

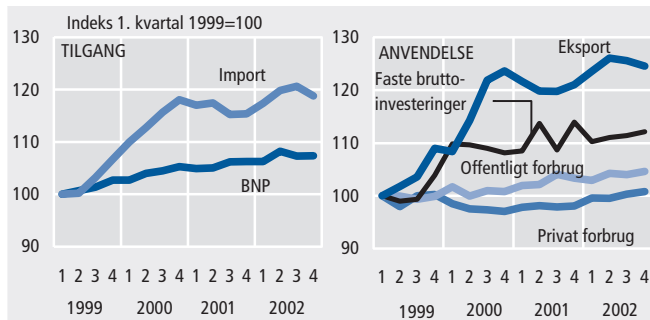


Økonomisk overblik

Økonomisk overblik indeholder en oversigt over den nyeste udvikling i nogle af de centrale økonomiske størrelser. Oversigten er primært baseret på uddrag fra *Nyt fra Danmarks Statistik*, i visse tilfælde er andre kilder dog også anvendt.

Nationalregnskab

Nationalregnskabets hovedstørrelser. Sæsonkorrigerede værdier i 1995-priser



BNP næsten uændret i 4. kvartal

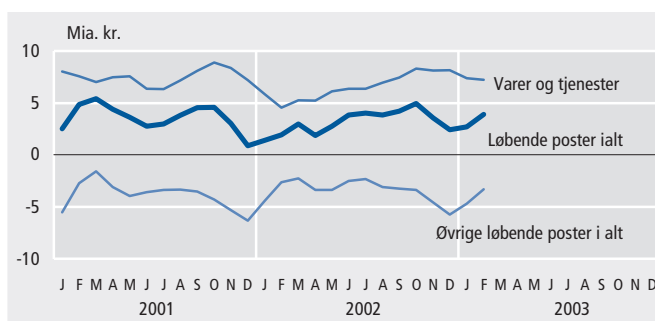
Vækst i 2002 stort set som i 2001

Bruttonationalproduktet steg med 0,1 pct. fra 3. til 4. kvartal, når der korrigeres for prisudvikling og sæsonudsving. Både eksporten og importen faldt, og en beskednen indenlandsk efterspørgselsstigning bidrog til en marginal stigning i BNP trods nedgang i lagrene. Målt i forhold til 4. kvartal året før voksede det *ikke-sæsonkorrigerede* BNP i faste priser med 1,0 pct. For 2002 som helhed steg BNP 1,6 pct., hvilket er lidt mere end væksten i 2001.

Kilde: *Nyt fra Danmarks Statistik nr. 154*, 10. april 2003

Betalingsbalance

Hovedposter, nettoindtægter, tre-måneders glidende gennemsnit



Øget overskud på betalingsbalancen

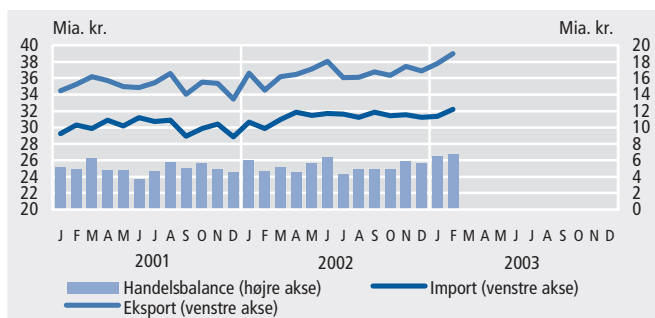
Overskud på 5,0 mia. kr. i februar

Betalingsbalancen for februar viste et overskud på 5,0 mia. kr. på de løbende poster. Det er en stigning i forhold til samme måned sidste år. For de seneste tre måneder har betalingsbalanceoverskuddet været på 11,7 mia. kr. mod 5,8 mia. kr. i samme periode sidste år. Bag denne udvikling ligger forbedringer i handelen med varer, mens der er forringelser for løn- og formueindkomst og for løbende overførsler.

Kilde: *Nyt fra Danmarks Statistik nr. 160*, 16. april 2003

Udenrigshandel

Import og eksport samt handelsbalance, ekskl. skibe mv. Sæsonkorrigerede tal



Dyrere brændselsstoffer øger eksporten

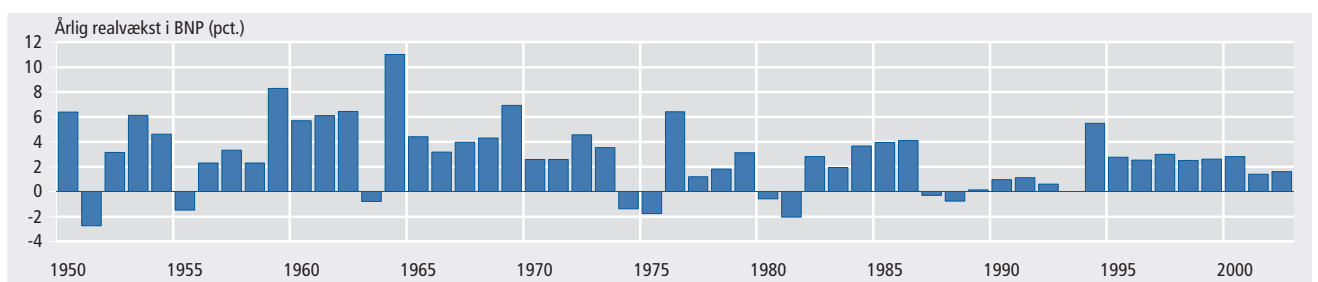
Overskud på 6,8 mia. kr. i februar

Samhandelen med udlandet gav i februar et eksportoverskud på 6,8 mia. kr. (korrigeret for sæsonudsving, ekskl. skibe mv.). Det gennemsnitlige overskud for de seneste tre måneder blev dermed på 6,3 mia. kr. – en stigning på 1,0 mia. kr. i forhold til den foregående periode. Udviklingen skyldes, at importen er uændret, mens eksporten er steget med 2,8 pct.

Kilde: *Nyt fra Danmarks Statistik nr. 161*, 16. april 2003

Nationalregnskab

Årlig realvækst i BNP 1950-2002



Kilde: Danmarks Statistikbank

Fald i udførte arbejdstimer

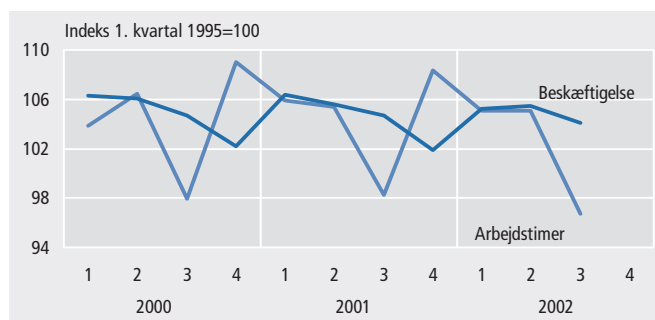
Arbejdstimerne faldt 1,6 pct.

Det gennemsnitlige antal udførte arbejdstimer i 3. kvartal faldt med 1,6 pct. i forhold til samme periode året før. Der blev i alt arbejdet næsten 830 mio. timer i 3. kvartal 2002. Den samlede beskæftigelse blev opgjort til 2.743.801 personer i 3. kvartal 2002, hvilket svarer til et fald på 0,6 pct. i forhold til 3. kvartal året før. Antallet af job er faldet med 0,4 pct. sammenlignet med sidste år.

Kilde: *Nyt fra Danmarks Statistik nr. 504*, 17. december 2002

Beskæftigelse

Arbejdstimer og beskæftigede



Arbejdsløsheden stiger kraftigt

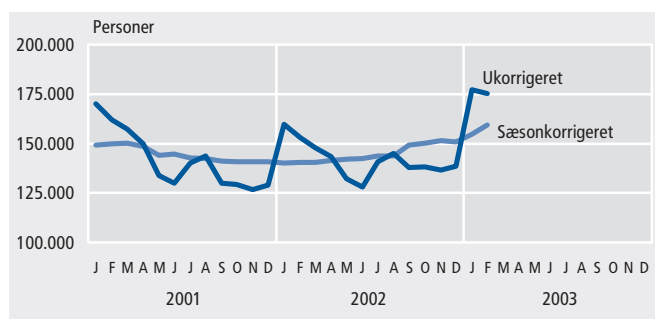
Højeste niveau siden sommeren 1999

Det gennemsnitlige antal ledige steg i februar til 159.500 fra 154.600 i januar, når der korrigeres for sæsonbevægelser. Det svarer i februar til en ledighed på 5,7 pct. af arbejdsstyrken, mod 5,5 pct. i januar. Hermed er den sæsonkorrigerede ledighed steget til det højeste niveau siden august 1999.

Kilde: *Nyt fra Danmarks Statistik nr. 128*, 27. marts 2003

Ledighed

Antal personer



Uændret lønstigning i den private sektor

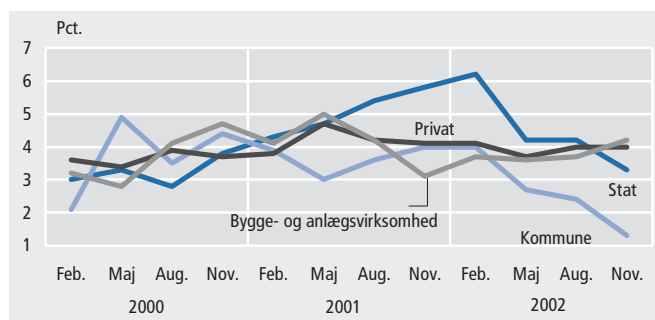
Årstsugning på 4,0 pct.

Lønindekset for den private sektor for november viste en årstsugning på 4,0 pct., hvilket er uændret i forhold til august. Størst var lønstigningen inden for energi- og vandforsyning med 5,0 pct. Mindst var den inden for transportvirksomhed, post og telekommunikation med 3,4 pct. Lønindekset for statsansatte viste i november en årstsugning på 3,3 pct. For ansatte i kommuner og amtskommuner var årstsugning i november på 1,3 pct.

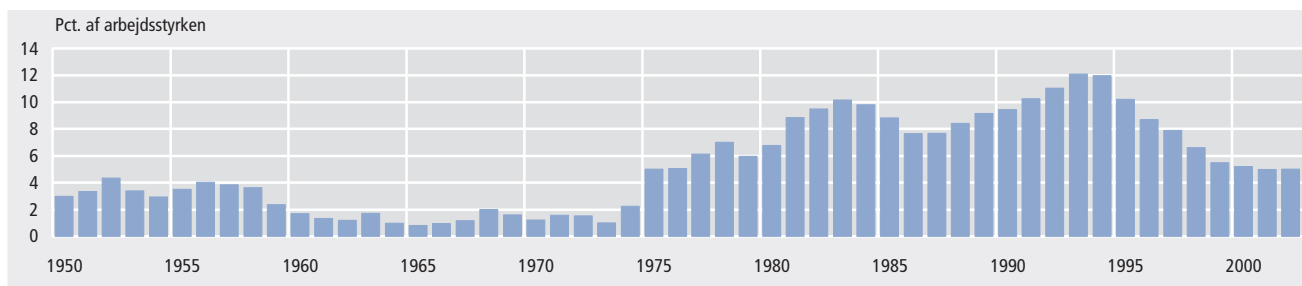
Kilde: *Nyt fra Danmarks Statistik nr. 93*, 28. februar 2003 og *nr. 53*, 7. februar 2003

Lønudvikling

Lønudviklingen, årstsugning



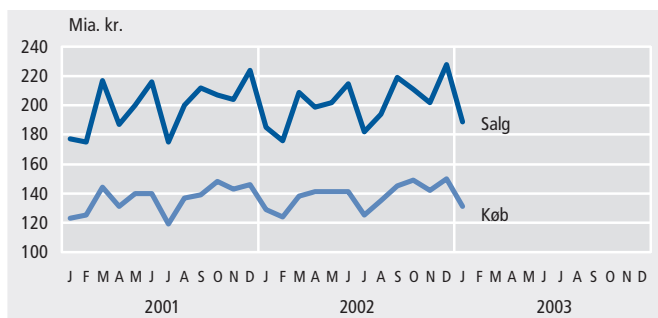
Ledighed 1950-2002



Kilde: ADAMs Databank, Danmarks Statistik

Firmaernes køb og salg

Firmaernes køb og salg



Firmaernes salg styrket af eksporten

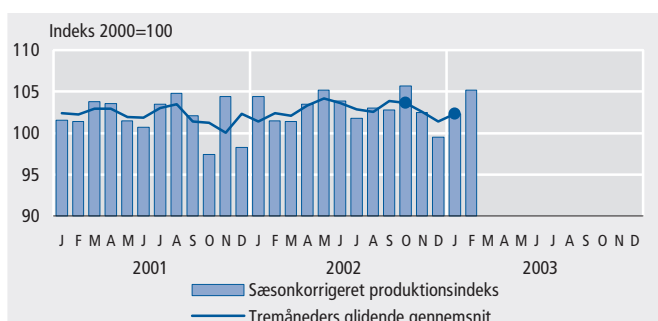
Eksporten steg mere end det indenlandske salg

De momsregistrerede firmaers samlede salg var 1,9 pct. højere i januar 2003 end i samme måned 2002. Det indenlandske salg steg kun med 1,0 pct., mens stigningen i eksporten var på 4,8 pct. Set over de seneste tre måneder er stigningstakten for det samlede salg dog kun på 0,8 pct. og for eksporten 1,3 pct. sammenlignet med året før.

Kilde: *Nyt fra Danmarks Statistik nr. 132*, 28. marts 2003

Industriens omsætning

Sæsonkorrigeret produktionsindeks. Industri i alt, ekskl. skibsværfter



Uklar tendens i industriens produktion

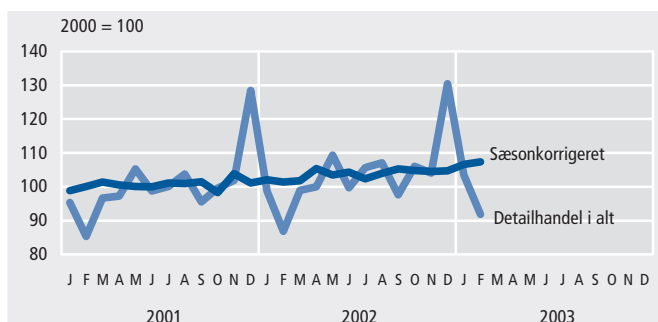
Fald på 1,3 pct. i produktionen i december-februar

På trods af en stigning i indekset for den sæsonkorrigerede industriproduktion de seneste to måneder, faldt indekset i december-februar med 1,3 pct. i forhold til september-november 2002. Betragtes industri og energiforsyning samlet har faldet været 1,4 pct. fra september-november 2002 til december-februar.

Kilde: *Nyt fra Danmarks Statistik nr. 147*, 7. april 2003

Detailomsætning

Mængdeindeks for detailomsætning



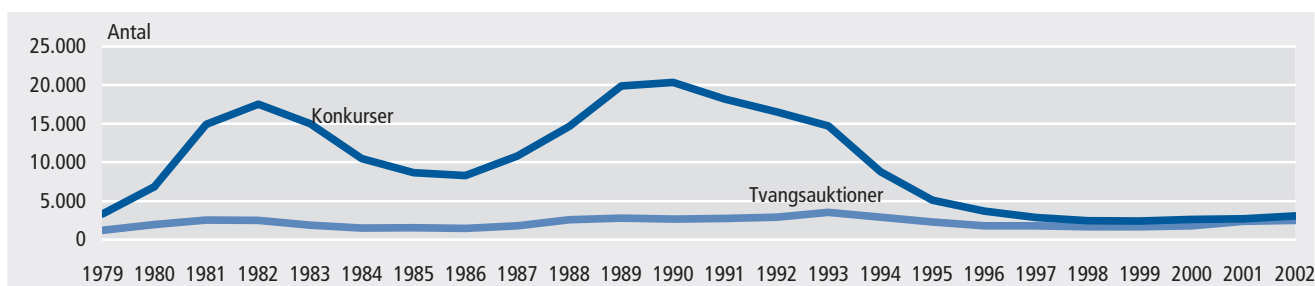
Stigende tendens i detailomsætningen

Afdæmpet stigning i detailomsætningen i februar

Forbrugerne købte lidt flere varer i butikkerne i januar og februar end normalt for årstiden. Fra december til januar steg det sæsonkorrigerede mængdeindeks for den samlede detailomsætning således med 1,8 pct., mens stigningen i februar var på 0,7 pct. Indeksene for *fødevarer og andre dagligvarer* og *beklædning mv.* faldt dog begge i februar, men udviklingen i *andre forbrugsvarer* steg til gengæld så meget, at den samlede detailomsætning i februar gik lidt frem.

Kilde: *Nyt fra Danmarks Statistik nr. 151*, 9. april 2003

Konkurser og tvangsauktioner



Laveste bilsalg i marts siden 1993

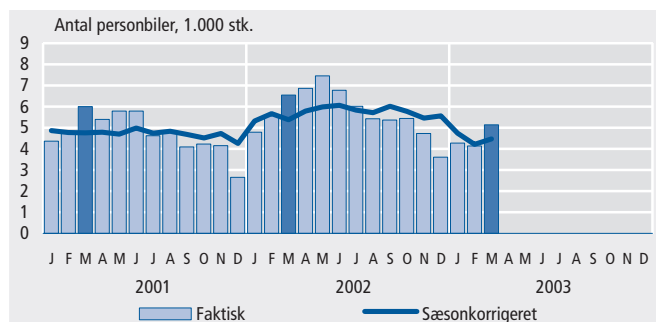
Nyt lavpunkt i salget af nye personbiler

Både i de private husholdninger og i erhvervene nåede bilkøbet i marts det laveste niveau siden 1993 opgjort i faktiske tal. Det samme gælder for husholdningernes bilkøb i hele 1. kvartal. Udviklingen er fortsat negativ i husholdningernes bilkøb med et fald på 20 pct. fra oktober–december 2002 til januar–marts 2003 opgjort i sæsonkorrigerede tal.

Kilde: *Nyt fra Danmarks Statistik nr. 157*, 14. april 2003

Biler

Nyregistrerede personbiler i de private husholdninger



Uændret niveau for konkurser

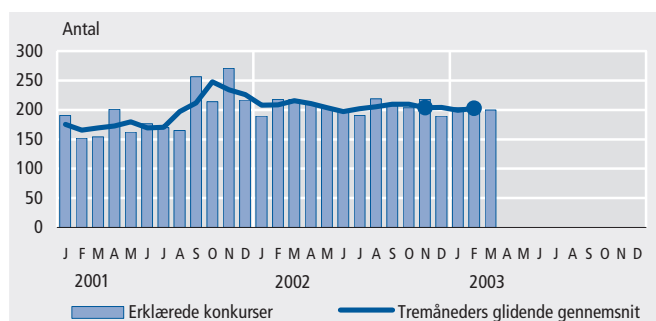
Samme niveau for de seneste tre måneder

Antallet af erklærede konkurser er stort set uændret fra tremånedersperioden oktober–december 2002 til tremånedersperioden januar–marts 2003. Det viser det sæsonkorrigerede tremåneders glidende gennemsnit. I marts blev der registreret 197 konkurserklæringer. Det samlede antal konkurser for tremånedersperioden januar–marts faldt 5 pct. i forhold til samme periode sidste år.

Kilde: *Nyt fra Danmarks Statistik nr. 148*, 8. april 2003

Konkurser

Det sæsonkorrigerede antal erklærede konkurser



Færre tvangsauktioner

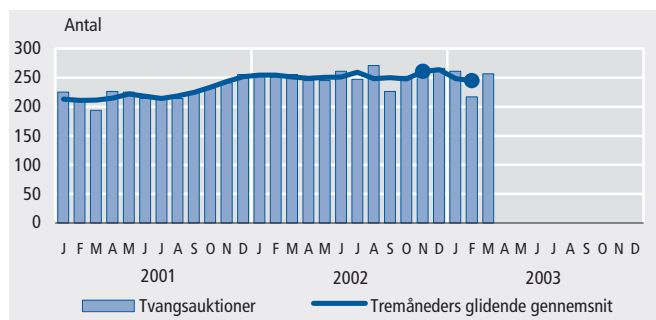
Fald på 6 pct. for de seneste tre måneder

Trods stigning i marts, faldt antallet af kundgjorte tvangsauktioner 6 pct. fra tremånedersperioden oktober–december 2002 til tremånedersperioden januar–marts 2003. Det viser det sæsonkorrigerede tremåneders glidende gennemsnit. Antallet af kundgjorte tvangsauktioner i marts var 289. Det samlede antal tvangsauktioner for tremånedersperioden januar–marts var 4 pct. lavere end samme periode sidste år.

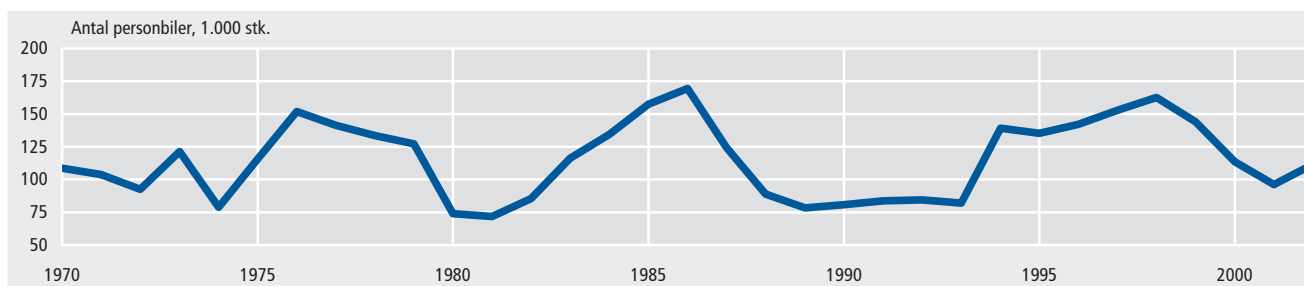
Kilde: *Nyt fra Danmarks Statistik nr. 149*, 8. april 2003

Tvangsauktioner

Det sæsonkorrigerede antal kundgjorte tvangsauktioner



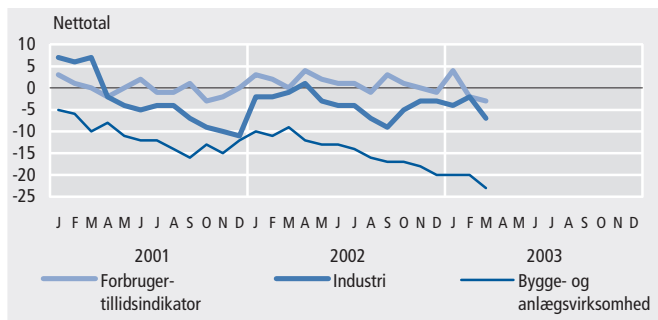
Nyregistrerede personbiler 1970-2002



Kilde: *Statistisk Tiårsoversigt 2002*

Sammensatte konjunkturindikatorer

Industri og byggeri korrigeret for sæsonudsving og forbrugertillidsindikator



Stort fald i industriens forventninger

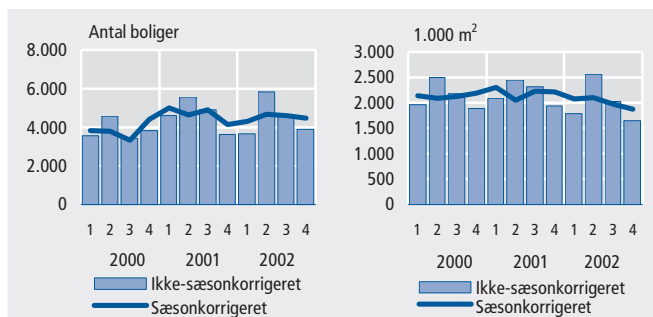
Byggesektorens forventninger stadig helt i bund

Den samlede forbrugertillidsindikator faldt fra -2 i februar til -3 i marts. Industriens forventninger faldt fra -2 i februar til -7 i marts. Forventningerne i byggesektoren er fortsat dystre og er faldet fra -20 til -23 i samme periode. Tallene er korrigeret for sæsonudsving. Serviceerhvervenes forventninger steg 4 procentpoint fra -8 i februar til -4 i marts. Tallene er ikke korrigeret for sæsonudsving og er ikke inkluderet i figuren.

Kilde: *Nyt fra Danmarks Statistik* nr. 121, 21. marts 2003 og nr. 136-138, 31. marts 2003

Byggeri

Påbegyndte antal boliger og påbegyndt etageareal



Fortsat fald i byggeriet

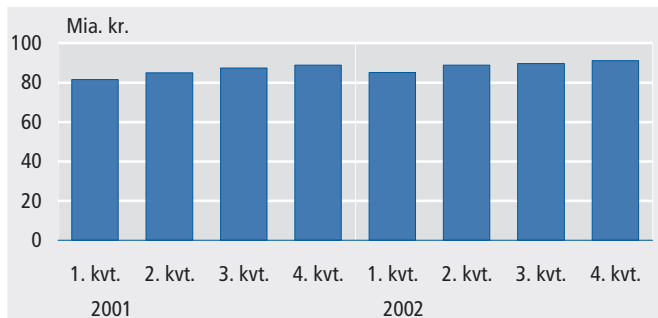
Fald i både påbegyndt etageareal og boliger

Der er fald i den samlede påbegyndte byggeaktivitet, korrigeret for sæsonudsving. Det samlede påbegyndte etageareal faldt med 5 pct. i 4. kvartal sammenlignet med kvartalet før, mens det påbegyndte boligbyggeri kun faldt med 3 pct. i samme periode. Således fortsætter den nedgangstendens, der har været i det påbegyndte etageareal siden 1. kvartal 2001. Det påbegyndte etageareal faldt med 9 pct. i 2002 sammenlignet med året før.

Kilde: *Nyt fra Danmarks Statistik* nr. 75, 20. februar 2003

Offentlige finanser

Det offentlige forbrug (løbende priser)



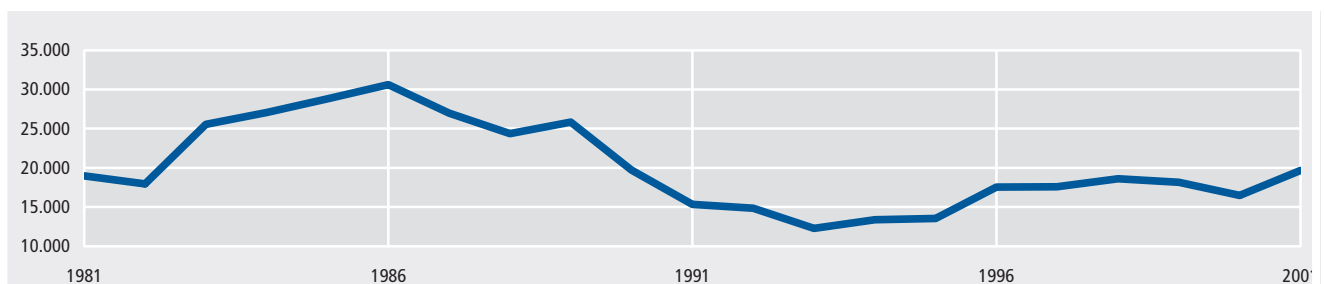
Mindre stigning i det offentlige forbrug

Stigning på 3,5 pct. i løbende priser

I 2002 er det offentlige forbrug opgjort til i alt 355 mia. kr. Det er en stigning på 3,5 pct. i løbende priser i forhold til året før. Stigningen i det offentlige forbrug fra 2000 til 2001 var til sammenligning på 5,9 pct. i løbende priser. I 4. kvartal er det offentlige forbrug opgjort til 91 mia. kr., hvilket er en stigning på 2,7 pct. i forhold til samme kvartal sidste år. Her var stigningen fra 4. kvartal 2000 til 4. kvartal 2001 til sammenligning 6,4 pct. i løbende priser.

Kilde: *Nyt fra Danmarks Statistik* nr. 511, 19. december 2002

Det samlede påbegyndte boligbyggeri 1981-2001



Kilde: Danmarks Statistikbank

Stigende inflation i EU

EU-inflationen steg til 2,3 pct.

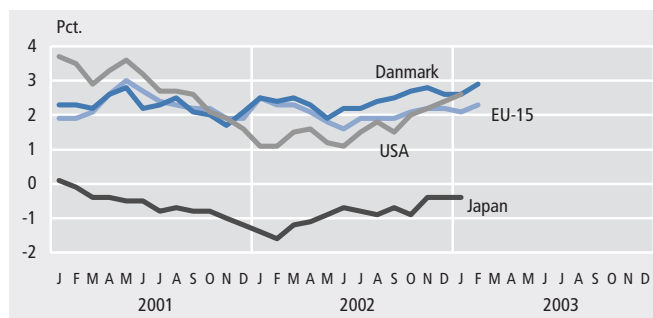
Fra januar til februar steg inflationen i de 15 EU-lande fra 2,1 pct. til 2,3 pct., ifølge det EU-harmoniserede forbrugerprisindeks (HICP). For de 12 lande i euro-samarbejdet steg inflationen fra 2,2 pct. til 2,4 pct. Årstilligningen i det danske HICP steg fra 2,6 pct. til 2,9 pct.

I februar var årstilligningen størst i Irland (5,1 pct.) og Grækenland (4,2 pct.) samt Portugal (4,1 pct.), mens den var mindst i Tyskland (1,3 pct.) og Belgien (1,6 pct.) samt Østrig (1,8 pct.).

Kilde: *Nyt fra Danmarks Statistik nr. 118*, 20. marts 2003

Forbrugerpriser

Prisstigning over 12 måneder for EU-15, Danmark, USA og Japan



Den korte rente fortsætter faldet

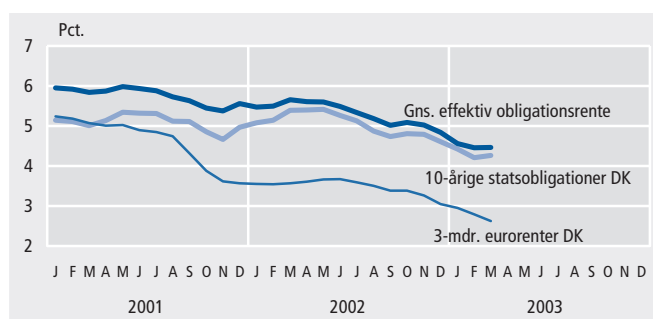
De 10-årige statsobligationsrenter steg en smule

Mens de øvrige renter er steget lidt, falder den korte rente (3-mdr. eurorente DK) fortsat – nemlig fra 2,79 i februar til 2,63 pct. i marts. De 10-årige statsobligationer steg fra 4,21 pct. i februar til 4,26 pct. i marts. Den gennemsnitlige effektive obligationsrente steg kun ganske lidt, fra 4,46 i februar til 4,47 i marts. Alle tre renter ligger historisk set på et meget lavt niveau, og den korte rente på det laveste niveau i over 10 år.

Kilde (figur): Danmarks Nationalbank

Renter

Korte og lange renter



Kronekursen fortsætter med at stige

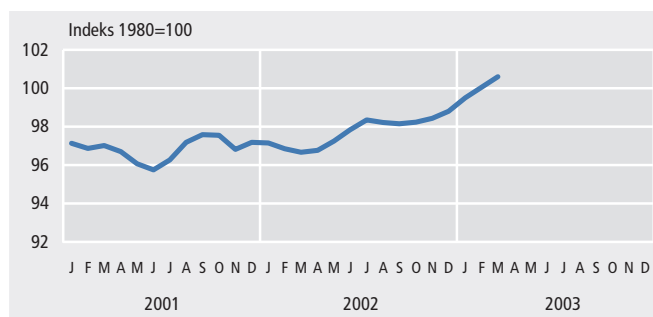
Den effektive kronekurs er nu 100,6

Kronekursen er fortsat på vej op, og steg således fra 100,1 i februar til 100,6 i marts. Dermed ligger den på det højeste niveau siden marts 1999. Den effektive kronekurs er en geometrisk sammenvejning af udviklingen i 25 af Danmarks vigtigste handelspartnerses valutaer over for den danske krone. Vægtgrundlaget er pt. baseret på industrivarehandelen i 1995.

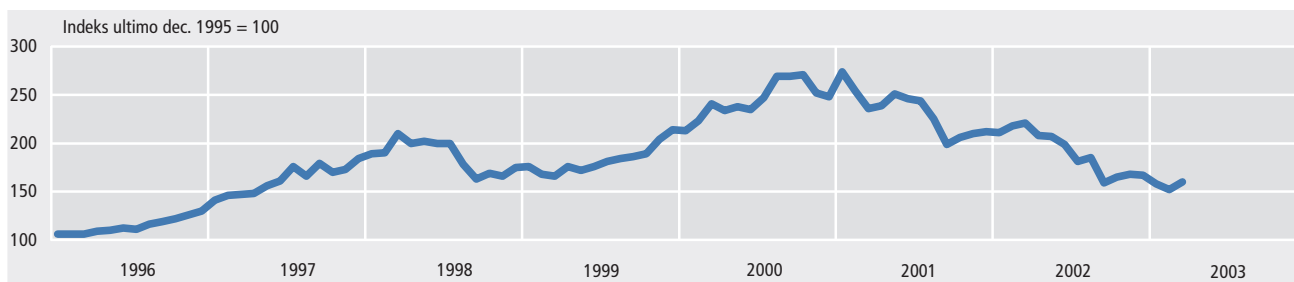
Kilde (figur): *Nyt*, Danmarks Nationalbank

Valutakurser

Effektiv kronekurs



KAX, totalindeks for samtlige aktier opgjort til markedsværdi. Januar 1996 – marts 2003



Kilde: Danmarks Statistikbank