



**DANMARKS
STATISTIK**

Folketingsvalget 5. juni 2019

Danmark, Færøerne, Grønland



Folketingsvalget den 5. juni 2019

Tabel 79 er ændret pr. 4. februar 2022 efter anmodning fra Indenrigs- og Boligministeriet. Der er ikke ændret i opgørelserne, men kolonnerne er nu sorteret efter laveste kvotient inden for landsdelen.

Folketingsvalget den 5. juni 2019

Udgivet af Danmarks Statistik

September 2020

Oplag: 300

Tryk: Rosendahls

Papir-udgave

Pris 190 kr. Prisen er ekskl. Ekspeditionsgebyr og forsendelse

Kan købes hos [Rosendahls](#)

Tlf. 43 22 73 00

ISBN 978-87-501-2360-6

Pdf-udgave

Kan hentes gratis på www.dst.dk/Publ/Folketingsvalg

ISBN 978-87-501-2361-3

Adresse:

Danmarks Statistik

Sejrøgade 11

2100 København Ø

Tlf. 39 17 39 17

E-mail: dst@dst.dk

www.dst.dk

Signaturforklaring

- Nul
- 0 Mindre end en halv af den anvendte enhed
- 0,0 Mindre end 0,05 af den anvendte enhed
- Tal kan efter sagens natur ikke forekomme
- .. Oplysning for usikker, giver ingen mening eller udeladt af diskretionshensyn
- ... Oplysning foreligger ikke
- * Foreløbige anslåede tal
- | Vandret eller lodret streg markerer databrud i en tidsserie.
Oplysningerne fra før og efter databruddet er ikke fuldt sammenlignelige

Som følge af afrunding kan summen af tallene i tabellerne afvige fra totalen

© Danmarks Statistik 2020

Du er velkommen til at citere fra denne publikation.

Angiv dog kilde i overensstemmelse med god skik.

Det er tilladt at kopiere publikationen til privat brug.

Enhver anden form for hel eller delvis gengivelse eller mangfoldiggørelse af denne publikation er forbudt uden skriftligt samtykke fra Danmarks Statistik.

Kontakt os gerne, hvis du er i tvivl.

Når en institution har indgået en kopieringsaftale med COPY-DAN, har den ret til – inden for aftalens rammer – at kopiere fra publikationen.

Forord

Med denne redegørelse for folketingsvalget den 5. juni 2019 er statistikken om folketingsvalg ført ajour.

Fra 1. oktober 2008 har Danmarks Statistik efter aftale med Social- og Indenrigsministeriet overtaget opgaven med valgopgørelse ved folketingsvalg, folkeafstemninger og Europa-Parlamentsvalg og i forbindelse hermed tillige opgaven med udarbejdelse af valgstatistik for de nævnte valg og folkeafstemninger.

Denne valgstatistik for folketingsvalget den 5. juni 2019 er dermed den tredje valgstatistik om folketingsvalg, der udarbejdes af Danmarks Statistik efter overtagelsen af valgopgørelsen den 1. oktober 2008. Publikationen er opbygget på samme måde som publikationerne om folketingsvalgene i 2007, 2011 og 2015 og indeholder med få undtagelser de samme tabeller.

Statistikken om kandidaternes personlige stemmetal er fortsat fordelt på opstillingskredse som laveste niveau. Er man interesseret i personlige stemmetal fordelt på enkelte afstemningsområder, kan disse oplysninger udtrækkes fra tabeller i statistikbanken (www.statistikbanken.dk).

Danmarks Statistik, september 2020.

Jørgen Elmeskov, rigsstatistiker
Henrik Bang, kontorchef

Indholdsfortegnelse

Tabeloversigt	6
1. Almindelig redegørelse	11
1.1 Indledning	11
1.2 Valgloven	11
1.2.1 Valgkredse, kommuner og afstemningsområder	12
1.2.2 Mandaternes stedlige fordeling	13
1.3 Valgresultaterne på administrative inddelinger	16
1.4 Valgret og vælgertal. Valgbarhed	16
1.4.1 Valgret og vælgertal	16
1.4.2 Valgbarhed	18
1.5 Valgdeltagelsen	19
1.5.1 Afgivne stemmer i procent af vælgertallet	19
1.5.2 Brevstemmernes andel	20
1.6 Blanke og andre ugyldige stemmer	26
1.7 Politiske partier og opstillede kandidater	29
1.7.1 Partier og kandidater uden for partierne	29
1.7.2 Opstillingerne	30
1.7.3 Opstillede kandidater	34
1.8 Partiernes stemmetal	44
1.8.1 Stemmemforskydninger i forhold til valgaften	44
1.8.2 Fintællingens stemmetal	45
1.9 Mandatfordelingen	51
1.9.1 Mandatberegningerne	51
1.9.2 Mandatforskydninger i forhold til valgaften	51
1.9.3 Fintællingens mandatfordeling	51
1.10 Personlige stemmer	54
1.11 Udvælgelsen af folketingsmedlemmer og stedfortrædere	58
2. Den officielle opgørelse af kreds- og tillægsmandaternes fordeling	68
2.1 Beregning af kreds- og tillægsmandaternes fordeling	68
2.1.1 Valgkredsinddeling	68
2.1.2 Den stedlige mandatfordeling	68
2.1.3 Opstillingsberettigede partier	68
2.1.4 Kandidater uden for partierne	69
2.1.5 Fordeling af kredsmandaterne	69
2.1.6 Betingelser for deltagelse i fordelingen af tillægsmandaterne	69
2.1.7 Tillægsmandaternes fordeling på partier	70
2.1.8 Fordeling af partiernes tillægsmandater på landsdele	70
2.1.9 Fordeling af partiernes tillægsmandater på storkredse	70
2.1.10 Kandidatudvælgelsen	71

3.	Tabelafdeling	83
3.1	Vælger- og stemmetal	83
3.2	Partiernes relative stemmeandel	83
3.3	Kandidaternes stemmetal i de enkelte opstillingskredse og stemmer i alt	83
3.4	Kvotienter til bestemmelse af storkredsækkefølgen for stedfortræderlisten	85
3.5	Valgte kandidater og stedfortræderrækkefølgen	85
3.6	Kandidaterne rangordnet efter personlige stemmetal	86
4.	Folketingsvalget på Færøerne	243
4.1	Folketingsvalget på Færøerne	243
4.1.1	Valgloven for Færøerne	243
4.1.2	Valgdistrikter. Valgbestyrelse	243
4.1.3	Vælgere og afgivne stemmer	243
4.1.4	Partier og kandidater	244
4.1.5	Stemmefordelingen	245
4.1.6	Mandatfordelingen – valgte og stedfortrædere	245
5.	Folketingsvalget i Grønland	253
5.1	Folketingsvalget i Grønland	253
5.1.1	Valgloven for Grønland	253
5.1.2	Valgkredse. Valgets ledelse	253
5.1.3	Vælgere og afgivne stemmer	253
5.1.4	Partier og kandidater	254
5.1.5	Stemmefordelingen	255
5.1.6	Mandatfordelingen – valgte og stedfortrædere	255
6.	Bilag	263
6.1	Bilag 1. Beregning af kreds- og tillægsmandaternes stedlige fordeling ved folketingsvalg	263
6.2	Bilag 2. Personskift i Folketinget i perioden mellem folketingsvalget i 2015 og folketingsvalget i 2019	265
6.3	Bilag 3. Oversigt over ændringer af reglerne om folketingsvalg	266
6.3.1	Oversigt over lovændringerne	266
6.3.2	Nye eller ændrede bekendtgørelser	269
7.	Publikationsfortegnelse over valg	271
7.1	Danmarks Statistiks udgivelser	271
7.2	Social- og Indenrigsministeriets publikationer	274
7.3	Social- og Indenrigsministeriets netpublikationer	274
8.	Register	275

Tabeloversigt

Almindelig redegørelse

1.	Folketingsvalget den 5. juni 2019. Endeligt landsresultat	11
2.	Valgkreds- og kommuneinddeling ved folketingsvalgene i 1968-2019	13
3.	Kommuner fordelt på flere opstillingskredse samt opstillingskredse, der omfatter en eller flere kommuner	14
4.	Afstemningsområder og opstillingskredse ved folketingsvalgene i 2007-2019.....	14
5.	Lokalfordeling af de 135 kredsmandater fordelt på stor- og amtskredse ved folketingsvalgene i 1971-2019.....	15
6.	Lokalfordeling af de 40 tillægsmandater fordelt på landsdele ved folketingsvalgene i 1971-2019.....	15
7.	Folke- og vælgertal ved folketingsvalgene i 2011-2019.....	18
8.	Opstillingskredsene fordelt på vælgertallets størrelse ved folketingsvalget i 2019.....	19
9.	Afstemningsområderne fordelt på vælgertallets størrelse ved folketingsvalget i 2019.....	19
10.	Valgdeltagelsen fordelt på landsdele ved folketingsvalgene i 1918-2019	23
11.	Valgdeltagelsen fordelt på storkredse ved folketingsvalgene i 2001-2019	23
12.	Kommuner i de enkelte storkredse, der har højest og lavest stemmeprocent ved folketingsvalgene i 2015-2019.....	24
13.	Kommunerne fordelt på stemmeprocentens størrelse ved folketingsvalget i 2019	24
14.	Brevstemmer fordelt på landsdele ved folketingsvalgene i 1971-2019.....	25
15.	Brevstemmeprocenten fordelt på storkredse ved folketingsvalgene i 2001-2019	25
16.	Kommuner i de enkelte storkredse, der har højest og lavest brevstemmeprocent ved folketingsvalgene i 2015-2019.....	26
17.	Ikke i betragtning tagne brevstemmer ved folketingsvalgene i 2001-2019	26
18.	Blanke og andre ugyldige stemmer fordelt på storkredse ved folketingsvalgene i 2015-2019.....	27
19.	Bedømmelse af stemmesedlers ugyldighed ved folketingsvalgene i 2001-2019	28
20.	Ugyldighedsprocenten fordelt på storkredse ved folketingsvalgene i 2001-2019.....	28
21.	Kommuner i de enkelte storkredse, der har højest og lavest ugyldighedsprocent ved folketingsvalgene i 2015-2019.....	29
22.	Partiernes opstillingsform i de ti storkredse ved folketingsvalget i 2019.....	36
23.	Partiernes opstillingsform i de ti storkredse ved folketingsvalget i 2015.....	36
24.	Storkredsopstillingerne fordelt på opstillingsform og partier ved folketingsvalgene i 2001-2019	37
25.	Storkredsopstillingernes relative fordeling ved folketingsvalgene i 1971-2019.....	38
26.	Opstillede kandidater fordelt på landsdele, partier og køn ved folketingsvalgene i 2007-2019.....	38
27.	Opstillede kandidater samt "kvindeprocenten" fordelt på landsdele og køn ved folketingsvalgene i 1918-2019.....	39
28.	"Kvindeprocenten" for opstillede kandidater fordelt på landsdele og partier ved folketingsvalgene i 2007-2019.....	40
29.	Opstillede kandidater samt "kvindeprocenten" fordelt på stor- og amtskredse og køn ved folketingsvalgene i 2001-2019.....	40
30.	Opstillede kandidater fordelt på storkredse, partier og køn ved folketingsvalget i 2019.....	41
31.	Opstillede kandidater fordelt på parti, køn og aldersgrupper ved folketingsvalget i 2019	42
32.	Opstillede kandidater fordelt relativt på partier og aldersgrupper ved folketingsvalget i 2019.....	42
33.	Gennemsnitsalder for opstillede kandidater fordelt på partier og køn ved folketingsvalgene i 2005-2019.....	43
34.	Gen- eller nyopstilling for opstillede kandidater fordelt på partier ved folketingsvalgene i 2005-2019.....	43
35.	Uddannelsesniveau for opstillede og valgte kandidater ved folketingsvalgene i 2011-2019 samt uddannelsesniveau for hele befolkningen 1. januar 2011, 2015 og 2019.....	44

36.	Stemmetalskorrektioner ved fintællingen i forhold til valgaftenens resultat ved folketingsvalget i 2019	46
37.	Stemmetalskorrektioner ved fintællingen i forhold til valgaftenens resultat ved folketingsvalgene i 1971-2019.....	47
38.	Partiernes stemmetal fordelt på landsdele ved folketingsvalgene i 2005-2019.....	48
39.	Partiernes procentvise stemmetilvækst fra folketingsvalget i 2015 til folketingsvalget i 2019	49
40.	Partiernes relative stemmeandel ved folketingsvalgene i 1971-2019	49
41.	Partiernes relative stemmeandel fordelt på landsdele ved folketingsvalgene i 2007-2019	50
42.	Partiernes relative stemmeandel fordelt på storkredse ved folketingsvalgene i 2015-2019.....	50
43.	Mandatfordelingen ved folketingsvalgene i 1971-2019.....	53
44.	Mandatfordelingen fordelt på landsdele ved folketingsvalgene i 2007-2019	53
45.	Mandaternes og de gyldige stemmers relative fordeling ved folketingsvalgene i 2007-2019.....	54
46.	Gyldige stemmer pr. mandat ved folketingsvalgene i 2007-2019	54
47.	Personlige stemmer fordelt på landsdele og partier ved folketingsvalget i 2019	56
48.	Personlige stemmeprocenter fordelt på landsdele og partier ved folketingsvalgene i 2007-2019.....	56
49.	Personlige stemmeprocenter fordelt på landsdele ved folketingsvalgene i 1945-2019	57
50.	Personlige stemmeprocenter fordelt på storkredse ved folketingsvalgene i 2015-2019	58
51.	Valgte kandidater og stedfortrædere fordelt på partier og valg måde ved folketingsvalgene i 2001-2019.....	62
52.	Nyvalgte og genvalgte kandidater ved folketingsvalgene i 2005-2019	63
53.	Valgte kandidater samt "kvindeprocenten" fordelt på landsdele og køn ved folketingsvalgene i 1918-2019.....	64
54.	Valgte kandidater samt "kvindeprocenten" fordelt på partier og køn ved folketingsvalgene i 2005-2019.....	65
55.	"Kvindeprocenten" fordelt på stor- og amtskredse ved folketingsvalgene i 1971-2019	65
56.	Valgte kandidater fordelt på storkredse, partier og køn ved folketingsvalget i 2019	66
57.	Valgte kandidater fordelt på parti, køn og aldersgrupper ved folketingsvalget i 2019	66
58.	Valgte kandidater fordelt relativt på partier og aldersgrupper ved folketingsvalget i 2019	67
59.	Gennemsnitsalder for valgte kandidater fordelt på partier og køn ved folketingsvalgene i 2005-2019.....	67
	Den officielle opgørelse af kreds- og tillægsmandaternes fordeling	
60.	Kredsmandaternes fordeling ved folketingsvalget i 2019	71
61.	Undersøgelse af om partier uden kredsmandat opfylder betingelserne for at få andel i tillægsmandaterne ved folketingsvalget i 2019	71
62.	Beregning af partiernes tillægsmandater ved folketingsvalget i 2019.....	71
63.	Vælger- og stemmetal inkl. brevstemmer og ugyldige stemmer fordelt på opstillingskredse ved folketingsvalget i 2019	72
64.	Partiernes stemmetal fordelt på opstillingskredse ved folketingsvalget i 2019	74
65.	Kredsmandaternes fordeling på storkredse, partier og kandidater uden for partierne ved folketingsvalget i 2019	76
66.	Tillægsmandaternes fordeling på landsdele og partier ved folketingsvalget i 2019	78
67.	Kvotienter, der giver tillægsmandat ved folketingsvalget i 2019	79
68.	Tillægsmandaternes fordeling på storkredse og partier ved folketingsvalget i 2019	80
69.	Fordelingen af folketingsmandater ved folketingsvalget i 2019	82

Tabelafdeling

70.	Vælger- og stemmetal inkl. brevstemmer og ugyldige stemmer fordelt på afstemningsområder ved folketingsvalget i 2019	87
71.	Vælger- og stemmetal inkl. brevstemmer og ugyldige stemmer i kommuner dækkende flere opstillingskredse ved folketingsvalget i 2019	112
72.	Partiernes stemmetal fordelt på afstemningsområder ved folketingsvalget i 2019	113
73.	Partiernes stemmetal i kommuner dækkende flere opstillingskredse ved folketingsvalget i 2019	135
74.	Partiernes relative stemmeandel fordelt på afstemningsområder ved folketingsvalget i 2019	136
75.	Partiernes relative stemmeandel i kommuner dækkende flere opstillingskredse ved folketingsvalget i 2019	162
76.	Ændring i partiernes relative stemmeandel fordelt på opstillingskredse fra folketingsvalget i 2015 til folketingsvalget i 2019	163
77.	Ændring i partiernes relative stemmeandel i kommuner dækkende flere opstillingskredse fra folketingsvalget i 2015 til folketingsvalget i 2019	168
78a.	Opstillede kandidaters stemmetal og stemmer i alt i de enkelte opstillingskredse i Københavns Storkreds ved folketingsvalget i 2019	169
78b.	Opstillede kandidaters stemmetal og stemmer i alt i de enkelte opstillingskredse i Københavns Omegns Storkreds ved folketingsvalget i 2019	174
78c.	Opstillede kandidaters stemmetal og stemmer i alt i de enkelte opstillingskredse i Nordsjællands Storkreds ved folketingsvalget i 2019	178
78d.	Opstillede kandidaters stemmetal og stemmer i alt i de enkelte opstillingskredse i Bornholms Storkreds ved folketingsvalget i 2019	182
78e.	Opstillede kandidaters stemmetal og stemmer i alt i de enkelte opstillingskredse i Sjællands Storkreds ved folketingsvalget i 2019	185
78f.	Opstillede kandidaters stemmetal og stemmer i alt i de enkelte opstillingskredse i Fyns Storkreds ved folketingsvalget i 2019	190
78g.	Opstillede kandidaters stemmetal og stemmer i alt i de enkelte opstillingskredse i Syddjyllands Storkreds ved folketingsvalget i 2019	194
78h.	Opstillede kandidaters stemmetal og stemmer i alt i de enkelte opstillingskredse i Østjyllands Storkreds ved folketingsvalget i 2019	199
78i.	Opstillede kandidaters stemmetal og stemmer i alt i de enkelte opstillingskredse i Vestjyllands Storkreds ved folketingsvalget i 2019	204
78j.	Opstillede kandidaters stemmetal og stemmer i alt i de enkelte opstillingskredse i Nordjyllands Storkreds ved folketingsvalget i 2019	209
79a.	Kvotienter til bestemmelse af storkredsækkefølgen for stedfortræderlisten ved folketingsvalget i 2019. A. Socialdemokratiet	213
79b.	Kvotienter til bestemmelse af storkredsækkefølgen for stedfortræderlisten ved folketingsvalget i 2019. B. Radikale Venstre	213
79c.	Kvotienter til bestemmelse af storkredsækkefølgen for stedfortræderlisten ved folketingsvalget i 2019. C. Det Konservative Folkeparti	213
79d.	Kvotienter til bestemmelse af storkredsækkefølgen for stedfortræderlisten ved folketingsvalget i 2019. D. Nye Borgerlige	214
79e.	Kvotienter til bestemmelse af storkredsækkefølgen for stedfortræderlisten ved folketingsvalget i 2019. F. SF - Socialistisk Folkeparti	214
79f.	Kvotienter til bestemmelse af storkredsækkefølgen for stedfortræderlisten ved folketingsvalget i 2019. I. Liberal Alliance	214
79g.	Kvotienter til bestemmelse af storkredsækkefølgen for stedfortræderlisten ved folketingsvalget i 2019. O. Dansk Folkeparti	215
79h.	Kvotienter til bestemmelse af storkredsækkefølgen for stedfortræderlisten ved folketingsvalget i 2019. V. Venstre, Danmarks Liberale Parti	215
79i.	Kvotienter til bestemmelse af storkredsækkefølgen for stedfortræderlisten ved folketingsvalget i 2019. Ø. Enhedslisten - De Rød-Grønne	215
79j.	Kvotienter til bestemmelse af storkredsækkefølgen for stedfortræderlisten ved folketingsvalget i 2019. Å. Alternativet	216
80.	Valgte kandidater og stedfortræderrækkefølgen ved folketingsvalget i 2019	217
81.	Opstillede kandidater rangordnet efter personlige stemmer ved folketingsvalget i 2019	233

82.	Valgte kandidater rangordnet efter personlig stemmeprocent ved folketingsvalget i 2019	240
Folketingsvalget på Færøerne		
83.	Vælgertal, afgivne stemmer mv. ved folketingsvalgene i 1979-2019.....	246
84.	Opstillede og valgte kandidater ved folketingsvalgene i 1979-2019	247
85.	Vælger- og stemmetal inkl. brevstemmer og ugyldige stemmer fordelt på valgdistrikter ved folketingsvalget i 2019	247
86.	Partiernes stemmetal fordelt på valgdistrikter ved folketingsvalget i 2019	249
87.	Partiernes absolutte og relative stemmeandel og personlige stemmeprocenter ved folketingsvalgene i 2001-2019.....	250
88.	De to mandaters fordeling på partier og kandidater uden for partierne ved folketingsvalget i 2019	250
89.	Opstillede kandidaters stemmetal samt kandidatudvælgelsen ved folketingsvalget i 2019	251
Folketingsvalget i Grønland		
90.	Vælgertal, afgivne stemmer mv. ved folketingsvalgene i 1979-2019.....	256
91.	Opstillede og valgte kandidater ved folketingsvalgene i 1979-2019	257
92.	Vælger- og stemmetal inkl. ugyldige stemmer fordelt på valgkredse ved folketingsvalget i 2019.....	258
93.	Partiernes stemmetal fordelt på valgkredse ved folketingsvalget i 2019	260
94.	Partiernes absolutte og relative stemmeandel og personlige stemmeprocenter ved folketingsvalgene i 2001-2019.....	261
95.	De to mandaters fordeling på partier ved folketingsvalget i 2019	261
96.	Opstillede kandidaters stemmetal samt kandidatudvælgelsen ved folketingsvalget i 2019	262
Bilag		
97.	Beregninger vedrørende samtlige 175 mandater og de 135 kredsmandaters fordeling på landsdele	264
98.	Beregninger vedrørende kredsmandaternes fordeling på storkredse.....	264

1. Almindelig redegørelse

1.1 Indledning

Der blev afholdt nyvalg til Folketinget i hele riget onsdag 5. juni 2019 i henhold til kongeligt åbent brev af 7. maj 2019.

Danmarks Statistiks officielle opgørelse af folketingsvalget blev offentliggjort 17. juni 2019 i artiklen ”Opgørelse af folketingsvalget den 5. juni 2019”, og var derfor klar til Folketinget ved dets første sammentræden torsdag 20. juni 2019 – 12 søgnedage efter valget.

Artiklen, der er udarbejdet af Danmarks Statistik, omfatter ud over den officielle opgørelse et afsnit, hvori der blandt andet redegøres for stemmetalskorrektionerne ved fintællingen i forhold til valgaftenens opgørelse, for partiernes relative stemmeandel i de enkelte opstillingskredse og ændringer heri i forhold til det foregående folketingsvalg samt for opstillede og valgte kandidater fordelt på partier, køn og storkredse. Artiklen indeholder endvidere en fortegnelse over de valgte kandidater.

I denne publikation, der indeholder en detaljeret redegørelse for folketingsvalget den 5. juni 2019, er artiklens officielle opgørelse af kreds- og tillægsmandaternes fordeling gengivet i kapitel 2. Navnene på de valgte findes i tabel 78a-78j samt tabel 80-82 i kapitel 3. Kapitel 4 og 5 omhandler henholdsvis folketingsvalget på Færøerne og i Grønland, der blev afholdt samme dag som folketingsvalget i Danmark.

Tabel 1 indeholder en oversigt over landsresultatet af folketingsvalget i Danmark 5. juni 2019 og ændringer i forhold til folketingsvalget den 18. juni 2015.

Tabel 1

Folketingsvalget den 5. juni 2019. Endeligt landsresultat

	Stemmer		Stemmeandel		Mandater i alt		Kredsmandater		Tillægsmandater	
	5. juni 2019	I forhold til sidste folketingsvalg	5. juni 2019	I forhold til sidste folketingsvalg	5. juni 2019	I forhold til sidste folketingsvalg	5. juni 2019	I forhold til sidste folketingsvalg	5. juni 2019	I forhold til sidste folketingsvalg
	antal		pct.	pct.point	antal		antal		antal	
I alt	3 531 720	12 733	100,0	-	175	-	135	-	40	-
A. Socialdemokratiet	914 882	-10 058	25,9	-0,4	48	1	44	1	4	-
B. Radikale Venstre	304 714	143 705	8,6	4,1	16	8	12	10	4	-2
C. Det Konservative Folkeparti	233 865	115 862	6,6	3,3	12	6	9	9	3	-3
D. Nye Borgerlige	83 201	83 201	2,4	2,4	4	4	-	-	4	4
E. Klaus Riskær Pedersen	29 600	29 600	0,8	0,8	-	-	-	-	-	-
F. SF - Socialistisk Folkeparti	272 304	124 726	7,7	3,5	14	7	12	10	2	-3
I. Liberal Alliance	82 270	-182 859	2,3	-5,2	4	-9	-	-9	4	-
K. Kristendemokraterne	60 944	31 867	1,7	0,9	-	-	-	-	-	-
O. Dansk Folkeparti	308 513	-433 233	8,7	-12,3	16	-21	11	-22	5	1
P. Stram Kurs	63 114	63 114	1,8	1,8	-	-	-	-	-	-
V. Venstre, Danmarks Liberale Parti	826 161	140 973	23,4	3,9	43	9	39	6	4	3
Ø. Enhedslisten - De Rød-Grønne	245 100	-29 363	6,9	-0,9	13	-1	7	-3	6	2
Å. Alternativet	104 278	-64 510	3,0	-1,8	5	-4	1	-2	4	-2
Uden for partier	2 774	-292	0,1	0,0	-	-	-	-	-	-

Stemmeprocent: 84,60 pct. Ugyldighedsprocent: 1,06 pct.

1.2 Valgloven

Valget blev afholdt efter reglerne i lov om valg til Folketinget, jf. lovbekendtgørelse nr. 137 af 7. februar 2019 som ændret ved lov nr. 268 af 26. marts 2019. Kapitel 6 i bilag 3 indeholder en detaljeret oversigt over de ændringer af folketingsvalgloven,

der er gennemført siden folketingsvalget den 18. juni 2015. Med hensyn til regelgrundlaget for folketingsvalg henvises i øvrigt til vejledning nr. 9041 af 31. januar 2018 om afholdelse af folketingsvalg, der bl.a. indeholder en oversigt over de bekendtgørelser og cirkulærer, der er udstedt i henhold til folketingsvalgloven, og som på en række punkter supplerer lovens regler. Folketingsvalgloven benævnes i det følgende som valgloven.

1.2.1 Valgkredse, kommuner og afstemningsområder

Landet er med virkning fra 2007 inddelt i tre landsdele: Hovedstaden, Sjælland-Syddanmark og Midtjylland-Nordjylland. Hovedstaden omfatter region Hovedstaden og er opdelt i fire storkredse. Sjælland-Syddanmark omfatter Region Sjælland og Region Syddanmark og er opdelt i tre storkredse. Midtjylland-Nordjylland omfatter Region Midtjylland og Region Nordjylland og er opdelt i tre storkredse. De ti storkredse er i alt opdelt i 92 opstillingskredse, der fordeler sig med 28 i Hovedstaden, 33 i Sjælland-Syddanmark og 31 i Midtjylland-Nordjylland – jf. tabel 2.

Den nye valgkredsinddeling er tilpasset de nye kommuner og regioner, der blev etableret med virkning fra den 1. januar 2007. En opstillingskreds består af en eller flere kommuner helt eller delvis. 13 kommuner består af flere opstillingskredse, i alt 37. Det drejer sig om Københavns (9), Aarhus (4), Aalborg (3) og Odense (3) Kommuner samt om Frederiksberg, Bornholms, Vejle, Esbjerg, Kolding, Randers, Viborg, Silkeborg og Herning Kommuner, der hver er inddelt i to opstillingskredse. En af de to opstillingskredse i Esbjerg Kommune omfatter tillige Fanø Kommune. 28 kommuner udgør hver én opstillingskreds. Det drejer sig om Gentofte, Lyngby-Taarbæk, Gladsaxe, Hvidovre, Helsingør, Lolland, Guldborgsund, Vordingborg, Næstved, Roskilde, Holbæk, Slagelse, Assens, Sønderborg, Aabenraa, Tønder, Varde, Fredericia, Haderslev, Favrskov, Horsens, Hedensted, Skive, Ikast-Brande, Holstebro, Ringkøbing-Skjern, Hjørring og Mariagerfjord Kommuner. 50 kommuner indgår i en opstillingskreds bestående af to kommuner. Det drejer sig om henholdsvis Dragør og Tårnby, Herlev og Rødovre, Albertslund og Høje-Taastrup, Ballerup og Glostrup, Fredensborg og Hørsholm, Gribskov og Hillerød, Frederikssund og Halsnæs, Egedal og Furesø, Allerød og Rudersdal, Faxe og Stevn, Køge og Lejre, Greve og Solrød, Kalundborg og Odsherred, Ringsted og Sorø, Nordfyns og Middelfart, Kerteminde og Nyborg, Langeland og Svendborg, Faaborg-Midtfyn og Ærø, Billund og Vejen, Norddjurs og Syddjurs, Lemvig og Struer, Frederikshavn og Læsø, Brønderslev og Jammerbugt, Morsø og Thisted samt Rebild og Vesthimmerlands Kommuner. Seks kommuner indgår i en opstillingskreds bestående af tre kommuner. Det drejer sig om Brøndby, Ishøj og Vallensbæk Kommuner henholdsvis Odder, Samsø og Skanderborg Kommuner.

Før 2007 var landet valgteknisk ligeledes inddelt i tre landsdele, men med en anden afgrænsning end den, der er gældende fra 2007. Landsdelene var København-Frederiksberg, Øerne og Jylland (før 1990-valget benævnt Hovedstadens område, Øernes område og Jyllands område). Den første landsdel omfattede Københavns og Frederiksberg Kommuner og var opdelt i tre storkredse, mens Øerne og Jylland hver bestod af syv amtskredse, der svarede til amtsrådskredsene. De 17 stor- og amtskredse var opdelt i 103 opstillingskredse, der fordelte sig med 19 i København-Frederiksberg, 39 på Øerne og 45 i Jylland – jf. tabel 2.

Om tilstanden før 2007 med hensyn til kommuner opdelt i flere opstillingskredse henholdsvis opstillingskredse bestående af en eller flere kommuner henvises til oversigten i tabel 3.

Ifølge valglovens § 9 er hver kommune eller – hvor opstillingskredsen udgør en del af en kommune – hver kommunedel opdelt i afstemningsområder efter kommunalbestyrelsens bestemmelse. En kommune/kommunedel kan dog udgøre ét afstem-

ningsområde. I 2019 er alle kommuner/kommunedele opdelt i to eller flere afstemningsområder. Den eneste undtagelse er Læsø Kommune, der kun har ét afstemningsområde. I hvert afstemningsområde foretages afstemningen på ét afstemningssted. Stemmeoptællingen på valgaftenen foretages på afstemningsstedet, mens den endelige opgørelse af stemmeafgivningen – fintællingen – foretages samlet for opstillingskredsen senest dagen efter valget. Tabel 4 viser, at antallet af afstemningsområder i 2019 var 1.384. I 2015 var antallet af afstemningsområder 1.389.

1.2.2 Mandaternes stedlige fordeling

Beregningen af de 135 kredsmandaters og de 40 tillægsmandaters fordeling på de tre landsdele – Hovedstaden, Sjælland-Syddanmark, Midtjylland-Nordjylland – og for kredsmandaternes vedkommende endvidere af deres fordeling på de enkelte storkredse – var på tidspunktet for valgets afholdelse fastsat i bekendtgørelse nr. 160 af 18. februar 2015. Beregningerne er gengivet i kapitel 6 i bilag 1.

Tabel 5 viser kredsmandaternes lokalfordeling i perioden 1971-2019.

Tabel 6 viser tillægsmandaternes lokalfordeling i perioden 1971-2019.

Indtil 1980 blev beregningerne foretaget hvert 10. år, nemlig på grundlag af folketallene ved de afholdte folketællinger i 1960, 1970 osv., mens beregningen fra 1980 blev foretaget hvert 5. år, når folketallet pr. 1. januar 1980, 1985, 1990 osv. var offentliggjort. Reglerne om beregningerne af den stedlige mandatfordeling er indeholdt i valglovens § 10. De gældende beregninger er foretaget i 2020 på baggrund af folketallet pr. 1. januar 2020, jf. bekendtgørelse nr. 203 af 3. marts 2020.

Tabel 2 Valgkreds- og kommuneinddeling ved folketingsvalgene i 1968-2019

	Valgkredsinddeling			Kommunalinddeling	
	Storkredse	Amtskredse	Opstillingskredse	Amtskommuner/ Regioner	Kommuner
Valget 1968	3	20	126	22¹	1 096
København-Frederiksberg	3	-	22	-	2
Øerne	-	9	46	9	395
Jylland	-	11	58	13	699
Valgene 1971-1973	3	14	103	14	277
København-Frederiksberg	3	-	19	-	2
Øerne	-	7	39	7	134 ²
Jylland	-	7	45	7	141
Valgene 1975-2001	3	14	103	14	275
København-Frederiksberg	3	-	19	-	2
Øerne	-	7	39	7	132 ²
Jylland	-	7	45	7	141
Valget 2005	3	14	103	13³	271
København-Frederiksberg	3	-	19	-	2
Øerne	-	7	39	6	128 ³
Jylland	-	7	45	7	141
Valgene 2007-2019	10	-	92	5	98
Hovedstaden	4	-	28	1	29
Sjælland-Syddanmark	3	-	33	2	39
Midtjylland-Nordjylland	3	-	31	2	30

¹ Før kommunalreformen den 1. april 1970 var der 22 amter og 25 amtskommuner, idet tre amter var delt. De tre sønderjyske amter – Haderslev, Aabenraa-Sønderborg og Tønder udgjorde én amtskreds.

² Ved ændringen af den kommunale inddeling pr. 1. april 1974 blev i Københavns Amtskreds Sengeløse Kommune sammenlagt med Høje-Taastrup Kommune og St. Magleby Kommune med Dragør Kommune. Christiansø, der er uden for kommuneinddelingen, administreres af Forsvarsministeriet og udgjorde ved folketingsvalget indtil 2003 et afstemningsområde under Aakirkeby Kommune, Bornholms Amtskreds.

³ Med virkning fra den 1. januar 2003 blev de fem bornholmske kommuner Allinge-Gudhjem, Hasle, Nexø, Rønne og Aakirkeby, samt Bornholms Amtskommune sammenlagt til Bornholms Kommune. Christiansø, der fortsat er uden for kommuneinddelingen, udgør ved folketingsvalg et afstemningsområde under Bornholms Kommune, Bornholms Amtskreds, fra 2007 Bornholms Storkreds.

Tabel 3 Kommuner fordelt på flere opstillingskredse samt opstillingskredse, der omfatter en eller flere kommuner

I. Kommuner fordelt på flere opstillingskredse	1971-2005			I. Kommuner fordelt på flere opstillingskredse	2007-2019
7 Kommuner	33			13 Kommuner	37
København	16			København	9
Frederiksberg	3			Frederiksberg	2
Gentofte	2			Bornholm	2
Bornholm (fra 2003)	2			Odense	3
Odense	3			Esbjerg ¹	2
Aarhus	4			Vejle	2
Aalborg ²	3			Kolding	2
				Aarhus	4
				Randers	2
				Viborg	2
				Silkeborg	2
				Herning	2
				Aalborg	3
II. Opstillingskredse, der omfatter 1 eller flere kommuner	1971-1973	1975-2001	2005	II. Opstillingskredse, der omfatter en eller flere kommuner	2007-2019
Kommuner i alt	271	269	264	Kommuner i alt	98
Opstillingskredse i alt	72	72	70	Opstillingskredse i alt	55
- med 1 kommune	4 ³	4 ³	4 ³	- med 1 kommune	28
- med 2 kommuner	12 ⁴	13 ⁴	12 ⁴	- med 2 kommuner	25 ⁵
- med 3 kommuner	14	14	13	- med 3 kommuner	2
- med 4 kommune	19	18	18		
- med 5 kommuner	16	16	16		
- med 6 kommuner	6	6	6		
- med 7 kommuner	1	1	1		

¹ En af de opstillingskredse, Syddjyllands Storkreds 4. opstillingskreds Esbjerg By, omfatter en del af Esbjerg Kommune samt Fanø Kommune.

² En af de tre opstillingskredse, nemlig Nordjyllands Amtskreds 5. kreds, Aalborg Nord, omfattede en del af Aalborg Kommune samt de to kommuner Hals og Aabybro.

³ Gladsaxe, Helsingør, Randers og Morsø.

⁴ De to kommuner Hals og Aabybro, jf. note 2, er ikke medregnet her, men indgår i summen i nederste linje.

⁵ Fanø Kommune er ikke medregnet her, jf. note 1, men indgår i summen i nederste linje.

Tabel 4 Afstemningsområder og opstillingskredse ved folketingsvalgene i 2007-2019

Opstillingskredse	Kommuner	Afstemningsområder ved folketingsvalget				
		2007	2011	2015	2019	
Hele landet	92	98	1 645	1 450	1 389	1 384
Hovedstaden	28	29	293	276	260	260
Københavns Storkreds	12	4	71	71	66	69
Københavns Omegns Storkreds	8	13	102	100	93	90
Nordsjællands Storkreds	6	11	99	95	91	91
Bornholms Storkreds	2	1	21	10	10	10
Sjælland-Syddanmark	33	39	734	637	606	604
Sjællands Storkreds	12	17	285	235	235	235
Fyns Storkreds	8	10	174	160	148	146
Syddjyllands Storkreds	13	12	275	242	223	223
Midtjylland-Nordjylland	31	30	618	537	523	520
Østjyllands Storkreds	11	10	179	173	177	179
Vestjyllands Storkreds	11	9	185	169	158	153
Nordjyllands Storkreds	9	11	254	195	188	188

Tabel 5 Lokalfordeling af de 135 kredsmandater fordelt på stor- og amtskredse ved folketingsvalgene i 1971-2019

	1971	1973-1979	1981-1984	1987-1988	1990-1994	1998	2001-2005	2007	2011	2015-2019
Hele landet 1971-2005	135	135	135	135	135	135	135	-	-	-
København-Frederiksberg	20	19	15	14	14	13	14	-	-	-
Søndre Storkreds	6	5	4	4	4	3	4	-	-	-
Østre Storkreds	8	8	6	6	6	6	6	-	-	-
Vestre Storkreds	6	6	5	4	4	4	4	-	-	-
Øerne	53	54	56	57	57	57	57	-	-	-
Københavns Amtskreds	15	15	15	15	15	14	14	-	-	-
Frederiksborg Amtskreds	6	7	8	8	8	9	9	-	-	-
Roskilde Amtskreds	4	4	5	5	5	5	5	-	-	-
Vestsjællands Amtskreds	7	7	7	8	8	8	8	-	-	-
Storstrøms Amtskreds	7	7	7	7	7	7	7	-	-	-
Bornholms Amtskreds	2	2	2	2	2	2	2	-	-	-
Fyns Amtskreds	12	12	12	12	12	12	12	-	-	-
Jylland	62	62	64	64	64	65	64	-	-	-
Sønderjyllands Amtskreds	7	7	7	7	7	7	7	-	-	-
Ribe Amtskreds	6	6	6	6	6	6	6	-	-	-
Vejle Amtskreds	8	8	9	9	9	9	9	-	-	-
Ringkøbing Amtskreds	7	7	7	7	8	8	7	-	-	-
Aarhus Amtskreds	14	14	15	15	15	16	16	-	-	-
Viborg Amtskreds	7	7	7	7	6	6	6	-	-	-
Nordjyllands Amtskreds	13	13	13	13	13	13	13	-	-	-
Hele landet 2007-2019	-	-	-	-	-	-	-	135	135	135
Hovedstaden	-	-	-	-	-	-	-	38	39	39
Københavns Storkreds	-	-	-	-	-	-	-	15	15	16
Københavns Omegns Storkreds	-	-	-	-	-	-	-	11	12	11
Nordsjællands Storkreds	-	-	-	-	-	-	-	10	10	10
Bornholms Storkreds	-	-	-	-	-	-	-	2	2	2
Sjælland-Syddanmark	-	-	-	-	-	-	-	51	50	50
Sjællands Storkreds	-	-	-	-	-	-	-	21	20	20
Fyns Storkreds	-	-	-	-	-	-	-	12	12	12
Sydjyllands Storkreds	-	-	-	-	-	-	-	18	18	18
Midtjylland-Nordjylland	-	-	-	-	-	-	-	46	46	46
Østjyllands Storkreds	-	-	-	-	-	-	-	17	18	18
Vestjyllands Storkreds	-	-	-	-	-	-	-	14	13	13
Nordjyllands Storkreds	-	-	-	-	-	-	-	15	15	15

Tabel 6 Lokalfordeling af de 40 tillægsmandater fordelt på landsdele ved folketingsvalgene i 1971-2019

	1971	1973-1979	1981-1984	1987-1994	1998	2001-2005	2007	2011	2015-2019
Hele landet 1971-2005	40	40	40	40	40	40	-	-	-
København-Frederiksberg	6	5	4	4	5	4	-	-	-
Øerne	15	16	17	16	16	16	-	-	-
Jylland	19	19	19	20	19	20	-	-	-
Hele landet 2007-2019	-	-	-	-	-	-	40	40	40
Hovedstaden	-	-	-	-	-	-	11	10	11
Sjælland-Syddanmark	-	-	-	-	-	-	15	16	15
Midtjylland-Nordjylland	-	-	-	-	-	-	14	14	14

1.3 Valgresultaterne på administrative inddelinger

Den mindste enhed, som anvendes ved offentliggørelsen af valgresultaterne i denne publikation, varierer efter emne.

På opstillingskredse meddeles de personlige stemmer på et partis kandidater samt partistemmerne – jf. tabel 78a til tabel 78j; oplysninger på lavere niveau som kommuner og afstemningsområder blev før 2007-valget ikke optaget i de valgbogskopier, der blev modtaget fra opstillingskredsene (fintællingen), idet valgloven før 2007-valget foreskrev, at disse opgørelser alene skulle foretages for opstillingskredsen som helhed. Fra og med 2007-valget skal valgbøgerne også indeholde oplysninger på afstemningsområdeniveau om de personlige stemmer og partistemmerne. Offentliggørelse i trykt form på de 1.384 afstemningsområder vil imidlertid føre for vidt. Oplysninger om personlige stemmer og partistemmer på afstemningsområdeniveau er dog tilgængelige på www.statistikbanken.dk.

Antal rettidigt modtagne brevstemmer, der er taget i betragtning, er oplyst på afstemningsområdeniveau, jf. tabel 70, mens ikke i betragtning tagne brevstemmer kun er oplyst på opstillingskredse – jf. tabel 63.

På afstemningsområder og kommuner meddeles oplysning om vælgere, afgivne stemmer, brevstemmer i betragtning, ugyldige stemmer i alt og disses fordeling på blanke og andre ugyldige, samt gyldige stemmer i alt, og de gyldige stemmers fordeling på de enkelte partier og på kandidater uden for partierne – jf. tabel 70 til tabel 75.

På Social- og Indenrigsministeriets hjemmeside www.valg.sim.dk (under nøgletal) kan man i øvrigt finde samtlige statistiske oplysninger på afstemningsområdeniveau fra folketingsvalgene 1990-2007 som tabeller i pdf-format (ca. 400 sider pr. folketingsvalg).

1.4 Valgret og vælgertal. Valgbarhed

1.4.1 Valgret og vælgertal

Ved folketingsvalget den 5. juni 2019 gjaldt følgende valgretsbetingelser, jf. valglovens § 1 og § 2:

§ 1. Valgret til Folketinget har enhver, som har dansk indfødsret, er fyldt 18 år og har fast bopæl i riget, medmindre vedkommende er umyndig.

§ 2. Personer, der er ansat i den danske stat og beordret til tjeneste uden for riget, anses for at have fast bopæl i riget.

Stk. 2. Følgende personer, der midlertidigt har taget ophold i udlandet, anses ligeledes for at have fast bopæl i riget:

1. Personer, der er udsendt for at gøre tjeneste i udlandet som ansat af en dansk offentlig myndighed eller en herværende privat virksomhed eller forening.
2. Personer, der opholder sig i udlandet som ansat i en international organisation, hvoraf Danmark er medlem.
3. Personer, der er udsendt for at gøre tjeneste i udlandet af en dansk hjælpeorganisation.
4. Personer, der opholder sig i udlandet i uddannelsesøjemed.
5. Personer, der opholder sig i udlandet af helbredsmæssige grunde.
6. Personer, der opholder sig i udlandet, og som i henseende til tilknytningen til riget ganske må sidestilles med de personer, der er nævnt i nr. 1-5.

Stk. 3. Personer, der opholder sig i udlandet, anses ligeledes for at have fast bopæl i riget, såfremt de agter at vende tilbage til riget inden for to år efter udrejsen.

Stk. 4. En person, der samlever på fælles bopæl med en person, der er omfattet af stk. 1, 2 eller 3, anses for at have fast bopæl i riget, såfremt de pågældende to samlevende:

1. har indgået ægteskab eller registreret partnerskab med hinanden eller
2. opfylder betingelserne for at indgå ægteskab eller registreret partnerskab med hinanden og havde etableret fælles bopæl inden udrejsen.

I valglovens § 3 er det fastsat, at ingen kan udøve valgret (stemme) uden at være optaget på valglisten.

Personer, der er bopælsregistreret i Det Centrale Personregister (CPR), dvs. registreret med bopæl, fast opholdssted eller under vejkode større end 9900, optages automatisk på valglisten, dvs. uden at ansøge herom. De optages på valglisten i den kommune, hvor de er bopælsregistreret i CPR senest 15 dage før valgdagen, eller for så vidt angår vælgere, der flytter hertil fra Færøerne eller Grønland, 18 dage før valgdagen, eller vælgere, der flytter hertil fra udlandet, 7 dage før valgdagen. Det gælder endvidere vælgere, der er ansat i den danske stat og beordret til tjeneste uden for riget, jf. lovens § 2, stk. 1, hvis de har taget ophold i udlandet i forbindelse med den beordrede tjeneste fra og med den 1. juli 2000. Fra og med denne dato registreres de nævnte vælgere ikke længere som udrejst, jf. § 24, stk. 5 og 6, i lov om det Centrale Personregister (CPR-loven) jf. lovbekendtgørelse nr. 1297 af 3. september 2020. Det samme gælder under visse betingelser deres ægtefæller, registrerede partnere og samlevende, jf. valglovens § 2, stk. 4. Øvrige personer, der er omfattet af § 2, dvs. opholder sig i udlandet, og som i forbindelse med udlandsopholdet er registreret i CPR som udrejst, optages kun på valglisten efter anmodning herom. De optages i så fald på valglisten i den kommune, hvor de sidst har været bopælsregistreret. Tidligere, dvs. indtil 1. juli 1988, blev personer, der er omfattet af § 2, stk. 1 (diplomater m.fl.), optaget på valglisten i Københavns daværende 3. opstillingskreds, Rådhuskredsen.

Ved folketingsvalget den 5. juni 2019 var i alt 3.405 (mod 3.258 i 2015) optaget på valglisten efter § 2.

Ifølge §§ 18-19 påhviler det kommunen – når valg er udskrevet – at udarbejde en valgliste over kommunens vælgere. Der skal udarbejdes en valgliste for hvert afstemningsområde i kommunen. På valglisten optages vælgere, der senest 15.-dagen før valgdagen er flyttet til kommunen, og som senest denne dag har anmeldt flytning til kommunen. Ved tilflytning fra udlandet er skæringsdagen dog 7.-dagen før valgdagen og ved tilflytning fra Færøerne og Grønland 18.-dagen før valgdagen. Valglisterne udarbejdes på grundlag af oplysningerne i Det Centrale Personregister.

Tabel 7 viser på storkredse folke- og vælgertallet for folketingsvalgene 2011-2019. I vælgertallet indgår som ovenfor nævnt små persongrupper, der ikke er med i folketallet, idet de bor i udlandet. Fra 2015- til 2019-valget (48 måneder) er vælgertallet øget med 1,8 pct.; vælgertallet blev øget med 1,6 pct. fra 2011- til 2015-valget (45 måneder). I førstnævnte periode (2015-2019) har alle tre landsdele stigning i vælgertallet. Tilvæksten var 2,3 pct. i Hovedstaden, 1,3 pct. i Sjælland-Syddanmark og 1,9 pct. i Midtjylland-Nordjylland. Bornholms Storkreds har som den eneste storkreds negativ tilvækst.

Tabel 8 belyser opstillingskredsens fordeling efter vælgertallets størrelse. De to mindste er Rønnekredsen i Bornholms Storkreds med 15.498 henholdsvis Aakirkebykredsen i Bornholms Storkreds med 15.716 vælgere, og de to største Aarhus Øst-kredsen i Østjyllands Storkreds med 71.780 vælgere henholdsvis Hillerødkredsen i Nordsjællands Storkreds med 68.049.

Tabel 9 viser en tilsvarende tabel for afstemningsområdernes (afstemningssteder-nes) fordeling efter vælgertallets størrelse.

De to mindste afstemningsområder er Mandø i Esbjerg Kommune med 29 vælgere og Askø i Lolland Kommune med 45, mens de to største er Viborg i Viborg Kommune med 22.036 og Herning i Herning Kommune med 19.385.

1.4.2 Valgbarhed

Ifølge valglovens § 4 er enhver valgbar til Folketinget, som ifølge bestemmelserne i § 1, jf. § 2, har valgret, medmindre pågældende er straffet for en handling, der i almindeligt omdømme gør vedkommende uværdig til at være medlem af Folketinget, jf. grundlovens §§ 30 og 33.

§ 4 gengiver bestemmelsen i grundlovens § 30, stk. 1, mens grundlovens § 33 bestemmer, at Folketinget selv afgør gyldigheden af sine medlemmers valg samt spørgsmål om, hvorvidt et medlem har mistet sin valgbarhed.

Folketinget fandt, at alle de udpegede valgte ved 2019-valget var valgbar.

Tabel 7

Folke- og vælgertal ved folketingsvalgene i 2011-2019

	Folketal			Vælgertal							
	1. jan. 2012	1. jan. 2015	1. jan. 2019	15. sep. 2011	18. jun. 2015	5. jun. 2019	Vækst i pct.		Pct. af folketallet		
							2011-2015	2015-2019	2011	2015	2019
	antal						pct.				
Hele landet	5 580 516	5 659 715	5 806 081	4 079 910	4 145 105	4 219 537	1,6	1,8	73,1	73,2	72,7
Hovedstaden	1 714 589	1 768 125	1 835 562	1 215 700	1 247 119	1 275 532	2,6	2,3	70,9	70,5	69,5
Københavns Storkreds	704 108	739 977	784 618	498 350	518 373	538 346	4,0	3,9	70,8	70,1	68,6
Københavns Omegns Storkreds	520 784	535 355	547 534	363 143	368 506	370 371	1,5	0,5	69,7	68,8	67,6
Nordsjællands Storkreds	448 291	452 874	463 748	321 783	328 801	335 601	2,2	2,1	71,8	72,6	72,4
Bornholms Storkreds	41 406	39 919	39 662	32 424	31 439	31 214	-3,0	-0,7	78,3	78,8	78,7
Sjælland-Syddanmark	2 019 249	2 026 208	2 060 086	1 499 232	1 512 332	1 531 340	0,9	1,3	74,2	74,6	74,3
Sjællands Storkreds	817 907	820 480	836 738	612 164	618 807	628 910	1,1	1,6	74,8	75,4	75,2
Fyns Storkreds	485 190	488 578	498 481	363 568	367 916	374 322	1,2	1,7	74,9	75,3	75,1
Syddjyllands Storkreds	716 152	717 150	724 867	523 500	525 609	528 108	0,4	0,5	73,1	73,3	72,9
Midtjylland-Nordjylland	1 846 678	1 865 382	1 910 433	1 364 978	1 385 654	1 412 665	1,5	1,9	73,9	74,3	73,9
Østjyllands Storkreds	750 382	767 014	797 513	550 050	565 259	584 347	2,8	3,4	73,3	73,7	73,3
Vestjyllands Storkreds	516 300	515 736	523 165	377 748	379 631	383 367	0,5	1,0	73,2	73,6	73,3
Nordjyllands Storkreds	579 996	582 632	589 755	437 180	440 764	444 951	0,8	0,9	75,4	75,7	75,4

Tabel 8 Opstillingskredsene fordelt på vælgertallets størrelse ved folketingsvalget i 2019

Opstillingskredse	Vælgertallets størrelse											
	Under 20.000	20.000-24.999	25.000-29.999	30.000-34.999	35.000-39.999	40.000-44.999	45.000-49.999	50.000-54.999	55.000-59.999	60.000-69.999	70.000-79.999	
Hele landet	92	2	.	2	11	16	13	16	11	9	11	1
Hovedstaden	28	2	.	.	.	6	3	7	3	6	1	.
Københavns Storkreds	12	4	3	2	.	3	.	.
Københavns Omegns Storkreds	8	2	.	3	3	.	.	.
Nordsjællands Storkreds	6	2	.	3	1	.
Bornholms Storkreds	2	2
Sjælland-Syddanmark	33	.	.	1	3	5	8	4	7	1	4	.
Sjællands Storkreds	12	.	.	.	1	1	1	2	2	1	4	.
Fyns Storkreds	8	.	.	.	1	.	3	.	4	.	.	.
Syddjyllands Storkreds	13	.	.	1	1	4	4	2	1	.	.	.
Midtjylland-Nordjylland	31	.	.	1	8	5	2	5	1	2	6	1
Østjyllands Storkreds	11	.	.	.	2	2	.	.	.	1	5	1
Vestjyllands Storkreds	11	.	.	1	5	3	2
Nordjyllands Storkreds	9	.	.	.	1	.	.	5	1	1	1	.

Tabel 9 Afstemningsområderne fordelt på vælgertallets størrelse ved folketingsvalget i 2019

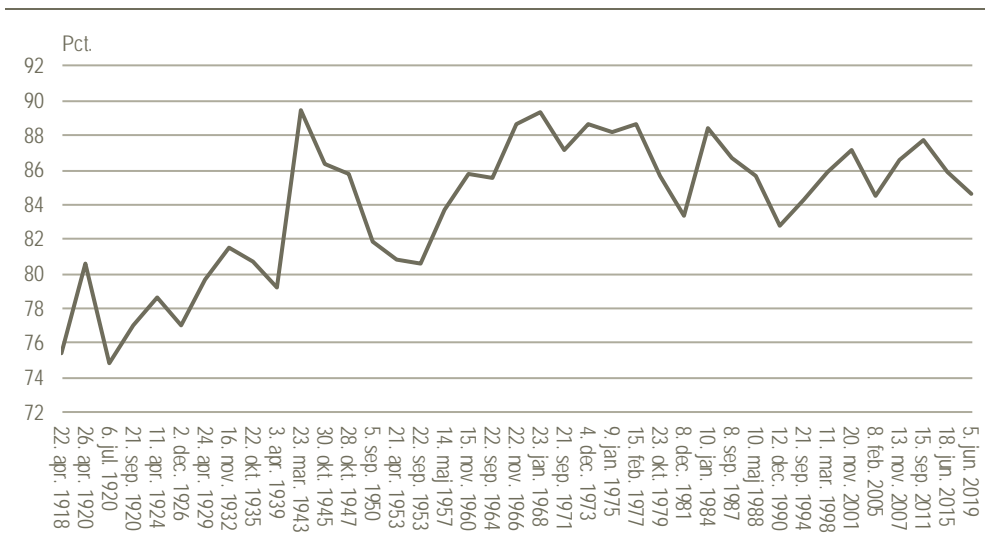
Afstemningsområder	Vælgertallets størrelse (i 1.000)																
	Under 0,5	0,5-0,9	1,0-1,9	2,0-2,9	3,0-3,9	4,0-4,9	5,0-5,9	6,0-6,9	7,0-7,9	8,0-8,9	9,0-9,9	10,0-11,9	12,0-13,9	14,0-15,9	16,0-17,9	18,0+	
Hele landet	1 384	86	224	310	200	170	138	85	58	40	21	21	23	2	4	-	2
Hovedstaden	260	3	8	20	29	44	53	31	20	14	12	11	12	1	2	-	-
Københavns Storkreds	69	-	-	-	1	4	7	7	7	8	11	10	11	1	2	-	-
Københavns Omegns Storkreds	90	-	1	5	13	20	28	14	7	1	1	-	-	-	-	-	-
Nordsjællands Storkreds	91	2	7	13	11	19	17	10	6	5	-	1	-	-	-	-	-
Bornholms Storkreds	10	1	-	2	4	1	1	-	-	-	-	-	1	-	-	-	-
Sjælland-Syddanmark	604	44	106	153	107	73	51	31	15	12	4	2	6	-	-	-	-
Sjællands Storkreds	235	12	27	55	50	41	26	14	5	4	1	-	-	-	-	-	-
Fyns Storkreds	146	10	29	44	19	14	9	9	3	3	2	2	2	-	-	-	-
Syddjyllands Storkreds	223	22	50	54	38	18	16	8	7	5	1	-	4	-	-	-	-
Midtjylland-Nordjylland	520	39	110	137	64	53	34	23	23	14	5	8	5	1	2	-	2
Østjyllands Storkreds	179	11	20	41	25	25	19	9	13	7	3	3	1	1	1	-	-
Vestjyllands Storkreds	153	5	42	45	25	13	6	5	4	2	-	2	1	-	1	-	2
Nordjyllands Storkreds	188	23	48	51	14	15	9	9	6	5	2	3	3	-	-	-	-

1.5 Valgdeltagelsen

1.5.1 Afgivne stemmer i procent af vælgertallet

Ved folketingsvalget den 5. juni 2019 stemte 3.569.521 af i alt 4.219.537 vælgere, og valgdeltagelsen i hele landet blev således 84,6 pct. mod 85,9 ved 2015-valget. I hele landet faldt valgdeltagelsen således med 1,3 procentpoint, og for Hovedstaden, Sjælland-Syddanmark og Midtjylland-Nordjylland var faldet henholdsvis 0,6, 1,9 og 1,3, jf. tabel 10.

Valgdeltagelse. 1918-2019



Tabel 11 giver en oversigt over valgdeltagelsen i de enkelte storkredse ved 2019-valget sammenholdt med folketingsvalgene i 2001-2015, idet kredsene er ordnet i rækkefølge efter stemmeprocentens størrelse ved folketingsvalget den 5. juni 2019. Stemmeprocenterne varierer ved 2019-valget inden for intervallet 81,8-87,1 pct. mod ved 2015-valget intervallet 83,5-88,3 pct. Ved 2019-valget ligger Nordsjællands Storkreds højest ligesom ved 2015-valget. Ved begge valg ligger Bornholms Storkreds lavest. Alle storkredse på nær Københavns Storkreds har faldt i valgdeltagelsen – størst for Sydjyllands Storkreds med 2,2 procentpoint og mindst for Københavns Omegns Storkreds med 0,8 procentpoint.

Stemmeprocenterne for opstillingskredsene er anført i tabel 63, og det ses, at variationerne ligger mellem 77,4 pct. for Lollandkredsen i Sjællands Storkreds og 90,3 pct. for Rudersdalkredsen i Nordsjællands Storkreds. Ved 2015-valget havde Bispebjergkredsen i Københavns Storkreds lavest valgdeltagelse med 78,7 pct., og Rudersdalkredsen i Nordsjællands Storkreds lå højest med 91,2 pct.

Tabelafdelingens tabel 70 og tabel 71 anfører stemmeprocenterne for de enkelte kommuner, og i tabel 13 er ud fra denne grundtabel meddelt en oversigt over kommunernes fordeling efter stemmeprocentens størrelse. Det største antal kommuner havde en stemmeprocent på 83 pct. (82,50-83,49 pct.), nemlig 18 eller 18,4 pct. af de 98 kommuner. 19 kommuner eller 19,4 pct. havde lavere stemmeprocent, mens 61 eller 62,2 pct. havde højere.

Tabel 12 viser for 2019- og 2015-valget kommunen med højst henholdsvis lavest stemmeprocent i hele landet, de tre landsdele og de ti storkredse. Af landets kommuner havde ved 2019-valget Allerød i Nordsjællands Storkreds den højeste stemmeprocent med 91,4 pct. og Lolland i Sjællands Storkreds den laveste med 77,4 pct. I alt 15 af de 18 kommuner i storkredsene (ekskl. Bornholms Kommune, der udgør en selvstændig storkreds) er gengangere i forhold til 2015-valget.

1.5.2 Brevstemmernes andel

Ifølge valglovens § 53 kan enhver vælger brevstemme i enhver kommune her i landet.

Efter § 54 kan vælgere, der er indlagt på sygehus, samt vælgere der bor eller opholder sig i visse boformer og boliger efter lov om social service og boliglovgivningen, herunder i pleje- og ældreboliger, afgive brevstemme på sygehuset/boformen/boligen. Vælgere indsat i kriminalforsorgens anstalter eller arresthuse kan brevstemme der. Vælgere kan efter ansøgning brevstemme i deres hjem, når de på grund af sygdom eller manglende førlighed ikke kan møde frem på afstemningsstedet. Vælgere med

bopæl på afsides liggende øer, der ikke udgør et afstemningsområde, kan brevstemme på øen (fx Venø).

Efter § 58 kan søfolk og passagerer på danske skibe i udenrigsfart og personer ansat på danske havanlæg brevstemme på det pågældende skib eller havanlæg. Vælgere, der opholder sig uden for landets grænser, kan brevstemme på en dansk diplomatisk eller konsulær repræsentation (ambassade eller konsulat) eller hos en stemmemodtager udpeget af Social- og Indenrigsministeriet. Vælgere, der opholder sig på Færøerne eller i Grønland, kan brevstemme på et derværende folkeregister eller hos en stemmemodtager udpeget af Social- og Indenrigsministeriet.

Vælgere, der brevstemmer her i landet i henhold til §§ 53-54, kan stemme de sidste tre uger før valget, dog senest næstsidste søgnedag før valgdagen.

På Færøerne, i Grønland, i udlandet, på danske skibe i udenrigsfart samt på danske havanlæg uden for dansk område kan der brevstemmes fra tre måneder før valgdagen. Søfolk og deres medsejlende ægtefæller på danske skibe i udenrigsfart kan dog brevstemme på skibet fra dagen efter et folketingsvalg med gyldighed for det førstkommende folketingsvalg.

En vælger, der har afgivet en brevstemme, der er taget i betragtning, kan ikke stemme ved afstemningen på valgdagen.

§ 60 giver regler om brevstemmematerialet, stemmeseddel, konvolut, følgebrev og yderkuvert. Social- og Indenrigsministeriet tilvejebringer brevstemmematerialet.

§ 61 fastlægger fremgangsmåden ved brevstemmeafgivning. Vælgeren skal således legitimere sig og uden overværelse af andre udfylde stemmesedlen, lægge den i stemmekonvolutten og klæbe konvolutten til. Derefter udfyldes følgebrevet med oplysning om vælgerens fulde navn, fødselsdata og bopæl i den kommune, hvor vælgeren er optaget på valglisten – disse oplysninger anføres endvidere på yderkuvertens bagside – hvorefter følgebrevet underskrives og dateres i overværelse af stemmemodtageren, der attesterer følgebrevets oplysninger. Stemmekonvolut og følgebrev lægges i yderkuverten, der adresseres til den pågældende kommune, hvorefter yderkuverten afleveres til stemmemodtageren, der straks sørger for, at yderkuverten afsendes til bopælskommunen/den seneste bopælskommune. Kommunen registrerer antallet af modtagne brevstemmer i en brevstemmeprotokol, efter at yderkuverten er påført datoen for modtagelsen, ligesom den sørger for yderkuverternes fordeling til afstemningsstederne, jf. § 64.

Brevstemmer skal, for at være indgået rettidigt, være afleveret til afstemningsstedets valgstyrelse, inden afstemningen begynder kl. 8. Brevstemmer, der indgår senere, tages ikke i betragtning, jf. valglovens § 66, stk. 3. Antallet af for sent modtagne brevstemmer var ifølge valgbøgerne i hele landet 15 ved folketingsvalget den 5. juni 2019 mod 181 ved 2015-valget. De indgår ikke i de følgende opgørelser.

Tabel 14 viser for hele landet og de tre landsdele antallet af rettidigt modtagne brevstemmer ved folketingsvalg 1971 til 2019 fordelt på brevstemmer, der blev taget i betragtning, og brevstemmer, der ikke blev taget i betragtning. Det fremgår blandt andet heraf, at antallet af brevstemmer taget i betragtning i 2019 udgjorde i alt 298.612, mens antallet af brevstemmer, der ikke blev taget i betragtning, udgjorde i alt 3.108 svarende til 1,03 pct. af det samlede antal rettidigt modtagne brevstemmer.

Antallet af brevstemmer, der tages i betragtning, indgår i antal afgivne stemmer og dermed ved beregningen af stemmeprocenten, mens antallet af brevstemmer, der ikke tages i betragtning, ikke indgår.

Brevstemmeprocenten – brevstemmer i betragtning i procent af antal afgivne stemmer i alt – blev for hele landet 8,37 pct. i 2019. Ved folketingsvalget i 2015 var brevstemmeprocenten 8,68 pct., så der er tale om et lille fald. Brevstemmeprocenten på 8,37 pct. ved 2019-valget er den næsthøjeste for alle folketingsvalg fra 1971 til 2019. Procenten er faldet i alle tre landsdele siden 2015-valget. Brevstemmeprocenten var som sædvanlig højest i Hovedstaden (11,05 pct. mod 11,26 pct. i 2015). Herefter fulgte Midtjylland-Nordjylland med 7,30 pct. (mod 7,62 pct. i 2015). Brevstemmeprocenten var lavest i Sjælland-Syddanmark med 7,09 pct. (mod 7,51 pct. i 2015).

Tabel 15 viser brevstemmeprocenten på storkredse ved 2019-valget sammenholdt med de tilsvarende procenter ved folketingsvalgene i 2001-2015. Storkredsene er rangordnet efter størrelsen af brevstemmeprocenten i 2019. Tabel 16 viser for 2015- og 2019-valget kommunerne med højeste henholdsvis laveste brevstemmeprocent i hele landet, de tre landsdele og de ti storkredse.

Brevstemmeprocenten på alle opstillingskredse, kommuner og enkelte afstemningsområder er anført i tabel 70. Af de 92 opstillingskredse havde Gentofte i Københavns Omegns Storkreds den højeste brevstemmeprocent med 17,55 pct. Laveste brevstemmeprocent i 2019 havde Silkeborg Nord i Vestjyllands Storkreds med 4,80 pct. Brevstemmeprocenten faldt for 66 ud af 92 opstillingskredse fra 2015- til 2019-valget. Faldet var størst i Valby i Københavns Storkreds, hvor brevstemmeprocenten faldt med 2,27 procentpoint fra 2015 til 2019. Roskilde i Sjællands Storkreds havde det mindste fald i brevstemmeprocenten. Her var brevstemmeprocenten ved 2019-valget 9,756 pct. mod 9,764 pct. i 2015 svarende til et fald på 0,01 procentpoint.

Af landets kommuner havde ved 2019-valget Gentofte Kommune den højeste brevstemmeprocent med 17,55 pct. og Brønderslev Kommune den laveste med 4,88 pct. Samsø Kommune var den kommune, som havde det største fald fra 2015-valget til 2019-valget, idet brevstemmeprocenten her faldt med 2,38 procentpoint. Det laveste fald i brevstemmeprocenten fandt sted i Roskilde Kommune, hvor brevstemmeprocenten faldt med 0,01 procentpoint.

Årsagerne til, at brevstemmer ikke kunne tages i betragtning ved 2019-valget, fremgår af tabel 17. Reglerne om, hvilke (rettidigt modtagne) brevstemmer der ikke kan komme i betragtning, findes i valglovens § 65.

Tabel 10

Valgdeltagelsen fordelt på landsdele ved folketingsvalgene i 1918-2019

	København-Frederiksberg	Øerne	Jylland	Hele landet
	pct.			
22. april 1918	76,9	74,3	75,7	75,4
26. april 1920	78,8	80,1	82,2	80,6
6. juli 1920	67,5	76,3	77,7	74,9
21. september 1920	74,1	78,0	77,7	77,0
11. april 1924	76,8	80,0	78,5	78,6
2. december 1926	74,8	77,7	77,5	77,0
24. april 1929	75,9	81,3	80,4	79,7
16. november 1932	80,8	81,9	81,6	81,5
22. oktober 1935	82,0	80,9	79,9	80,7
3. april 1939	77,8	79,9	79,4	79,2
23. marts 1943	91,4	90,0	88,0	89,5
30. oktober 1945	87,2	87,1	85,1	86,3
28. oktober 1947	86,0	86,4	85,2	85,8
5. september 1950	80,8	82,5	81,9	81,9
21. april 1953	81,7	82,0	79,3	80,8
22. september 1953	80,3	81,8	79,7	80,6
14. maj 1957	82,4	85,3	83,1	83,7
15. november 1960	85,3	87,0	85,1	85,8
22. september 1964	82,8	86,8	85,6	85,5
22. november 1966	86,5	89,7	88,5	88,6
23. januar 1968	86,4	90,3	89,5	89,3
21. september 1971	83,8	88,0	87,6	87,2
4. december 1973	85,2	89,5	89,2	88,7
9. januar 1975	84,3	89,0	88,9	88,2
15. februar 1977	85,4	89,6	88,9	88,7
23. oktober 1979	82,3	86,4	85,8	85,6
8. december 1981	79,6	84,1	83,5	83,3
10. januar 1984	85,0	89,2	88,7	88,4
8. september 1987	83,1	87,5	87,0	86,7
10. maj 1988	81,7	86,3	86,2	85,7
12. december 1990	78,3	83,6	83,3	82,8
21. september 1994	80,7	85,0	84,4	84,3
11. marts 1998	82,3	86,8	86,1	85,9
20. november 2001	83,0	88,0	87,4	87,1
8. februar 2005	81,2	85,2	84,7	84,5
	Hovedstaden	Sjælland-Syddanmark	Midtjylland-Nordjylland	Hele landet
13. november 2007	86,7	86,4	86,7	86,6
15. september 2011	87,9	87,5	87,9	87,7
18. juni 2015	85,8	85,7	86,2	85,9
5. juni 2019	85,2	83,8	84,9	84,6

Valgkredsreformen, som trådte i kraft den 1. januar 2007, har medført, at landsdelene fra og med 2007-valget ikke er identiske med landsdelene ved tidligere valg. Tallene for landsdelene fra og med 2007-valget er derfor ikke direkte sammenlignelige med tallene fra tidligere valg.

Tabel 11

Valgdeltagelsen fordelt på storkredse ved folketingsvalgene i 2001-2019

	2001	2005	2007	2011	2015	2019	Tilvækst i procentpoint				
	pct.						2001- 2005	2005- 2007	2007- 2011	2011- 2015	2015- 2019
Hele landet	87,1	84,5	86,6	87,7	85,9	84,6	-2,6	2,1	1,1	-1,8	-1,3
Nordsjællands Storkreds	89,6	86,9	89,0	90,1	88,3	87,1	-2,7	2,1	1,1	-1,8	-1,2
Østjyllands Storkreds	88,0	85,6	87,3	88,5	86,7	85,8	-2,4	1,7	1,2	-1,8	-0,9
Vestjyllands Storkreds	88,4	85,8	87,3	88,4	86,9	85,4	-2,6	1,5	1,1	-1,5	-1,6
Københavns Storkreds	83,5	81,6	84,8	86,4	84,6	84,8	-1,9	3,2	1,6	-1,8	0,2
Fyns Storkreds	86,7	84,5	86,6	87,8	86,0	84,6	-2,2	2,1	1,2	-1,8	-1,4
Københavns Omegns Storkreds	88,0	85,2	87,3	88,1	85,3	84,5	-2,8	2,1	0,8	-2,8	-0,8
Sjællands Storkreds	87,9	84,8	86,8	87,7	85,7	83,7	-3,1	2,0	0,9	-2,0	-2,0
Syddjyllands Storkreds	87,2	83,8	85,9	87,1	85,6	83,4	-3,4	2,1	1,2	-1,5	-2,2
Nordjyllands Storkreds	85,9	83,8	85,3	86,6	84,8	83,2	-2,1	1,5	1,3	-1,8	-1,7
Bornholms Storkreds	86,1	83,4	85,1	85,3	83,5	81,8	-2,7	1,7	0,2	-1,8	-1,7

Tabellen er sorteret faldende efter 2019. Tallene for før 2007 er omregnet til valgkredsinddelingen pr. 1. januar 2007. Tallene fra tidligere år er dermed direkte sammenlignelige med tallene fra 2007.

Tabel 12 Kommuner i de enkelte storkredse, der har højest og lavest stemmeprocent ved folketingsvalgene i 2015-2019

	2015				2019			
	Højeste stemmeprocent		Laveste stemmeprocent		Højeste stemmeprocent		Laveste stemmeprocent	
	Kommune	Pct.	Kommune	Pct.	Kommune	Pct.	Kommune	Pct.
Hele landet	201 Allerød	92,3	183 Ishøj	79,4	201 Allerød	91,4	360 Lolland	77,4
Hovedstaden	201 Allerød	92,3	183 Ishøj	79,4	201 Allerød	91,4	183 Ishøj	78,5
Københavns Storkreds	155 Dragør	90,1	101 København	83,8	155 Dragør	88,8	185 Tårnby	83,3
Københavns Omegns Storkreds	157 Gentofte	89,2	183 Ishøj	79,4	157 Gentofte	89,0	183 Ishøj	78,5
Nordsjællands Storkreds	201 Allerød	92,3	260 Halsnæs	84,5	201 Allerød	91,4	260 Halsnæs	82,7
Bornholms Storkreds	400 Bornholm	83,5	400 Bornholm	83,5	400 Bornholm	81,8	400 Bornholm	81,8
Sjælland-Syddanmark	350 Lejre	90,5	360 Lolland	81,3	350 Lejre	89,0	360 Lolland	77,4
Sjællands Storkreds	350 Lejre	90,5	360 Lolland	81,3	350 Lejre	89,0	360 Lolland	77,4
Fyns Storkreds	410 Middelfart	87,8	492 Ærø	84,8	410 Middelfart	85,9	482 Langeland	81,9
Syddjyllands Storkreds	563 Fanø	89,7	561 Esbjerg	84,1	563 Fanø	88,5	550 Tønder	81,1
Midtjylland-Nordjylland	746 Skanderborg	90,1	820 Vesthimmerlands	83,4	746 Skanderborg	89,4	707 Norddjurs	80,5
Østjyllands Storkreds	746 Skanderborg	90,1	707 Norddjurs	83,5	746 Skanderborg	89,4	707 Norddjurs	80,5
Vestjyllands Storkreds	740 Silkeborg	87,9	779 Skive	85,5	740 Silkeborg	86,8	779 Skive	84,2
Nordjyllands Storkreds	840 Rebild	88,1	820 Vesthimmerlands	83,4	840 Rebild	86,6	820 Vesthimmerlands	81,0

Tabel 13 Kommunerne fordelt på stemmeprocentens størrelse ved folketingsvalget i 2019

	Antal vælgere	Afgivne stemmer i alt	Stemmeprocent	Kommuner i alt	Kommunerne fordelt på stemmeprocentens størrelse															
					77	78	79	80	81	82	83	84	85	86	87	88	89	90	91	
					antal															
Hele landet	4 219 537	3 569 521	84,6	98	1	-	1	2	4	11	18	17	15	7	7	5	6	3	1	
Hovedstaden	1 275 532	1 087 380	85,2	29	-	-	1	1	-	1	8	2	4	-	3	2	3	3	1	
Københavns Storkreds	538 346	456 756	84,8	4	-	-	-	-	-	-	1	1	-	-	-	1	1	-	-	
Københavns Omegns Storkreds	370 371	312 873	84,5	13	-	-	1	1	-	-	6	-	2	-	1	1	1	-	-	
Nordsjællands Storkreds	335 601	292 204	87,1	11	-	-	-	-	-	-	1	1	2	-	2	-	1	3	1	
Bornholms Storkreds	31 214	25 547	81,8	1	-	-	-	-	-	1	-	-	-	-	-	-	-	-	-	
Sjælland-Syddanmark	1 531 340	1 283 489	83,8	39	1	-	-	-	3	6	6	10	5	4	1	1	2	-	-	
Sjællands Storkreds	628 910	526 543	83,7	17	1	-	-	-	2	2	3	3	1	2	1	1	1	-	-	
Fyns Storkreds	374 322	316 641	84,6	10	-	-	-	-	-	1	1	3	3	2	-	-	-	-	-	
Syddjyllands Storkreds	528 108	440 305	83,4	12	-	-	-	-	1	3	2	4	1	-	-	-	1	-	-	
Midtjylland-Nordjylland	1 412 665	1 198 652	84,9	30	-	-	-	1	1	4	4	5	6	3	3	2	1	-	-	
Østjyllands Storkreds	584 347	501 231	85,8	10	-	-	-	1	-	1	-	1	2	1	1	2	1	-	-	
Vestjyllands Storkreds	383 367	327 328	85,4	9	-	-	-	-	-	-	-	2	4	2	1	-	-	-	-	
Nordjyllands Storkreds	444 951	370 093	83,2	11	-	-	-	-	1	3	4	2	-	-	1	-	-	-	-	

Tabel 14

Brevstemmer fordelt på landsdele ved folketingsvalgene i 1971-2019

	Brevstemmer i betragtning				Ikke i betragtning				Ikke i betragtning i pct. af i alt				Taget i betragtning i pct. af afgivne stemmer			
	Kbh.-Frb.	Øerne	Jylland	Hele landet	Kbh.-Frb.	Øerne	Jylland	Hele landet	Kbh.-Frb.	Øerne	Jylland	Hele landet	Kbh.-Frb.	Øerne	Jylland	Hele landet
	antal								pct.							
21. sep. 1971	18 245	37 893	33 361	89 499	167	264	178	609	0,91	0,69	0,53	0,68	4,01	3,20	2,64	3,08
4. dec. 1973	14 423	33 604	32 209	80 236	449	374	307	1 130	3,02	1,10	0,94	1,39	3,24	2,64	2,38	2,61
9. jan. 1975	14 808	33 438	34 204	82 450	344	288	231	863	2,27	0,85	0,67	1,04	3,45	2,62	2,51	2,69
15. feb. 1977	17 123	49 675	45 746	112 544	361	339	257	957	2,06	0,68	0,56	0,84	4,12	3,76	3,29	3,60
23. okt. 1979	17 288	46 470	43 112	106 870	462	261	200	923	2,60	0,56	0,46	0,86	4,39	3,41	3,00	3,35
8. dec. 1981	13 757	38 707	38 820	91 284	267	177	132	576	1,90	0,46	0,34	0,63	3,66	2,88	2,73	2,90
10. jan. 1984	17 700	49 094	52 328	119 122	345	202	182	729	1,91	0,41	0,35	0,61	4,44	3,38	3,40	3,52
8. sep. 1987	26 345	80 828	71 729	178 902	448	516	482	1 446	1,67	0,63	0,67	0,80	6,98	5,53	4,63	5,28
10. maj 1988	22 832	66 394	61 609	150 835	361	554	431	1 346	1,56	0,83	0,69	0,88	6,16	4,60	4,00	4,50
12. dec. 1990	15 844	50 188	47 604	113 636	308	630	494	1 432	1,91	1,24	1,03	1,24	4,52	3,56	3,16	3,48
21. sep. 1994	23 580	81 639	73 073	178 292	416	813	587	1 816	1,73	0,99	0,80	1,01	6,62	5,62	4,71	5,31
11. mar. 1998	20 121	70 223	64 968	155 312	436	691	574	1 701	2,12	0,97	0,88	1,08	5,49	4,75	4,09	4,53
20. nov. 2001	21 858	79 545	72 915	174 318	166	807	731	1 704	0,75	1,00	0,99	0,97	5,88	5,29	4,53	5,00
8. feb. 2005	21 959	76 146	68 642	166 747	552	613	604	1 769	2,45	0,80	0,87	1,05	6,10	5,23	4,38	4,93

	Brevstemmer i betragtning				Ikke i betragtning				Ikke i betragtning i pct. af i alt				Taget i betragtning i pct. af afgivne stemmer			
	Hoved-staden	Sjæl.-Syddk.	Midtj.-Nordj.	Hele landet	Hoved-staden	Sjæl.-Syddk.	Midtj.-Nordj.	Hele landet	Hoved-staden	Sjæl.-Syddk.	Midtj.-Nordj.	Hele landet	Hoved-staden	Sjæl.-Syddk.	Midtj.-Nordj.	Hele landet
13. nov. 2007	62 608	58 670	51 749	173 027	926	519	444	1 889	1,46	0,88	0,85	1,08	6,08	4,55	4,44	4,97
15. sep. 2011	102 868	91 887	83 488	278 243	763	622	542	1 927	0,74	0,67	0,65	0,69	9,63	7,00	6,96	7,77
18. jun. 2015	120 463	97 392	91 028	308 883	1 149	492	612	2 253	0,94	0,50	0,67	0,72	11,26	7,51	7,62	8,68
5. jun. 2019	120 193	90 938	87 481	298 612	1 609	759	740	3 108	1,32	0,83	0,84	1,03	11,05	7,09	7,30	8,37

Valgkredsreformen, som trådte i kraft den 1. januar 2007, har medført, at landsdelene fra og med 2007-valget ikke er identiske med landsdelene ved tidligere valg. Tallene for landsdelene fra og med 2007-valget er derfor ikke direkte sammenlignelige med tallene fra tidligere valg.

Tabel 15

Brevstemmeprocenten fordelt på storkredse ved folketingsvalgene i 2001-2019

	2001	2005	2007	2011	2015	2019	Tilvækst i procentpoint				
							2001-2005	2005-2007	2007-2011	2011-2015	2015-2019
	pct.										
Hele landet	5,00	4,93	4,97	7,77	8,68	8,37	-0,08	0,04	2,81	0,90	-0,31
Københavns Storkreds	5,79	6,01	6,52	10,59	12,41	11,38	0,22	0,51	4,09	1,82	-1,03
Nordsjællands Storkreds	5,85	6,03	5,91	8,89	10,40	11,04	0,18	-0,12	2,98	1,51	0,65
Københavns Omegns Storkreds	5,80	5,57	5,66	8,97	10,64	10,74	-0,23	0,09	3,31	1,67	0,10
Bornholms Storkreds	6,30	9,53	6,26	10,15	9,22	9,14	3,22	-3,27	3,88	-0,93	-0,08
Østjyllands Storkreds	4,64	4,60	4,52	7,26	8,56	8,04	-0,04	-0,09	2,74	1,30	-0,52
Sjællands Storkreds	4,70	4,63	4,65	7,30	7,89	7,65	-0,07	0,01	2,66	0,58	-0,24
Fyns Storkreds	5,23	4,78	4,85	7,18	7,91	7,34	-0,45	0,08	2,33	0,73	-0,56
Nordjyllands Storkreds	4,77	4,49	4,57	7,14	7,33	7,26	-0,28	0,08	2,57	0,19	-0,07
Sydjyllands Storkreds	4,28	4,15	4,22	6,52	6,79	6,23	-0,13	0,07	2,30	0,27	-0,56
Vestjyllands Storkreds	4,43	4,24	4,19	6,32	6,56	6,20	-0,19	-0,05	2,12	0,24	-0,36

Tabellen er sorteret faldende efter brevstemmeprocenten i 2019. Tallene for 2007 er omregnet til valgkredsinddelingen pr. 1. januar 2007. Tallene fra tidligere år er dermed direkte sammenlignelige med tallene fra 2007.

Tabel 16 Kommuner i de enkelte storkredse, der har højest og lavest brevstemmeprocent ved folketingsvalgene i 2015-2019

	2015				2019			
	Højeste procent		Laveste procent		Højeste procent		Laveste procent	
	Kommune	Pct.	Kommune	Pct.	Kommune	Pct.	Kommune	Pct.
Hele landet	157 Gentofte	16,54	810 Brønderslev	4,97	157 Gentofte	17,55	810 Brønderslev	4,88
Hovedstaden	157 Gentofte	16,54	169 Høje-Taastrup	7,57	157 Gentofte	17,55	169 Høje-Taastrup	7,53
Københavns Storkreds	147 Frederiksberg	14,80	185 Tårnby	10,00	147 Frederiksberg	14,07	155 Dragør	9,62
Københavns Omegns Storkreds	157 Gentofte	16,54	169 Høje-Taastrup	7,57	157 Gentofte	17,55	169 Høje-Taastrup	7,53
Nordsjællands Storkreds	230 Rudersdal	14,12	219 Hillerød	8,19	230 Rudersdal	14,96	240 Egedal	8,13
Bornholms Storkreds	400 Bornholm	9,22	400 Bornholm	9,22	400 Bornholm	9,14	400 Bornholm	9,14
Sjælland-Syddanmark	492 Ærø	12,77	575 Vejen	5,50	563 Fanø	12,18	430 Faaborg-Midtfyn	5,19
Sjællands Storkreds	253 Greve	9,77	340 Sorø	6,50	265 Roskilde	9,76	340 Sorø	5,93
Fyns Storkreds	492 Ærø	12,77	430 Faaborg-Midtfyn	6,27	492 Ærø	11,26	430 Faaborg-Midtfyn	5,19
Sydjyllands Storkreds	563 Fanø	11,13	575 Vejen	5,50	563 Fanø	12,18	575 Vejen	5,27
Midtjylland-Nordjylland	741 Samsø	11,92	810 Brønderslev	4,97	741 Samsø	9,54	810 Brønderslev	4,88
Østjyllands Storkreds	741 Samsø	11,92	766 Hedensted	5,76	741 Samsø	9,54	707 Norddjurs	5,81
Vestjyllands Storkreds	665 Lemvig	7,69	740 Silkeborg	6,22	791 Viborg	7,03	657 Herning	5,53
Nordjyllands Storkreds	825 Læsø	9,94	810 Brønderslev	4,97	851 Aalborg	8,92	810 Brønderslev	4,88

Tabel 17 Ikke i betragtning tagne brevstemmer ved folketingsvalgene i 2001-2019

	2001	2005	2007	2011	2015	2019
I alt	1 704	1 769	1 889	1 927	2 253	3 108
Afsenderen var ikke opført på valglisten	1 038	1 324	1 146	809	1 061	709
Afsenderen var død inden afstemningsdagen	25	33	20	29	45	68
Yderkuverten indeholdt flere end ét følgebrev og én konvolut	2	2	8	12	14	20
Stemmematerialet var ikke det af ministeren tilvejebragte	32	21	39	31	12	367
Den foreskrevne fremgangsmåde havde ikke været fulgt	507	330	582	792	686	873
Brevstemmen var ikke afgivet inden for de i loven nævnte frister	6	7	11	93	46	28
Vælgeren havde afgivet mere end én brevstemme	94	52	83	161	389	1 043

1.6 Blanke og andre ugyldige stemmer

Som ugyldige stemmer anses dels blanke stemmesedler, dels stemmesedler, der falder ind under en eller flere af de øvrige i valgloven anførte årsager til ugyldighed.

En almindelig stemmeseddel er – efter § 69, stk. 1 – ugyldig hvis: 1) den er blank, 2) vælgerens stemme på stemmesedlen ikke er afmærket med kryds, 3) det ikke med sikkerhed kan afgøres, hvilket af partierne eller hvilken kandidat uden for partierne vælgeren har villet give sin stemme, 4) det må antages, at stemmesedlen ikke er udleveret på afstemningsstedet, eller 5) der er givet stemmesedlen et særpræg.

En brevstemmeseddel er – jf. § 69, stk. 2 – ugyldig såfremt: 1) den er blank, 2) det ikke med sikkerhed kan afgøres, hvilket af partierne eller hvilken kandidat uden for partierne vælgeren har villet give sin stemme, 3) der på stemmesedlen alene er anført navnet på en kandidat, som ikke er opstillet i den storkreds, hvor vælgeren er optaget på valglisten, eller alene navnet på et parti, der ikke har opstillet kandidater i den pågældende storkreds, 4) en konvolut indeholder andet eller mere end én stemmeseddel, 5) det må antages, at stemmesedlen ikke er tilvejebragt af social- og indenrigsministeren, eller 6) der er givet stemmesedlen et særpræg.

I medfør af valglovens § 69, stk. 4, har social- og indenrigsministeren efter forelægelse for Folketingets Udvalg til Valgs Prøvelse fastsat nærmere regler om bedømmelse af stemmesedler afgivet til folketingsvalg (bekendtgørelse nr. 996 af 12. august 2013).

Tabel 18 viser antal blanke og andre ugyldige stemmer i alt (dvs. i hele landet) samt på storkredsene ved 2019- og 2015-valget. Af 3.569.521 afgivne stemmer i hele landet i 2019 var 37.801 eller 1,06 pct. ugyldige, mens ugyldighedsprocenten i 2015 var 1,15 pct. Alle tre landsdele har et fald i ugyldighedsprocenten. Tabel 63 viser, at ugyldighedsprocenten i Hovedstaden er 0,96 pct., mens den i Sjælland-Syddanmark er 1,18 pct. og i Midtjylland-Nordjylland er 1,02 pct. I 2015 var ugyldighedsprocenten henholdsvis 1,10 pct., 1,22 pct. og 1,12 pct. Alle storkredse på nær Syddjyllands Storkreds har et fald i ugyldighedsprocenten.

Antallet af blanke stemmer er i hele landet fra 2015- til 2019-valget faldet med 2.139 stemmer eller 7,1 pct., mens antallet af andre ugyldige stemmer er faldet med 1.133 stemmer eller 10,2 pct. For de to valg udgør de blanke stemmer 0,84 pct. henholdsvis 0,78 pct. af de afgivne stemmer, og andre ugyldige stemmer 0,31 pct. henholdsvis 0,28 pct. Delprocenten for blanke stemmer er faldet for alle storkredse på nær Syddjyllands Storkreds.

Tabel 20 viser ugyldighedsprocenten på storkredse ved folketingsvalget 2019 sammenholdt med de tilsvarende procenter ved folketingsvalg i 2001-2015. Storkredsene er rangordnet efter størrelsen af ugyldighedsprocenten i 2019.

Den samlede ugyldighedsprocent er i 2019 højest for Fyns Storkreds med 1,29 pct. og lavest for Nordsjællands Storkreds med 0,87 pct. Delprocenten for blanke stemmer, jf. tabel 18, er højest for Fyns Storkreds med 0,97 pct. i 2019 og lavest for Nordsjællands Storkreds med 0,63 pct., mens den for andre ugyldige stemmer er højest for Fyns Storkreds med 0,32 pct. og lavest for Bornholms Storkreds med 0,22 pct.

Tabel 21 viser for 2019- og 2015-valget kommunen med højest henholdsvis lavest ugyldighedsprocent i hele landet, de tre landsdele og de ti storkredse. Højest lå i 2019 Samsø i Østjyllands Storkreds med 1,69 pct., og lavest Hørsholm i Nordsjællands Storkreds med 0,55 pct. Odense i Fyns Storkreds lå højest ved 2015-valget med 1,57 pct., mens Hørsholm i Nordsjællands Storkreds lå lavest med 0,74 pct.

I tabel 19 er vist en opgørelse af andre ugyldige stemmers fordeling efter ugyldighedsårsag ved folketingsvalget den 5. juni 2019 samt i 2001-2015. Tabellen er udarbejdet på grundlag af de i valgboøgerne anførte oplysninger om årsagen til, at de enkelte stemmesedler er erklæret ugyldige.

Tabel 18

Blanke og andre ugyldige stemmer fordelt på storkredse ved folketingsvalgene i 2015-2019

	2015			2019			Ugyldige stemmer i pct. af i alt afgivne stemmer							
	Afgivne stemmer	Ugyldige stemmer			Afgivne stemmer	Ugyldige stemmer			2015			2019		
		I alt	Blanke	Andre		I alt	Blanke	Andre	I alt	Blanke	Andre	I alt	Blanke	Andre
	antal						pct.							
Hele landet	3 560 060	41 073	29 920	11 153	3 569 521	37 801	27 781	10 020	1,15	0,84	0,31	1,06	0,78	0,28
Københavns Storkreds	438 594	5 134	3 636	1 498	456 756	4 351	2 932	1 419	1,17	0,83	0,34	0,95	0,64	0,31
Københavns Omegns Storkreds	314 349	3 537	2 587	950	312 873	3 316	2 313	1 003	1,13	0,82	0,30	1,06	0,74	0,32
Nordsjællands Storkreds	290 222	2 791	1 957	834	292 204	2 528	1 839	689	0,96	0,67	0,29	0,87	0,63	0,24
Bornholms Storkreds	26 263	311	230	81	25 547	264	207	57	1,18	0,88	0,31	1,03	0,81	0,22
Sjællands Storkreds	530 582	6 152	4 401	1 751	526 543	5 674	4 118	1 556	1,16	0,83	0,33	1,08	0,78	0,30
Fyns Storkreds	316 410	4 307	3 182	1 125	316 641	4 099	3 072	1 027	1,36	1,01	0,36	1,29	0,97	0,32
Syddjyllands Storkreds	449 686	5 425	3 858	1 567	440 305	5 381	4 013	1 368	1,21	0,86	0,35	1,22	0,91	0,31
Østjyllands Storkreds	490 014	5 709	4 296	1 413	501 231	5 169	4 005	1 164	1,17	0,88	0,29	1,03	0,80	0,23
Vestjyllands Storkreds	330 050	3 591	2 675	916	327 328	3 322	2 500	822	1,09	0,81	0,28	1,01	0,76	0,25
Nordjyllands Storkreds	373 890	4 116	3 098	1 018	370 093	3 697	2 782	915	1,10	0,83	0,27	1,00	0,75	0,25

Tabel 19 Bedømmelse af stemmesedlers ugyldighed ved folketingsvalgene i 2001-2019

	2001	2005	2007	2011	2015	2019
I alt ugyldige stemmesedler	35 247	27 348	24 113	34 307	41 073	37 801
I alt ugyldige afgivet på afstemningsstedet	31 847	24 613	21 250	29 848	35 593	32 426
Blanke (1.+21.)	25 677	19 478	15 738	22 815	29 920	27 781
Blanke afgivet på afstemningsstedet	24 790	18 673	14 765	21 229	27 813	25 737
1. Blanke (§ 3)	24 790	18 673	14 765	21 229	27 813	25 737
Andre ugyldige (2.-14.)+(22.-32.)	9 570	7 870	8 375	11 492	11 153	10 020
Andre ugyldige afgivet på afstemningsstedet	7 057	5 940	6 485	8 619	7 780	6 689
2. Andet mærke end kryds i stedet for kryds (§ 4)	1 073	884	1 227	1 782	1 438	1 665
3. Helt eller delvist overstreget (§ 5)	239	201	168	211	285	270
4. Kryds i flere partifelter (§ 6)	1 550	1 329	1 332	1 495	1 888	1 274
5. Kryds rækker ind i flere partifelter (§ 7)	245	198	179	263	256	214
6. Kryds ud for ordene "Uden for partierne" (§ 8)	82	16	37	139	40	21
7. Overstreget, udvisket eller halvt kryds (§ 9)	430	236	238	287	307	403
8. Kryds uden for partifellerne (§ 10)	835	567	298	369	324	287
9. Andre grunde til tvivl om vælgerens stemmeafgivning (§ 11)	176	49	98	130	69	72
10. Stemmeseddel ikke udleveret på afstemningsstedet (§ 13)	9	15	22	12	17	5
11. Andet mærke end kryds foruden kryds (§ 14)	1 267	995	1 246	1 452	594	615
12. Anført flere end 3 kryds (§ 15)	247	403	432	492	312	222
13. Stemmeseddel med tegning, påskrift eller påklæbning (§ 16)	820	969	1 080	1 641	2 039	1 446
14. Afmærket med forsk. farver, iturevet mv., andet særpræg (§ 17)	84	78	128	346	211	195
I alt ugyldige brevstemmer	3 400	2 735	2 863	4 459	5 480	5 375
Blanke brevstemmer	887	805	973	1 586	2 107	2 044
21. Blanke (§ 18)	887	805	973	1 586	2 107	2 044
Andre ugyldige brevstemmer	2 513	1 930	1 890	2 873	3 373	3 331
22. Kun navn på ikke opst. person ell. tillige usikker uoff. bogstavb. (§ 19)	576	297	294	479	455	555
23. Kun anført uofficiel bogstavbetegnelse på ét bogstav (§ 20)	370	211	244	380	433	311
24. Kun anført usikker uoff. bogstavbetegnelse på flere bogstaver (§ 21)	144	76	101	141	167	97
25. Kun anført kryds (§ 22)	317	248	227	326	380	329
26. Modstrid vedr. bogstavb., partinavn, personnavn (§§ 23 og 24)	686	617	496	814	876	896
27. Andre grunde til tvivl om vælgerens stemmeafgivning (§ 25)	211	264	275	282	348	410
28. Andet eller mere end én stemmeseddel i konvolutten (§ 26)	8	7	14	23	21	57
29. Stemmeseddel ikke tilvejebragt af ministeren (§ 27)	16	11	17	11	13	72
30. Konvolut med påskrift eller påklæbning (§ 27)	8	7	16	14	25	29
31. Stemmeseddel med tegning, påskrift eller påklæbning (§ 29)	161	167	185	354	591	513
32. Udfyldt på bagsiden, iturevet mv., andet særpræg (§ 30)	16	25	21	49	64	62

Tabel 20 Ugyldighedsprocenten fordelt på storkredse ved folketingsvalgene i 2001-2019

	2001	2005	2007	2011	2015	2019	Tilvækst i procentpoint				
							2001-2005	2005-2007	2007-2011	2011-2015	2015-2019
	pct.										
Hele landet	1,01	0,81	0,69	0,96	1,15	1,06	-0,20	-0,12	0,27	0,20	-0,09
Fyns Storkreds	1,05	0,87	0,75	1,09	1,36	1,29	-0,18	-0,12	0,34	0,27	-0,07
Syddjyllands Storkreds	1,15	0,88	0,78	1,02	1,21	1,22	-0,27	-0,10	0,24	0,19	0,02
Sjællands Storkreds	1,10	0,89	0,68	1,00	1,16	1,08	-0,21	-0,22	0,32	0,16	-0,08
Københavns Omegns Storkreds	0,85	0,74	0,69	0,99	1,13	1,06	-0,11	-0,06	0,31	0,13	-0,07
Bornholms Storkreds	1,13	0,84	0,83	1,01	1,18	1,03	-0,29	-0,02	0,18	0,17	-0,15
Østjyllands Storkreds	0,91	0,75	0,65	0,89	1,17	1,03	-0,16	-0,10	0,24	0,27	-0,13
Vestjyllands Storkreds	1,03	0,81	0,70	0,93	1,09	1,01	-0,22	-0,11	0,23	0,16	-0,07
Nordjyllands Storkreds	1,03	0,71	0,67	0,83	1,10	1,00	-0,32	-0,04	0,16	0,27	-0,10
Københavns Storkreds	1,05	0,87	0,70	1,04	1,17	0,95	-0,18	-0,16	0,33	0,14	-0,22
Nordsjællands Storkreds	0,82	0,68	0,59	0,80	0,96	0,87	-0,14	-0,09	0,21	0,16	-0,10

Tabellen er sorteret faldende efter ugyldighedsprocenten i 2019. Tallene for før 2007 er omregnet til valgkredsinddelingen pr. 1. januar 2007. Tallene fra tidligere år er dermed direkte sammenlignelige med tallene fra 2007.

Tabel 21

Kommuner i de enkelte storkredse, der har højest og lavest ugyldighedsprocent ved folketingsvalgene i 2015-2019

	2015				2019			
	Højeste procent		Laveste procent		Højeste procent		Laveste procent	
	Kommune	Pct.	Kommune	Pct.	Kommune	Pct.	Kommune	Pct.
Hele landet	461 Odense	1,57	223 Hørsholm	0,74	741 Samsø	1,69	223 Hørsholm	0,55
Hovedstaden	165 Albertslund	1,54	223 Hørsholm	0,74	165 Albertslund	1,36	223 Hørsholm	0,55
Københavns Storkreds	101 København	1,21	155 Dragør	0,97	185 Tårnby	1,22	155 Dragør	0,66
Københavns Omegns Storkreds	165 Albertslund	1,54	157 Gentofte	0,86	165 Albertslund	1,36	157 Gentofte	0,78
Nordsjællands Storkreds	250 Frederikssund	1,11	223 Hørsholm	0,74	250 Frederikssund	1,02	223 Hørsholm	0,55
Bornholms Storkreds	400 Bornholm	1,18	400 Bornholm	1,18	400 Bornholm	1,03	400 Bornholm	1,03
Sjælland-Syddanmark	461 Odense	1,57	530 Billund	0,85	550 Tønder	1,51	253 Greve	0,86
Sjællands Storkreds	265 Roskilde	1,32	253 Greve	0,96	376 Guldborgsund	1,31	253 Greve	0,86
Fyns Storkreds	461 Odense	1,57	480 Nordfyns	1,04	461 Odense	1,40	492 Ærø	0,99
Syddjyllands Storkreds	540 Sønderborg	1,30	530 Billund	0,85	550 Tønder	1,51	563 Fanø	0,90
Midtjylland-Nordjylland	615 Horsens	1,31	825 Læsø	0,80	741 Samsø	1,69	825 Læsø	0,65
Østjyllands Storkreds	615 Horsens	1,31	741 Samsø	0,84	741 Samsø	1,69	746 Skanderborg	0,88
Vestjyllands Storkreds	661 Holstebro	1,20	760 Ringkøbing-Skjern	0,98	756 Ikast-Brandø	1,22	760 Ringkøbing-Skjern	0,87
Nordjyllands Storkreds	851 Aalborg	1,30	825 Læsø	0,80	813 Frederikshavn	1,23	825 Læsø	0,65

1.7 Politiske partier og opstillede kandidater

1.7.1 Partier og kandidater uden for partierne

Nedenstående 13 partier var opstillingsberettigede til valget, jf. det daværende Økonomi- og Indenrigsministeriums bekendtgørelse i Statstidende den 21. maj 2019. Partierne er anført med de bogstavbetegnelser, hvormed de var opført på stemmesedlerne.

- A. Socialdemokratiet
- B. Radikale Venstre
- C. Det Konservative Folkeparti
- D. Nye Borgerlige
- E. Klaus Riskær Pedersen
- F. SF - Socialistisk Folkeparti
- I. Liberal Alliance
- K. Kristendemokraterne
- O. Dansk Folkeparti
- P. Stram Kurs
- V. Venstre, Danmarks Liberale Parti
- Ø. Enhedslisten - De Rød-Grønne
- Å. Alternativet

De ovennævnte partier med undtagelse af D, E, K og P var opstillingsberettigede i medfør af folketingsvalglovens § 11, stk. 1, idet de ved folketingsvalget den 18. juni 2015 opnåede repræsentation i Folketinget og ved valgets udskrivelse fortsat var repræsenteret i dette.

D, E, K og P var opstillingsberettigede i medfør af folketingsvalglovens § 11, stk. 2, idet partierne havde indgivet partianmeldelse ledsaget af det fornødne antal gyldige vælgererklæringer i medfør af folketingsvalglovens § 12. Partianmeldelser for D, E, K og P blev godkendt henholdsvis den 6. oktober 2016, 27. februar 2019, 1. november 2017 og 6. maj 2019 af det daværende Økonomi- og Indenrigsministerium som fyldestgørende grundlag for deltagelse i folketingsvalg.

F. SF - Socialistisk Folkeparti har ved tidligere folketingsvalg deltaget som F. Socialistisk Folkeparti, og B. Radikale Venstre har ved tidligere folketingsvalg deltaget

som B. Det Radikale Venstre. I. Liberal Alliance har ved tidligere folketingsvalg deltaget som Y. Ny Alliance. K. Kristendemokraterne har ved tidligere folketingsvalg deltaget som Q. Kristeligt Folkeparti.

Ifølge § 12, stk. 1, skal nye partier senest kl. 12 femten dage før valgdagen anmeldes for social- og indenrigsministeren. Med anmeldelsen skal følge erklæringer fra et antal vælgere, der mindst svarer til 1/175 af samtlige gyldige stemmer ved det sidst afholdte folketingsvalg. Ved 2019-valget udgjorde det krævede antal vælgererklæringer 20.109, idet der ved 2015-valget blev afgivet 3.518.987 gyldige stemmer. Forinden partiet kan indsamle vælgererklæringer, skal partiets navn godkendes af Valgnævnet.

Med virkning fra 12. januar 2016 skal vælgererklæringer indsamles via hjemmesiden www.vaelgererklaring.dk. Systemet kontrollerer automatisk ved afgivelsen af vælgererklæringen, om vælgerne har valget. Denne kontrol blev tidligere foretaget af vælgerens bopælskommune.

Vælgererklæringer er gyldige i 18 måneder, og hver vælger kan afgive én vælgererklæring.

En godkendt anmeldelse af et nyt parti gælder frem til det førstkommande folketingsvalg, dog mindst 18 måneder fra anmeldelsesdatoen. Vælgererklæringerne tilintetgøres, når anmeldelsens gyldighed er udløbet.

Reglerne for anmeldelse af nye partier gælder ikke det tyske mindretals parti, der blot skal anmelde sin deltagelse i folketingsvalget til Social- og Indenrigsministeriet inden samme frist. Det tyske mindretals parti deltog ikke ved folketingsvalget den 5. juni 2019.

Ifølge § 14 bekendtgør social- og indenrigsministeren snarest muligt efter udløbet af den frist, der er anført i § 12, stk. 1, hvilke partier der deltager i valget, og de bogstavbetegnelse, partierne har fået tildelt.

Ved 2019-valget deltog foruden de 13 partier i alt 13 kandidater uden for partierne. I Københavns Storkreds 5 kandidater, i Københavns Omegns Storkreds 2 kandidater, i Nordsjællands Storkreds 2 kandidater, i Sjællands Storkreds 1 kandidat, i Sydjyllands Storkreds 1 kandidat og i Østjyllands Storkreds 2 kandidater.

En kandidat, der opstiller uden for partierne, skal i sagens natur ikke indgive parti-anmeldelse til Social- og Indenrigsministeriet. For at stille op skal en kandidat uden for partierne i stedet først indsamle mellem 150-200 stillerunderskrifter i den opstillingskreds, hvor vedkommende kandidat ønsker at stille op (se nærmere nedenfor). For at blive valgt skal kandidaten i den pågældende storkreds, hvor vedkommende opstiller, endvidere have så mange stemmer, at vedkommende kan opnå et kredsmandat. Det er erfaringsmæssigt meget svært, men lykkedes dog for Jacob Haugaard i Aarhus Amtskreds ved 1994-valget.

1.7.2 Opstillingerne

En kandidatanmeldelse skal ifølge valglovens § 33 indgives skriftligt til Ankestyrelsen senest kl. 12 elleve dage før valget, skal være underskrevet af kandidaten og indeholde oplysning om dennes fulde navn, personnummer, stilling og bopæl, samt – hvis kandidaten ikke ønsker sig opført på stemmesedlen med sit fulde navn – på hvilken måde navnet da ønskes anført. En kandidat, der opstiller for et parti, skal anføre dette i anmeldelsen, og kandidaten skal efterfølgende godkendes af vedkommende parti, se nærmere nedenfor. En kandidat, der opstiller uden for partierne,

skal som nævnt ovenfor anbefales af 150-200 af opstillingskredsens vælgere som stillere; for sidstnævnte skal anmeldelsen indeholde oplysning om hver stillers navn, personnummer og bopæl. Ankestyrelsen kontrollerer de indkomne anmeldelser.

Et parti skal senest kl. 12 ti dage før folketingsvalget for hver storkreds skriftligt meddele Ankestyrelsen, hvilke kandidater partiet godkender i de enkelte opstillingskredse, jf. § 37, stk. 1. Kandidater, der ikke godkendes, kan ikke opstille, og hvis partiet ikke meddeler Ankestyrelsen nogen godkendelse af kandidater inden den nævnte frist, kan ingen kandidat opstille for partiet i pågældende storkreds. Partiet kan inden for samme frist anmelde, at partiets kandidater skal anføres på stemmesedlen i en af partiet prioriteret rækkefølge i de enkelte opstillingskredse, hvis partiet har sideordnet opstilling i kredsene (prioriteret sideordnet opstilling). Opstiller partiet i stedet kandidaterne kredsvis, kan det anmelde, at de godkendte kandidater skal opstilles i en bestemt rækkefølge – kaldet partiliste. Ankestyrelsen sender på dette grundlag en fortegnelse over de opstillede kandidater i storkredsen til opstillingskredsens valgbestyrelser, fordelt på partier samt kandidater uden for partierne med kandidatnavnene for hvert parti i alfabetisk rækkefølge, dog ved partiliste i dennes orden; kandidater uden for partierne anføres i alfabetisk rækkefølge i en gruppe for sig. For de partier, der har anmeldt prioriteret sideordnet opstilling, sender Ankestyrelsen til valgbestyrelserne tillige fortegninger over rækkefølgen på stemmesedlen af disse partiers kandidater. Partier med sideordnet opstilling kan desuden anmelde, at partistemmerne for partiet i storkredsen ikke skal tilfalde nogen af partiets kandidater (valg på personlige stemmer).

For at forklare partiernes opstillingsform er det hensigtsmæssigt at benytte storkredsen som enhed, da dennes opstillingskredse på mange måder udgør en helhed. Således kan en kandidat være opstillet i en enkelt af storkredsens opstillingskredse, i flere eller dem alle, men ikke opstille til samtidigt valg i en anden storkreds – ligesom han/hun i øvrigt ikke kan være kandidat for mere end ét parti og heller ikke samtidig være kandidat for et parti og stille op uden for partierne. Vælgeren kan på sin side, uanset i hvilken opstillingskreds han/hun bor, stemme på en hvilken som helst af storkredsens kandidater. Endvidere skal en partiliste omfatte alle partiets kandidater i storkredsen. Udvælgelsen af et partis valgte kandidater og stedfortrædere foretages for storkredsen som helhed, da det er storkredsen og ikke opstillingskredsen, som er den egentlige valgkreds.

I tabel 78a til tabel 78j anføres for hver storkreds de enkelte partiers opstillinger, idet tabellerne opregner kandidatnavnene, de personlige stemmer i hver opstillingskreds, samt den andel af kredsens partistemmer, som de enkelte kandidater er tildelt. Endvidere angives, om partiet har partiliste. Kandidatopstillingerne fremgår ligeledes af tabel 80.

Tabel 22 og tabel 23 anfører for 2019- og 2015-valget kandidatantallet i partiernes storkredsopstillinger og opstillingsformen ved anvendelse af bogstavsymboler. Da opstillingsformen er afgørende for stemmesedlens opsætning og partistemmernes fordeling, behandles i tilknytning til denne tabel følgende fire underafsnit: I) Opstillingsformen, II) Stemmesedlens opsætning, III) Partistemmernes fordeling og IV) tabel 22's oplysninger.

I) Partiernes opstillingsform symboliseres ved E evt. kombineret med P, S eller K.

E står for den gamle hovedform, hvor et parti kun har én kandidat i de enkelte opstillingskredse – kredsvis opstilling. Fra den typiske form med forskellige kandidater i de enkelte kredse kan der forekomme en del afvigelse, som for eksempel at samme kandidat er opstillet i to eller flere kredse – på denne måde kan behovet for kandidater nedsættes, eller en kandidats mulighed for valg kan øges i forhold til partiets andre kandidater i storkredsen. Endvidere kan der forekomme den afvigelse, at en eller flere kredse er uden kandidat.

S står for den opstillingsform, hvor der er flere sideordnede kandidater i de enkelte opstillingskredse. Fra den typiske form, hvor alle partiets kandidater i storkredsen er opstillet sideordnet i samtlige opstillingskredse, er der forskellige former for afvigelser, som at alle kredse har sideordnede kandidater med skiftende opstillinger af storkredsens kandidater, eller at alle kandidater er opstillet sideordnet i en eller flere opstillingskredse, mens storkredsens øvrige opstillingskredse er uden kandidat. Normalt vil der ved sideordnet opstilling forekomme prioritering – altså at partiet bestemmer kandidaternes indbyrdes rækkefølge på stemmesedlen i hver opstillingskreds. Ved den typiske opstilling er hver kandidat prioriteret i hver sin kreds. Det forudsætter, at antallet af kandidater er lig med antallet af opstillingskredse. Er dette ikke opfyldt, forekommer tilfælde, hvor én eller flere kandidater er prioriteret i to eller flere kredse, og eventuelt at en eller flere kandidater slet ikke er prioriteret. Samme kandidat kan være prioriteret i alle opstillingskredse. Prioriteringen kan omfatte alle partiets kandidater i storkredsen, således at ikke alene nr. 1 udpeges, men også nr. 2, 3 osv. Prioriteringen har alene betydning for stemmesedlens kandidat-rækkefølge, men ikke for udvælgelsen af kandidater efter valget.

K står for en kombination af en E- og en S-opstilling, idet én eller flere opstillingskredse kun har én kandidat, mens én eller flere har sideordnede kandidater – eventuelt er der kredse uden kandidat. Der er to hovedtyper, nemlig én hvor kandidaterne tilsvarende er delt på kandidater opstillet kredsvis og kandidater opstillet sideordnet, og én anden hvor en tilsvarende deling ikke er mulig. I kredse med sideordnet opstilling bruges oftest prioritering af en kandidat.

P angiver, at partiet har anmeldt partiliste for alle storkredsens kandidater. Anmeldelse af partiliste indvirker på stemmesedlens kandidatrækkefølge og udløser ved valg i den pågældende storkreds en særlig udvælgelsesform, der tilgodeser kandidaterne i partilistens rækkefølge. Reglerne om kandidatudvælgelse ved partiliste er blevet forenklet. Tidligere anvendtes komplicerede regler om stemmeoverføringer. Fra og med 1990 kan partiliste ikke mere kombineres med sideordnet opstilling.

II) Stemmesedlens opsætning

På grundlag af de kandidatfortegnelser, valgbestyrelsen har modtaget fra Ankestyrelsen, udarbejder valgbestyrelsen stemmesedlen for de enkelte opstillingskredse i den pågældende kreds.

Stemmesedlen skal som nævnt omfatte alle storkredsens kandidater, men stemmesedlen for to eller flere af storkredsens opstillingskredse vil dog sjældent være ens over alle partifelter. Partierne har hvert sit partifelt, og de står i alfabetisk rækkefølge efter partiernes bogstavbetegnelse med kandidaterne uden for partierne til sidst. Øverst i partifeltet anføres med fede typer bogstavbetegnelsen og partiets navn, og efter en halvfed streg følger navnene på partiets godkendte kandidater adskilte ved tynde streger. Af kandidaterne anføres først med halvfede typer opstillingskredsens kandidat eller (sideordnede) kandidater, og så følger med almindelige typer storkredsens øvrige kandidater, hvorefter partifeltet afsluttes med fed streg. Nedenfor ses der nærmere på et partifelt under henholdsvis E-, S- og K-opstilling. For E-opstilling uden og med kombination af partiliste.

1. Storkredsen har E-opstilling og ikke partiliste
 - a. Opstillingskredsen har 1 kandidat:
 1. Med halvfede typer anføres som første led kredsens kandidat.
 2. Storkredsens andre kandidater anføres som andet led med almindelige typer i alfabetisk orden.
 - b. Opstillingskredsen uden kandidat: Kun 2) i 1a.
2. Storkredsen har E-opstilling og partiliste
 - a. Opstillingskredsen har 1 kandidat:
 1. Med halvfede typer anføres som første led kredsens kandidat.

2. Storkredsens andre kandidater anføres som andet led med almindelige typer i partilistens orden.
 - b. Opstillingskredsen uden kandidat: Kun 2) i 2a.
3. Storkredsen har S-opstilling
 - a. Opstillingskredsen har sideordnede kandidater:
 1. Med halvfede typer anføres som første led øverst kredsens kandidater, enten i alfabetisk orden eller i prioriteret rækkefølge efter partiets valg.
 2. Storkredsens eventuelle andre kandidater anføres som andet led med almindelige typer, enten i ny alfabetisk orden eller i prioriteret rækkefølge efter partiets valg. Er ingen af kredsens kandidater prioriteret, anføres kredsens kandidater i alfabetisk rækkefølge.
 - b. Opstillingskredsen uden kandidat: Kun 2) i 3a.
4. Storkredsen har K-opstilling

Opstillingskreds 1 kandidat: se 1a

Opstillingskreds sideordnede kandidater: se 3a

Opstillingskreds uden kandidat: se 1b

III) Partistemmerne fordeling

På stemmesedlen kan vælgeren enten sætte kryds ved en af partiets kandidater – personlig stemme – eller ud for partibetegnelsen – partistemme. Har opstillingskredsen kun 1 kandidat, tilfalder alle partistemmerne denne; har kredsen to eller flere sideordnede kandidater, fordeles kredsens partistemmer på de sideordnede kandidater i forhold til deres personlige stemmer, medmindre partiet har valgt, at kandidatudvælgelsen udelukkende skal ske på baggrund af de personlige stemmer. Har opstillingskredsen ingen kandidat, anføres partistemmerne som "Andre partistemmer", hvis der ikke er partiliste; er partiliste anmeldt, skal partistemmerne tillægges partilistens nr. 1.

IV) Tabel 22's oplysninger

Det fremgår af tabellen, at alle de 13 partier, der deltog i folketingsvalget den 5. juni 2019, havde opstillet kandidater i alle ti storkredse, således at vælgerne i alle landets 92 opstillingskredse kunne stemme på et hvilket som helst af de 13 partier.

Sideordnet opstilling blev ved 2019-valget benyttet af partierne A, B, D, K, O, V og Å i alle ti storkredse, C, F og I i ni (i den sidste kreds – Bornholms Storkreds – anvendte disse tre partier kredsvis opstilling, da de i kredsen alene havde én kandidat). Modsat blev kredsvis opstilling benyttet af E, P og Ø. E, P og Ø havde anmeldt partiliste i en del af storkredsene.

Det ses af tabel 24, der giver et sammendrag af partiernes opstillingsformer ved folketingsvalgene 2001-2019, at ud af de 13 partiers i alt 130 storkredsopstillinger i 2019 var 21 E-opstillinger, mens 109 var S-opstillinger. Af de 109 S-opstillinger var alle med prioritering, og af de 21 E-opstillinger var 13 kombineret med partiliste.

Tabel 25 belyser opstillingsformernes relative betydning ved folketingsvalgene i perioden 1971-2019. Fra 2015- til 2019-valget er E-opstillingernes relative betydning uændret, nemlig 10,0 pct.

Af tabel 22 kan også aflæses, hvor mange kandidater de enkelte partier opstillede i hver storkreds i forhold til antal opstillingskredse i denne. Af de 13 partiers 130 storkredsopstillinger ved 2019-valget havde 45 samme kandidatantal som antal opstillingskredse, mens 9 havde større og 76 mindre kandidatantal.

A havde 2 afvigelser med 1 kandidat mere.

B havde 1 afvigelse med 3 kandidater mindre og 3 med 4 mindre.

C havde 2 afvigelser med 1 kandidat mere, 2 med 1 mindre, 2 med 2 mindre, 2 med 4 mindre og 2 med 5 mindre.

D havde 1 afvigelse med 1 kandidat mere, 1 med 2 mindre, 1 med 4 mindre, 4 med 5 mindre og 1 med 8 mindre.

E havde 1 afvigelse med 1 kandidat mindre, 1 med 5 mindre, 1 med 6 mindre, 2 med 7 mindre, 1 med 9 mindre, 3 med 10 mindre og 1 med 11 mindre.

F havde 4 afvigelser med 1 kandidat mindre, 3 med 2 mindre og 1 med 5 mindre.

I havde 1 afvigelse med 1 kandidat mindre, 2 med 2 mindre, 2 med 3 mindre, 1 med 4 mindre, 1 med 5 mindre og 3 med 6 mindre.

K havde 2 afvigelser med 1 kandidat mere, 1 med 1 mindre, 1 med 2 mindre, 3 med 3 mindre, 1 med 4 mindre, 1 med 5 mindre og 1 med 7 mindre.

O havde 1 afvigelse med 1 kandidat mere.

P havde 1 afvigelse med 1 kandidat mindre, 1 med 4 mindre, 1 med 5 mindre, 1 med 6 mindre, 1 med 7 mindre, 3 med 8 mindre og 2 med 10 mindre.

V havde 1 afvigelse med 1 kandidat mere.

Ø havde 3 afvigelser med 1 kandidat mindre, 1 med 2 mindre og 1 med 3 mindre.

Å havde 4 afvigelser med 1 kandidat mindre, 1 med 4 mindre og 1 med 5 mindre.

At et parti har storkredsopstillinger med færre kandidater end antal opstillingskredse er ikke ensbetydende med, at der er opstillingskredse uden kandidat, idet partiet kan opstille kandidaterne sideordnet i alle storkredsens opstillingskredse, eller ved kredsvis opstilling stille en eller flere kandidater op i flere opstillingskredse – eventuelt benytte en kombination af de to opstillingsmåder. På denne måde blev alle opstillingskredse dækket fuldt ud for partierne, da i alt 76 storkredsopstillinger havde færre kandidater end antal opstillingskredse.

Omvendt kan det forhold, at en storkredsopstilling har et kandidatantal lig med eller større end antal opstillingskredse, godt forekomme samtidig med, at storkredsen har opstillingskredse uden kandidat, nemlig ved mere eller mindre uregelmæssige S- og K-opstillinger. Ved 2019-valget forelå intet sådant tilfælde.

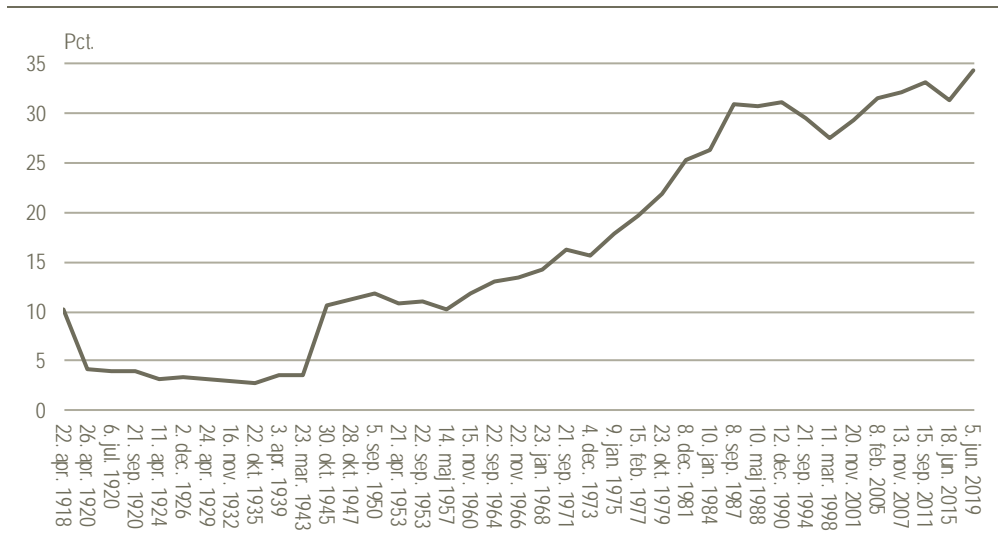
1.7.3 Opstillede kandidater

Tabel 26 belyser for hele landet og de tre landsdele dels kandidatantallet i alt, dels kvindelige kandidater inden for de enkelte partier ved folketingsvalgene 2007-2019. Normalt er der som omtalt i forrige afsnit en forholdsvis snæver sammenhæng i storkredsene mellem partiernes kandidatantal og antal opstillingskredse; det sidstnævnte antal er i hele landet 103 før 2007 og 92 fra og med 2007, jf. tabel 2 og tabel 22. Blandt de 13 opstillede partier ved folketingsvalget den 5. juni 2019 havde A flest kandidater med 94, mens E havde færrest med 16. Antal kandidater uden for partierne faldt fra 16 til 13 fra 2015- til 2019-valget.

Tabel 27 belyser det samlede kandidatantal samt kvindeprocenten i hele landet og de tre landsdele ved folketingsvalgene 1918-2019. Kvindeprocenten er fra 2015- til 2019-valget steget i hele landet, nemlig fra 31,3 pct. til 34,3 pct. eller med 3,0 procentpoint.

Tabel 28 viser kvindeprocenten for de enkelte partier i hele landet og de tre landsdele ved folketingsvalgene 2007-2019. B og F havde den højeste kvindeprocent ved 2019-valget med 48,1 pct., mens P havde den laveste med 12,0 pct. I forhold til 2015-valget havde A, C og I et fald i kvindeprocenten, mens kvindeprocenten steg for B, F, K, O, V, Ø og Å.

"Kvindeprocenten" for opstillede kandidater. 1918-2019



Den totale kvindeprocent lå ved 2019-valget højest i Sjælland-Syddanmark med 34,6 pct. I Hovedstaden og Midtjylland-Nordjylland var kvindeprocenten 34,0 pct. og 34,3 pct. A, D, E, F og K havde deres højeste kvindeprocent i Hovedstaden, mens B, C, O og Å havde størst andel kvindelige kandidater i Sjælland-Syddanmark. I og V havde højest kvindeprocent i Midtjylland-Nordjylland. P og Ø havde begge højeste kvindeprocent i Hovedstaden og Midtjylland-Nordjylland.

Tabel 29 anfører kandidater i alt og kvindelige kandidater samt kvindeprocenten i de enkelte stor- og amtskredse ved folketingsvalgene 2001-2019. Som følge af valgkredsreformen, der trådte i kraft den 1. januar 2007, er det ikke muligt direkte at sammenligne 2007-, 2011-, 2015- og 2019-opstillingerne med opstillingerne ved valg før 2007. Ved 2019-valget havde Nordsjællands Storkreds i Hovedstaden største kvindeprocent med 39,7 pct., mens Bornholms Storkreds i Hovedstaden med 24,0 pct. havde laveste kvindeprocent.

Tabel 30 specificerer for 2019-valget kandidater i alt og kvindelige kandidaters fordeling på partier og storkredse. Af de ti storkredsopstillinger, hver af de 13 partier foretog, havde partierne A, B, O, V og Å ingen opstillinger, hvor der ikke var kvindelige kandidater, mens C, D, E, F, I, K, P og Ø var uden kvindelig kandidat i mindst én storkreds. B havde ingen mandlige kandidater i Bornholms Storkreds.

Tabel 31 og tabel 32 belyser de opstillede kandidaters absolutte henholdsvis relative fordeling på 5-års aldersgrupper – dels totalt, dels på de enkelte partier – ved 2019-valget. Som det fremgår, er aldersgruppen 40-44 år med 134 kandidater eller 14,9 pct. den største aldersgruppe. Derefter følger 50-54 år og 45-49 år, som har hhv. 130 og 125 kandidater svarende til hhv. 14,4 pct. og 13,9 pct. Aldersgruppen 70 år og derover med 25 kandidater eller 2,8 pct. har det laveste antal kandidater.

I alt 252 kandidater eller 28,0 pct. er 55 år og derover, mens 259 kandidater eller 28,8 pct. ligger i aldersgruppen 18-39 år.

Tabel 33 viser gennemsnitsalderen for opstillede kandidater ved folketingsvalgene 2001-2019. Gennemsnitsalderen for kandidaterne er steget med 2,0 år fra 2015 til 2019. Blandt de ti partier, der opstillede både i 2015 og 2019, er gennemsnitsalderen steget for A, B, C, K, O, V og Å og faldet for F, I og Ø. Blandt alle 13 opstillede partier har K den højeste gennemsnitsalder med 53,6 år. Derefter følger D med 51,3 år, mens I har den laveste gennemsnitsalder med 41,5 år.

De enkelte opstillede kandidaters alder på valgdagen er anført i tabel 80.

Tabel 34 viser gen- eller nyopstilling ved folketingsvalgene 2005-2019. Ved genopstillede kandidater forstås kandidater, der også opstillede ved det umiddelbart foregående folketingsvalg, mens nyopstillede kandidater er kandidater, der ikke opstillede ved det umiddelbart foregående folketingsvalg. I 2019 er procenten for nyopstillede 61,8 pct. mens nyopstillingsprocenten i 2015 var 58,4 pct.

Tabel 35 viser uddannelsesniveau for både de opstillede kandidater, de valgte kandidater og befolkningen som helhed. Det fremgår, at andelen med lange videregående uddannelser er meget høj blandt både opstillede kandidater og valgte kandidater. Andelen med en lang videregående uddannelse var 33,7 pct. blandt de 900 kandidater og 45,1 pct. blandt de 175 valgte ved 2019-valget. I hele befolkningen af 20-69-årige er det til sammenligning kun 10,9 pct., som har en lang videregående uddannelse.

Tabel 22 Partiernes opstillingsform i de ti storkredse ved folketingsvalget i 2019

	Opstillingskredse	A	B	C	D	E	F	I	K	O	P	V	Ø	Å
Hovedstaden														
Københavns Storkreds	12	12 SM	12 SU	8 SM	4 SU	2 EP	10 SU	6 SU	5 SM	12 SU	2 SM	12 SM	12 EP	12 SU
Københavns Omegns Storkreds	8	8 SM	8 SU	6 SM	6 SU	2 SU	8 SU	5 SU	5 SM	8 SU	3 SM	8 SM	8 EP	7 SU
Nordsjællands Storkreds	6	7 SM	6 SU	7 SM	7 SU	1 E	5 SU	4 SU	3 SM	6 SU	2 SM	6 SM	6 EP	6 SU
Bornholms Storkreds	2	3 SM	2 SU	1 E	2 SU	1 E	1 E	1 E	3 SM	3 SU	1 E	3 SM	2 SU	2 SM
Sjælland-Syddanmark														
Sjællands Storkreds	12	12 SM	9 SU	7 SM	12 SU	2 SM	10 SU	7 SU	7 SM	12 SU	4 EP	12 SM	9 EP	11 SU
Fyns Storkreds	8	8 SM	4 SU	6 SM	3 SU	1 E	7 SU	6 SU	9 SM	8 SU	2 SM	8 SM	7 EP	7 SU
Syddjyllands Storkreds	13	13 SM	9 SU	8 SM	8 SU	2 SU	8 SU	7 SU	9 SM	13 SU	3 SM	13 SM	12 EP	9 SM
Midtjylland-Nordjylland														
Østjyllands Storkreds	11	11 SM	11 SU	10 SM	7 SU	2 SU	10 SU	5 SU	9 SM	11 SU	3 EP	11 SM	11 EP	11 SU
Vestjyllands Storkreds	11	11 SM	7 SU	7 SM	6 SU	1 E	9 SU	8 SU	10 SM	11 SU	3 EP	11 SM	9 EP	6 SU
Nordjyllands Storkreds	9	9 SM	9 SU	10 SM	4 SU	2 SU	9 SU	5 SU	6 SM	9 SU	2 SM	9 SM	8 EP	8 SU

Anm.: A. Socialdemokratiet; B. Radikale Venstre; C. Det Konservative Folkeparti; D. Nye Borgerlige; E. Klaus Riskær Pedersen; F. SF - Socialistisk Folkeparti; I. Liberal Alliance; K. Kristendemokraterne; O. Dansk Folkeparti; P. Stram Kurs; V. Venstre, Danmarks Liberale Parti; Ø. Enhedslisten - De Rød-Grønne; Å. Alternativet.

Bemærk: Partiets antal opstillede kandidater i de enkelte storkredse anføres først, derefter karakteriseres storkredsoptillingens form ved E, EP, SM, SU eller K.

E: Kun en kandidat i hver af storkredsens opstillingskredse, herunder samme person som eneste kandidat i to eller flere opstillingskredse, eventuelt en eller flere kredse uden kandidat (kredsvis opstilling).

EP: Partiliste anmeldt for storkredsens kandidater (partiliste kan kun anmeldes ved kredsvis opstilling).

SM: To eller flere kandidater i hver af storkredsens opstillingskredse, eventuelt en eller flere kredse uden kandidat (sideordnet opstilling med fordeling af partistemmer på de enkelte kandidater).

SU: To eller flere kandidater i hver af storkredsens opstillingskredse, eventuelt en eller flere kredse uden kandidat (sideordnet opstilling uden fordeling af partistemmer på de enkelte kandidater).

K: Kombination af en kandidat i en eller flere opstillingskredse og to eller flere kandidater i en eller flere andre kredse, eventuelt en eller flere kredse uden kandidat.

Tabel 23 Partiernes opstillingsform i de ti storkredse ved folketingsvalget i 2015

	Opstillingskredse	A	B	C	D	E	F	I	K	O	P	V	Ø	Å
Hovedstaden														
Københavns Storkreds	12	12 S	12 S	5 S	-	-	12 S	8 S	4 S	12 S	-	12 S	12 EP	12 S
Københavns Omegns Storkreds	8	8 S	8 S	5 S	-	-	9 S	11 S	3 S	8 S	-	8 S	8 EP	5 S
Nordsjællands Storkreds	6	5 S	6 S	5 S	-	-	5 S	9 S	3 S	6 S	-	6 S	6 EP	4 S
Bornholms Storkreds	2	3 S	1 E	3 S	-	-	3 S	2 S	2 S	2 S	-	3 S	2 EP	1 E
Sjælland-Syddanmark														
Sjællands Storkreds	12	12 S	8 S	7 S	-	-	12 S	10 S	8 S	12 S	-	12 S	12 EP	7 S
Fyns Storkreds	8	8 S	5 S	5 S	-	-	8 S	9 S	7 S	8 S	-	8 S	8 EP	5 S
Syddjyllands Storkreds	13	13 S	8 S	5 S	-	-	13 S	8 S	6 S	13 S	-	13 S	12 EP	5 S
Midtjylland-Nordjylland														
Østjyllands Storkreds	11	11 S	11 S	9 S	-	-	11 S	8 S	9 S	11 S	-	11 S	11 EP	13 S
Vestjyllands Storkreds	11	10 S	5 S	6 S	-	-	11 S	8 S	11 S	11 S	-	11 S	9 EP	3 S
Nordjyllands Storkreds	9	9 S	9 S	5 S	-	-	9 S	7 S	5 S	9 S	-	9 S	9 EP	4 S

Anm.: A. Socialdemokratiet; B. Radikale Venstre; C. Det Konservative Folkeparti; D. Nye Borgerlige; E. Klaus Riskær Pedersen; F. SF - Socialistisk Folkeparti; I. Liberal Alliance; K. Kristendemokraterne; O. Dansk Folkeparti; P. Stram Kurs; V. Venstre, Danmarks Liberale Parti; Ø. Enhedslisten - De Rød-Grønne; Å. Alternativet.

Bemærk: Se bemærkning til ovenstående tabel.

Tabel 24

Storkredsopstillingerne fordelt på opstillingsform og partier ved folketingsvalgene i 2001-2019

	A	B	C	D1	D2	E	F	I	K	M	O	P	V	Z	Ø	Å	I alt
2001-valget	17	17	17	17	-	-	17	-	17	-	17	-	17	17	17	-	170
Kredsvis opstilling (E)	-	3	-	1	-	-	8	-	-	-	-	-	1	-	13	-	26
heraf med partiliste	-	-	-	-	-	-	8	-	-	-	-	-	-	-	8	-	16
Kombineret opstilling (K)	-	-	-	-	-	-	-	-	-	-	-	-	-	-	2	-	2
Sideordnet opstilling (S)	17	14	17	16	-	-	9	-	17	-	17	-	16	17	2	-	142
heraf med nominering	17	14	17	16	-	-	9	-	15	-	17	-	16	17	2	-	140
Med nominering i alt	17	14	17	16	-	-	9	-	15	-	17	-	16	17	4	-	142
2005-valget	17	17	17	17	-	-	17	-	17	17	17	-	17	-	17	-	170
Kredsvis opstilling (E)	-	-	1	-	-	-	6	-	-	1	-	-	1	-	13	-	22
heraf med partiliste	-	-	-	-	-	-	5	-	-	-	-	-	-	-	8	-	13
Kombineret opstilling (K)	-	-	-	-	-	-	-	-	-	-	-	-	-	-	3	-	3
Sideordnet opstilling (S)	17	17	16	17	-	-	11	-	17	16	17	-	16	-	1	-	145
heraf med nominering	17	17	16	17	-	-	11	-	17	16	17	-	16	-	1	-	145
Med nominering i alt	17	17	16	17	-	-	11	-	17	16	17	-	16	-	3	-	147
2007-valget	10	10	10	-	-	-	10	10	10	-	10	-	10	-	10	-	90
Kredsvis opstilling (E)	-	1	-	-	-	-	3	-	-	-	-	-	-	-	9	-	13
heraf med partiliste	-	-	-	-	-	-	3	-	-	-	-	-	-	-	9	-	12
Kombineret opstilling (K)	-	-	-	-	-	-	-	-	-	-	-	-	-	-	-	-	-
Sideordnet opstilling (S)	10	9	10	-	-	-	7	10	10	-	10	-	10	-	1	-	77
heraf med nominering	10	9	10	-	-	-	7	10	10	-	10	-	10	-	1	-	77
Med nominering i alt	10	9	10	-	-	-	7	10	10	-	10	-	10	-	1	-	77
2011-valget	10	10	10	-	-	-	10	10	10	-	10	-	10	-	10	-	90
Kredsvis opstilling (E)	-	-	-	-	-	-	3	-	-	-	-	-	-	-	9	-	12
heraf med partiliste	-	-	-	-	-	-	3	-	-	-	-	-	-	-	9	-	12
Kombineret opstilling (K)	-	-	-	-	-	-	-	-	-	-	-	-	-	-	-	-	-
Sideordnet opstilling (S)	10	10	10	-	-	-	7	10	10	-	10	-	10	-	1	-	78
heraf med nominering	10	10	10	-	-	-	7	10	10	-	10	-	10	-	-	-	77
Med nominering i alt	10	10	10	-	-	-	7	10	10	-	10	-	10	-	-	-	77
2015-valget	10	10	10	-	-	-	10	10	10	-	10	-	10	-	10	10	100
Kredsvis opstilling (E)	-	1	-	-	-	-	-	-	-	-	-	-	-	-	10	1	12
heraf med partiliste	-	-	-	-	-	-	-	-	-	-	-	-	-	-	10	-	10
Kombineret opstilling (K)	-	-	-	-	-	-	-	-	-	-	-	-	-	-	-	-	-
Sideordnet opstilling (S)	10	9	10	-	-	-	10	10	10	-	10	-	10	-	-	9	88
heraf med nominering	10	9	10	-	-	-	10	10	10	-	10	-	9	-	-	9	87
Med nominering i alt	10	9	10	-	-	-	10	10	10	-	10	-	9	-	-	9	87
2019-valget	10	10	10	-	10	10	10	10	10	-	10	10	10	-	10	10	130
Kredsvis opstilling (E)	-	-	1	-	-	5	1	1	-	-	-	4	-	-	9	-	21
heraf med partiliste	-	-	-	-	-	1	-	-	-	-	-	3	-	-	9	-	13
Kombineret opstilling (K)	-	-	-	-	-	-	-	-	-	-	-	-	-	-	-	-	-
Sideordnet opstilling (S)	10	10	9	-	10	5	9	9	10	-	10	6	10	-	1	10	109
heraf med prioritering	10	10	9	-	10	5	9	9	10	-	10	6	10	-	1	10	109
Med prioritering i alt	10	10	9	-	10	5	9	9	10	-	10	6	10	-	1	10	109

Anm.: A. Socialdemokratiet; B. Radikale Venstre; C. Det Konservative Folkeparti; D1. Centrum-Demokraterne; D2. Nye Borgerlige; E. Klaus Riskær Pedersen; F. SF - Socialistisk Folkeparti; I. Liberal Alliance; K. Kristendemokraterne;

M. Minoritetspartiet; O. Dansk Folkeparti; P. Stram Kurs; V. Venstre, Danmarks Liberale Parti; Z. Fremskridtspartiet; Ø. Enhedslisten - De Rød-Grønne; Å. Alternativet.

Tabel 25. Storkredsopstillingernes relative fordeling ved folketingsvalgene i 1971-2019

	1971	1973	1975	1977	1979	1981	1984	1987	1988	1990	1994	1998	2001	2005	2007	2011	2015	2019
	hver kolonne = 100 pct.																	
Kredsvis opstilling (E)	53,9	54,0	44,4	43,6	50,0	46,4	47,1	42,6	32,9	25,1	15,0	20,8	15,3	12,9	14,4	13,3	12,0	16,2
Kombineret opstilling (K)	4,5	9,1	4,8	11,3	3,4	4,5	5,9	7,4	3,9	6,0	2,6	1,1	1,2	1,8	-	-	-	-
Sideordnet opstilling (S)	41,6	36,9	50,8	45,1	46,6	49,1	47,0	50,0	63,2	68,9	82,4	78,1	83,5	85,3	85,6	86,7	88,0	83,8
	i pct. af amts/storkredsopstillinger i alt																	
Med partiliste (P)	17,5	24,1	17,6	20,6	24,0	30,0	21,3	25,0	25,5	7,9	9,8	16,0	9,4	7,6	13,3	13,3	10,0	10,0

Tabel 26. Opstillede kandidater fordelt på landsdele, partier og køn ved folketingsvalgene i 2007-2019

	Hovedstaden				Sjælland-Syddanmark				Midtjylland-Nordjylland				Hele landet			
	2007	2011	2015	2019	2007	2011	2015	2019	2007	2011	2015	2019	2007	2011	2015	2019
I alt	266	249	259	291	278	280	270	306	264	275	270	303	808	804	799	900
A. Socialdemokratiet	29	29	28	30	33	33	33	33	31	31	30	31	93	93	91	94
B. Radikale Venstre	27	26	27	28	28	23	21	22	25	26	25	27	80	75	73	77
C. Det Konservative Folkeparti	28	27	18	22	33	33	17	21	29	26	20	27	90	86	55	70
D. Nye Borgerlige	-	-	-	19	-	-	-	23	-	-	-	17	-	-	-	59
E. Klaus Riskær Pedersen	-	-	-	6	-	-	-	5	-	-	-	5	-	-	-	16
F. SF - Socialistisk Folkeparti	29	29	29	24	31	32	33	25	31	31	31	28	91	92	93	77
I. Liberal Alliance	41	23	30	16	32	23	27	20	24	28	23	18	97	74	80	54
K. Kristendemokraterne	23	21	12	16	22	31	21	25	32	35	25	25	77	87	58	66
O. Dansk Folkeparti	22	28	28	29	33	33	33	33	28	31	31	31	83	92	92	93
P. Stram Kurs	-	-	-	8	-	-	-	9	-	-	-	8	-	-	-	25
V. Venstre, Danmarks Liberale Parti	29	29	29	29	33	33	33	33	31	31	31	31	93	93	93	93
Ø. Enhedslisten - De Rød-Grønne	30	29	28	28	32	32	32	28	29	31	29	28	91	92	89	84
Å. Alternativet	-	-	22	27	-	-	17	27	-	-	20	25	-	-	59	79
Uden for partierne	8	8	8	9	1	7	3	2	4	5	5	2	13	20	16	13
Kvinder	98	93	94	99	81	87	82	106	81	87	74	104	260	267	250	309
A. Socialdemokratiet	12	12	10	9	7	11	9	8	12	8	7	9	31	31	26	26
B. Radikale Venstre	12	16	13	12	6	6	8	12	8	9	8	13	26	31	29	37
C. Det Konservative Folkeparti	10	12	8	8	9	11	7	8	7	9	6	8	26	32	21	24
D. Nye Borgerlige	-	-	-	7	-	-	-	4	-	-	-	4	-	-	-	15
E. Klaus Riskær Pedersen	-	-	-	2	-	-	-	-	-	-	-	1	-	-	-	3
F. SF - Socialistisk Folkeparti	12	13	11	13	13	12	13	12	13	14	9	12	38	39	33	37
I. Liberal Alliance	17	5	10	1	9	7	8	3	5	5	6	6	31	17	24	10
K. Kristendemokraterne	7	5	4	6	6	8	5	8	10	11	6	9	23	24	15	23
O. Dansk Folkeparti	7	9	11	9	9	14	11	14	8	10	6	6	24	33	28	29
P. Stram Kurs	-	-	-	1	-	-	-	1	-	-	-	1	-	-	-	3
V. Venstre, Danmarks Liberale Parti	8	8	8	8	9	9	10	9	10	10	7	11	27	27	25	28
Ø. Enhedslisten - De Rød-Grønne	11	13	13	13	13	9	7	12	8	10	13	13	32	32	33	38
Å. Alternativet	-	-	6	10	-	-	4	14	-	-	6	11	-	-	16	35
Uden for partierne	2	-	-	-	-	-	-	1	-	1	-	-	2	1	-	1

Tabel 27

Opstillede kandidater samt "kvindeprocenten" fordelt på landsdele og køn ved folketingsvalgene i 1918-2019

	I alt				Kvinder				"Kvindeprocenten"			
	København-Frederiksberg	Øerne	Jylland	Hele landet	København-Frederiksberg	Øerne	Jylland	Hele landet	København-Frederiksberg	Øerne	Jylland	Hele landet
	antal								pct.			
22. april 1918	140	111	151	402	37	2	2	41	26,4	1,8	1,3	10,2
26. april 1920	98	163	177	438	15	1	2	18	15,3	0,6	1,1	4,1
6. juli 1920	94	161	182	437	15	1	1	17	16,0	0,6	0,5	3,9
21. september 1920	94	162	215	471	15	2	2	19	16,0	1,2	0,9	4,0
11. april 1924	97	167	234	498	13	2	1	16	13,4	1,2	0,4	3,2
2. december 1926	80	157	242	479	14	2	-	16	17,5	1,3	-	3,3
24. april 1929	85	171	249	505	11	2	3	16	12,9	1,2	1,2	3,2
16. november 1932	94	197	300	591	11	5	1	17	11,7	2,5	0,3	2,9
22. oktober 1935	98	239	385	722	10	4	6	20	10,2	1,7	1,6	2,8
3. april 1939	129	289	414	832	18	2	10	30	14,0	0,7	2,4	3,6
23. marts 1943	117	254	384	755	13	6	8	27	11,1	2,4	2,1	3,6
30. oktober 1945	118	269	385	772	26	28	28	82	22,0	10,4	7,3	10,6
28. oktober 1947	126	263	378	767	23	26	38	87	18,3	9,9	10,1	11,3
5. september 1950	110	240	334	684	28	25	28	81	25,5	10,4	8,4	11,8
21. april 1953	126	259	360	745	32	23	26	81	25,4	8,9	7,2	10,9
22. september 1953	126	261	356	743	29	28	25	82	23,0	10,7	7,0	11,0
14. maj 1957	123	269	365	757	30	28	20	78	24,4	10,4	5,5	10,3
15. november 1960	155	310	410	875	37	34	33	104	23,9	11,0	8,0	11,9
22. september 1964	179	346	463	988	44	46	39	129	24,6	13,3	8,4	13,1
22. november 1966	182	374	469	1 025	43	56	38	137	23,6	15,0	8,1	13,4
23. januar 1968	199	431	526	1 156	46	57	61	164	23,1	13,2	11,6	14,2
21. september 1971	159	325	374	858	34	60	46	140	21,4	18,5	12,3	16,3
4. december 1973	210	444	474	1 128	47	75	55	177	22,4	16,9	11,6	15,7
9. januar 1975	196	437	479	1 112	56	80	62	198	28,6	18,3	12,9	17,8
15. februar 1977	205	437	487	1 129	61	90	71	222	29,8	20,6	14,6	19,7
23. oktober 1979	205	422	460	1 087	63	97	78	238	30,7	23,0	17,0	21,9
8. december 1981	211	443	476	1 130	68	117	101	286	32,2	26,4	21,2	25,3
10. januar 1984	201	439	499	1 139	72	110	117	299	35,8	25,1	23,4	26,3
8. september 1987	308	589	620	1 517	118	178	174	470	38,3	30,2	28,1	31,0
10. maj 1988	207	467	521	1 195	72	144	151	367	34,8	30,8	29,0	30,7
12. december 1990	240	512	522	1 274	84	160	154	398	35,0	31,3	29,5	31,2
21. september 1994	168	359	413	940	66	108	104	278	39,3	30,1	25,2	29,6
11. marts 1998	192	435	500	1 127	64	118	129	311	33,3	27,1	25,8	27,6
20. november 2001	172	374	438	984	58	117	114	289	33,7	31,3	26,0	29,4
8. februar 2005	168	371	408	947	66	116	117	299	39,3	31,3	28,7	31,6

	I alt				Kvinder				"Kvindeprocenten"			
	Hovedstaden	Sjælland-Syddanmark	Midtjylland-Nordjylland	Hele landet	Hovedstaden	Sjælland-Syddanmark	Midtjylland-Nordjylland	Hele landet	Hovedstaden	Sjælland-Syddanmark	Midtjylland-Nordjylland	Hele landet
	13. november 2007	266	278	264	808	98	81	81	260	36,8	29,1	30,7
15. september 2011	249	280	275	804	93	87	87	267	37,3	31,1	31,6	33,2
18. juni 2015	259	270	270	799	94	82	74	250	36,3	30,4	27,4	31,3
5. juni 2019	291	306	303	900	99	106	104	309	34,0	34,6	34,3	34,3

Valgkredsreformen, som trådte i kraft den 1. januar 2007, har medført, at landsdelene fra og med 2007-valget ikke er identiske med landsdelene ved tidligere valg. Tallene for landsdelene fra og med 2007-valget er derfor ikke direkte sammenlignelige med tallene fra tidligere valg.

Tabel 28 "Kvindeprocenten" for opstillede kandidater fordelt på landsdele og partier ved folketingsvalgene i 2007-2019

	Hovedstaden				Sjælland-Syddanmark				Midtjylland-Nordjylland				Hele landet			
	2007	2011	2015	2019	2007	2011	2015	2019	2007	2011	2015	2019	2007	2011	2015	2019
I alt	36,8	37,3	36,3	34,0	29,1	31,1	30,4	34,6	30,7	31,6	27,4	34,3	32,2	33,2	31,3	34,3
A. Socialdemokratiet	41,4	41,4	35,7	30,0	21,2	33,3	27,3	24,2	38,7	25,8	23,3	29,0	33,3	33,3	28,6	27,7
B. Radikale Venstre	44,4	61,5	48,1	42,9	21,4	26,1	38,1	54,5	32,0	34,6	32,0	48,1	32,5	41,3	39,7	48,1
C. Det Konservative Folkeparti	35,7	44,4	44,4	36,4	27,3	33,3	41,2	38,1	24,1	34,6	30,0	29,6	28,9	37,2	38,2	34,3
D. Nye Borgerlige	-	-	-	36,8	-	-	-	17,4	-	-	-	23,5	-	-	-	25,4
E. Klaus Riskær Pedersen	-	-	-	33,3	-	-	-	-	-	-	-	20,0	-	-	-	18,8
F. SF - Socialistisk Folkeparti	41,4	44,8	37,9	54,2	41,9	37,5	39,4	48,0	41,9	45,2	29,0	42,9	41,8	42,4	35,5	48,1
I. Liberal Alliance	41,5	21,7	33,3	6,3	28,1	30,4	29,6	15,0	20,8	17,9	26,1	33,3	32,0	23,0	30,0	18,5
K. Kristendemokraterne	30,4	23,8	33,3	37,5	27,3	25,8	23,8	32,0	31,3	31,4	24,0	36,0	29,9	27,6	25,9	34,8
O. Dansk Folkeparti	31,8	32,1	39,3	31,0	27,3	42,4	33,3	42,4	28,6	32,3	19,4	19,4	28,9	35,9	30,4	31,2
P. Stram Kurs	-	-	-	12,5	-	-	-	11,1	-	-	-	12,5	-	-	-	12,0
V. Venstre, Danmarks Liberale Parti	27,6	27,6	27,6	27,6	27,3	27,3	30,3	27,3	32,3	32,3	22,6	35,5	29,0	29,0	26,9	30,1
Ø. Enhedslisten - De Rød-Grønne	36,7	44,8	46,4	46,4	40,6	28,1	21,9	42,9	27,6	32,3	44,8	46,4	35,2	34,8	37,1	45,2
Å. Alternativet	-	-	27,3	37,0	-	-	23,5	51,9	-	-	30,0	44,0	-	-	27,1	44,3
Uden for partierne	25,0	-	-	-	-	-	-	50,0	-	20,0	-	-	15,4	5,0	-	7,7

Tabel 29 Opstillede kandidater samt "kvindeprocenten" fordelt på stor- og amtskredse og køn ved folketingsvalgene i 2001-2019

	I alt						Kvinder						"Kvindeprocenten"					
	2001	2005	2007	2011	2015	2019	2001	2005	2007	2011	2015	2019	2001	2005	2007	2011	2015	2019
	antal						antal						pct.					
Hele landet 1998-2005	984	947	-	-	-	-	289	299	-	-	-	-	29,4	31,6	-	-	-	-
København-Frederiksberg	172	168	-	-	-	-	58	66	-	-	-	-	33,7	39,3	-	-	-	-
Søndre Storkreds	51	48	-	-	-	-	17	22	-	-	-	-	33,3	45,8	-	-	-	-
Østre Storkreds	67	68	-	-	-	-	22	26	-	-	-	-	32,8	38,2	-	-	-	-
Vestre Storkreds	54	52	-	-	-	-	19	18	-	-	-	-	35,2	34,6	-	-	-	-
Øerne	374	371	-	-	-	-	117	116	-	-	-	-	31,3	31,3	-	-	-	-
Københavns Amtskreds	84	84	-	-	-	-	32	33	-	-	-	-	38,1	39,3	-	-	-	-
Frederiksborg Amtskreds	41	40	-	-	-	-	14	11	-	-	-	-	34,1	27,5	-	-	-	-
Roskilde Amtskreds	31	33	-	-	-	-	11	11	-	-	-	-	35,5	33,3	-	-	-	-
Vestsjællands Amtskreds	57	56	-	-	-	-	17	14	-	-	-	-	29,8	25,0	-	-	-	-
Storstrøms Amtskreds	55	55	-	-	-	-	14	14	-	-	-	-	25,5	25,5	-	-	-	-
Bornholms Amtskreds	23	24	-	-	-	-	3	6	-	-	-	-	13,0	25,0	-	-	-	-
Fyns Amtskreds	83	79	-	-	-	-	26	27	-	-	-	-	31,3	34,2	-	-	-	-
Jylland	438	408	-	-	-	-	114	117	-	-	-	-	26,0	28,7	-	-	-	-
Sønderjyllands Amtskreds	66	60	-	-	-	-	14	19	-	-	-	-	21,2	31,7	-	-	-	-
Ribe Amtskreds	38	35	-	-	-	-	10	14	-	-	-	-	26,3	40,0	-	-	-	-
Vejle Amtskreds	61	53	-	-	-	-	15	14	-	-	-	-	24,6	26,4	-	-	-	-
Ringkøbing Amtskreds	43	41	-	-	-	-	12	11	-	-	-	-	27,9	26,8	-	-	-	-
Aarhus Amtskreds	93	90	-	-	-	-	26	23	-	-	-	-	28,0	25,6	-	-	-	-
Viborg Amtskreds	49	46	-	-	-	-	12	13	-	-	-	-	24,5	28,3	-	-	-	-
Nordjyllands Amtskreds	88	83	-	-	-	-	25	23	-	-	-	-	28,4	27,7	-	-	-	-
Hele landet 2007-2019	-	-	808	804	799	900	-	-	260	267	250	309	-	-	32,2	33,2	31,3	34,3
Hovedstaden	-	-	266	249	259	291	-	-	98	93	94	99	-	-	36,8	37,3	36,3	34,0
Københavns Storkreds	-	-	107	104	105	114	-	-	45	41	42	37	-	-	42,1	39,4	40,0	32,5
Københavns Omegns Storkreds	-	-	74	71	75	84	-	-	24	27	23	29	-	-	32,4	38,0	30,7	34,5
Nordsjællands Storkreds	-	-	61	53	57	68	-	-	22	18	23	27	-	-	36,1	34,0	40,4	39,7
Bornholms Storkreds	-	-	24	21	22	25	-	-	7	7	6	6	-	-	29,2	33,3	27,3	24,0
Sjælland-Syddanmark	-	-	278	280	270	306	-	-	81	87	82	106	-	-	29,1	31,1	30,4	34,6
Sjællands Storkreds	-	-	108	107	103	115	-	-	33	32	33	37	-	-	30,6	29,9	32,0	32,2
Fyns Storkreds	-	-	68	68	71	76	-	-	20	24	22	27	-	-	29,4	35,3	31,0	35,5
Syddjyllands Storkreds	-	-	102	105	96	115	-	-	28	31	27	42	-	-	27,5	29,5	28,1	36,5
Midtjylland-Nordjylland	-	-	264	275	270	303	-	-	81	87	74	104	-	-	30,7	31,6	27,4	34,3
Østjyllands Storkreds	-	-	99	99	108	114	-	-	33	30	30	40	-	-	33,3	30,3	27,8	35,1
Vestjyllands Storkreds	-	-	86	92	86	99	-	-	22	29	23	34	-	-	25,6	31,5	26,7	34,3
Nordjyllands Storkreds	-	-	79	84	76	90	-	-	26	28	21	30	-	-	32,9	33,3	27,6	33,3

Tabel 30

Opstillede kandidater fordelt på storkredse, partier og køn ved folketingsvalget i 2019

	A	B	C	D	E	F	I	K	O	P	V	Ø	Å	Uden for partierne	I alt
I alt															
Hele landet	94	77	70	59	16	77	54	66	93	25	93	84	79	13	900
Hovedstaden	30	28	22	19	6	24	16	16	29	8	29	28	27	9	291
Københavns Storkreds	12	12	8	4	2	10	6	5	12	2	12	12	12	5	114
Københavns Omegns Storkreds	8	8	6	6	2	8	5	5	8	3	8	8	7	2	84
Nordsjællands Storkreds	7	6	7	7	1	5	4	3	6	2	6	6	6	2	68
Bornholms Storkreds	3	2	1	2	1	1	1	3	3	1	3	2	2	-	25
Sjælland-Syddanmark	33	22	21	23	5	25	20	25	33	9	33	28	27	2	306
Sjællands Storkreds	12	9	7	12	2	10	7	7	12	4	12	9	11	1	115
Fyns Storkreds	8	4	6	3	1	7	6	9	8	2	8	7	7	-	76
Syddjyllands Storkreds	13	9	8	8	2	8	7	9	13	3	13	12	9	1	115
Midtjylland-Nordjylland	31	27	27	17	5	28	18	25	31	8	31	28	25	2	303
Østjyllands Storkreds	11	11	10	7	2	10	5	9	11	3	11	11	11	2	114
Vestjyllands Storkreds	11	7	7	6	1	9	8	10	11	3	11	9	6	-	99
Nordjyllands Storkreds	9	9	10	4	2	9	5	6	9	2	9	8	8	-	90
Kvinder															
Hele landet	26	37	24	15	3	37	10	23	29	3	28	38	35	1	309
Hovedstaden	9	12	8	7	2	13	1	6	9	1	8	13	10	-	99
Københavns Storkreds	5	4	3	1	1	5	-	4	4	-	1	6	3	-	37
Københavns Omegns Storkreds	2	3	3	2	1	4	-	1	3	-	4	4	2	-	29
Nordsjællands Storkreds	1	3	2	4	-	4	1	1	1	1	2	3	4	-	27
Bornholms Storkreds	1	2	-	-	-	-	-	-	1	-	1	-	1	-	6
Sjælland-Syddanmark	8	12	8	4	-	12	3	8	14	1	9	12	14	1	106
Sjællands Storkreds	4	5	2	1	-	5	1	2	4	1	2	3	6	1	37
Fyns Storkreds	2	2	4	1	-	3	1	2	3	-	2	3	4	-	27
Syddjyllands Storkreds	2	5	2	2	-	4	1	4	7	-	5	6	4	-	42
Midtjylland-Nordjylland	9	13	8	4	1	12	6	9	6	1	11	13	11	-	104
Østjyllands Storkreds	3	4	4	2	-	4	2	3	1	1	5	7	4	-	40
Vestjyllands Storkreds	4	3	3	2	-	4	3	3	4	-	3	2	3	-	34
Nordjyllands Storkreds	2	6	1	-	1	4	1	3	1	-	3	4	4	-	30

Anm.: A. Socialdemokratiet; B. Radikale Venstre; C. Det Konservative Folkeparti; D. Nye Borgerlige; E. Klaus Riskær Pedersen; F. SF - Socialistisk Folkeparti; I. Liberal Alliance; K. Kristendemokraterne; O. Dansk Folkeparti; P. Stram Kurs; V. Venstre, Danmarks Liberale Parti; Ø. Enhedslisten - De Rød-Grønne; Å. Alternativet.

Tabel 31 Opstillede kandidater fordelt på parti, køn og aldersgrupper ved folketingsvalget i 2019

	18-24 år	25-29 år	30-34 år	35-39 år	40-44 år	45-49 år	50-54 år	55-59 år	60-64 år	65-69 år	70 år +	I alt
I alt	42	57	75	85	134	125	130	101	70	56	25	900
A. Socialdemokratiet	-	2	13	12	16	10	13	7	12	5	4	94
B. Radikale Venstre	5	4	8	7	14	9	15	5	4	4	2	77
C. Det Konservative Folkeparti	4	5	5	8	8	16	11	5	4	3	1	70
D. Nye Borgerlige	2	1	1	5	7	9	11	12	4	6	1	59
E. Klaus Riskær Pedersen	-	-	3	-	1	2	5	3	1	1	-	16
F. SF - Socialistisk Folkeparti	7	11	6	8	10	11	3	7	11	3	-	77
I. Liberal Alliance	5	4	8	7	8	8	9	3	1	1	-	54
K. Kristendemokraterne	1	4	2	3	8	6	6	12	10	9	5	66
O. Dansk Folkeparti	2	4	4	7	16	14	20	16	4	3	3	93
P. Stram Kurs	5	3	1	2	3	4	2	-	3	1	1	25
V. Venstre, Danmarks Liberale Parti	2	3	7	10	13	18	13	14	4	6	3	93
Ø. Enhedslisten - De Rød-Grønne	5	11	11	7	12	5	4	8	7	9	5	84
Å. Alternativet	4	5	4	9	17	11	13	6	5	5	-	79
Uden for partierne	-	-	2	-	1	2	5	3	-	-	-	13
Kvinder	18	22	27	28	44	55	48	29	18	13	7	309
A. Socialdemokratiet	-	-	4	3	6	3	5	2	2	1	-	26
B. Radikale Venstre	4	1	3	2	7	4	9	3	1	2	1	37
C. Det Konservative Folkeparti	1	1	3	2	1	10	4	1	1	-	-	24
D. Nye Borgerlige	1	-	-	3	2	2	3	2	1	1	-	15
E. Klaus Riskær Pedersen	-	-	1	-	-	-	1	1	-	-	-	3
F. SF - Socialistisk Folkeparti	4	5	2	5	3	10	-	1	7	-	-	37
I. Liberal Alliance	2	2	2	1	1	1	-	1	-	-	-	10
K. Kristendemokraterne	-	1	-	-	2	4	2	4	4	4	2	23
O. Dansk Folkeparti	1	1	2	3	4	4	8	5	-	-	1	29
P. Stram Kurs	-	-	-	-	1	1	1	-	-	-	-	3
V. Venstre, Danmarks Liberale Parti	1	2	2	4	3	6	6	3	-	1	-	28
Ø. Enhedslisten - De Rød-Grønne	3	6	7	3	8	2	-	3	1	2	3	38
Å. Alternativet	1	3	1	2	6	8	9	2	1	2	-	35
Uden for partierne	-	-	-	-	-	-	-	1	-	-	-	1

Tabel 32 Opstillede kandidater fordelt relativt på partier og aldersgrupper ved folketingsvalget i 2019

	18-24 år	25-29 år	30-34 år	35-39 år	40-44 år	45-49 år	50-54 år	55-59 år	60-64 år	65-69 år	70 år +	I alt
	pct.											
I alt	4,7	6,3	8,3	9,4	14,9	13,9	14,4	11,2	7,8	6,2	2,8	100,0
A. Socialdemokratiet	-	2,1	13,8	12,8	17,0	10,6	13,8	7,4	12,8	5,3	4,3	100,0
B. Radikale Venstre	6,5	5,2	10,4	9,1	18,2	11,7	19,5	6,5	5,2	5,2	2,6	100,0
C. Det Konservative Folkeparti	5,7	7,1	7,1	11,4	11,4	22,9	15,7	7,1	5,7	4,3	1,4	100,0
D. Nye Borgerlige	3,4	1,7	1,7	8,5	11,9	15,3	18,6	20,3	6,8	10,2	1,7	100,0
E. Klaus Riskær Pedersen	-	-	18,8	-	6,3	12,5	31,3	18,8	6,3	6,3	-	100,0
F. SF - Socialistisk Folkeparti	9,1	14,3	7,8	10,4	13,0	14,3	3,9	9,1	14,3	3,9	-	100,0
I. Liberal Alliance	9,3	7,4	14,8	13,0	14,8	14,8	16,7	5,6	1,9	1,9	-	100,0
K. Kristendemokraterne	1,5	6,1	3,0	4,5	12,1	9,1	9,1	18,2	15,2	13,6	7,6	100,0
O. Dansk Folkeparti	2,2	4,3	4,3	7,5	17,2	15,1	21,5	17,2	4,3	3,2	3,2	100,0
P. Stram Kurs	20,0	12,0	4,0	8,0	12,0	16,0	8,0	-	12,0	4,0	4,0	100,0
V. Venstre, Danmarks Liberale Parti	2,2	3,2	7,5	10,8	14,0	19,4	14,0	15,1	4,3	6,5	3,2	100,0
Ø. Enhedslisten - De Rød-Grønne	6,0	13,1	13,1	8,3	14,3	6,0	4,8	9,5	8,3	10,7	6,0	100,0
Å. Alternativet	5,1	6,3	5,1	11,4	21,5	13,9	16,5	7,6	6,3	6,3	-	100,0
Uden for partierne	-	-	15,4	-	7,7	15,4	38,5	23,1	-	-	-	100,0

Tabel 33

**Gennemsnitsalder for opstillede kandidater fordelt på partier og køn
ved folketingsvalgene i 2005-2019**

	2005			2007			2011			2015			2019		
	Mænd	Kvinder	I alt	Mænd	Kvinder	I alt	Mænd	Kvinder	I alt	Mænd	Kvinder	I alt	Mænd	Kvinder	I alt
	alder (år)														
I alt	45,8	44,7	45,8	45,0	42,5	44,2	45,9	43,9	45,2	47,0	45,2	46,4	48,0	45,7	47,2
A. Socialdemokratiet	46,1	45,3	46,1	44,8	43,2	44,3	44,3	42,1	43,6	47,2	41,7	45,6	49,3	46,0	48,4
B. Radikale Venstre	46,4	46,9	46,4	43,3	40,1	42,3	43,6	43,6	43,6	44,4	44,3	44,3	45,4	45,4	45,4
C. Det Konservative Folkeparti	45,0	42,5	45,0	44,1	38,3	42,5	42,8	41,9	42,5	46,2	42,1	44,6	46,1	44,8	45,6
D. Centrum-Demokraterne	46,7	43,8	46,7	-	-	-	-	-	-	-	-	-	-	-	-
D. Nye Borgerlige	-	-	-	-	-	-	-	-	-	-	-	-	52,4	48,3	51,3
E. Klaus Riskær Pedersen	-	-	-	-	-	-	-	-	-	-	-	-	50,7	49,1	50,4
F. SF - Socialistisk Folkeparti	43,4	39,7	43,4	45,3	39,3	42,8	45,1	42,6	44,0	44,0	46,2	44,8	44,8	42,6	43,8
I. Liberal Alliance	-	-	-	45,6	46,4	45,9	45,1	45,5	45,2	45,0	45,6	45,2	43,0	34,9	41,5
K. Kristendemokraterne	44,5	46,3	44,5	44,3	46,7	45,0	49,3	51,5	49,9	51,9	54,2	52,5	52,0	56,6	53,6
M. Minoritetspartiet	47,5	47,4	47,5	-	-	-	-	-	-	-	-	-	-	-	-
O. Dansk Folkeparti	46,4	45,6	46,4	45,5	45,1	45,4	45,7	43,6	45,0	49,2	46,7	48,4	49,4	47,7	48,9
P. Stram Kurs	-	-	-	-	-	-	-	-	-	-	-	-	41,4	46,5	42,0
V. Venstre, Danmarks Liberale Parti	46,4	47,2	46,4	44,0	44,7	44,2	46,4	44,7	45,9	48,5	45,4	47,7	50,0	44,9	48,5
Ø. Enhedslisten - De Rød-Grønne	46,0	45,1	46,0	48,5	40,9	45,8	48,7	43,0	46,7	49,3	42,9	47,0	49,3	41,7	45,8
Å. Alternativet	-	-	-	-	-	-	-	-	-	43,4	48,0	44,6	45,4	47,0	46,1
Uden for partierne	46,7	43,9	46,7	40,9	36,1	40,2	48,0	38,2	47,5	45,8	-	45,8	49,2	57,2	49,8

Tabel 34

**Gen- eller nyopstilling for opstillede kandidater fordelt på partier
ved folketingsvalgene i 2005-2019**

	2005			2007			2011			2015			2019		
	Gen-opstil-lede	Ny-opstil-lede	I alt	Gen-opstil-lede	Ny-opstil-lede	I alt	Gen-opstil-lede	Ny-opstil-lede	I alt	Gen-opstil-lede	Ny-opstil-lede	I alt	Gen-opstil-lede	Ny-opstil-lede	I alt
I alt	470	477	947	372	436	808	347	457	804	332	467	799	344	556	900
A. Socialdemokratiet	67	37	104	55	38	93	52	41	93	55	36	91	60	34	94
B. Radikale Venstre	47	49	96	41	39	80	27	48	75	31	42	73	28	49	77
C. Det Konservative Folkeparti	49	52	101	40	50	90	40	46	86	22	33	55	18	52	70
D. Centrum-Demokraterne	36	58	94	-	-	-	-	-	-	-	-	-	-	-	-
D. Nye Borgerlige	-	-	-	-	-	-	-	-	-	-	-	-	5	54	59
E. Klaus Riskær Pedersen	-	-	-	-	-	-	-	-	-	-	-	-	-	16	16
F. SF - Socialistisk Folkeparti	52	51	103	48	43	91	42	50	92	33	60	93	27	50	77
I. Liberal Alliance	-	-	-	8	89	97	11	63	74	22	58	80	22	32	54
K. Kristendemokraterne	42	51	93	37	40	77	18	69	87	32	26	58	30	36	66
M. Minoritetspartiet	1	55	56	-	-	-	-	-	-	-	-	-	-	-	-
O. Dansk Folkeparti	50	39	89	44	39	83	46	46	92	44	48	92	53	40	93
P. Stram Kurs	-	-	-	-	-	-	-	-	-	-	-	-	-	25	25
V. Venstre, Danmarks Liberale Parti	61	35	96	53	40	93	56	37	93	55	38	93	43	50	93
Ø. Enhedslisten - De Rød-Grønne	61	39	100	41	50	91	48	44	92	33	56	89	39	45	84
Å. Alternativet	-	-	-	-	-	-	-	-	-	1	58	59	14	65	79
Uden for partierne	4	11	15	5	8	13	7	13	20	4	12	16	5	8	13

¹ De 8 genopstillede for Ny Alliance ved 2007-valget var ved 2005-valget opstillet for andre partier, da Ny Alliance ikke fandtes før 2007-valget. Ny Alliance ændrede navn til Liberal Alliance mellem 2007-valget og 2011-valget.

Tabel 35

Uddannelsesniveau for opstillede og valgte kandidater ved folketingsvalgene i 2011-2019 samt uddannelsesniveau for hele befolkningen 1. januar 2011, 2015 og 2019

	2011			2015			2019		
	Opstillede kandidater	Valgte kandidater	20-69-årige i befolkningen	Opstillede kandidater	Valgte kandidater	20-69-årige i befolkningen	Opstillede kandidater	Valgte kandidater	20-69-årige i befolkningen
I alt	804	175	3 594 091	799	175	3 644 915	900	175	3 688 392
Grundskole uddannelse	56	10	853 826	49	7	776 159	61	7	706 380
Gymnasial uddannelse	100	19	318 713	93	21	359 051	93	19	399 140
Erhvervsfaglig uddannelse	115	17	1 275 243	112	22	1 247 323	141	16	1 188 889
Kort videregående uddannelse	28	5	168 102	31	4	183 007	48	5	201 465
Mellemlang videregående uddannelse	168	31	514 186	182	24	549 607	174	25	596 159
Bachelor uddannelse	64	21	73 343	65	17	88 095	64	20	93 406
Lang videregående uddannelse	258	69	268 102	254	76	322 126	303	79	400 600
Forskeruddannelse	11	3	18 569	11	4	27 421	15	4	35 109
Uoplyst	4	-	104 007	2	-	92 126	1	-	67 244
	pct.								
I alt	100,0	100,0	100,0	100,0	100,0	100,0	100,0	100,0	100,0
Grundskole uddannelse	7,0	5,7	23,8	6,1	4,0	21,3	6,8	4,0	19,2
Gymnasial uddannelse	12,4	10,9	8,9	11,6	12,0	9,9	10,3	10,9	10,8
Erhvervsfaglig uddannelse	14,3	9,7	35,5	14,0	12,6	34,2	15,7	9,1	32,2
Kort videregående uddannelse	3,5	2,9	4,7	3,9	2,3	5,0	5,3	2,9	5,5
Mellemlang videregående uddannelse	20,9	17,7	14,3	22,8	13,7	15,1	19,3	14,3	16,2
Bachelor uddannelse	8,0	12,0	2,0	8,1	9,7	2,4	7,1	11,4	2,5
Lang videregående uddannelse	32,1	39,4	7,5	31,8	43,4	8,8	33,7	45,1	10,9
Forskeruddannelse	1,4	1,7	0,5	1,4	2,3	0,8	1,7	2,3	1,0
Uoplyst	0,5	-	2,9	0,3	-	2,5	0,1	-	1,8

1.8 Partiernes stemmetal

1.8.1 Stemmemforskydninger i forhold til valgaftenen

På valgaftenen 5. juni 2019 opgjorde Danmarks Statistik valgets foreløbige resultat på grundlag af de elektronisk indberettede (og telefonisk bekræftede) stemmetal for hvert parti fra de 92 opstillingskredse.

Den følgende dag foretages i opstillingskredsen en fornyet bedømmelse og optælling af de afgivne stemmesedler; når man således har opgjort antal ugyldige stemmer og de gyldige stemmers fordeling på de enkelte partier, foretager valgbestyrelsen en opgørelse af, hvor mange af de afgivne gyldige stemmer der skal henføres til hver enkelt kandidat, og hvor mange der skal regnes som partistemmer. Samtlige opgørelser indføres i opstillingskredsens valgbog, og en kopi heraf tilstilles snarest muligt Danmarks Statistik og Social- og Indenrigsministeriet. Alle valgbogskopierne indgik til Danmark Statistik i løbet af torsdag den 6. juni 2019. Økonomi- og Indenrigsministeriet (nu Social- og Indenrigsministeriet) modtog ud over valgbogskopi også kopi af stemmeseddel for alle opstillingskredse med henblik på kontrol af stemmesedlens opsætning. Efter revisionsgennemgang af valgbogskopier samt telefonisk berigtigelse af fejl og mangler i løbet af torsdag og fredag den 6. og 7. juni 2019, kunne Danmarks Statistik foretage den endelige opgørelse af valget.

Fra den foreløbige opgørelse på valgaftenen til den endelige opgørelse på grundlag af fintællingen sker der normalt mindre stemmemforskydninger. Tabel 36 viser for 2019-valget disse stemmetalskorrektioner for hvert parti fordelt på storkredse, landsdele og hele landet, og til sammenligning anføres i tabel 37 korrektionerne ved folketingsvalgene 1971-2019 for hele landet.

Ved 2019-valget ligger stemmetalskorrektionerne for de enkelte partier mellem +675 for V og -511 for A, og i alt fire af de 13 partier har negative korrektioner (dvs. at valgaftenens stemmetal er højest). Tages stemmetalskorrektionerne for hvert parti i

hele landet i procent af partiets gyldige stemmer på valgaftenen, er den mindste korrektion for D med -0,032 pct., mens den største korrektion med positivt fortegn er 0,221 pct. for C og med negativt fortegn 0,443 pct. for K.

1.8.2 Fintællingens stemmetal

Tabel 70 til tabel 73 viser for 2019-valget vælger- og stemmetal inklusiv brevstemmer og ugyldige stemmer henholdsvis partiernes stemmetal på storkredse, opstillingskredse, kommuner samt på afstemningsområder.

I tabel 38 er partiernes stemmetal anført for hele landet ved folketingsvalgene 2005-2019. Antallet af gyldige stemmer ved 2019-valget steg med 12.733 stemmer eller 0,4 pct. i forhold til 2015-valget. Forskydningerne i de gyldige stemmers antal må navnlig ses på baggrund af faldet i ugyldige stemmer og stigningen i antallet af stemmeberettigede. Fra 2015 til 2019 faldt stemmeprocenten fra 85,9 pct. til 84,6 pct., mens antallet af stemmeberettigede steg fra 4.145.105 til 4.219.537. Stigningen i antal gyldige stemmer skyldes også et fald i ugyldighedsprocenten fra 1,15 pct. i 2015 til 1,06 pct. i 2019.

I forhold til 2015-valget havde fem partier stemmefremgang, nemlig B med 143.705 stemmer eller 89,3 pct., C med 115.862 stemmer eller 98,2 pct., F med 124.726 stemmer eller 84,5 pct., K med 31.867 stemmer eller 109,6 pct. og V med 140.973 stemmer eller 20,6 pct.

Fem partier havde tilbagegang i stemmetallet, nemlig A med 10.058 stemmer eller 1,1 pct., I med 182.859 stemmer eller 69,0 pct., O med 433.233 stemmer eller 58,4 pct., Ø med 29.363 stemmer eller 10,7 pct. og Å med 64.510 stemmer eller 38,2 pct.

Kandidater, der opstillede uden for partierne (i alt 13 kandidater), fik tilsammen 2.774 stemmer ved 2019-valget, mens kandidaterne uden for partierne (i alt 16 kandidater) ved 2015-valget fik i alt 3.066 stemmer. Kandidaterne uden for partierne fik således 292 (9,5 pct.) færre stemmer ved 2019-valget end ved 2015-valget.

Tabel 38 redegør på tilsvarende måde for partiernes stemmetal i de tre landsdele ved folketingsvalgene 2005-2019. Forskydningerne fra 2015- til 2019-valget i de tre landsdele går i samme retning for ni af de ti genopstillende partier (B, C, F, I, K, O, V, Ø og Å), dvs. enten fremgang eller tilbagegang i alle tre landsdele. B, C, F, K og V har fremgang i alle landsdele, mens I, O, Ø og Å har tilbagegang i alle landsdele. A har tilbagegang i Hovedstaden, men fremgang i Sjælland-Syddanmark og Midtjylland-Nordjylland.

Tabel 39 specificerer partiernes relative stemmeforskydning fra 2015- til 2019-valget på de enkelte storkredse. Med hensyn til det samlede antal gyldige stemmer har Københavns, Nordsjællands, Fyns og Østjyllands Storkredse fremgang i forhold til 2015-valget. Alle øvrige storkredse har stemmetilbagegang – størst for Bornholms Storkreds med 2,6 pct. og mindst for Københavns Omegns Storkreds med 0,4 pct. B, C, F, K og V har stemmefremgang i alle storkredse, mens I, O og Å har stemmetilbagegang i alle storkredse. A har tilbagegang i seks storkredse og fremgang i fire storkredse. Ø har tilbagegang i ni storkredse og fremgang i en storkreds.

Tabel 74 og tabel 75 viser for 2019-valget partiernes stemmeandele på storkredse, opstillingskredse og kommuner samt på afstemningsområder. Tabel 76 og tabel 77 angiver ændringen i partiernes relative stemmeandel på storkredse, opstillingskredse og kommuner fra 2015-valget til 2019-valget.

Tabel 40 viser en oversigt over de opstillende partier ved folketingsvalgene i perioden 1971-2019 og den relative stemmeandel, de opnåede i hele landet ved de pågældende valg.

Tabel 41 belyser partiernes stemmeandel for hele landet og de tre landsdele ved folketingsvalgene 2007 til 2019. Fra 2015- til 2019-valget forøgede følgende partier på landsbasis deres stemmeandel: B fra 4,6 pct. til 8,6 pct., C fra 3,4 pct. til 6,6 pct., F fra 4,2 pct. til 7,7 pct., K fra 0,8 pct. til 1,7 pct. og V fra 19,5 pct. til 23,4 pct. Modsat faldt stemmeandelen på landsbasis for følgende partier: A fra 26,3 pct. til 25,9 pct., I fra 7,5 pct. til 2,3 pct., O fra 21,1 pct. til 8,7 pct., Ø fra 7,8 pct. til 6,9 pct. og Å fra 4,8 pct. til 3,0 pct. Kandidaterne uden for partierne opnåede en stemmeandel på 0,1 pct. ved begge valg.

Forskydningerne i partiernes stemmeandel i de tre landsdele går i samme retning som i hele landet for ni af de ti partier, som deltog både i 2015- og 2019-valget (B, C, F, I, K, O, V, Ø og Å). B, C, F, K og V har øget sin stemmeandel i alle landsdele, mens I, O, Ø og Å har formindsket sin stemmeandel i alle landsdele. A har formindsket sin stemmeandel i Hovedstaden og har øget sin stemmeandel i Sjælland-Syddanmark og Midtjylland-Nordjylland.

Tabel 42 viser partiernes relative stemmeandel i de enkelte storkredse ved folketingsvalgene 2015 og 2019.

Tabel 36

Stemmetalskorrektioner ved fintællingen i forhold til valgaftenens resultat ved folketingsvalget i 2019

	A	B	C	D	E	F	I	K	O	P	V	Ø	Å	Uden for partierne	I alt
Hele landet	-511	441	516	-27	-17	211	42	-271	294	23	675	436	130	19	1 961
Hovedstaden	-371	268	323	-65	-11	113	22	-248	199	63	225	166	251	5	940
Københavns Storkreds	-53	214	289	-71	-7	-69	37	-240	171	18	225	174	202	-	890
Københavns Omegns Storkreds	-185	47	-33	8	-1	161	-12	12	6	16	-40	8	-10	5	-18
Nordsjællands Storkreds	-18	-14	65	-5	-4	33	-3	-24	-3	28	-37	-26	64	-	56
Bornholms Storkreds	-115	21	2	3	1	-12	-	4	25	1	77	10	-5	-	12
Sjælland-Syddanmark	-82	23	81	46	20	66	19	-41	-30	-55	161	200	-73	3	338
Sjællands Storkreds	-14	27	25	-12	6	32	4	-	66	-31	24	43	11	-1	180
Fyns Storkreds	-55	-8	-49	49	16	7	5	-24	30	-6	23	28	11	-	27
Syddjyllands Storkreds	-13	4	105	9	-2	27	10	-17	-126	-18	114	129	-95	4	131
Midtjylland-Nordjylland	-58	150	112	-8	-26	32	1	18	125	15	289	70	-48	11	683
Østjyllands Storkreds	-147	23	24	-	-8	-1	-12	5	10	5	104	17	-16	11	15
Vestjyllands Storkreds	39	14	19	-2	-18	22	28	3	53	5	45	4	-28	-	184
Nordjyllands Storkreds	50	113	69	-6	-	11	-15	10	62	5	140	49	-4	-	484

Anm.: A. Socialdemokratiet; B. Radikale Venstre; C. Det Konservative Folkeparti; D. Nye Borgerlige; E. Klaus Riskær Pedersen; F. SF - Socialistisk Folkeparti; I. Liberal Alliance; K. Kristendemokraterne; O. Dansk Folkeparti; P. Stram Kurs;

V. Venstre, Danmarks Liberale Parti; Ø. Enhedslisten - De Rød-Grønne; Å. Alternativet.

Tabel 37

**Stemmetalskorrektioner ved fintællingen i forhold til valgaftenens resultat
ved folketingsvalgene i 1971-2019**

	1971	1973	1975	1977	1979	1981	1984	1987	1988	1990	1994	1998	2001	2005	2007	2011	2015	2019
I alt	33	359	-788	1 008	652	837	754	-933	690	627	240	-154	2 258	288	16	-1 066	2 510	1 961
A. Socialdemokratiet	-981	-421	-1 329	-740	-926	-650	-640	-1 084	-248	-981	-1 045	-916	337	-910	-900	-1 919	-348	-511
B. Radikale Venstre	925	402	323	-2	474	120	368	-153	89	105	189	-82	-98	1 007	-79	549	337	441
C. Det Konservative Folkeparti	-3	-70	138	340	-43	508	460	82	320	-437	101	153	460	-457	176	484	-12	516
D. Centrum-Demokraterne	-	-17	151	256	-6	-198	20	-	126	904	-63	-519	330	237	-	-	-	-
D. Nye Borgerlige	-	-	-	-	-	-	-	-	-	-	-	-	-	-	-	-	-	-27
E. Danmarks Retsforbund	149	-129	33	80	56	210	4	31	-	21	-	-	-	-	-	-	-	-
E. Klaus Riskær Pedersen	-	-	-	-	-	-	-	-	-	-	-	-	-	-	-	-	-	-17
F. SF - Socialistisk Folkeparti	-360	257	-22	119	176	206	-48	85	-231	57	-21	982	159	-178	-320	74	-449	211
G. De Grønne	-	-	-	-	-	-	-	140	119	117	-	-	-	-	-	-	-	-
H. Det Humanistiske Parti	-	-	-	-	-	-	-	-118	-	-8	-	-	-	-	-	-	-	-
I. Internationalen	-	-	-	-	-	11	-111	-9	-	-	-	-	-	-	-	-	-	-
I. Liberal Alliance	-	-	-	-	-	-	-	-	-	-	-	-	-	-	443	112	680	42
K. Danmarks Kommunistiske Parti	220	-94	-115	-12	67	73	205	52	63	-	-	-	-	-	-	-	-	-
K. Kristendemokraterne	149	323	263	157	149	154	102	46	-7	6	262	25	318	226	-98	-87	-71	-271
L. Marxistisk-Leninistisk Parti	-	-	-	-	-	-	-1	-4	-	-	-	-	-	-	-	-	-	-
M. Minoritetspartiet	-	-	-	-	-	-	-	-	-	-	-	-	-	-36	-	-	-	-
O. Dansk Folkeparti	-	-	-	-	-	-	-	-	-	-	-	201	496	549	877	391	573	294
P. Fælles Kurs	-	-	-	-	-	-	-	154	130	176	-	-	-	-	-	-	-	-
P. Pensionist-Partiet	-	-	-	-40	-	-	-	-	-	-	-	-	-	-	-	-	-	-
P. Stram Kurs	-	-	-	-	-	-	-	-	-	-	-	-	-	-	-	-	-	23
R. Arbejderpartiet KAP	-	-	-	-	48	18	-	-	-	-	-	-	-	-	-	-	-	-
S. Slesvigsk Parti	-5	-	-	-	-	-	-	-	-	-	-	-	-	-	-	-	-	-
U. Demokratisk Fornyelse	-	-	-	-	-	-	-	-	-	-	-	-98	-	-	-	-	-	-
V. Venstre, Danmarks Liberale Parti	-169	5	-641	156	91	-155	114	-550	127	112	-12	-167	124	-308	-405	-566	965	675
Y. Venstresocialisterne	99	271	773	388	597	605	314	413	219	-	-	-	-	-	-	-	-	-
Z. Fremskridtspartiet	-	-193	-368	260	-58	-71	-60	-21	-17	157	569	194	-347	-	-	-	-	-
Ø. Enhedslisten - De Rød-Grønne	-	-	-	-	-	-	-	-	-	277	133	49	461	141	312	-122	593	436
Å. Alternativet	-	-	-	-	-	-	-	-	-	-	-	-	-	-	-	-	203	130
Uden for partierne	9	25	6	46	27	6	27	3	-	121	127	24	18	17	10	18	39	19

Tabel 38 Partierne stemmetal fordelt på landsdele ved folketingsvalgene i 2005-2019

	2005	2007	2011	2015	2019	Tilvækst i pct.			
						2005-2007	2007-2011	2011-2015	2015-2019
	antal					pct.			
Hele landet	3 357 212	3 459 420	3 545 368	3 518 987	3 531 720	3,0	2,5	-0,7	0,4
A. Socialdemokratiet	867 349	881 037	879 615	924 940	914 882	1,6	-0,2	5,2	-1,1
B. Radikale Venstre	308 212	177 161	336 698	161 009	304 714	-42,5	90,1	-52,2	89,3
C. Det Konservative Folkeparti	344 886	359 404	175 047	118 003	233 865	4,2	-51,3	-32,6	98,2
D. Centrum-Demokraterne	33 880	-	-	-	-	-	-	-	-
D. Nye Borgerlige	-	-	-	-	83 201	-	-	-	-
E. Klaus Riskær Pedersen	-	-	-	-	29 600	-	-	-	-
F. SF - Socialistisk Folkeparti	201 047	450 975	326 192	147 578	272 304	124,3	-27,7	-54,8	84,5
I. Liberal Alliance	-	97 295	176 585	265 129	82 270	-	81,5	50,1	-69,0
K. Kristendemokraterne	58 071	30 013	28 070	29 077	60 944	-48,3	-6,5	3,6	109,6
M. Minoritetspartiet	8 850	-	-	-	-	-	-	-	-
O. Dansk Folkeparti	444 947	479 532	436 726	741 746	308 513	7,8	-8,9	69,8	-58,4
P. Stram Kurs	-	-	-	-	63 114	-	-	-	-
V. Venstre, Danmarks Liberale Parti	974 636	908 472	947 725	685 188	826 161	-6,8	4,3	-27,7	20,6
Ø. Enhedslisten - De Rød-Grønne	114 123	74 982	236 860	274 463	245 100	-34,3	215,9	15,9	-10,7
Å. Alternativet	-	-	-	168 788	104 278	-	-	-	-38,2
Uden for partierne	1 211	549	1 850	3 066	2 774	-54,7	237,6	65,7	-9,5
Hovedstaden	995 493	1 022 432	1 057 887	1 057 655	1 076 921	2,7	3,5	0,0	1,8
A. Socialdemokratiet	235 204	251 473	226 245	260 619	228 118	6,9	-10,0	15,2	-12,5
B. Radikale Venstre	128 816	73 582	140 302	75 230	141 038	-42,9	90,7	-46,4	87,5
C. Det Konservative Folkeparti	113 581	122 063	65 370	42 875	85 647	7,5	-46,4	-34,4	99,8
D. Centrum-Demokraterne	11 378	-	-	-	-	-	-	-	-
D. Nye Borgerlige	-	-	-	-	23 428	-	-	-	-
E. Klaus Riskær Pedersen	-	-	-	-	9 837	-	-	-	-
F. SF - Socialistisk Folkeparti	73 153	159 548	103 660	54 777	102 361	118,1	-35,0	-47,2	86,9
I. Liberal Alliance	-	40 241	62 707	97 698	29 400	-	55,8	55,8	-69,9
K. Kristendemokraterne	11 688	5 513	4 123	5 393	10 460	-52,8	-25,2	30,8	94,0
M. Minoritetspartiet	3 378	-	-	-	-	-	-	-	-
O. Dansk Folkeparti	127 561	126 959	109 582	171 142	68 960	-0,5	-13,7	56,2	-59,7
P. Stram Kurs	-	-	-	-	16 388	-	-	-	-
V. Venstre, Danmarks Liberale Parti	234 339	201 890	234 041	155 225	195 300	-13,8	15,9	-33,7	25,8
Ø. Enhedslisten - De Rød-Grønne	55 658	40 948	111 106	116 850	116 600	-26,4	171,3	5,2	-0,2
Å. Alternativet	-	-	-	76 306	47 610	-	-	-	-37,6
Uden for partierne	737	215	751	1 540	1 774	-70,8	249,3	105,1	15,2
Sjælland-Syddanmark	1 238 505	1 280 273	1 298 622	1 280 794	1 268 335	3,4	1,4	-1,4	-1,0
A. Socialdemokratiet	323 583	319 232	332 085	340 916	355 035	-1,3	4,0	2,7	4,1
B. Radikale Venstre	90 743	51 476	96 240	41 381	78 698	-43,3	87,0	-57,0	90,2
C. Det Konservative Folkeparti	125 734	122 873	58 801	35 557	71 754	-2,3	-52,1	-39,5	101,8
D. Centrum-Demokraterne	12 184	-	-	-	-	-	-	-	-
D. Nye Borgerlige	-	-	-	-	37 070	-	-	-	-
E. Klaus Riskær Pedersen	-	-	-	-	11 095	-	-	-	-
F. SF - Socialistisk Folkeparti	70 968	161 312	119 659	47 873	89 422	127,3	-25,8	-60,0	86,8
I. Liberal Alliance	-	30 358	58 933	86 146	24 466	-	94,1	46,2	-71,6
K. Kristendemokraterne	17 636	7 635	8 066	8 081	17 120	-56,7	5,6	0,2	111,9
M. Minoritetspartiet	2 937	-	-	-	-	-	-	-	-
O. Dansk Folkeparti	182 428	203 745	191 215	328 166	138 701	11,7	-6,1	71,6	-57,7
P. Stram Kurs	-	-	-	-	27 842	-	-	-	-
V. Venstre, Danmarks Liberale Parti	381 901	366 186	365 881	263 974	323 472	-4,1	-0,1	-27,9	22,5
Ø. Enhedslisten - De Rød-Grønne	30 249	17 388	67 139	84 563	66 227	-42,5	286,1	26,0	-21,7
Å. Alternativet	-	-	-	43 918	26 982	-	-	-	-38,6
Uden for partierne	142	68	603	219	451	-52,1	800,0	-63,7	105,9
Midtjylland-Nordjylland	1 123 214	1 156 715	1 188 859	1 180 538	1 186 464	3,0	2,8	-0,7	0,5
A. Socialdemokratiet	308 562	310 332	321 285	323 405	331 729	0,6	3,5	0,7	2,6
B. Radikale Venstre	88 653	52 103	100 156	44 398	84 978	-41,2	92,2	-55,7	91,4
C. Det Konservative Folkeparti	105 571	114 468	50 876	39 571	76 464	8,4	-55,6	-22,2	93,2
D. Centrum-Demokraterne	10 318	-	-	-	-	-	-	-	-
D. Nye Borgerlige	-	-	-	-	22 703	-	-	-	-
E. Klaus Riskær Pedersen	-	-	-	-	8 668	-	-	-	-
F. SF - Socialistisk Folkeparti	56 926	130 115	102 873	44 928	80 521	128,6	-20,9	-56,3	79,2
I. Liberal Alliance	-	26 696	54 945	81 285	28 404	-	105,8	47,9	-65,1
K. Kristendemokraterne	28 747	16 865	15 881	15 603	33 364	-41,3	-5,8	-1,8	113,8
M. Minoritetspartiet	2 535	-	-	-	-	-	-	-	-
O. Dansk Folkeparti	134 958	148 828	135 929	242 438	100 852	10,3	-8,7	78,4	-58,4
P. Stram Kurs	-	-	-	-	18 884	-	-	-	-
V. Venstre, Danmarks Liberale Parti	358 396	340 396	347 803	265 989	307 389	-5,0	2,2	-23,5	15,6
Ø. Enhedslisten - De Rød-Grønne	28 216	16 646	58 615	73 050	62 273	-41,0	252,1	24,6	-14,8
Å. Alternativet	-	-	-	48 564	29 686	-	-	-	-38,9
Uden for partierne	332	266	496	1 307	549	-19,9	86,5	163,5	-58,0

Tabel 39

Partiernes procentvise stemmetilvækst fra folketingsvalget i 2015 til folketingsvalget i 2019

	A	B	C	D	E	F	I	K	O	P	V	Ø	Å	Uden for partierne	I alt
	pct.														
Hele landet	-1,1	89,3	98,2	-	-	84,5	-69,0	109,6	-58,4	-	20,6	-10,7	-38,2	-9,5	0,4
Hovedstaden	-12,5	87,5	99,8	-	-	86,9	-69,9	94,0	-59,7	-	25,8	-0,2	-37,6	15,2	1,8
Københavns Storkreds	-19,5	82,7	76,9	-	-	84,6	-69,3	104,4	-61,3	-	51,6	6,7	-39,3	-36,3	4,4
Københavns Omegns Storkreds	-11,6	101,3	109,5	-	-	99,1	-69,5	114,7	-59,3	-	15,8	-11,7	-29,8	82,5	-0,4
Nordsjællands Storkreds	-4,7	85,1	114,0	-	-	78,8	-70,7	92,2	-59,7	-	14,5	-10,8	-39,4	176,5	0,8
Bornholms Storkreds	-1,0	98,1	3,4	-	-	52,4	-76,1	37,9	-49,2	-	21,4	-5,7	-36,6	-	-2,6
Sjælland-Syddanmark	4,1	90,2	101,8	-	-	86,8	-71,6	111,9	-57,7	-	22,5	-21,7	-38,6	105,9	-1,0
Sjællands Storkreds	0,4	79,5	101,9	-	-	123,5	-71,5	109,0	-57,8	-	23,0	-22,9	-43,4	-26,0	-0,7
Fyns Storkreds	4,7	116,8	77,5	-	-	52,0	-71,1	167,1	-59,1	-	28,9	-20,3	-32,9	-	0,1
Syddjyllands Storkreds	8,9	83,0	129,1	-	-	66,3	-72,0	98,2	-57,0	-	18,7	-21,4	-37,9	-	-2,1
Midtjylland-Nordjylland	2,6	91,4	93,2	-	-	79,2	-65,1	113,8	-58,4	-	15,6	-14,8	-38,9	-58,0	0,5
Østjyllands Storkreds	-3,2	105,9	110,8	-	-	92,7	-64,7	129,5	-57,6	-	24,1	-1,9	-42,8	-49,9	2,4
Vestjyllands Storkreds	-0,7	87,5	87,9	-	-	71,9	-62,8	122,5	-60,9	-	8,0	-23,7	-36,3	-	-0,8
Nordjyllands Storkreds	11,8	64,1	78,3	-	-	62,7	-67,7	72,1	-57,2	-	14,5	-29,4	-29,7	-	-0,9

Anm.: A. Socialdemokratiet; B. Radikale Venstre; C. Det Konservative Folkeparti; D. Nye Borgerlige; E. Klaus Riskær Pedersen; F. SF - Socialistisk Folkeparti; I. Liberal Alliance; K. Kristendemokraterne; O. Dansk Folkeparti; P. Stram Kurs; V. Venstre, Danmarks Liberale Parti; Ø. Enhedslisten - De Rød-Grønne; Å. Alternativet.

Tabel 40

Partiernes relative stemmeandel ved folketingsvalgene i 1971-2019

	1971	1973	1975	1977	1979	1981	1984	1987	1988	1990	1994	1998	2001	2005	2007	2011	2015	2019
	pct.																	
I alt	100,0	100,0	100,0	100,0	100,0	100,0	100,0	100,0	100,0	100,0	100,0	100,0	100,0	100,0	100,0	100,0	100,0	100,0
A. Socialdemokratiet	37,3	25,6	29,9	37,0	38,3	32,9	31,6	29,3	29,8	37,4	34,6	35,9	29,1	25,8	25,5	24,8	26,3	25,9
B. Radikale Venstre	14,4	11,2	7,1	3,6	5,4	5,1	5,5	6,2	5,6	3,5	4,6	3,9	5,2	9,2	5,1	9,5	4,6	8,6
C. Det Konservative Folkeparti	16,7	9,2	5,5	8,5	12,5	14,5	23,4	20,8	19,3	16,0	15,0	8,9	9,1	10,3	10,4	4,9	3,4	6,6
D. Centrum-Demokraterne	-	7,8	2,2	6,4	3,2	8,3	4,6	4,8	4,7	5,1	2,8	4,3	1,8	1,0	-	-	-	-
D. Nye Borgerlige	-	-	-	-	-	-	-	-	-	-	-	-	-	-	-	-	-	2,4
E. Danmarks Retsforbund	1,7	2,9	1,8	3,3	2,6	1,4	1,5	0,5	-	0,5	-	-	-	-	-	-	-	-
E. Klaus Riskær Pedersen	-	-	-	-	-	-	-	-	-	-	-	-	-	-	-	-	-	0,8
F. SF - Socialistisk Folkeparti	9,1	6,0	5,0	3,9	5,9	11,3	11,5	14,6	13,0	8,3	7,3	7,6	6,4	6,0	13,0	9,2	4,2	7,7
G. De Grønne	-	-	-	-	-	-	-	1,3	1,4	0,9	-	-	-	-	-	-	-	-
H. Det Humanistiske Parti	-	-	-	-	-	-	-	0,2	-	-	-	-	-	-	-	-	-	-
I. Internationalen	-	-	-	-	-	0,1	0,1	-	-	-	-	-	-	-	-	-	-	-
I. Liberal Alliance	-	-	-	-	-	-	-	-	-	-	-	-	-	-	2,8	5,0	7,5	2,3
K. Danmarks Kommunistiske Parti	1,4	3,6	4,2	3,7	1,9	1,1	0,7	0,9	0,8	-	-	-	-	-	-	-	-	-
K. Kristendemokraterne	2,0	4,0	5,3	3,4	2,6	2,3	2,7	2,4	2,0	2,3	1,9	2,5	2,3	1,7	0,9	0,8	0,8	1,7
M. Minoritetspartiet	-	-	-	-	-	-	-	-	-	-	-	-	0,3	-	-	-	-	-
O. Dansk Folkeparti	-	-	-	-	-	-	-	-	-	-	-	7,4	12,0	13,3	13,9	12,3	21,1	8,7
P. Fælles Kurs	-	-	-	-	-	-	-	2,2	1,9	1,8	-	-	-	-	-	-	-	-
P. Pensionist-Partiet	-	-	-	0,9	-	-	-	-	-	-	-	-	-	-	-	-	-	-
P. Stram Kurs	-	-	-	-	-	-	-	-	-	-	-	-	-	-	-	-	-	1,8
R. Arbejderpartiet KAP	-	-	-	-	0,4	0,1	-	-	-	-	-	-	-	-	-	-	-	-
S. Slesvigsk Parti	0,2	-	-	-	-	-	-	-	-	-	-	-	-	-	-	-	-	-
U. Demokratisk Fornyelse	-	-	-	-	-	-	-	-	-	-	-	0,3	-	-	-	-	-	-
V. Venstre, Danmarks Liberale Parti	15,6	12,3	23,3	12,0	12,5	11,3	12,1	10,5	11,8	15,8	23,3	24,0	31,2	29,0	26,2	26,7	19,5	23,4
Y. Venstresocialisterne	1,6	1,5	2,1	2,7	3,7	2,7	2,7	1,4	0,6	-	-	-	-	-	-	-	-	-
Z. Fremskridtspartiet	-	15,9	13,6	14,6	11,0	8,9	3,6	4,8	9,0	6,4	6,4	2,4	0,5	-	-	-	-	-
Ø. Enhedslisten - De Rød-Grønne	-	-	-	-	-	-	-	-	-	1,7	3,1	2,7	2,4	3,4	2,2	6,7	7,8	6,9
Å. Alternativet	-	-	-	-	-	-	-	-	-	-	-	-	-	-	-	-	4,8	3,0
Uden for partierne	-	-	-	-	-	-	-	0,1	0,1	0,3	1,0	0,1	-	-	-	0,1	0,1	0,1

Tabel 41 Partiernes relative stemmeandel fordelt på landsdele ved folketingsvalgene i 2007-2019

	Hovedstaden				Sjælland-Syddanmark				Midtjylland-Nordjylland				Hele landet			
	2007	2011	2015	2019	2007	2011	2015	2019	2007	2011	2015	2019	2007	2011	2015	2019
I alt	100,0	100,0	100,0	100,0	100,0	100,0	100,0	100,0	100,0	100,0	100,0	100,0	100,0	100,0	100,0	100,0
A. Socialdemokratiet	24,6	21,4	24,6	21,2	24,9	25,6	26,6	28,0	26,8	27,0	27,4	28,0	25,5	24,8	26,3	25,9
B. Radikale Venstre	7,2	13,3	7,1	13,1	4,0	7,4	3,2	6,2	4,5	8,4	3,8	7,2	5,1	9,5	4,6	8,6
C. Det Konservative Folkeparti	11,9	6,2	4,1	8,0	9,6	4,5	2,8	5,7	9,9	4,3	3,4	6,4	10,4	4,9	3,4	6,6
D. Nye Borgerlige	-	-	-	2,2	-	-	-	2,9	-	-	-	1,9	-	-	-	2,4
E. Klaus Riskær Pedersen	-	-	-	0,9	-	-	-	0,9	-	-	-	0,7	-	-	-	0,8
F. SF - Socialistisk Folkeparti	15,6	9,8	5,2	9,5	12,6	9,2	3,7	7,1	11,2	8,7	3,8	6,8	13,0	9,2	4,2	7,7
I. Liberal Alliance	3,9	5,9	9,2	2,7	2,4	4,5	6,7	1,9	2,3	4,6	6,9	2,4	2,8	5,0	7,5	2,3
K. Kristendemokraterne	0,5	0,4	0,5	1,0	0,6	0,6	0,6	1,3	1,5	1,3	1,3	2,8	0,9	0,8	0,8	1,7
O. Dansk Folkeparti	12,4	10,4	16,2	6,4	15,9	14,7	25,6	10,9	12,9	11,4	20,5	8,5	13,9	12,3	21,1	8,7
P. Stram Kurs	-	-	-	1,5	-	-	-	2,2	-	-	-	1,6	-	-	-	1,8
V. Venstre, Danmarks Liberale Parti	19,7	22,1	14,7	18,1	28,6	28,2	20,6	25,5	29,4	29,3	22,5	25,9	26,3	26,7	19,5	23,4
Ø. Enhedslisten - De Rød-Grønne	4,0	10,5	11,0	10,8	1,4	5,2	6,6	5,2	1,4	4,9	6,2	5,2	2,2	6,7	7,8	6,9
Å. Alternativet	-	-	7,2	4,4	-	-	3,4	2,1	-	-	4,1	2,5	-	-	4,8	3,0
Uden for partierne	0,0	0,1	0,1	0,2	0,0	0,0	0,0	0,0	0,0	0,0	0,1	0,0	0,0	0,1	0,1	0,1

Tabel 42 Partiernes relative stemmeandel fordelt på storkredse ved folketingsvalgene i 2015-2019

	A	B	C	D	E	F	I	K	O	P	V	Ø	Å	Uden for partierne	I alt
	pct.														
Hele landet 2015	26,3	4,6	3,4	-	-	4,2	7,5	0,8	21,1	-	19,5	7,8	4,8	0,1	100,0
Hovedstaden	24,6	7,1	4,1	-	-	5,2	9,2	0,5	16,2	-	14,7	11,0	7,2	0,1	100,0
Københavns Storkreds	22,3	9,4	3,1	-	-	6,5	8,8	0,4	11,4	-	10,3	16,4	11,2	0,2	100,0
Københavns Omegns Storkreds	29,1	5,4	4,5	-	-	4,7	8,4	0,4	20,1	-	14,8	8,2	4,4	0,2	100,0
Nordsjællands Storkreds	22,6	6,1	5,3	-	-	3,9	11,4	0,6	18,8	-	20,6	6,3	4,5	0,0	100,0
Bornholms Storkreds	33,5	1,6	1,7	-	-	2,8	4,0	2,9	19,9	-	20,3	8,4	5,0	-	100,0
Sjælland-Syddanmark	26,6	3,2	2,8	-	-	3,7	6,7	0,6	25,6	-	20,6	6,6	3,4	0,0	100,0
Sjællands Storkreds	27,9	3,2	2,9	-	-	3,9	6,2	0,4	25,6	-	19,6	6,7	3,5	0,0	100,0
Fyns Storkreds	28,9	3,4	3,5	-	-	4,4	6,5	0,4	21,8	-	18,2	8,5	4,5	-	100,0
Syddjyllands Storkreds	23,5	3,1	2,2	-	-	3,0	7,5	1,1	28,4	-	23,5	5,1	2,6	-	100,0
Midtjylland-Nordjylland	27,4	3,8	3,4	-	-	3,8	6,9	1,3	20,5	-	22,5	6,2	4,1	0,1	100,0
Østjyllands Storkreds	27,3	4,9	2,8	-	-	4,4	8,3	1,0	18,9	-	18,7	7,4	6,1	0,2	100,0
Vestjyllands Storkreds	24,5	2,8	4,9	-	-	3,6	5,9	2,3	21,3	-	27,4	4,5	2,6	0,0	100,0
Nordjyllands Storkreds	30,0	3,1	2,7	-	-	3,3	5,9	0,9	21,9	-	23,2	6,1	2,8	0,0	100,0
Hele landet 2019	25,9	8,6	6,6	2,4	0,8	7,7	2,3	1,7	8,7	1,8	23,4	6,9	3,0	0,1	100,0
Hovedstaden	21,2	13,1	8,0	2,2	0,9	9,5	2,7	1,0	6,4	1,5	18,1	10,8	4,4	0,2	100,0
Københavns Storkreds	17,2	16,4	5,3	1,4	1,0	11,5	2,6	0,7	4,2	1,3	15,0	16,8	6,5	0,1	100,0
Københavns Omegns Storkreds	25,8	10,9	9,4	2,3	0,8	9,4	2,6	0,9	8,2	1,9	17,2	7,2	3,1	0,3	100,0
Nordsjællands Storkreds	21,3	11,2	11,2	3,3	1,0	6,9	3,3	1,1	7,5	1,5	23,4	5,6	2,7	0,1	100,0
Bornholms Storkreds	34,0	3,3	1,8	1,7	0,9	4,3	1,0	4,1	10,4	1,9	25,3	8,1	3,3	-	100,0
Sjælland-Syddanmark	28,0	6,2	5,7	2,9	0,9	7,1	1,9	1,3	10,9	2,2	25,5	5,2	2,1	0,0	100,0
Sjællands Storkreds	28,2	5,8	5,8	2,6	1,0	8,8	1,8	0,8	10,9	2,7	24,3	5,2	2,0	0,0	100,0
Fyns Storkreds	30,2	7,3	6,2	1,9	0,8	6,7	1,9	1,1	8,9	1,9	23,4	6,8	3,0	-	100,0
Syddjyllands Storkreds	26,1	5,9	5,1	4,1	0,7	5,2	2,1	2,2	12,5	1,8	28,5	4,1	1,6	0,1	100,0
Midtjylland-Nordjylland	28,0	7,2	6,4	1,9	0,7	6,8	2,4	2,8	8,5	1,6	25,9	5,2	2,5	0,0	100,0
Østjyllands Storkreds	25,8	9,9	5,7	2,0	0,7	8,2	2,9	2,1	7,8	1,5	22,6	7,1	3,4	0,1	100,0
Vestjyllands Storkreds	24,6	5,3	9,2	1,7	0,6	6,2	2,2	5,3	8,4	1,6	29,8	3,4	1,7	-	100,0
Nordjyllands Storkreds	33,9	5,1	4,9	2,0	0,8	5,4	1,9	1,6	9,5	1,7	26,8	4,3	2,0	-	100,0

Anm.: A. Socialdemokratiet; B. Radikale Venstre; C. Det Konservative Folkeparti; D. Nye Borgerlige; E. Klaus Riskær Pedersen; F. SF - Socialistisk Folkeparti; I. Liberal Alliance; K. Kristendemokraterne; O. Dansk Folkeparti; P. Stram Kurs; V. Venstre, Danmarks Liberale Parti; Ø. Enhedslisten - De Rød-Grønne; Å. Alternativet.

I. Liberal Alliance; K. Kristendemokraterne; O. Dansk Folkeparti; P. Stram Kurs;

1.9 Mandatfordelingen

1.9.1 Mandatberegningerne

Dokumentation for valgets opgørelse, herunder beregningerne af mandaternes fordeling på de enkelte partier, blev offentliggjort i en artikel den 17. juni 2019. Den officielle redegørelse med tabeller er gengivet som tabel 60 til tabel 69.

Tabel 63 og tabel 64 belyser vælger-og stemmetal på opstillingskredse, storkredse, landsdele og hele landet. Tabel 65 viser, hvorledes storkredsens forlods tildelte kredsmandater (i alt 135) fordeles på partierne i hver storkreds. Tabel 61 opgør, om partier, der ikke har opnået kredsmandater, er berettiget til at tage del i tillægsmandatfordelingen (spærrereglerne). Tabel 62 viser den samlede mandatberegning for de partier, der opfylder spærrereglerne – hvorefter det enkelte partis tillægsmandater opgøres som differencen mellem samlet mandatantal og opnåede kredsmandater. I tabel 66 beregnes, hvorledes landsdelens forlods tildelte tillægsmandater (i alt 40) skal fordeles på de enkelte partier. I tabel 68 beregnes, hvorledes partiernes tildelte tillægsmandater i de tre landsdele skal fordeles på landsdelens storkredse. Tabel 69 viser den samlede fordeling af kreds- og tillægsmandater på storkredse, landsdele og hele landet for de enkelte partier.

Med hensyn til lokalfordelingen af de 135 kredsmandater og de 40 tillægsmandater på storkredse henholdsvis landsdele henvises til afsnit 1.2.2.

1.9.2 Mandatforskydninger i forhold til valgaftenen

På valgaftenen foretager Danmarks Statistik tilsvarende opgørelser og beregninger som i tabel 61 til tabel 69. De stemmeforskydninger fra valgaftenens foreløbige opgørelse til fintællings endelige, der er vist i tabel 36, kan – selvom de er relativt beskedne – medføre ændringer i valgaftenens mandatfordeling.

Ved 2019-valget medførte stemmeforskydningerne, at der ved fintællingen i forhold til valgaftenens opgørelse ikke blev ændret ved mandatfordelingen.

1.9.3 Fintællingens mandatfordeling

For at få del i tillægsmandaterne skal et parti ifølge valglovens § 77, stk. 1, enten

1. have opnået mindst ét kredsmandat,
2. i to ud af tre landsdele have opnået mindst lige så mange stemmer som det gennemsnitlige antal gyldige stemmer, der i landsdelen er afgivet pr. kredsmandat, eller
3. i hele landet have opnået mindst to pct. af de afgivne gyldige stemmer.

Det fremgår af tabel 60, at de 135 kredsmandater ved 2019-valget blev fordelt mellem A med 44, B med 12, C med 9, F med 12, O med 11, V med 39, Ø med 7 og Å med 1 kredsmandater. Partierne D, E, I, K, og P opnåede ikke kredsmandater (betingelse 1).

I tabel 61 er det derefter undersøgt, om D, E, I, K, og P opfylder betingelse 2 eller 3 i valglovens § 77, stk. 1, og således alligevel er berettiget til at tage del i tillægsmandatfordelingen. Undersøgelsen viser, at E, K og P heller ikke opfylder hverken betingelse 2 eller 3. E, K og P er derfor ikke berettiget til at tage del i tillægsmandatfordelingen. D og I derimod opfylder betingelserne og tager derfor del i tillægsmandatfordelingen.

I tabel 62 beregnes herefter det samlede mandatantal for hvert af de ti partier, som er berettiget til at deltage i fordelingen af tillægsmandater, og tillægsmandatantallet opgøres som differencen mellem i alt mandater og kredsmandatantallet.

Tabel 43 giver en oversigt over kreds- og tillægsmandatfordelingen i hele landet ved folketingsvalgene 1971 til 2019. Det fremgår af tabellen, at Ø i 2019 opnåede 6 tillægsmandater. O opnåede 5 tillægsmandater. A, B, D, I, V og Å opnåede hver 4 tillægsmandater. C opnåede 3 tillægsmandater. F opnåede 2 tillægsmandater.

Tabel 44 viser partiernes samlede mandatfordeling i hele landet og de tre landsdele ved folketingsvalgene 2007 til 2019. Fra 2015-til 2019-valget havde fem partier mandatfremgang, nemlig A med 1, B med 8, C med 6, F med 7 og V med 9, mens I tabte 9 mandater, O tabte 21, Ø tabte 1 og Å tabte 4 mandater. D opstillede første gang i 2019 og opnåede 4 mandater. De ti partier, der opnåede repræsentation i Folketinget, er alle repræsenterede i de tre landsdele Hovedstaden, Sjælland-Syddanmark og Midtjylland-Nordjylland.

I tabel 45 er mandaternes og de gyldige stemmers relative fordeling sammenholdt for folketingsvalgene 2007 til 2019. Den relative fordeling af de gyldige stemmer er opgjort på to måder, nemlig a) kun gyldige stemmer for partier og kandidater uden for partierne, der opnåede mandat og b) gyldige stemmer for samtlige partier og for samtlige kandidater uden for partierne.

Tillægsmandater tildeles partier i overensstemmelse med deres andel af alle gyldige stemmer givet til partier, der har enten kredsmandat eller opfylder mindst én af de øvrige betingelser for at tage del i tillægsmandatfordelingen. Der anvendes største brøks metode ved afrunding til helt antal mandater. Største brøks metode har den egenskab, at decimaler på 0,5 eller derover ikke nødvendigvis medfører oprunding, mens omvendt en decimal på mindre end 0,5 kan medføre oprunding. I 2019 fik A oprundet sit mandatantal, selv om decimalen kun var 0,434.

En sammenligning for 2019-valget mellem den relative fordeling af mandaterne og den tilsvarende for de gyldige stemmer under a) viser, at differencerne for de enkelte partier ligger mellem -0,23 procentpoint og +0,32 procentpoint for Å henholdsvis A. Sidstnævnte parti har ifølge tabel 62 en kvotient på 47,434, og denne kommer som den femte og sidste til forhøjelse, således at A opnår 48 mandater.

Sammenholdes i stedet mandatandelen med stemmeandelen b), ligger de absolutte differencer for partier, der opnåede mandat, inden for grænserne -0,10 procentpoint for Å og +1,52 procentpoint for A. Blandt de ti partier, der opnåede mandat, har syv af dem positive differencer. Dvs. de har fået en større andel af mandaterne end deres andel af alle gyldige stemmer. D, I og Å har negativ difference.

I tabel 46 er det gennemsnitlige antal gyldige stemmer opgjort for de enkelte partier, i alt for partier med mandat og totalt for samtlige partier; opgørelsen dækker hele landet og de tre landsdele for folketingsvalgene 2007 til 2019. Det totale antal gyldige stemmer pr. mandat er for hele landet steget fra 20.108 i 2015 til 20.181 i 2019.

Med decimaler er antal gyldige stemmer pr. mandat 20.181,26. Til godkendelse af nye partianmeldelser kræves herefter 20.182 gyldige vælgererklæringer mod tidligere 20.109. I forhold til det totale gennemsnit på 20.182 ligger gennemsnittet for partier med mandat på 19.287 eller 895 lavere, mens det i 2015 var 183 lavere.

Stemme-gennemsnittet for partier med mandat varierer i hele landet mellem 20.856 for Å og 18.854 for Ø eller med 2.002 stemmer. Ved 2015-valget var den tilsvarende forskel mellem partierne med flest og færrest stemmer pr. mandat 2.329 stemmer. I de tre landsdele er det totale stemme-gennemsnit pr. mandat ved 2019-valget højest i Hovedstaden med 21.538 og lavest i Sjælland-Syddanmark med 19.513.

Partiernes gyldige stemmer pr. mandat inden for de enkelte landsdele har betydelige variationer, hvad der må ses på baggrund af fremgangsmåden ved tillægsmandaternes fordeling på partier og landsdele. Som et eksempel på variationerne kan nævnes, at I har lavest antal stemmer pr. mandat i Midtjylland-Nordjylland med 14.202, mens I ligger højest i Hovedstaden med 29.400 stemmer. Å har det næstlaveste antal stemmer pr. mandat i Midtjylland-Nordjylland, mens Å ligger højest i Sjælland-Syddanmark.

Tabel 43

Mandatfordelingen ved folketingsvalgene i 1971-2019

	1971	1973	1975	1977	1979	1981	1984	1987	1988	1990	1994	1998	2001	2005	2007	2011	2015	2019
Mandater i alt	175	175	175	175	175	175	175	175	175	175	175	175	175	175	175	175	175	175
A. Socialdemokratiet	70	46	53	65	68	59	56	54	55	69	62	63	52	47	45	44	47	48
B. Radikale Venstre	27	20	13	6	10	9	10	11	10	7	8	7	9	17	9	17	8	16
C. Det Konservative Folkeparti	31	16	10	15	22	26	42	38	35	30	27	16	16	18	18	8	6	12
D. Centrum-Demokraterne	-	14	4	11	6	15	8	9	9	9	5	8	-	-	-	-	-	-
D. Nye Borgerlige	-	-	-	-	-	-	-	-	-	-	-	-	-	-	-	-	-	4
E. Danmarks Retsforbund	-	5	-	6	5	-	-	-	-	-	-	-	-	-	-	-	-	-
F. SF - Socialistisk Folkeparti	17	11	9	7	11	21	21	27	24	15	13	13	12	11	23	16	7	14
I. Liberal Alliance	-	-	-	-	-	-	-	-	-	-	-	-	-	-	5	9	13	4
K. Danmarks Kommunistiske Parti	-	6	7	7	-	-	-	-	-	-	-	-	-	-	-	-	-	-
K. Kristendemokraterne	-	7	9	6	5	4	5	4	4	4	-	4	4	-	-	-	-	-
O. Dansk Folkeparti	-	-	-	-	-	-	-	-	-	-	-	13	22	24	25	22	37	16
P. Fælles Kurs	-	-	-	-	-	-	-	4	-	-	-	-	-	-	-	-	-	-
V. Venstre, Danmarks Liberale Parti	30	22	42	21	22	20	22	19	22	29	42	42	56	52	46	47	34	43
Y. Venstresocialisterne	-	-	4	5	6	5	5	-	-	-	-	-	-	-	-	-	-	-
Z. Fremskridtspartiet	-	28	24	26	20	16	6	9	16	12	11	4	-	-	-	-	-	-
Ø. Enhedslisten - De Rød-Grønne	-	-	-	-	-	-	-	-	-	-	6	5	4	6	4	12	14	13
Å. Alternativet	-	-	-	-	-	-	-	-	-	-	-	-	-	-	-	-	9	5
Uden for partierne	-	-	-	-	-	-	-	-	-	-	1	-	-	-	-	-	-	-
Tillægsmandater i alt	40	40	40	40	40	40	40	40	40	40	40	40	40	40	40	40	40	40
A. Socialdemokratiet	12	4	2	-	4	7	5	5	7	8	4	4	2	7	4	6	4	4
B. Radikale Venstre	7	3	5	6	7	6	7	6	7	6	7	6	6	6	6	5	6	4
C. Det Konservative Folkeparti	7	4	7	4	1	4	2	1	2	6	6	5	6	4	7	5	6	3
D. Centrum-Demokraterne	-	6	4	6	6	4	5	7	7	7	4	6	-	-	-	-	-	-
D. Nye Borgerlige	-	-	-	-	-	-	-	-	-	-	-	-	-	-	-	-	-	4
E. Danmarks Retsforbund	-	5	-	5	5	-	-	-	-	-	-	-	-	-	-	-	-	-
F. SF - Socialistisk Folkeparti	8	5	4	5	5	5	5	3	7	2	4	4	7	7	4	5	5	2
I. Liberal Alliance	-	-	-	-	-	-	-	-	-	-	-	-	-	-	5	4	4	4
K. Danmarks Kommunistiske Parti	-	3	4	4	-	-	-	-	-	-	-	-	-	-	-	-	-	-
K. Kristendemokraterne	-	5	4	4	5	4	4	4	3	-	3	4	-	-	-	-	-	-
O. Dansk Folkeparti	-	-	-	-	-	-	-	-	-	-	-	3	4	5	5	5	4	5
P. Fælles Kurs	-	-	-	-	-	-	-	4	-	-	-	-	-	-	-	-	-	-
V. Venstre, Danmarks Liberale Parti	6	3	3	1	-	1	2	3	2	3	4	2	7	6	6	5	1	4
Y. Venstresocialisterne	-	-	4	5	2	5	5	-	-	-	-	-	-	-	-	-	-	-
Z. Fremskridtspartiet	-	2	3	-	5	4	5	7	4	5	5	2	-	-	-	-	-	-
Ø. Enhedslisten - De Rød-Grønne	-	-	-	-	-	-	-	-	-	-	6	5	4	5	3	5	4	6
Å. Alternativet	-	-	-	-	-	-	-	-	-	-	-	-	-	-	-	-	6	4
Uden for partierne	-	-	-	-	-	-	-	-	-	-	-	-	-	-	-	-	-	-

Tabel 44

Mandatfordelingen fordelt på landsdele ved folketingsvalgene i 2007-2019

	Hovedstaden				Sjælland-Syddanmark				Midtjylland-Nordjylland				Hele landet			
	2007	2011	2015	2019	2007	2011	2015	2019	2007	2011	2015	2019	2007	2011	2015	2019
I alt	49	49	50	50	66	66	65	65	60	60	60	60	175	175	175	175
A. Socialdemokratiet	12	10	12	11	16	17	18	19	17	17	17	18	45	44	47	48
B. Radikale Venstre	3	7	3	7	3	5	2	4	3	5	3	5	9	17	8	16
C. Det Konservative Folkeparti	6	3	2	4	6	3	2	4	6	2	2	4	18	8	6	12
D. Nye Borgerlige	-	-	-	1	-	-	-	2	-	-	-	1	-	-	-	4
F. SF - Socialistisk Folkeparti	8	5	3	5	8	6	2	5	7	5	2	4	23	16	7	14
I. Liberal Alliance	2	3	5	1	2	3	4	1	1	3	4	2	5	9	13	4
O. Dansk Folkeparti	6	5	8	3	11	10	17	8	8	7	12	5	25	22	37	16
V. Venstre, Danmarks Liberale Parti	10	11	8	10	19	18	13	17	17	18	13	16	46	47	34	43
Ø. Enhedslisten - De Rød-Grønne	2	5	5	6	1	4	5	4	1	3	4	3	4	12	14	13
Å. Alternativet	-	-	4	2	-	-	2	1	-	-	3	2	-	-	9	5

Tabel 45 Mandaternes og de gyldige stemmers relative fordeling ved folketingsvalgene i 2007-2019

	Relativ fordeling af mandaterne				Relativ fordeling af gyldige stemmer							
	2007	2011	2015	2019	Alene for partier med mandat				Samtlige partier			
					2007	2011	2015	2019	2007	2011	2015	2019
	pct.											
I alt	100,0	100,0	100,0	100,0	100,0	100,0	100,0	100,0	100,0	100,0	100,0	100,0
A. Socialdemokratiet	25,7	25,1	26,9	27,4	25,7	25,0	26,5	27,1	25,5	24,8	26,3	25,9
B. Radikale Venstre	5,1	9,7	4,6	9,1	5,2	9,6	4,6	9,0	5,1	9,5	4,6	8,6
C. Det Konservative Folkeparti	10,3	4,6	3,4	6,9	10,5	5,0	3,4	6,9	10,4	4,9	3,4	6,6
D. Nye Borgerlige	-	-	-	2,3	-	-	-	2,5	-	-	-	2,4
E. Klaus Riskær Pedersen	-	-	-	-	-	-	-	-	-	-	-	0,8
F. SF - Socialistisk Folkeparti	13,1	9,1	4,0	8,0	13,2	9,3	4,2	8,1	13,0	9,2	4,2	7,7
I. Liberal Alliance	2,9	5,1	7,4	2,3	2,8	5,0	7,6	2,4	2,8	5,0	7,5	2,3
K. Kristendemokraterne	-	-	-	-	-	-	-	-	0,9	0,8	0,8	1,7
O. Dansk Folkeparti	14,3	12,6	21,1	9,1	14,0	12,4	21,3	9,1	13,9	12,3	21,1	8,7
P. Stram Kurs	-	-	-	-	-	-	-	-	-	-	-	1,8
V. Venstre, Danmarks Liberale Parti	26,3	26,9	19,4	24,6	26,5	27,0	19,7	24,5	26,3	26,7	19,5	23,4
Ø. Enhedslisten - De Rød-Grønne	2,3	6,9	8,0	7,4	2,2	6,7	7,9	7,3	2,2	6,7	7,8	6,9
Å. Alternativet	-	-	5,1	2,9	-	-	4,8	3,1	-	-	4,8	3,0
Uden for partierne	-	-	-	-	-	-	-	-	0,0	0,1	0,1	0,1

Tabel 46 Gyldige stemmer pr. mandat ved folketingsvalgene i 2007-2019

	Hovedstaden				Sjælland-Syddanmark				Midtjylland-Nordjylland				Hele landet			
	2007	2011	2015	2019	2007	2011	2015	2019	2007	2011	2015	2019	2007	2011	2015	2019
I alt	20 866	21 590	21 153	21 538	19 398	19 676	19 705	19 513	19 279	19 814	19 676	19 774	19 768	20 259	20 108	20 181
I alt partier med mandat	20 749	21 490	21 014	20 769	19 281	19 545	19 577	18 643	18 993	19 541	19 394	18 750	19 593	20 088	19 925	19 287
A. Socialdemokratiet	20 956	22 625	21 718	20 738	19 952	19 534	18 940	18 686	18 255	18 899	19 024	18 429	19 579	19 991	19 680	19 060
B. Radikale Venstre	24 527	20 043	25 077	20 148	17 159	19 248	20 691	19 675	17 368	20 031	14 799	16 996	19 685	19 806	20 126	19 045
C. Det Konservative Folkeparti	20 344	21 790	21 438	21 412	20 479	19 600	17 779	17 939	19 078	25 438	19 786	19 116	19 967	21 881	19 667	19 489
D. Nye Borgerlige	-	-	-	23 428	-	-	-	18 535	-	-	-	22 703	-	-	-	20 800
F. SF - Socialistisk Folkeparti	19 944	20 732	18 259	20 472	20 164	19 943	23 937	17 884	18 588	20 575	22 464	20 130	19 608	20 387	21 083	19 450
I. Liberal Alliance	20 121	20 902	19 540	29 400	15 179	19 644	21 537	24 466	26 696	18 315	20 321	14 202	19 459	19 621	20 395	20 568
O. Dansk Folkeparti	21 160	21 916	21 393	22 987	18 522	19 122	19 304	17 338	18 604	19 418	20 203	20 170	19 181	19 851	20 047	19 282
V. Venstre, Danmarks Liberale Parti	20 189	21 276	19 403	19 530	19 273	20 327	20 306	19 028	20 023	19 322	20 461	19 212	19 749	20 164	20 153	19 213
Ø. Enhedslisten - De Rød-Grønne	20 474	22 221	23 370	19 433	17 388	16 785	16 913	16 557	16 646	19 538	18 263	20 758	18 746	19 738	19 605	18 854
Å. Alternativet	-	-	19 077	23 805	-	-	21 959	26 982	-	-	16 188	14 843	-	-	18 754	20 856

1.10 Personlige stemmer

Ved et folketingsvalg kan der stemmes personligt på en bestemt kandidat opstillet af et parti eller personligt på en kandidat uden for partierne, eller stemmen kan afgives på et parti som partistemme.

I tabel 78a til tabel 78j anføres for hver storkreds samt hvert parti, hvor mange personlige stemmer de enkelte kandidater har opnået i hver af storkredsens opstillingskredse og som helhed, ligesom der vises totaltal for partiernes personlige stemmer i de enkelte opstillingskredse og for storkredsen.

I tabel 80 over de valgte kandidater og stedfortræderrækkefølgen er ligeledes anført de enkelte kandidaters stemmetal, herunder personlige stemmer, for vedkommende storkreds som helhed. I tabel 81 er alle opstillede kandidater rangordnet efter antal personlige stemmer, og i tabel 82 er de valgte kandidater rangordnet efter de personlige stemmers andel i procent af samtlige stemmer for vedkommende parti i pågældende storkreds.

Tabel 47 giver et sammendrag af de personlige stemmer og de gyldige stemmer for de enkelte partier i hele landet og de tre landsdele ved 2019-valget. Af de i alt

3.531.720 gyldige stemmer var 1.833.544 personlige og således 1.698.176 partistemmer. Det bemærkes, at samtlige stemmer på kandidater uden for partierne er personlige stemmer.

Tabel 49 viser den personlige stemmeprocent for hele landet og de tre landsdele ved folketingsvalgene i perioden 1945-2019. Fra 2015 til 2019-valget er den personlige stemmeprocent i hele landet steget fra 50,1 pct. til 51,9 pct. Den højeste personlige stemmeprocent har Midtjylland-Nordjylland med 55,7 pct., derefter følger Sjælland-Syddanmark med 52,0 pct. og til sidst Hovedstaden med 47,6 pct.

Tabel 48 belyser partiernes personlige stemmeprocenter for hele landet og de tre landsdele ved folketingsvalgene 2007 til 2019. I forhold til 2015-valget er den personlige stemmeprocent i hele landet faldet med 9,2 procentpoint for C, med 2,1 procentpoint for V, med 0,7 procentpoint for Ø og A og med 0,3 procentpoint for B. Den personlige stemmeprocent i hele landet er steget med 9,5 procentpoint for Å, med 5,1 procentpoint for O, med 4,5 procentpoint for I, med 1,7 procentpoint for K og med 0,1 procentpoint for F. V har den højeste personlige stemmeprocent med 60,4 pct., mens E ligger lavest med 18,7 pct.

Partierne A, B, C, K og V har højeste personlige stemmeprocent i Midtjylland-Nordjylland, mens E, I, O, Ø og Å har højeste personlige stemmeprocent i Hovedstaden. D, F og P har højeste personlige stemmeprocent i Sjælland-Syddanmark.

I tabel 50 er partiernes personlige stemmeprocenter specificeret på de enkelte storkredse ved folketingsvalgene i 2019 og 2015. Det fremgår af tabellen, at den personlige stemmeprocent for partierne under et i 2019 var lavest i Københavns Omegns Storkreds med 43,4 pct., næstlavest i Fyns Storkreds med 47,2 pct., næsthøjest i Nordjyllands Storkreds med 60,0 pct. og højest i Vestjyllands Storkreds med 61,2 pct. Ved 2015-valget lå Østjyllands Storkreds lavest med 43,7 pct., mens Bornholms Storkreds lå højest med 58,7 pct.

Af partiernes personlige stemmeprocenter i 2019 i de enkelte storkredse har E den laveste med 6,1 pct. i Københavns Omegns Storkreds, mens C har den højeste med 88,4 pct. i Vestjyllands Storkreds. Partiernes højeste personlige stemmeprocenter ligger gennemgående i storkredse, hvor partiets leder eller fremtrædende folketingsmedlemmer er opstillet. Det gælder fx Søren Pape for C i Vestjyllands Storkreds (88,4 pct.), Isabella Arendt for K i Østjyllands Storkreds (82,9 pct.), Pernille Vermund for D i Sydjyllands Storkreds (79,3 pct.) og Mette Frederiksen for A i Nordjyllands Storkreds (78,9 pct.).

For kandidatudvælgelsen er den personlige stemmeprocent betydningsfuld, undtagen i det tilfælde, hvor opstillingskredsen kun har 1 kandidat, og der stemmes personligt på denne. Har en opstillingskreds kun 1 kandidat, tilfalder alle partistemmerne denne, og kredsens kandidat opnår derfor samme stemmetal, hvad enten der stemmes på partiet eller personligt på kredsens kandidat. Har opstillingskredsen derimod flere sideordnede kandidater, fordeles opstillingskredsens partistemmer på dens sideordnede kandidater i forhold til deres personlige stemmetal (medmindre det er valgt, at kandidatudvælgelsen udelukkende skal ske på baggrund af de personlige stemmer), således at den personlige stemmeafgivning – både i dette tilfælde og hvor der stemmes personligt på en kandidat i en af storkredsens andre opstillingskredse – er af stor betydning for kandidatudvælgelsen.

Selvom et kryds i det ovennævnte tilfælde, hvor opstillingskredsen kun har 1 kandidat, har samme virkning på kandidatudvælgelsen, hvad enten det sættes ved partiet eller kredsens kandidat, så har den personlige stemme dog den betydning, at den udtrykkeligt tilkendegiver, at opstillingskredsens kandidat foretrækkes frem for storkredsens øvrige kandidater.

Tabel 47 Personlige stemmer fordelt på landsdele og partier ved folketingsvalget i 2019

	Hovedstaden		Sjælland-Syddanmark		Midtjylland-Nordjylland		Hele landet	
	Gyldige stemmer i alt	Heraf personlige stemmer	Gyldige stemmer i alt	Heraf personlige stemmer	Gyldige stemmer i alt	Heraf personlige stemmer	Gyldige stemmer i alt	Heraf personlige stemmer
I alt	1 076 921	513 076	1 268 335	659 216	1 186 464	661 252	3 531 720	1 833 544
A. Socialdemokratiet	228 118	108 353	355 035	191 313	331 729	212 173	914 882	511 839
B. Radikale Venstre	141 038	75 352	78 698	36 422	84 978	46 691	304 714	158 465
C. Det Konservative Folkeparti	85 647	39 421	71 754	35 888	76 464	46 933	233 865	122 242
D. Nye Borgerlige	23 428	8 193	37 070	18 962	22 703	6 577	83 201	33 732
E. Klaus Riskær Pedersen	9 837	3 470	11 095	1 016	8 668	1 043	29 600	5 529
F. SF - Socialistisk Folkeparti	102 361	49 455	89 422	49 677	80 521	36 686	272 304	135 818
I. Liberal Alliance	29 400	14 523	24 466	8 413	28 404	12 381	82 270	35 317
K. Kristendemokraterne	10 460	2 616	17 120	5 195	33 364	23 742	60 944	31 553
O. Dansk Folkeparti	68 960	33 845	138 701	67 257	100 852	38 327	308 513	139 429
P. Stram Kurs	16 388	2 185	27 842	12 586	18 884	3 499	63 114	18 270
V. Venstre, Danmarks Liberale Parti	195 300	94 633	323 472	201 393	307 389	203 199	826 161	499 225
Ø. Enhedslisten - De Rød-Grønne	116 600	54 780	66 227	21 178	62 273	18 883	245 100	94 841
Å. Alternativet	47 610	24 476	26 982	9 465	29 686	10 569	104 278	44 510
Uden for partierne	1 774	1 774	451	451	549	549	2 774	2 774

Tabel 48 Personlige stemmeprocenter fordelt på landsdele og partier ved folketingsvalgene i 2007-2019

	Hovedstaden				Sjælland-Syddanmark				Midtjylland-Nordjylland				Hele landet			
	2007	2011	2015	2019	2007	2011	2015	2019	2007	2011	2015	2019	2007	2011	2015	2019
I alt	46,7	50,6	48,8	47,6	53,6	48,7	50,5	52,0	51,3	51,4	50,8	55,7	50,8	50,1	50,1	51,9
A. Socialdemokratiet	58,7	58,7	55,7	47,5	46,3	51,4	54,4	53,9	57,8	61,4	59,5	64,0	53,9	56,9	56,6	55,9
B. Radikale Venstre	48,2	43,7	54,2	53,4	36,0	28,7	49,9	46,3	35,2	34,1	51,4	54,9	40,8	36,6	52,3	52,0
C. Det Konservative Folkeparti	56,1	55,0	52,9	46,0	58,5	56,8	62,6	50,0	61,3	61,1	69,8	61,4	58,6	57,4	61,5	52,3
D. Nye Borgerlige	-	-	-	35,0	-	-	-	51,2	-	-	-	29,0	-	-	-	40,5
E. Klaus Riskær Pedersen	-	-	-	35,3	-	-	-	9,2	-	-	-	12,0	-	-	-	18,7
F. SF - Socialistisk Folkeparti	34,1	50,3	54,2	48,3	52,6	42,6	46,2	55,6	37,7	41,9	48,2	45,6	41,8	44,9	49,8	49,9
I. Liberal Alliance	43,3	42,6	44,9	49,4	49,1	33,8	36,4	34,4	47,3	33,9	32,6	43,6	46,2	37,0	38,4	42,9
K. Kristendemokraterne	45,7	39,1	48,2	25,0	40,1	49,7	39,3	30,3	67,8	68,4	56,3	71,2	56,7	58,7	50,1	51,8
O. Dansk Folkeparti	32,1	34,2	39,4	49,1	53,7	58,3	46,2	48,5	35,0	35,2	32,4	38,0	42,2	45,1	40,1	45,2
P. Stram Kurs	-	-	-	13,3	-	-	-	45,2	-	-	-	18,5	-	-	-	28,9
V. Venstre, Danmarks Liberale Parti	43,4	52,5	45,5	48,5	62,0	53,2	65,2	62,3	56,8	60,5	69,8	66,1	55,9	55,7	62,5	60,4
Ø. Enhedslisten - De Rød-Grønne	56,0	57,1	51,1	47,0	49,3	28,2	32,9	32,0	36,0	28,3	28,0	30,3	50,0	41,8	39,4	38,7
Å. Alternativet	-	-	41,5	51,4	-	-	21,9	35,1	-	-	30,2	35,6	-	-	33,2	42,7

Tabel 49

Personlige stemmeprocenter fordelt på landsdele ved folketingsvalgene i 1945-2019

	København-Frederiksberg	Øerne	Jylland	Hele landet
	pct.			
30. oktober 1945	71,3	69,5	70,5	70,4
28. oktober 1947	64,1	59,1	58,9	60,2
5. september 1950	48,7	52,0	56,3	53,1
21. april 1953	52,7	50,7	54,5	52,7
22. september 1953	50,0	47,4	51,1	49,5
14. maj 1957	47,5	51,9	52,3	51,2
15. november 1960	42,2	45,5	46,2	45,1
22. september 1964	39,6	41,5	41,0	40,9
22. november 1966	36,6	38,7	39,9	38,9
23. januar 1968	39,9	43,2	43,1	42,6
21. september 1971	47,6	49,5	50,9	49,8
4. december 1973	44,9	44,4	40,7	42,8
9. januar 1975	50,6	50,0	47,7	49,1
15. februar 1977	50,5	48,2	45,6	47,4
23. oktober 1979	46,4	47,7	46,5	47,0
8. december 1981	42,5	44,8	44,9	44,6
10. januar 1984	42,6	47,3	47,7	46,9
8. september 1987	38,5	45,8	49,3	46,6
10. maj 1988	37,9	48,5	51,2	48,5
12. december 1990	39,8	48,4	54,2	50,2
21. september 1994	35,9	50,1	56,1	51,4
11. marts 1998	32,0	45,9	53,7	48,0
20. november 2001	30,4	48,7	48,3	46,5
8. februar 2005	37,3	52,6	51,2	50,3
	Hovedstaden	Sjælland-Syddanmark	Midtjylland-Nordjylland	Hele landet
13. november 2007	46,7	53,6	51,3	50,8
15. september 2011	50,6	48,7	51,4	50,1
18. juni 2015	48,8	50,5	50,8	50,1
5. juni 2019	47,6	52,0	55,7	51,9

Valgkredsreformen, som trådte i kraft den 1. januar 2007, har medført, at landsdelene fra og med 2007-valget ikke er identiske med landsdelene ved tidligere valg. Tallene for landsdelene fra og med 2007-valget er derfor ikke direkte sammenlignelige med tallene fra tidligere valg.

Tabel 50 Personlige stemmeprocenter fordelt på storkredse ved folketingsvalgene i 2015-2019

	A	B	C	D	E	F	I	K	O	P	V	Ø	Å	I alt
	pct.													
Hele landet 2015	56,6	52,3	61,5	-	-	49,8	38,4	50,1	40,1	-	62,5	39,4	33,2	50,1
Hovedstaden	55,7	54,2	52,9	-	-	54,2	44,9	48,2	39,4	-	45,5	51,1	41,5	48,8
Københavns Storkreds	61,4	56,1	48,4	-	-	65,9	31,8	27,1	40,1	-	37,0	67,8	50,1	53,0
Københavns Omegns Storkreds	56,7	42,5	54,7	-	-	42,7	32,4	43,1	52,7	-	40,8	25,7	29,5	46,3
Nordsjællands Storkreds	44,0	61,2	55,1	-	-	40,6	70,4	66,9	23,2	-	52,8	23,6	21,7	44,3
Bornholms Storkreds	70,5	41,7	61,0	-	-	42,6	36,4	60,3	41,7	-	77,6	32,8	45,5	58,7
Sjælland-Syddanmark	54,4	49,9	62,6	-	-	46,2	36,4	39,3	46,2	-	65,2	32,9	21,9	50,5
Sjællands Storkreds	56,9	55,8	63,5	-	-	43,2	24,0	30,8	35,7	-	68,3	22,9	21,0	47,7
Fyns Storkreds	51,6	37,8	65,9	-	-	52,9	35,8	26,9	36,9	-	54,2	50,1	22,9	46,4
Syddjyllands Storkreds	53,4	51,8	57,4	-	-	43,9	49,0	46,3	62,5	-	68,0	28,4	22,0	56,7
Midtjylland-Nordjylland	59,5	51,4	69,8	-	-	48,2	32,6	56,3	32,4	-	69,8	28,0	30,2	50,8
Østjyllands Storkreds	56,2	54,9	54,6	-	-	46,9	29,6	39,7	27,3	-	53,1	25,3	33,3	43,7
Vestjyllands Storkreds	57,2	45,3	86,7	-	-	55,2	33,8	71,5	39,4	-	79,6	22,8	26,9	57,2
Nordjyllands Storkreds	64,9	48,9	63,3	-	-	43,7	36,9	44,3	32,0	-	77,1	35,8	24,1	54,6
Hele landet 2019	55,9	52,0	52,3	40,5	18,7	49,9	42,9	51,8	45,2	28,9	60,4	38,7	42,7	51,9
Hovedstaden	47,5	53,4	46,0	35,0	35,3	48,3	49,4	25,0	49,1	13,3	48,5	47,0	51,4	47,6
Københavns Storkreds	44,8	54,6	35,3	22,0	71,1	53,9	35,1	22,8	47,2	11,3	54,5	55,1	54,4	50,1
Københavns Omegns Storkreds	48,9	44,6	52,7	24,6	6,1	44,8	45,9	25,5	52,1	10,7	35,4	32,4	48,5	43,4
Nordsjællands Storkreds	46,2	60,4	48,3	52,2	6,2	40,2	70,3	19,4	47,7	17,8	49,8	28,9	44,5	47,5
Bornholms Storkreds	68,0	37,2	22,6	22,4	14,0	21,9	29,4	48,3	44,3	30,4	77,8	48,0	42,7	58,6
Sjælland-Syddanmark	53,9	46,3	50,0	51,2	9,2	55,6	34,4	30,3	48,5	45,2	62,3	32,0	35,1	52,0
Sjællands Storkreds	55,3	49,5	54,3	26,0	8,9	64,7	36,1	17,8	41,0	73,9	70,0	31,4	38,2	54,8
Fyns Storkreds	54,7	48,5	58,5	23,0	8,2	45,0	25,0	23,3	38,6	16,4	52,8	31,0	37,2	47,2
Syddjyllands Storkreds	51,4	40,5	36,7	79,3	10,3	46,6	38,5	38,4	61,4	15,6	60,0	34,0	27,7	52,0
Midtjylland-Nordjylland	64,0	54,9	61,4	29,0	12,0	45,6	43,6	71,2	38,0	18,5	66,1	30,3	35,6	55,7
Østjyllands Storkreds	54,8	60,7	39,0	31,7	7,6	44,2	39,5	82,9	33,1	21,8	57,2	31,3	35,1	49,0
Vestjyllands Storkreds	55,5	48,1	88,4	24,6	11,8	49,9	55,9	77,6	41,5	15,4	75,4	28,8	40,6	61,2
Nordjyllands Storkreds	78,9	46,0	51,8	28,6	17,5	43,8	39,2	30,3	40,7	17,2	67,1	29,3	33,0	60,0

Anm.: A. Socialdemokratiet; B. Radikale Venstre; C. Det Konservative Folkeparti; D. Nye Borgerlige; E. Klaus Riskær Pedersen; F. SF - Socialistisk Folkeparti; I. Liberal Alliance; K. Kristendemokraterne; O. Dansk Folkeparti; P. Stram Kurs; V. Venstre, Danmarks Liberale Parti; Ø. Enhedslisten - De Rød-Grønne; Å. Alternativet.

1.11 Udvælgelsen af folketingsmedlemmer og stedfortrædere

Fremgangsmåden ved udvælgelsen af valgte kandidater og stedfortrædere i de enkelte storkredse er afhængig af, om der er anmeldt partiliste for storkredsen eller ikke; en sådan partiliste skal som nævnt i afsnit 1.7.2 omfatte alle partiets kandidater i den pågældende storkreds.

Når et parti ikke har anmeldt partiliste, foretages udvælgelsen i rækkefølge efter stemmetallenes størrelse – de personlige stemmer plus eventuelt tillagte partistemmer. Kandidaten med det højeste stemmetal tildeles mandat nr. 1, kandidaten med det næsthøjeste stemmetal mandat nr. 2 osv., indtil alle partiets mandater i den pågældende storkreds er fordelt; har partiet opnået kredsmandater, fordeles disse først og derefter tillægsmandaterne. Derpå udtages storkredsens ikke-valgte kandidater som stedfortrædere i rækkefølge efter stemmetallenes størrelse (valglovens § 81 og § 85, stk. 2).

Ved partiliste foretages udvælgelsen af valgte kandidater og stedfortrædere således, jf. valglovens § 82: Først beregnes fordelingstallet som storkredsens samlede stemmetal for partiet divideret med antal opnåede mandater for partiet plus 1 og forhøjet til nærmeste hele tal – også hvor kvotienten er et helt tal. De kandidater, der har opnået et stemmetal – personlige stemmer plus eventuelt tillagte partistemmer – der er lig med eller større end fordelingstallet, er valgt. I reglen opnår kun et fåtal af kandidaterne valg på denne måde. Har flere kandidater opnået fordelingstallet, er

de pågældende valgt i partilistens rækkefølge. Har ingen kandidater opnået fordelings-tallet, eller skal der vælges flere kandidater end dem, der har opnået fordelings-tallet, vælges kandidaterne henholdsvis de resterende kandidater i partilistens rækkefølge (valglovens § 82, stk. 3 og 4). De ikke-valgte kandidater er stedfortrædere i partilistens rækkefølge (valglovens § 85, stk. 3).

Tabel 78a til tabel 78j viser grundlaget for udvælgelsen af valgte og stedfortrædere, idet tabellen for hver storkreds og hvert parti anfører det antal stemmer – partistemmer og personlige stemmer – som tilkommer de enkelte kandidater. Endvidere viser tabellens to sidste kolonner resultatet af udvælgelsen – de valgte kandidater henholdsvis stedfortræderrækkefølgen. Er kandidaterne omfattet af partiliste, er de nummererede.

Tabel 80 viser valgte kandidater og stedfortrædere og anfører samtidig kandidaternes stilling og bopæl, opstillingskreds og prioriteringskreds, kandidaternes samlede stemmetal og deres personlige stemmer.

Tabel 51 viser for de enkelte partier antal valgte kandidater og stedfortrædere fordelt på valgmode ved folketingsvalgene 2001-2019. Af de ti partier, der opnåede mandater ved 2019-valget, var der et, der benyttede partiliste.

Ved almindelig stemmeflerhed blev for A valgt 48 kandidater i alle ti storkredse, for B 16 i ni storkredse, for C 12 i ni storkredse, for D 4 i fire storkredse, for F 14 i ni storkredse, for I 4 i fire storkredse, for O 16 i ni storkredse, for V 43 i alle ti storkredse og for Å 5 i fem storkredse. Ø fik valgt 13 kandidater i ni storkredse. Alle Ø's 13 valgte kandidater blev valgt i storkredse med partiliste. Heraf opnåede 1 (Pernille Skipper, se nærmere nedenfor) fordelings-tallet, mens de øvrige blev valgt efter partilistens rækkefølge.

Af de i alt 175 valgte kandidater blev 162 valgt efter almindelig stemmeflerhed, mens 13 blev valgt efter partilisteregler. Af valgets i alt 605 stedfortrædere bestemmer almindelige stemmeflerhed stedfortræderrækkefølgen for 536, mens partilisten bestemmer rækkefølgen for 69 stedfortrædere for Ø.

Af de 162 kandidater, der blev udpeget ved almindelig stemmeflerhed, ville de 159 også være valgt, hvis de personlige stemmer alene havde været afgørende. I 3 tilfælde blev således et mindre antal personlige stemmer opvejet af et større antal partistemmer. De 3 tilfælde vedrører de valgte kandidater Henrik Sass Larsen for A i Sjællands Storkreds, Heidi Bank for V i Østjyllands Storkreds og Anne Honoré Østergaard for V i Nordjyllands Storkreds.

Af Ø's 13 valgte ved partiliste ville 11 også være valgt uden partiliste. I Østjyllands Storkreds ville partilistens nummer 1 Nikolaj Villumsen ikke være blevet valgt uden partilisten og i Nordjyllands Storkreds ville partilistens nummer 1 Peder Hvelplund ikke være blevet valgt uden partilisten.

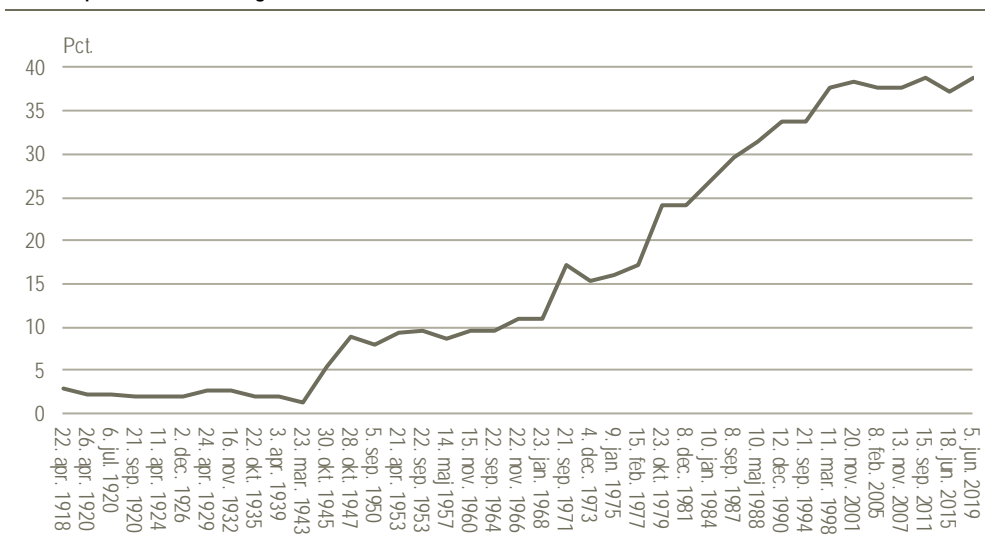
Med et stemmetal på 33.024 opnåede Pernille Skipper fordelings-tallet for Ø i Københavns Storkreds på 15.188. Hun var partilistens nummer 1, og hendes opnåelse af fordelings-tallet påvirkede derfor ikke udvælgelsen af kandidater.

Tabel 52 viser for de enkelte partier dels fordelingen for medlemmer af det efter folketingsvalget tiltrådte Folketing på a) nyvalgte og b) genvalgte – dels fordelingen for medlemmer af det ved folketingsvalget fratrådte Folketing på b) (genopstillede og) genvalgte, c) genopstillede, men ikke valgt, og d) ikke genopstillede. Redegørelsen omfatter fem valg, og medlemmerne af det afgående Folketing er korrigeret for partiskift samt for personskift foranlediget af et medlems død eller nedlæggelse af mandatet – jf. kapitel 6 i bilag 2 – i forhold til det Folketing, der tiltrådte ved valgperiodens begyndelse.

Af de 175 folketingsmedlemmer ved valgets udskrivelse i 2019 genopstillede 26 ikke, mens 32 af de 149 genopstillede ikke blev valgt; 117 medlemmer blev genvalgt og 58 nyvalgt – ved 2015-valget var antal nyvalgte også 58.

Tabel 53 belyser antallet af valgte kandidater i alt og valgte kvindelige kandidater samt kvindeprocenten i hele landet og de tre landsdele ved folketingsvalgene 1918-2019, og tabellen svarer således til tabel 27 vedrørende de opstillede kandidater. Antallet af valgte kvinder steg til 68 mod 65 ved 2015-valget, således at kvindeprocenten steg fra 37,1 pct. til 38,9 pct.

”Kvindeprocenten” for valgte kandidater. 1918-2019



Tabel 54 specificerer oplysningerne på de enkelte partier for folketingsvalgene 2005-2019. Af de otte partier, der opnåede repræsentation såvel i 2019 som 2015, er kvindeprocenten steget for C, F, V og Ø. Kvindeprocenten er derimod faldet for A, B, O og Å. Set over flere valg svinger kvindeprocenten op og ned for de fleste af partierne, idet sådanne forhold som mandatgevinster eller tab, ændringer i partiernes opstillinger og forskydninger i mandaternes lokalisering på storkredse nemt giver mindre absolutte ændringer i antal valgte kvinder for de enkelte partier, der resulterer i betydelige udsving i kvindeprocenterne.

Ved 2019-valget har F den største kvindeprocent med 78,6 pct., hvorefter følger B med 56,3 pct. Å ligger lavest med 20,0 pct., mens A ligger næstlavest med 25,0 pct.

Tabel 55 viser kvindeprocenten for de enkelte storkredse (stor- og amtskredse) ved folketingsvalgene 1971-2019. Som følge af valgkredsreformen er det ikke muligt – bortset fra Bornholms Storkreds og Fyns Storkreds, der er identiske med tidligere Bornholms Amtskreds og Fyns Amtskreds – at følge udviklingen i kvindeprocenten på storkredsniveau for mere end de fire seneste valg.

I 2019 ligger kvindeprocenten højest i Bornholms Storkreds med 50,0 pct. og lavest i Vestjyllands Storkreds med 25,0 pct.

Tabel 56 belyser for 2019-valget fordelingen af valgte i alt og heraf kvindelige valgte på partier og storkredse, og tabellen korresponderer således med tabel 30 vedrørende de opstillede kandidater.

Tabel 57 og tabel 58 viser folketingsmedlemmernes absolutte henholdsvis relative fordeling på 5-års aldersgrupper for de enkelte partier.

Tabel 59 viser som supplement til de to foregående tabeller gennemsnitsalderen for valgte mandlige og kvindelige kandidater ved folketingsvalgene 2005-2019. Det skal

understreges, at gennemsnitsalderen i en del tilfælde er beregnet for meget små antal, især for kvinderne – jf. tabel 26 og tabel 54. Gennemsnitsalderen for alle valgte er steget med 1,1 år i forhold til 2015-valget til 46,6 år. For valgte mænd er gennemsnitsalderen steget med 1,6 år og er nu 48,6 år, mens den for de valgte kvinder er steget med 0,5 år og nu er 43,4 år. En tilsvarende tabel for opstillede kandidater er vist som tabel 33. De valgte kandidater for O har den højeste gennemsnitsalder med 52,8 år, mens F's valgte kandidater har den laveste gennemsnitsalder med 39,4 år. De enkelte valgte kandidaters alder på valgdagen er anført i såvel tabel 81 som i tabel 82.

Tabel 51 Valgte kandidater og stedfortrædere fordelt på partier og valgmode ved folketingsvalgene i 2001-2019

	A	B	C	D	F	I	K	O	V	Ø	Å	I alt
2001-valget												
Valgte kandidater	52	9	16	-	12	-	4	22	56	4	-	175
-efter stemmeflerhed	52	9	16	-	7	-	4	22	56	-	-	166
-efter partilisteregler	-	-	-	-	5	-	-	-	-	4	-	9
-fordelingstallet opnået	-	-	-	-	1	-	-	-	-	-	-	1
-partilistens rækkefølge	-	-	-	-	4	-	-	-	-	4	-	8
Stedfortrædere	53	89	86	-	91	-	80	79	40	97	-	615
-efter stemmeflerhed	53	89	86	-	44	-	80	79	40	40	-	511
-efter partilisteregler	-	-	-	-	47	-	-	-	-	57	-	104
2005-valget												
Valgte kandidater	47	17	18	-	11	-	-	24	52	6	-	175
-efter stemmeflerhed	47	17	18	-	8	-	-	24	52	-	-	166
-efter partilisteregler	-	-	-	-	3	-	-	-	-	6	-	9
-fordelingstallet opnået	-	-	-	-	-	-	-	-	-	1	-	1
-partilistens rækkefølge	-	-	-	-	3	-	-	-	-	5	-	8
Stedfortrædere	57	79	83	-	92	-	-	65	44	94	-	514
-efter stemmeflerhed	57	79	83	-	62	-	-	65	44	42	-	432
-efter partilisteregler	-	-	-	-	30	-	-	-	-	52	-	82
2007-valget												
Valgte kandidater	45	9	18	-	23	5	-	25	46	4	-	175
-efter stemmeflerhed	45	9	18	-	15	5	-	25	46	-	-	163
-efter partilisteregler	-	-	-	-	8	-	-	-	-	4	-	12
-fordelingstallet opnået	-	-	-	-	1	-	-	-	-	1	-	1
-partilistens rækkefølge	-	-	-	-	7	-	-	-	-	4	-	11
Stedfortrædere	48	71	72	-	68	92	-	58	47	87	-	543
-efter stemmeflerhed	48	71	72	-	44	92	-	58	47	4	-	436
-efter partilisteregler	-	-	-	-	24	-	-	-	-	83	-	107
2011-valget												
Valgte kandidater	44	17	8	-	16	9	-	22	47	12	-	175
-efter stemmeflerhed	44	17	8	-	11	9	-	22	47	-	-	158
-efter partilisteregler	-	-	-	-	5	-	-	-	-	12	-	17
-fordelingstallet opnået	-	-	-	-	-	-	-	-	-	1	-	1
-partilistens rækkefølge	-	-	-	-	5	-	-	-	-	11	-	16
Stedfortrædere	49	58	78	-	76	65	-	70	46	80	-	522
-efter stemmeflerhed	49	58	78	-	50	65	-	70	46	-	-	416
-efter partilisteregler	-	-	-	-	26	-	-	-	-	80	-	106
2015-valget												
Valgte kandidater	47	8	6	-	7	13	-	37	34	14	9	175
-efter stemmeflerhed	47	8	6	-	7	13	-	37	34	-	9	161
-efter partilisteregler	-	-	-	-	-	-	-	-	-	14	-	14
-fordelingstallet opnået	-	-	-	-	-	-	-	-	-	2	-	2
-partilistens rækkefølge	-	-	-	-	-	-	-	-	-	12	-	12
Stedfortrædere	44	65	49	-	86	67	-	55	59	75	50	550
-efter stemmeflerhed	44	65	49	-	86	67	-	55	59	-	50	475
-efter partilisteregler	-	-	-	-	-	-	-	-	-	75	-	75
2019-valget												
Valgte kandidater	48	16	12	4	14	4	-	16	43	13	5	175
-efter stemmeflerhed	48	16	12	4	14	4	-	16	43	-	5	162
-efter partilisteregler	-	-	-	-	-	-	-	-	-	13	-	13
-fordelingstallet opnået	-	-	-	-	-	-	-	-	-	1	-	1
-partilistens rækkefølge	-	-	-	-	-	-	-	-	-	12	-	12
Stedfortrædere	46	61	58	55	63	50	-	77	50	71	74	605
-efter stemmeflerhed	46	61	58	55	63	50	-	77	50	2	74	536
-efter partilisteregler	-	-	-	-	-	-	-	-	-	69	-	69

Anm.: A. Socialdemokratiet; B. Radikale Venstre; C. Det Konservative Folkeparti;
D. Nye Borgerlige; F. SF - Socialistisk Folkeparti; I. Liberal Alliance;

K. Kristendemokraterne; O. Dansk Folkeparti; V. Venstre, Danmarks Liberale Parti;
Ø. Enhedslisten - De Rød-Grønne; Å. Alternativet.

Tabel 52

Nyvalgte og genvalgte kandidater ved folketingsvalgene i 2005-2019

	A	B	C	D	F	I	K	O	V	Ø	Å	Uden for parti- erne	I alt
a.-b. 2005-valget	47	17	18	-	11	-	-	24	52	6	-	-	175
a. Nyvalgte	14	9	5	-	2	-	-	9	16	4	-	-	59
b. Genvalgte	33	8	13	-	9	-	-	15	36	2	-	-	116
c. Genopstillet, ikke valgt	10	1	1	-	2	-	3	2	12	-	-	-	31
d. Ikke genopstillet	9	-	2	-	1	-	1	5	5	2	-	3	28
b.-d. I alt før valgets udskrivning ¹	52	9	16	-	12	-	4	22	53	4	-	3	175
a.-b. 2007-valget	45	9	18	-	23	5	-	25	46	4	-	-	175
a. Nyvalgte	12	-	3	-	14	4	-	6	9	1	-	-	49
b. Genvalgte	33	9	15	-	9	1	-	19	37	3	-	-	126
c. Genopstillet, ikke valgt	4	5	2	-	-	2	-	1	6	1	-	-	21
d. Ikke genopstillet	10	2	1	-	2	-	-	4	7	2	-	-	28
b.-d. I alt før valgets udskrivning ²	47	16	18	-	11	3	-	23	50	6	-	1	175
a.-b. 2011-valget	44	17	8	-	16	9	-	22	47	12	-	-	175
a. Nyvalgte	14	14	2	-	2	6	-	8	11	9	-	-	66
b. Genvalgte	30	3	6	-	14	3	-	14	36	3	-	-	109
c. Genopstillet, ikke valgt	6	-	10	-	7	-	1	8	5	-	-	1	38
d. Ikke genopstillet	9	6	1	-	2	1	-	2	5	1	-	1	28
b.-d. I alt før valgets udskrivning ³	45	9	17	-	23	4	1	24	46	4	-	2	175
a.-b. 2015-valget	47	8	6	-	7	13	-	37	34	14	9	-	175
a. Nyvalgte	9	1	4	-	3	5	-	16	5	7	8	-	58
b. Genvalgte	38	7	2	-	4	8	-	21	29	7	1	-	117
c. Genopstillet, ikke valgt	5	8	3	-	6	1	-	-	13	2	-	-	38
d. Ikke genopstillet	4	2	3	-	2	-	-	1	5	3	-	-	20
b.-d. I alt før valgets udskrivning ⁴	47	17	8	-	12	9	-	22	47	12	1	-	175
a.-b. 2019-valget	48	16	12	4	14	4	-	16	43	13	5	-	175
a. Nyvalgte	11	8	6	4	8	1	-	1	12	5	2	-	58
b. Genvalgte	37	8	6	-	6	3	-	15	31	8	3	-	117
c. Genopstillet, ikke valgt	4	-	-	-	-	6	-	18	-	2	2	-	32
d. Ikke genopstillet	5	-	-	-	1	4	-	4	3	4	5	-	26
b.-d. I alt før valgets udskrivning ⁵	46	8	6	-	7	13	-	37	34	14	10	-	175

Anm.: A. Socialdemokratiet; B. Radikale Venstre; C. Det Konservative Folkeparti; D. Nye Borgerlige; F. SF - Socialistisk Folkeparti; I. Liberal Alliance; K. Kristendemokraterne; O. Dansk Folkeparti; V. Venstre, Danmarks Liberale Parti; Ø. Enhedslisten - De Rød-Grønne; Å. Alternativet.

Liniere b-d omfatter valgte ved sidste folketingsvalg eller stedfortrædere, der i perioden er indtrådt som medlem i stedet for folketingsmedlemmer, der er døde eller har nedlagt deres mandat.

¹ Peter Brixtofte blev ekskluderet af Venstres folketingsgruppe den 14. maj 2002, hvorefter han fortsatte uden for partierne. Anders Møller udtrådte den 29. oktober 2002 af Venstres folketingsgruppe og fortsatte uden for partierne. Flemming Oppfeldt udtrådte den 19. oktober 2004 af Venstres folketingsgruppe og fortsatte uden for partierne.

² Naser Khader udtrådte den 9. maj 2007 af Radikale Venstres folketingsgruppe og stod herefter uden for partierne, indtil han den 10. juli 2007 anmeldte sig under gruppebetegnelsen Ny Alliance. Leif Mikkelsen udtrådte den 11. maj 2007 af Venstres folketingsgruppe og fortsatte uden for partierne, indtil han den 10. juli 2007 anmeldte sig under gruppebetegnelsen Ny Alliance. Inge-Lene Ebdrup udtrådte den 15. august 2007 af Venstres folketingsgruppe og tilsluttede sig i stedet for Ny Alliance. Louise Frevert udtrådte den 9. maj 2007 af Dansk Folkepartis gruppe og stod herefter uden for partierne.

³ Pia Christmas-Møller udtrådte 5. december 2007 af Det Konservative Folkepartis folketingsgruppe og blev fra samme dag løsgænger uden for folketingsgrupperne. Jørgen Poulsen udtrådte 24. juni 2008 af Ny Alliancens folketingsgruppe og indtrådte 13. august 2008 som medlem af Radikale Venstres folketingsgruppe. Simon Emil Ammitzbøll udtrådte 13. oktober 2008 af Radikale Venstres folketingsgruppe. Han indtrådte 18. juni 2009 i Liberal Alliances folketingsgruppe. Naser Khader udtrådte 5. januar 2009 af Liberal Alliances folketingsgruppe. Han indtrådte 18. marts 2009 i Det Konservative Folkepartis folketingsgruppe. Christian H. Hansen udtrådte 19. januar 2010 af Dansk Folkepartis gruppe og blev fra samme dag løsgænger uden for folketingsgrupperne. Per Ørum Jørgensen udtrådte 19. maj 2010 af Det Konservative Folkepartis folketingsgruppe. Fra 21. juni 2010 repræsenterede han Kristendemokraterne.

⁴ Jesper Petersen udtrådte 21. marts 2013 af SF - Socialistisk Folkepartis folketingsgruppe og indtrådte samme dag som medlem af Socialdemokratiets folketingsgruppe. Uffe Elbæk udtrådte 17. september 2013 af Radikale Venstres folketingsgruppe og blev fra samme dag løsgænger uden for folketingsgrupperne. Ole Sohn udtrådte 4. februar 2014 af SF - Socialistisk Folkepartis folketingsgruppe og indtrådte samme dag som medlem af Socialdemokratiets folketingsgruppe. Astrid Krag udtrådte 4. februar 2014 af SF - Socialistisk Folkepartis folketingsgruppe og indtrådte samme dag som medlem af Socialdemokratiets folketingsgruppe. Ida Auken udtrådte 4. februar 2014 af SF - Socialistisk Folkepartis folketingsgruppe og indtrådte samme dag som medlem af Radikale Venstres folketingsgruppe.

⁵ Pernille Schnoor udtrådte 24. april 2016 af Socialdemokratiet og indtrådte samme dag som medlem af Alternativets folketingsgruppe.

Tabel 53 Valgte kandidater samt "kvindeprocenten" fordelt på landsdele og køn ved folketingsvalgene i 1918-2019

	I alt				Kvinder				"Kvindeprocenten"			
	København-Frederiksberg	Øerne	Jylland	Hele landet	København-Frederiksberg	Øerne	Jylland	Hele landet	København-Frederiksberg	Øerne	Jylland	Hele landet
	antal								pct.			
22. april 1918	24	51	64	139	3	-	1	4	12,5	-	1,6	2,9
26. april 1920	24	51	64	139	3	-	-	3	12,5	-	-	2,2
6. juli 1920	24	51	64	139	3	-	-	3	12,5	-	-	2,2
21. september 1920	24	51	73	148	3	-	-	3	12,5	-	-	2,0
11. april 1924	24	51	73	148	3	-	-	3	12,5	-	-	2,0
2. december 1926	24	51	73	148	3	-	-	3	12,5	-	-	2,0
24. april 1929	24	51	73	148	3	-	1	4	12,5	-	1,4	2,7
16. november 1932	24	51	73	148	3	-	1	4	12,5	-	1,4	2,7
22. oktober 1935	24	51	73	148	2	-	1	3	8,3	-	1,4	2,0
3. april 1939	24	51	73	148	2	-	1	3	8,3	-	1,4	2,0
23. marts 1943	24	51	73	148	1	-	1	2	4,2	-	1,4	1,4
30. oktober 1945	24	51	73	148	4	2	2	8	16,7	3,9	2,7	5,4
28. oktober 1947	24	51	73	148	5	4	4	13	20,8	7,8	5,5	8,8
5. september 1950	28	50	71	149	8	2	2	12	28,6	4,0	2,8	8,1
21. april 1953	27	51	71	149	9	3	2	14	33,3	5,9	2,8	9,4
22. september 1953	32	60	83	175	8	6	3	17	25,0	10,0	3,6	9,7
14. maj 1957	32	60	83	175	9	5	1	15	28,1	8,3	1,2	8,6
15. november 1960	32	60	83	175	10	5	2	17	31,3	8,3	2,4	9,7
22. september 1964	29	64	82	175	7	6	4	17	24,1	9,4	4,9	9,7
22. november 1966	29	64	82	175	7	8	4	19	24,1	12,5	4,9	10,9
23. januar 1968	29	64	82	175	6	8	5	19	20,7	12,5	6,1	10,9
21. september 1971	26	68	81	175	7	12	11	30	26,9	17,6	13,6	17,1
4. december 1973	24	70	81	175	4	14	9	27	16,7	20,0	11,1	15,4
9. januar 1975	24	70	81	175	4	17	7	28	16,7	24,3	8,6	16,0
15. februar 1977	24	70	81	175	6	16	8	30	25,0	22,9	9,9	17,1
23. oktober 1979	24	70	81	175	6	24	12	42	25,0	34,3	14,8	24,0
8. december 1981	19	73	83	175	6	22	14	42	31,6	30,1	16,9	24,0
10. januar 1984	19	73	83	175	7	25	15	47	36,8	34,2	18,1	26,9
8. september 1987	18	73	84	175	8	26	18	52	44,4	35,6	21,4	29,7
10. maj 1988	18	73	84	175	9	29	17	55	50,0	39,7	20,2	31,4
12. december 1990	18	73	84	175	10	28	21	59	55,6	38,4	25,0	33,7
21. september 1994	18	73	84	175	8	27	24	59	44,4	37,0	28,6	33,7
11. marts 1998	18	73	84	175	10	29	27	66	55,6	39,7	32,1	37,7
20. november 2001	18	73	84	175	10	31	26	67	55,6	42,5	31,0	38,3
8. februar 2005	18	73	84	175	10	29	27	66	55,6	39,7	32,1	37,7

	I alt				Kvinder				"Kvindeprocenten"			
	Hovedstaden	Sjælland-Syddanmark	Midtjylland-Nordjylland	Hele landet	Hovedstaden	Sjælland-Syddanmark	Midtjylland-Nordjylland	Hele landet	Hovedstaden	Sjælland-Syddanmark	Midtjylland-Nordjylland	Hele landet
13. november 2007	49	66	60	175	27	25	14	66	55,1	37,9	23,3	37,7
15. september 2011	49	66	60	175	19	29	20	68	38,8	43,9	33,3	38,9
18. juni 2015	50	65	60	175	23	26	16	65	46,0	40,0	26,7	37,1
5. juni 2019	50	65	60	175	20	26	22	68	40,0	40,0	36,7	38,9

Valgkredsreformen, som trådte i kraft den 1. januar 2007, har medført, at landsdelene fra og med 2007-valget ikke er identiske med landsdelene ved tidligere valg. Tallene for landsdelene fra og med 2007-valget er derfor ikke direkte sammenlignelige med tallene fra tidligere valg.

Tabel 54

Valgte kandidater samt "kvindeprocenten" fordelt på partier og køn ved folketingsvalgene i 2005-2019

	I alt					Kvinder					"Kvindeprocenten"				
	2005	2007	2011	2015	2019	2005	2007	2011	2015	2019	2005	2007	2011	2015	2019
	antal										pct.				
I alt	175	175	175	175	175	66	66	68	65	68	37,7	37,7	38,9	37,1	38,9
A. Socialdemokratiet	47	45	44	47	48	19	15	16	18	12	40,4	33,3	36,4	38,3	25,0
B. Radikale Venstre	17	9	17	8	16	8	4	9	5	9	47,1	44,4	52,9	62,5	56,3
C. Det Konservative Folkeparti	18	18	8	6	12	7	8	3	2	6	38,9	44,4	37,5	33,3	50,0
D. Nye Borgerlige	-	-	-	-	4	-	-	-	-	2	-	-	-	-	50,0
F. SF - Socialistisk Folkeparti	11	23	16	7	14	3	11	9	3	11	27,3	47,8	56,3	42,9	78,6
I. Liberal Alliance	-	5	9	13	4	-	2	3	5	-	-	40,0	33,3	38,5	-
O. Dansk Folkeparti	24	25	22	37	16	9	9	7	15	6	37,5	36,0	31,8	40,5	37,5
V. Venstre, Danmarks Liberale Parti	52	46	47	34	43	18	15	17	9	15	34,6	32,6	36,2	26,5	34,9
Ø. Enhedslisten - De Rød-Grønne	6	4	12	14	13	2	2	4	5	6	33,3	50,0	33,3	35,7	46,2
Å. Alternativet	-	-	-	9	5	-	-	-	3	1	-	-	-	33,3	20,0

Tabel 55

"Kvindeprocenten" fordelt på stor-og amtskredse ved folketingsvalgene i 1971-2019

	1971	1973	1975	1977	1979	1981	1984	1987	1988	1990	1994	1998	2001	2005	2007	2011	2015	2019
	pct.																	
Hele landet 1971-2005	17,1	15,4	16,0	17,1	24,0	24,0	26,9	29,7	31,4	33,7	33,7	37,7	38,3	37,7	-	-	-	-
København-Frederiksberg	26,9	16,7	16,7	25,0	25,0	31,6	36,8	44,4	50,0	55,6	44,4	55,6	55,6	55,6	-	-	-	-
Søndre Storkreds	33,3	20,0	20,0	40,0	33,3	50,0	50,0	75,0	75,0	75,0	60,0	66,7	25,0	50,0	-	-	-	-
Østre Storkreds	27,3	25,0	16,7	23,1	16,7	40,0	40,0	40,0	50,0	60,0	44,4	50,0	62,5	62,5	-	-	-	-
Vestre Storkreds	22,2	-	14,3	16,7	33,3	-	20,0	25,0	25,0	25,0	25,0	60,0	66,7	50,0	-	-	-	-
Øerne	17,6	20,0	24,3	22,9	34,3	30,1	34,2	35,6	39,7	38,4	37,0	39,7	42,5	39,7	-	-	-	-
Københavns Amtskreds	15,8	19,0	20,0	33,3	47,4	38,1	52,4	33,3	38,9	42,1	38,9	55,0	52,6	55,0	-	-	-	-
Frederiksborg Amtskreds	25,0	22,2	41,7	18,2	50,0	40,0	40,0	50,0	50,0	41,7	53,8	50,0	45,5	36,4	-	-	-	-
Roskilde Amtskreds	20,0	16,7	20,0	-	25,0	33,3	33,3	42,9	62,5	50,0	66,7	57,1	57,1	37,5	-	-	-	-
Vestsjællands Amtskreds	10,0	14,3	25,0	33,3	44,4	33,3	37,5	37,5	33,3	10,0	18,2	22,2	30,0	20,0	-	-	-	-
Storstrøms Amtskreds	33,3	25,0	37,5	37,5	25,0	22,2	11,1	28,6	25,0	28,6	25,0	25,0	37,5	37,5	-	-	-	-
Bornholms Amtskreds	-	-	-	-	-	-	-	-	-	50,0	50,0	-	-	50,0	-	-	-	-
Fyns Amtskreds	13,3	23,5	13,3	11,8	16,7	18,8	23,5	31,3	37,5	46,7	26,7	26,7	37,5	35,7	-	-	-	-
Jylland	13,6	11,1	8,6	9,9	14,8	16,9	18,1	21,4	20,2	25,0	28,6	32,1	31,0	32,1	-	-	-	-
Sønderjyllands Amtskreds	22,2	-	-	-	-	11,1	11,1	12,5	12,5	-	25,0	50,0	22,2	37,5	-	-	-	-
Ribe Amtskreds	12,5	14,3	16,7	16,7	33,3	-	14,3	14,3	-	-	16,7	33,3	16,7	33,3	-	-	-	-
Vejle Amtskreds	23,1	16,7	9,1	18,2	16,7	18,2	27,3	30,8	27,3	53,8	35,7	50,0	50,0	41,7	-	-	-	-
Ringkøbing Amtskreds	11,1	-	-	-	-	-	10,0	18,2	20,0	18,2	22,2	20,0	20,0	10,0	-	-	-	-
Aarhus Amtskreds	15,8	15,8	15,8	10,5	15,8	26,3	21,1	31,6	28,6	38,1	39,1	31,8	21,7	27,3	-	-	-	-
Viborg Amtskreds	-	12,5	-	-	11,1	20,0	-	25,0	33,3	14,3	14,3	25,0	42,9	25,0	-	-	-	-
Nordjyllands Amtskreds	6,7	11,8	10,5	16,7	21,1	23,5	29,4	11,1	11,1	17,6	23,5	22,2	41,2	44,4	-	-	-	-
Hele landet 2007-2019	-	-	-	-	-	-	-	-	-	-	-	-	-	-	37,7	38,9	37,1	38,9
Hovedstaden	-	-	-	-	-	-	-	-	-	-	-	-	-	-	55,1	38,8	46,0	40,0
Københavns Storkreds	-	-	-	-	-	-	-	-	-	-	-	-	-	-	64,7	42,1	47,1	45,0
Københavns Omegns Storkreds	-	-	-	-	-	-	-	-	-	-	-	-	-	-	46,7	40,0	33,3	28,6
Nordsjællands Storkreds	-	-	-	-	-	-	-	-	-	-	-	-	-	-	60,0	38,5	56,3	42,9
Bornholms Storkreds	-	-	-	-	-	-	-	-	-	-	-	-	-	-	-	-	50,0	50,0
Sjælland-Syddanmark	-	-	-	-	-	-	-	-	-	-	-	-	-	-	37,9	43,9	40,0	40,0
Sjællands Storkreds	-	-	-	-	-	-	-	-	-	-	-	-	-	-	35,7	30,8	33,3	34,5
Fyns Storkreds	-	-	-	-	-	-	-	-	-	-	-	-	-	-	35,7	58,8	44,4	40,0
Syddjyllands Storkreds	-	-	-	-	-	-	-	-	-	-	-	-	-	-	41,7	47,8	45,0	47,6
Midtjylland-Nordjylland	-	-	-	-	-	-	-	-	-	-	-	-	-	-	23,3	33,3	26,7	36,7
Østjyllands Storkreds	-	-	-	-	-	-	-	-	-	-	-	-	-	-	25,0	32,0	25,0	40,0
Vestjyllands Storkreds	-	-	-	-	-	-	-	-	-	-	-	-	-	-	6,3	18,8	23,5	25,0
Nordjyllands Storkreds	-	-	-	-	-	-	-	-	-	-	-	-	-	-	35,0	47,4	31,6	42,1

Tabel 56 Valgte kandidater fordelt på storkredse, partier og køn ved folketingsvalget i 2019

	A	B	C	D	F	I	O	V	Ø	Å	I alt
I alt											
Hele landet	48	16	12	4	14	4	16	43	13	5	175
Hovedstaden	11	7	4	1	5	1	3	10	6	2	50
Københavns Storkreds	3	3	1	-	3	1	1	3	4	1	20
Københavns Omegns Storkreds	4	2	1	-	1	-	1	3	1	1	14
Nordsjællands Storkreds	3	2	2	1	1	-	1	3	1	-	14
Bornholms Storkreds	1	-	-	-	-	-	-	1	-	-	2
Sjælland-Syddanmark	19	4	4	2	5	1	8	17	4	1	65
Sjællands Storkreds	8	2	2	1	3	-	3	7	2	1	29
Fyns Storkreds	5	1	1	-	1	-	2	4	1	-	15
Syddjyllands Storkreds	6	1	1	1	1	1	3	6	1	-	21
Midtjylland-Nordjylland	18	5	4	1	4	2	5	16	3	2	60
Østjyllands Storkreds	7	3	1	1	2	1	2	6	1	1	25
Vestjyllands Storkreds	4	1	2	-	1	1	1	5	1	-	16
Nordjyllands Storkreds	7	1	1	-	1	-	2	5	1	1	19
Kvinder											
Hele landet	12	9	6	2	11	-	6	15	6	1	68
Hovedstaden	2	3	3	1	4	-	1	2	4	-	20
Københavns Storkreds	1	2	1	-	2	-	-	-	3	-	9
Københavns Omegns Storkreds	-	1	-	-	1	-	1	1	-	-	4
Nordsjællands Storkreds	-	-	2	1	1	-	-	1	1	-	6
Bornholms Storkreds	1	-	-	-	-	-	-	-	-	-	1
Sjælland-Syddanmark	5	3	2	1	3	-	3	7	2	-	26
Sjællands Storkreds	2	2	1	-	2	-	1	1	1	-	10
Fyns Storkreds	2	-	1	-	-	-	-	2	1	-	6
Syddjyllands Storkreds	1	1	-	1	1	-	2	4	-	-	10
Midtjylland-Nordjylland	5	3	1	-	4	-	2	6	-	1	22
Østjyllands Storkreds	1	2	1	-	2	-	1	3	-	-	10
Vestjyllands Storkreds	2	-	-	-	1	-	-	1	-	-	4
Nordjyllands Storkreds	2	1	-	-	1	-	1	2	-	1	8

Anm.: A. Socialdemokratiet; B. Radikale Venstre; C. Det Konservative Folkeparti; O. Dansk Folkeparti; V. Venstre, Danmarks Liberale Parti; Ø. Enhedslisten - De Rød-Grønne; Å. Alternativet.
D. Nye Borgerlige; F. SF - Socialistisk Folkeparti; I. Liberal Alliance;

Tabel 57 Valgte kandidater fordelt på parti, køn og aldersgrupper ved folketingsvalget i 2019

	18-24 år	25-29 år	30-34 år	35-39 år	40-44 år	45-49 år	50-54 år	55-59 år	60-64 år	65-69 år	70 år +	I alt
I alt	2	9	18	23	31	28	25	16	9	9	5	175
A. Socialdemokratiet	-	1	6	10	9	6	8	3	3	2	-	48
B. Radikale Venstre	-	2	3	2	4	2	2	-	-	-	1	16
C. Det Konservative Folkeparti	-	-	1	1	1	4	3	1	-	1	-	12
D. Nye Borgerlige	-	-	-	1	2	-	1	-	-	-	-	4
F. SF - Socialistisk Folkeparti	2	3	1	1	1	4	-	1	1	-	-	14
I. Liberal Alliance	-	1	-	-	1	1	-	1	-	-	-	4
O. Dansk Folkeparti	-	-	-	1	3	2	4	3	1	1	1	16
V. Venstre, Danmarks Liberale Parti	-	-	4	5	8	9	6	5	1	3	2	43
Ø. Enhedslisten - De Rød-Grønne	-	2	2	2	1	-	1	-	2	2	1	13
Å. Alternativet	-	-	1	-	1	-	-	2	1	-	-	5
Kvinder	2	4	11	10	12	12	9	5	-	-	3	68
A. Socialdemokratiet	-	-	2	3	3	1	3	-	-	-	-	12
B. Radikale Venstre	-	1	3	-	3	1	-	-	-	-	1	9
C. Det Konservative Folkeparti	-	-	1	1	-	2	-	-	-	-	-	6
D. Nye Borgerlige	-	-	-	1	1	-	-	-	-	-	-	2
F. SF - Socialistisk Folkeparti	2	1	1	1	1	4	-	1	-	-	-	11
I. Liberal Alliance	-	-	-	-	-	-	-	-	-	-	-	-
O. Dansk Folkeparti	-	-	-	-	2	-	2	1	-	-	1	6
V. Venstre, Danmarks Liberale Parti	-	-	2	3	2	4	2	2	-	-	-	15
Ø. Enhedslisten - De Rød-Grønne	-	2	2	1	-	-	-	-	-	-	1	6
Å. Alternativet	-	-	-	-	-	-	-	1	-	-	-	1

Tabel 58

Valgte kandidater fordelt relativt på partier og aldersgrupper ved folketingsvalget i 2019

	18-24 år	25-29 år	30-34 år	35-39 år	40-44 år	45-49 år	50-54 år	55-59 år	60-64 år	65-69 år	70 år +	I alt
	pct.											
I alt	1,1	5,1	10,3	13,1	17,7	16,0	14,3	9,1	5,1	5,1	2,9	100,0
A. Socialdemokratiet	-	2,1	12,5	20,8	18,8	12,5	16,7	6,3	6,3	4,2	-	100,0
B. Radikale Venstre	-	12,5	18,8	12,5	25,0	12,5	12,5	-	-	-	6,3	100,0
C. Det Konservative Folkeparti	-	-	8,3	8,3	8,3	33,3	25,0	8,3	-	8,3	-	100,0
D. Nye Borgerlige	-	-	-	25,0	50,0	-	25,0	-	-	-	-	100,0
F. SF - Socialistisk Folkeparti	14,3	21,4	7,1	7,1	7,1	28,6	-	7,1	7,1	-	-	100,0
I. Liberal Alliance	-	25,0	-	-	25,0	25,0	-	25,0	-	-	-	100,0
O. Dansk Folkeparti	-	-	-	6,3	18,8	12,5	25,0	18,8	6,3	6,3	6,3	100,0
V. Venstre, Danmarks Liberale Parti	-	-	9,3	11,6	18,6	20,9	14,0	11,6	2,3	7,0	4,7	100,0
Ø. Enhedslisten - De Rød-Grønne	-	15,4	15,4	15,4	7,7	-	7,7	-	15,4	15,4	7,7	100,0
Å. Alternativet	-	-	20,0	-	20,0	-	-	40,0	20,0	-	-	100,0

Tabel 59

Gennemsnitsalder for valgte kandidater fordelt på partier og køn ved folketingsvalgene i 2005-2019

	2005			2007			2011			2015			2019		
	Mænd	Kvinder	I alt	Mænd	Kvinder	I alt	Mænd	Kvinder	I alt	Mænd	Kvinder	I alt	Mænd	Kvinder	I alt
	alder (år)														
I alt	47,3	45,1	46,5	48,4	42,7	46,3	46,4	41,4	44,5	47,0	42,9	45,5	48,6	43,4	46,6
A. Socialdemokratiet	48,0	44,4	46,5	47,6	42,3	45,8	44,8	40,2	43,2	45,5	43,1	44,5	46,3	42,1	45,2
B. Radikale Venstre	45,4	51,4	48,2	44,7	58,2	50,7	38,7	39,9	39,3	39,8	43,0	41,8	42,7	41,2	41,9
C. Det Konservative Folkeparti	49,1	37,2	44,5	49,7	41,1	45,9	53,2	39,6	48,1	45,7	30,8	40,7	51,9	45,6	48,7
D. Nye Borgerlige	-	-	-	-	-	-	-	-	-	-	-	-	47,7	40,5	44,1
F. SF - Socialistisk Folkeparti	50,4	46,5	49,3	50,9	38,9	45,2	52,3	39,1	44,9	45,7	40,5	43,5	38,5	39,6	39,4
I. Liberal Alliance	-	-	-	49,6	42,8	46,9	45,7	49,7	47,0	49,0	43,8	47,0	43,8	-	43,8
O. Dansk Folkeparti	44,8	48,8	46,3	46,5	44,2	45,7	43,9	45,5	44,4	46,6	45,5	46,2	52,3	53,6	52,8
V. Venstre, Danmarks Liberale Parti	47,3	45,1	46,5	48,8	43,2	46,9	46,4	44,9	45,9	47,8	42,3	46,4	51,0	44,7	48,8
Ø. Enhedslisten - De Rød-Grønne	45,2	34,4	41,6	54,5	33,6	44,1	55,4	27,2	46,0	53,1	33,3	46,0	55,8	38,6	47,9
Å. Alternativet	-	-	-	-	-	-	-	-	-	45,9	54,5	48,8	49,2	59,0	51,2

2. Den officielle opgørelse af kreds-og tillægsmandaternes fordeling

2.1 Beregning af kreds-og tillægsmandaternes fordeling

2.1.1 Valgkredsinddeling

Ved lov nr. 536 af 8. juni 2006 om ændring af lov om valg til Folketinget (Ny valgkredsinddeling, indførelse af d'Hondts metode til fordeling af kredsmandaterne mv.) er der som en opfølgning på kommunalreformen gennemført en ny inddeling af Danmark i folketingsvalgkredse. Den nye valgkredsinddeling er tilpasset de nye regioner og kommuner og er ligesom de nye kommuner og regioner etableret med virkning fra 1. januar 2007. Folketingsvalget den 5. juni 2019 var således det fjerde folketingsvalg med den nye valgkredsinddeling. Det første fandt sted 13. november 2007.

Ved ændringsloven er den hidtidige metode til fordeling af kredsmandaterne på partier og kandidater uden for partierne (den modificerede Sainte-Laguës metode med anvendelse af divisorerne 1,4 – 3 – 5 – 7 osv.) blevet erstattet af d'Hondts metode med anvendelse af divisorerne 1 – 2 – 3 – 4 osv.

Danmark er inddelt i tre landsdele, der er tilpasset regionsgrænserne, idet landsdelen Hovedstaden består af Region Hovedstaden, landsdelen Sjælland-Syddanmark består af Region Sjælland og Region Syddanmark, og landsdelen Midtjylland-Nordjylland består af Region Midtjylland og Region Nordjylland.

Landsdelene er inddelt i ti storkredse. Hovedstaden består af fire storkredse. Sjælland-Syddanmark og Midtjylland-Nordjylland består af hver tre storkredse.

Storkredsene er i alt inddelt i 92 opstillingskredse. Opstillingskredsene har ingen betydning for mandatfordelingen, men alene for kandidatudvælgelsen i kraft af fordelingen af partistemmer.

Om afgrænsningen af landsdelene, storkredsene og opstillingskredsene henvises i øvrigt til fortegnelsen over folketingsvalgkredse, der er et bilag til folketingsvalgloven (lovbekendtgørelse nr. 137 af 7. februar 2019).

2.1.2 Den stedlige mandatfordeling

Valget i Danmark afholdtes efter reglerne i lov om valg til Folketinget, jf. lovbekendtgørelse nr. 137 af 7. februar 2019. Af Folketingets i alt 179 medlemmer vælges 175 i Danmark, 2 på Færøerne og 2 i Grønland. Af Danmarks 175 mandater er 135 kredsmandater og 40 tillægsmandater. Mandaternes stedlige fordeling på de tre landsdele, Hovedstaden, Sjælland-Syddanmark og Midtjylland-Nordjylland, samt de ti storkredse var på tidspunkt for valget fastsat i bekendtgørelse nr. 160 af 18. februar 2015.

2.1.3 Opstillingsberettigede partier

Nedenstående 13 partier var opstillingsberettigede til valget, jf. det daværende Økonomi- og Indenrigsministeriums bekendtgørelse i Statstidende den 21. maj 2019. Partierne er anført med de bogstavbetegnelser, hvormed de var opført på stemmesedlerne.

- A. Socialdemokratiet
- B. Radikale Venstre
- C. Det Konservative Folkeparti

D. Nye Borgerlige
 E. Klaus Riskær Pedersen
 F. SF - Socialistisk Folkeparti
 I. Liberal Alliance
 K. Kristendemokraterne
 O. Dansk Folkeparti
 P. Stram Kurs
 V. Venstre, Danmarks Liberale Parti
 Ø. Enhedslisten - De Rød-Grønne
 Å. Alternativet

De ovennævnte partier med undtagelse af D, E, K og P var opstillingsberettigede i medfør af folketingsvalglovens § 11, stk. 1, idet de ved folketingsvalget den 18. juni 2015 opnåede repræsentation i Folketinget og ved valgets udskrivelse fortsat var repræsenteret i dette.

D, E, K og P var opstillingsberettigede i medfør af folketingsvalglovens § 11, stk. 2, idet partierne havde indgivet partianmeldelse ledsaget af det fornødne antal gyldige vælgererklæringer i medfør af folketingsvalglovens § 12. Partianmeldelser for D, E, K og P blev godkendt henholdsvis den 6. oktober 2016, 27. februar 2019, 1. november 2017 og 6. maj 2019 af det daværende Økonomi- og Indenrigsministerium som fyldestgørende grundlag for deltagelse i folketingsvalg.

2.1.4 Kandidater uden for partierne

Foruden de 13 partier deltog i folketingsvalget 13 kandidater uden for partierne. I Københavns Storkreds opstillede 5 kandidater uden for partierne, i Københavns Omegns, Nordsjællands og Østjyllands Storkredse opstillede 2 kandidater uden for partierne i hver af de nævnte storkredse, i Sjællands og Sydjyllands Storkredse opstillede i hver af de nævnte storkredse 1 kandidat uden for partierne. Bornholms, Fyns, Vestjyllands og Nordjyllands Storkredse havde ved dette valg ikke nogen kandidater uden for partierne opstillet. Ud af de 13 kandidater uden for partierne var 12 mænd.

2.1.5 Fordeling af kredsmandaterne

Som første led i valgopgørelsen, jf. folketingsvalglovens § 76, stk. 1, sammentælles for hvert parti de stemmer, der er tilfaldet partiet i samtlige opstillingskredse i storkredsen. Ligeledes sammentælles de stemmer, der er tilfaldet hver kandidat uden for partierne. Resultaterne af disse sammentællinger fremgår af tabel 64.

Derefter er foretaget den fordeling af kredsmandaterne i de enkelte storkredse, der er foreskrevet i folketingsvalglovens § 76, stk. 2. Resultatet af denne fordeling, der foregår ved division af stemmetallene med 1 – 2 – 3 – 4 osv. (d'Hondts metode), er indeholdt i tabel 65. De kvotienter, der giver mandat, er i tabellen mærket med tallene 1), 2), 3) osv. i rækkefølge efter kvotienternes størrelse. Ifølge disse beregninger blev de 135 kredsmandater fordelt på partier som vist i tabel 60.

2.1.6 Betingelser for deltagelse i fordelingen af tillægsmandaterne

Et parti kan i medfør af folketingsvalglovens § 77, stk. 1, komme i betragtning ved fordelingen af tillægsmandaterne, såfremt partiet opfylder mindst én af følgende tre betingelser:

1. at partiet har opnået mindst 1 kredsmandat, eller
2. at partiet inden for hver af to af de tre landsdele (Hovedstaden, Sjælland-Syddanmark og Midtjylland-Nordjylland) har opnået mindst lige så mange stemmer som det gennemsnitlige antal gyldige stemmer, der i landsdelen er afgivet pr. kredsmandat, eller

3. at partiet i hele landet har opnået mindst 2 pct. af de afgivne gyldige stemmer.

I tabel 61 er anført de stemmetal, der kræves til opfyldelse af betingelse 2 og 3, samt de opnåede stemmetal for de partier, der ikke opnåede kredsmandat. Som det fremgår, opfyldte E, K og P hverken betingelse 2 eller betingelse 3 for at få andel i tillægsmandaterne.

2.1.7 Tillægsmandaternes fordeling på partier

Herefter skal 10 af de 13 partier, der opstillede til valget, deltage i fordelingen af tillægsmandater. Denne fordeling, der er vist i tabel 3, er foretaget i overensstemmelse med folketingsvalglovens § 77, stk. 2 og 3.

Først beregnes, hvor mange mandater hvert parti er berettiget til i forhold til sit stemmetal i hele landet. Da intet kredsmandat er tilfaldet en kandidat uden for partierne, er der i alt 175 mandater til fordeling mellem partierne. Beregningen foretages på den måde, at summen af de 10 partiers stemmetal i hele landet divideres med tallet 175. Med det tal, der derved fremkommer (valgkvotienten, der ved dette valg er 19.287, når den angives uden decimaler), divideres de enkelte partiers stemmetal. De herved fremkomne kvotienter angiver, hvor mange mandater hvert parti i forhold til sit stemmetal er berettiget til. Hvis disse kvotienter ikke er hele tal, og derfor, når brøkerne (decimalerne) bortkastes, sammenlagt ikke giver 175 mandater, forhøjes de største brøker (decimaler), indtil antallet 175 er nået (den største brøks metode). I dette tilfælde er 170 mandater fordelt på grundlag af de hele tal i kvotienterne, hvorfor de 5 største brøker skal forhøjes for at nå antallet 175, jf. anden og tredje kolonne fra venstre i tabellen.

Da intet parti har opnået flere kredsmandater end det samlede mandattal, som partiet i forhold til sit stemmetal er berettiget til, er den foretagne fordeling af de 175 mandater endelig.

Det antal tillægsmandater, der tilkommer hvert parti, beregnes som forskellen mellem partiets samlede mandattal og antallet af dets kredsmandater, jf. tabellens sidste kolonne. Som det fremgår, er alle partier undtagen E, K og P berettiget til tillægsmandater.

2.1.8 Fordeling af partiernes tillægsmandater på landsdele

I tabel 66 er foretaget den fordeling af partiernes tillægsmandater på landsdele, som er foreskrevet i folketingsvalglovens § 78. Fordelingen sker ved benyttelse af divisorerne 1 – 3 – 5 – 7 – osv. (Sainte-Laguës fordelingsregel), idet der ses bort fra så mange af de største kvotienter, som svarer til antallet af vedkommende partis kredsmandater i den pågældende landsdel. I tabel 67 er vist en fortløbende oversigt over de kvotienter, der giver tillægsmandat. De 40 tillægsmandater skal i henhold til den dagældende bekendtgørelse nr. 160 af 18. februar 2015 om fordeling af kreds- og tillægsmandater ved folketingsvalg fordeles med 11 til Hovedstaden, 15 til Sjælland-Syddanmark og 14 til Midtjylland-Nordjylland.

2.1.9 Fordeling af partiernes tillægsmandater på storkredse

Endelig er i tabel 68 foretaget den fordeling af partiernes tillægsmandater på storkredse, der er foreskrevet i folketingsvalglovens § 79. Denne fordeling sker ved benyttelse af divisorerne 1 – 4 – 7 – 10 osv., idet der ses bort fra så mange af de største kvotienter, som svarer til antallet af vedkommende partis kredsmandater i den pågældende storkreds. I tabel 69 er der givet en samlet oversigt over de enkelte partiers mandattal i hver storkreds.

2.1.10 Kandidatudvælgelsen

Efter at det således er fastslået, hvor mange mandater hvert af partierne skal have i de enkelte storkredse, er kandidatudvælgelsen foretaget i overensstemmelse med reglerne i folketingsvalglovens §§ 81 og 82 på grundlag af de enkelte kandidaters stemmetal (personlige stemmer og eventuelt tillagte partistemmer). Opgørelserne for hvert parti af kandidaternes stemmetal i de enkelte storkredse sendes til Folketinget ved dets sammentræden.

Tabel 60 Kredsmandaternes fordeling ved folketingsvalget i 2019

	A	B	C	D	E	F	I	K	O	P	V	Ø	Å	Uden for partierne	I alt
Kredsmandater	44	12	9	-	-	12	-	-	11	-	39	7	1	-	135

Anm.: A. Socialdemokratiet; B. Radikale Venstre; C. Det Konservative Folkeparti; D. Nye Borgerlige; E. Klaus Riskær Pedersen; F. SF - Socialistisk Folkeparti; I. Liberal Alliance; K. Kristendemokraterne; O. Dansk Folkeparti; P. Stram Kurs; V. Venstre, Danmarks Liberale Parti; Ø. Enhedslisten - De Rød-Grønne; Å. Alternativet.

Tabel 61 Undersøgelse af om partier uden kredsmandat opfylder betingelserne for at få andel i tillægsmandaterne ved folketingsvalget i 2019

	Hovedstaden	Sjælland-Syddanmark	Midtjylland-Nordjylland	Hele landet
Betingelse				
2. Gyldige stemmer pr. kredsmandat		27 613	25 367	25 793
3. 2 pct. af gyldige stemmer				70 635
Partiernes stemmetal				
D. Nye Borgerlige	23 428	37 070	22 703	83 201
E. Klaus Riskær Pedersen	9 837	11 095	8 668	29 600
I. Liberal Alliance	29 400	24 466	28 404	82 270
K. Kristendemokraterne	10 460	17 120	33 364	60 944
P. Stram Kurs	16 388	27 842	18 884	63 114

Tabel 62 Beregning af partiernes tillægsmandater ved folketingsvalget i 2019

	Partiernes stemmetal	Mandater fordelt i forhold til stemmetallene	Mandater fordelt i forhold til stemmetallene, afrundet	Opnåede kredsmandater	Tillægsmandater
I alt	3 375 288	175,000	175	135	40
A. Socialdemokratiet	914 882	47,434	48	44	4
B. Radikale Venstre	304 714	15,799	16	12	4
C. Det Konservative Folkeparti	233 865	12,125	12	9	3
D. Nye Borgerlige	83 201	4,314	4	-	4
F. SF - Socialistisk Folkeparti	272 304	14,118	14	12	2
I. Liberal Alliance	82 270	4,265	4	-	4
O. Dansk Folkeparti	308 513	15,996	16	11	5
V. Venstre, Danmarks Liberale Parti	826 161	42,834	43	39	4
Ø. Enhedslisten - De Rød-Grønne	245 100	12,708	13	7	6
Å. Alternativet	104 278	5,407	5	1	4

Tabel 63 Vælger- og stemmetal inkl. brevstemmer og ugyldige stemmer fordelt på opstillingskredse ved folketingsvalget i 2019

	Antal valgsteder	Antal vælgere	Afgivne stemmer	Brevstemmer		Ugyldige stemmer			Stemme-procent	Brevstemme-procent	Ugyldigheds-procent	Gyldige stemmer i alt
				Ikke i betragtning	I betragtning	I alt	Blanke	Andre				
				antal					pct.		antal	
Hele landet	1 384	4 219 537	3 569 521	3 108	298 612	37 801	27 781	10 020	84,60	8,37	1,06	3 531 720
Hovedstaden	260	1 275 532	1 087 380	1 609	120 193	10 459	7 291	3 168	85,25	11,05	0,96	1 076 921
Københavns Storkreds	69	538 346	456 756	815	51 995	4 351	2 932	1 419	84,84	11,38	0,95	452 405
1. Østerbro (1)	6	55 647	48 364	79	5 824	414	253	161	86,91	12,04	0,86	47 950
2. Sundbyvester (2)	5	49 932	41 646	57	4 490	423	291	132	83,41	10,78	1,02	41 223
3. Indre By (3)	4	41 671	35 169	79	5 554	297	197	100	84,40	15,79	0,84	34 872
4. Sundbyøster (4)	4	41 340	34 405	50	3 269	367	248	119	83,22	9,50	1,07	34 038
5. Nørrebro (5)	7	55 872	47 921	108	5 160	416	278	138	85,77	10,77	0,87	47 505
6. Bispebjerg (6)	5	36 601	29 339	71	3 103	321	207	114	80,16	10,58	1,09	29 018
7. Brønshøj (7)	9	55 445	46 547	76	5 074	511	348	163	83,95	10,90	1,10	46 036
8. Valby (8)	6	39 376	32 877	54	2 859	424	288	136	83,50	8,70	1,29	32 453
9. Vesterbro (9)	7	47 296	40 558	72	3 825	343	235	108	85,75	9,43	0,85	40 215
10. Falkoner (10)	4	37 561	33 617	48	4 474	218	145	73	89,50	13,31	0,65	33 399
11. Slots (11)	4	36 878	31 809	72	4 734	247	165	82	86,25	14,88	0,78	31 562
12. Tårnby (12)	8	40 727	34 504	49	3 629	370	277	93	84,72	10,52	1,07	34 134
Københavns Omegns Storkreds	90	370 371	312 873	411	33 593	3 316	2 313	1 003	84,48	10,74	1,06	309 557
1. Gentofte (13)	10	50 722	45 141	36	7 923	351	213	138	89,00	17,55	0,78	44 790
2. Lyngby (14)	10	39 002	34 386	25	3 714	306	206	100	88,16	10,80	0,89	34 080
3. Gladsaxe (15)	9	46 498	39 339	125	4 365	418	292	126	84,60	11,10	1,06	38 921
4. Rødovre (16)	10	48 274	40 110	34	3 535	461	328	133	83,09	8,81	1,15	39 649
5. Hvidovre (17)	8	36 674	30 526	24	2 593	302	244	58	83,24	8,49	0,99	30 224
6. Brøndby (18)	13	47 714	38 643	40	3 955	435	287	148	80,99	10,23	1,13	38 208
7. Taastrup (19)	15	51 055	42 279	51	3 430	535	362	173	82,81	8,11	1,27	41 744
8. Ballerup (20)	15	50 432	42 449	76	4 078	508	381	127	84,17	9,61	1,20	41 941
Nordsjællands Storkreds	91	335 601	292 204	368	32 270	2 528	1 839	689	87,07	11,04	0,87	289 676
1. Helsingør (21)	11	46 229	38 854	80	5 102	391	286	105	84,05	13,13	1,01	38 463
2. Fredensborg (22)	13	46 598	41 073	44	5 046	260	198	62	88,14	12,29	0,63	40 813
3. Hillerød (23)	26	68 049	58 573	44	5 315	519	377	142	86,07	9,07	0,89	58 054
4. Frederikssund (24)	11	57 957	48 754	56	4 718	493	359	134	84,12	9,68	1,01	48 261
5. Egedal (25)	16	58 981	52 758	69	4 959	457	339	118	89,45	9,40	0,87	52 301
6. Rudersdal (26)	14	57 787	52 192	75	7 130	408	280	128	90,32	13,66	0,78	51 784
Bornholms Storkreds	10	31 214	25 547	15	2 335	264	207	57	81,84	9,14	1,03	25 283
1. Rønne (27)	3	15 498	12 650	9	1 176	153	125	28	81,62	9,30	1,21	12 497
2. Aakirkeby (28)	7	15 716	12 897	6	1 159	111	82	29	82,06	8,99	0,86	12 786
Sjælland og Syddanmark	604	1 531 340	1 283 489	759	90 938	15 154	11 203	3 951	83,81	7,09	1,18	1 268 335
Sjællands Storkreds	235	628 910	526 543	393	40 260	5 674	4 118	1 556	83,72	7,65	1,08	520 869
1. Lolland (29)	16	32 741	25 327	22	1 941	295	218	77	77,36	7,66	1,16	25 032
2. Guldborgsund (30)	20	47 446	38 479	35	2 773	504	359	145	81,10	7,21	1,31	37 975
3. Vordingborg (31)	17	35 670	29 643	12	2 149	351	274	77	83,10	7,25	1,18	29 292
4. Næstved (32)	26	62 805	52 203	26	3 718	513	383	130	83,12	7,12	0,98	51 690
5. Faxe (33)	11	44 862	37 645	30	2 649	412	316	96	83,91	7,04	1,09	37 233
6. Køge (34)	26	64 780	56 273	29	4 094	566	431	135	86,87	7,28	1,01	55 707
7. Greve (35)	10	52 157	45 312	32	4 131	400	245	155	86,88	9,12	0,88	44 912
8. Roskilde (36)	19	64 331	56 201	88	5 483	579	407	172	87,36	9,76	1,03	55 622
9. Holbæk (37)	15	52 991	44 454	23	3 536	490	350	140	83,89	7,95	1,10	43 964
10. Kalundborg (38)	30	63 878	52 370	30	3 786	638	428	210	81,98	7,23	1,22	51 732
11. Ringsted (39)	20	47 539	40 010	32	2 497	418	299	119	84,16	6,24	1,04	39 592
12. Slagelse (40)	25	59 710	48 626	34	3 503	508	408	100	81,44	7,20	1,04	48 118
Fyns Storkreds	146	374 322	316 641	169	23 253	4 099	3 072	1 027	84,59	7,34	1,29	312 542
1. Odense Øst (41)	10	53 493	43 474	45	3 385	695	495	200	81,27	7,79	1,60	42 779
2. Odense Vest (42)	10	44 896	38 071	30	3 309	529	375	154	84,80	8,69	1,39	37 542
3. Odense Syd (43)	10	52 257	45 443	46	3 903	548	418	130	86,96	8,59	1,21	44 895
4. Assens (44)	23	30 849	26 299	4	1 662	339	260	79	85,25	6,32	1,29	25 960
5. Middelfart (45)	24	51 542	43 992	8	2 882	530	401	129	85,35	6,55	1,20	43 462
6. Nyborg (46)	19	42 413	35 993	3	2 263	447	324	123	84,86	6,29	1,24	35 546
7. Svendborg (47)	26	54 907	46 296	18	3 679	583	458	125	84,32	7,95	1,26	45 713
8. Faaborg (48)	24	43 965	37 073	15	2 170	428	341	87	84,32	5,85	1,15	36 645

Tabel 63 (fortsat)

Vælger-og stemmetal inkl. brevstemmer og ugyldige stemmer fordelt på opstillingskredse ved folketingsvalget i 2019

	Antal valgsteder	Antal vælgere	Afgivne stemmer	Brevstemmer		Ugyldige stemmer			Stemme-procent	Brevstemme-procent	Ugyldigheds-procent	Gyldige stemmer i alt
				Ikke i betragtning	I betragtning	I alt	Blanke	Andre				
	antal											
Syddjyllands Storkreds	223	528 108	440 305	197	27 425	5 381	4 013	1 368	83,37	6,23	1,22	434 924
1. Sønderborg (49)	17	54 724	45 466	9	2 715	588	420	168	83,08	5,97	1,29	44 878
2. Aabenraa (50)	18	42 395	34 728	5	1 947	391	290	101	81,92	5,61	1,13	34 337
3. Tønder (51)	22	27 690	22 444	12	1 256	339	236	103	81,05	5,60	1,51	22 105
4. Esbjerg By (52)	13	48 247	38 690	34	2 637	526	387	139	80,19	6,82	1,36	38 164
5. Esbjerg Omegn (53)	13	40 281	34 216	29	1 946	387	296	91	84,94	5,69	1,13	33 829
6. Varde (54)	23	36 589	30 797	13	1 658	353	286	67	84,17	5,38	1,15	30 444
7. Vejle (55)	26	49 567	41 540	4	2 200	473	358	115	83,81	5,30	1,14	41 067
8. Vejle Nord (56)	19	39 038	34 037	21	2 087	337	272	65	87,19	6,13	0,99	33 700
9. Vejle Syd (57)	15	43 009	35 935	33	2 559	476	353	123	83,55	7,12	1,32	35 459
10. Fredericia (58)	8	38 030	31 236	-	2 206	446	330	116	82,14	7,06	1,43	30 790
11. Kolding Nord (59)	7	31 469	26 575	17	2 021	294	206	88	84,45	7,60	1,11	26 281
12. Kolding Syd (60)	8	35 528	30 003	-	1 878	304	224	80	84,45	6,26	1,01	29 699
13. Haderslev (61)	34	41 541	34 638	20	2 315	467	355	112	83,38	6,68	1,35	34 171
Midtjylland og Nordjylland	520	1 412 665	1 198 652	740	87 481	12 188	9 287	2 901	84,85	7,30	1,02	1 186 464
Østjyllands Storkreds	179	584 347	501 231	432	40 308	5 169	4 005	1 164	85,78	8,04	1,03	496 062
1. Århus Syd (62)	10	58 277	51 737	60	4 795	490	366	124	88,78	9,27	0,95	51 247
2. Århus Vest (63)	14	60 335	50 600	66	4 149	546	400	146	83,87	8,20	1,08	50 054
3. Århus Nord (64)	13	63 416	54 811	74	4 691	579	438	141	86,43	8,56	1,06	54 232
4. Århus Øst (65)	10	71 780	63 751	87	6 669	607	472	135	88,81	10,46	0,95	63 144
5. Djurs (66)	18	61 238	50 613	20	3 239	524	410	114	82,65	6,40	1,04	50 089
6. Randers Nord (67)	15	35 326	28 857	24	2 169	289	220	69	81,69	7,52	1,00	28 568
7. Randers Syd (68)	15	38 059	31 382	19	2 250	329	266	63	82,46	7,17	1,05	31 053
8. Favrskov (69)	14	34 436	30 174	22	2 121	302	258	44	87,62	7,03	1,00	29 872
9. Skanderborg (70)	24	63 901	56 810	35	4 860	521	429	92	88,90	8,55	0,92	56 289
10. Horsens (71)	22	63 450	53 138	15	3 566	623	464	159	83,75	6,71	1,17	52 515
11. Hedensted (72)	24	34 129	29 358	10	1 799	359	282	77	86,02	6,13	1,22	28 999
Vestjyllands Storkreds	153	383 367	327 328	168	20 300	3 322	2 500	822	85,38	6,20	1,01	324 006
1. Struer (73)	15	31 245	26 490	8	1 754	272	183	89	84,78	6,62	1,03	26 218
2. Skive (74)	20	35 316	29 743	32	1 672	318	253	65	84,22	5,62	1,07	29 425
3. Viborg Vest (75)	8	38 164	31 972	28	2 373	400	297	103	83,78	7,42	1,25	31 572
4. Viborg Øst (76)	9	32 553	27 947	-	1 841	283	179	104	85,85	6,59	1,01	27 664
5. Silkeborg Nord (77)	18	32 734	28 623	3	1 374	291	229	62	87,44	4,80	1,02	28 332
6. Silkeborg Syd (78)	12	35 685	30 763	32	2 179	310	232	78	86,21	7,08	1,01	30 453
7. Ikast (79)	10	29 300	24 738	22	1 467	302	214	88	84,43	5,93	1,22	24 436
8. Herning Syd (80)	8	31 127	26 231	16	1 632	268	219	49	84,27	6,22	1,02	25 963
9. Herning Nord (81)	18	33 223	29 137	7	1 428	240	196	44	87,70	4,90	0,82	28 897
10. Holstebro (82)	10	43 102	37 040	10	2 531	336	262	74	85,94	6,83	0,91	36 704
11. Ringkøbing (83)	25	40 918	34 644	10	2 049	302	236	66	84,67	5,91	0,87	34 342
Nordjyllands Storkreds	188	444 951	370 093	140	26 873	3 697	2 782	915	83,18	7,26	1,00	366 396
1. Frederikshavn (84)	23	47 711	38 970	20	2 962	472	261	211	81,68	7,60	1,21	38 498
2. Hjørring (85)	21	48 991	40 608	14	2 622	420	296	124	82,89	6,46	1,03	40 188
3. Brønderslev (86)	33	56 101	46 800	18	2 537	446	348	98	83,42	5,42	0,95	46 354
4. Thisted (87)	44	48 197	40 531	14	2 385	319	235	84	84,09	5,88	0,79	40 212
5. Himmerland (88)	25	49 095	40 978	12	2 487	371	289	82	83,47	6,07	0,91	40 607
6. Mariagerfjord (89)	11	31 745	26 166	9	1 746	254	207	47	82,43	6,67	0,97	25 912
7. Aalborg Øst (90)	12	62 421	51 990	15	4 169	559	450	109	83,29	8,02	1,08	51 431
8. Aalborg Vest (91)	10	48 695	41 627	17	3 906	411	342	69	85,49	9,38	0,99	41 216
9. Aalborg Nord (92)	9	51 995	42 423	21	4 059	445	354	91	81,59	9,57	1,05	41 978

Tabel 64 Partierne stemmetal fordelt på opstillingskredse ved folketingsvalget i 2019

	A	B	C	D	E	F	I	K	O	P	V	Ø	Å	Uden for partierne	I alt
Hele landet	914 882	304 714	233 865	83 201	29 600	272 304	82 270	60 944	308 513	63 114	826 161	245 100	104 278	2 774	3 531 720
Hovedstaden	228 118	141 038	85 647	23 428	9 837	102 361	29 400	10 460	68 960	16 388	195 300	116 600	47 610	1 774	1 076 921
Københavns Storkreds	77 879	74 135	23 829	6 417	4 382	52 176	11 655	3 268	19 181	5 717	67 819	75 935	29 405	607	452 405
1. Østerbro (1)	7 660	8 756	3 029	636	391	5 377	1 467	392	1 432	517	8 483	6 808	2 956	46	47 950
2. Sundbyvester (2)	7 215	6 925	1 831	571	429	4 927	1 326	261	1 758	543	6 295	6 390	2 687	65	41 223
3. Indre By (3)	4 243	6 629	2 361	422	389	3 763	1 152	181	654	292	6 158	6 078	2 505	45	34 872
4. Sundbyøster (4)	6 608	4 939	1 359	480	382	4 107	894	290	1 679	552	5 066	5 435	2 187	60	34 038
5. Nørrebro (5)	5 613	9 076	1 071	371	408	6 245	776	223	928	381	4 071	13 550	4 714	78	47 505
6. Bispebjerg (6)	4 957	4 503	827	437	286	3 563	528	300	1 228	443	2 700	6 879	2 308	59	29 018
7. Brønshøj (7)	9 577	6 989	2 117	755	407	5 949	925	430	2 579	658	5 848	7 169	2 577	56	46 036
8. Valby (8)	6 491	4 932	1 342	512	329	3 971	843	280	1 573	519	4 676	5 048	1 889	48	32 453
9. Vesterbro (9)	5 683	7 145	1 497	487	419	4 895	1 160	184	1 076	478	5 169	8 520	3 453	49	40 215
10. Falkoner (10)	4 824	6 496	3 144	435	273	3 681	935	225	1 055	249	6 053	4 159	1 846	24	33 399
11. Slots (11)	5 361	5 084	3 076	471	292	3 194	962	263	1 348	369	5 762	3 860	1 474	46	31 562
12. Tårnby (12)	9 647	2 661	2 175	840	377	2 504	687	239	3 871	716	7 538	2 039	809	31	34 134
Københavns Omegns Storkreds	79 845	33 638	28 994	7 144	2 481	29 101	7 916	2 930	25 419	5 914	53 355	22 400	9 535	885	309 557
1. Gentofte (13)	5 163	6 586	9 226	995	378	2 779	2 138	415	1 617	501	11 300	2 300	1 286	106	44 790
2. Lyngby (14)	6 131	5 235	5 209	692	300	3 057	1 244	282	1 518	413	6 776	2 051	1 092	80	34 080
3. Gladsaxe (15)	9 977	4 869	2 543	737	336	4 584	965	354	2 787	653	6 260	3 424	1 339	93	38 921
4. Rødovre (16)	12 547	3 330	2 331	918	304	4 051	774	479	3 545	909	5 803	3 414	1 101	143	39 649
5. Hvidovre (17)	8 886	2 666	1 532	720	258	3 424	533	326	3 298	681	4 518	2 389	886	107	30 224
6. Brøndby (18)	11 900	4 002	2 441	944	251	3 049	609	249	4 121	901	5 778	2 616	1 242	105	38 208
7. Taastrup (19)	11 712	3 785	3 290	1 094	327	4 313	707	375	4 092	943	5 943	3 447	1 586	130	41 744
8. Ballerup (20)	13 529	3 165	2 422	1 044	327	3 844	946	450	4 441	913	6 977	2 759	1 003	121	41 941
Nordsjællands Storkreds	61 801	32 419	32 368	9 439	2 753	19 993	9 581	3 229	21 734	4 276	67 742	16 213	7 846	282	289 676
1. Helsingør (21)	9 520	4 219	4 237	1 453	405	2 766	1 126	297	3 127	672	6 500	2 881	1 229	31	38 463
2. Fredensborg (22)	6 671	5 168	6 320	1 255	376	2 359	1 829	383	2 572	490	10 701	1 717	944	28	40 813
3. Hillerød (23)	13 131	5 362	4 786	2 118	566	4 015	1 580	1 283	4 869	1 048	13 996	3 441	1 765	94	58 054
4. Frederikssund (24)	13 198	2 954	3 016	1 852	536	3 862	906	407	5 326	961	11 289	2 840	1 070	44	48 261
5. Egedal (25)	11 701	6 516	5 486	1 407	459	3 948	1 699	450	3 607	653	12 063	2 912	1 365	35	52 301
6. Rudersdal (26)	7 580	8 200	8 523	1 354	411	3 043	2 441	409	2 233	452	13 193	2 422	1 473	50	51 784
Bornholms Storkreds	8 593	846	456	428	221	1 091	248	1 033	2 626	481	6 384	2 052	824	-	25 283
1. Rønne (27)	4 628	409	244	217	91	538	105	486	1 273	266	2 974	906	360	-	12 947
2. Aakirkeby (28)	3 965	437	212	211	130	553	143	547	1 353	215	3 410	1 146	464	-	12 786
Sjælland og Syddanmark	355 035	78 698	71 754	37 070	11 095	89 422	24 466	17 120	138 701	27 842	323 472	66 227	26 982	451	1 268 335
Sjællands Storkreds	147 057	30 354	30 449	13 319	5 329	45 992	9 289	4 171	56 697	14 054	126 419	27 272	10 305	162	520 869
1. Lolland (29)	10 000	632	912	588	213	1 736	241	171	3 065	830	5 134	1 234	273	3	25 032
2. Guldborgsund (30)	12 995	1 430	1 674	847	407	2 844	432	326	5 444	1 102	8 040	1 815	614	5	37 975
3. Vordingborg (31)	8 776	1 814	1 412	684	277	2 804	355	201	2 827	818	6 517	1 970	822	15	29 292
4. Næstved (32)	17 409	2 411	2 841	1 355	507	4 192	956	394	5 179	1 380	11 787	2 372	900	7	51 690
5. Faxe (33)	9 793	1 596	2 487	1 078	471	3 525	622	305	4 453	1 221	9 180	1 793	663	6	37 233
6. Køge (34)	12 661	3 616	3 879	1 488	542	7 854	1 128	474	5 210	1 195	14 106	2 474	1 073	7	55 707
7. Greve (35)	10 606	3 123	3 260	1 255	386	3 048	1 184	355	4 739	995	13 752	1 549	654	6	44 912
8. Roskilde (36)	13 225	5 441	4 136	1 116	520	5 924	1 360	462	4 141	937	12 923	3 752	1 675	10	55 622
9. Holbæk (37)	12 772	2 849	2 586	975	540	3 189	884	377	4 632	1 102	10 408	2 667	934	49	43 964
10. Kalundborg (38)	15 072	2 306	2 276	1 489	597	3 566	630	394	6 915	1 827	12 653	3 006	980	21	51 732
11. Ringsted (39)	10 270	2 510	2 637	989	411	3 522	712	363	4 552	1 039	9 481	2 230	858	18	39 592
12. Slagelse (40)	13 478	2 626	2 349	1 455	458	3 788	745	349	5 540	1 608	12 438	2 410	859	15	48 118
Fyns Storkreds	94 337	22 793	19 256	5 926	2 551	20 961	5 867	3 453	27 746	5 919	73 046	21 182	9 505	-	312 542
1. Odense Øst (41)	12 015	5 646	2 006	682	390	3 464	1 091	417	2 745	872	7 259	4 291	1 901	-	42 779
2. Odense Vest (42)	11 677	2 770	2 418	645	311	2 894	879	398	3 070	736	7 881	2 630	1 233	-	37 542
3. Odense Syd (43)	11 618	4 510	3 627	794	323	3 273	1 162	604	2 971	613	10 815	3 012	1 573	-	44 895
4. Assens (44)	8 152	1 156	1 428	572	218	1 564	365	327	2 956	594	6 767	1 287	574	-	25 960
5. Middelfart (45)	13 645	2 248	2 648	911	329	2 527	745	487	4 484	884	12 069	1 722	763	-	43 462
6. Nyborg (46)	12 386	1 713	2 307	764	280	1 967	518	339	3 551	743	8 361	1 911	706	-	35 546
7. Svendborg (47)	14 147	2 756	2 698	862	387	2 987	638	459	4 087	810	9 979	4 134	1 769	-	45 713
8. Faaborg (48)	10 697	1 994	2 124	696	313	2 285	469	422	3 882	667	9 915	2 195	986	-	36 645

Anm.: A. Socialdemokratiet; B. Radikale Venstre; C. Det Konservative Folkeparti; D. Nye Borgerlige; E. Klaus Riskær Pedersen; F. SF - Socialistisk Folkeparti; I. Liberal Alliance;

K. Kristendemokraterne; O. Dansk Folkeparti; P. Stram Kurs; V. Venstre, Danmarks Liberale Parti; Ø. Enhedslisten - De Rød-Grønne; Å. Alternativet

Tabel 64 (fortsat)

Partiernes stemmetal fordelt på opstillingskredse ved folketingsvalget i 2019

	A	B	C	D	E	F	I	K	O	P	V	Ø	Å	Uden for parti- erne	I alt
Syddjyllands Storkreds	113 641	25 551	22 049	17 825	3 215	22 469	9 310	9 496	54 258	7 869	124 007	17 773	7 172	289	434 924
1. Sønderborg (49)	13 470	2 572	2 049	2 151	281	1 897	739	574	5 511	918	12 521	1 440	671	84	44 878
2. Aabenraa (50)	8 858	1 655	1 403	1 593	226	1 449	525	678	5 076	695	10 666	1 092	401	20	34 337
3. Tønder (51)	5 413	799	972	999	138	1 201	376	654	2 889	424	7 318	666	245	11	22 105
4. Esbjerg By (52)	11 785	2 283	1 792	1 457	307	2 359	794	569	4 173	826	8 360	2 663	779	17	38 164
5. Esbjerg Omegn (53)	8 913	1 647	1 825	1 375	264	1 768	711	585	3 958	574	10 285	1 364	543	17	33 829
6. Varde (54)	6 813	1 373	1 343	1 191	245	1 198	789	904	4 050	570	10 684	888	380	16	30 444
7. Vejen (55)	10 356	1 800	1 901	1 817	279	1 511	827	1 009	5 610	653	13 614	1 197	473	20	41 067
8. Vejle Nord (56)	7 263	2 864	2 061	941	246	1 923	819	1 034	4 550	471	9 559	1 268	678	23	33 700
9. Vejle Syd (57)	9 002	2 832	1 971	1 126	282	2 173	941	841	4 131	545	9 282	1 606	717	10	35 459
10. Fredericia (58)	9 432	1 785	1 774	1 105	302	1 762	617	556	3 891	595	6 675	1 691	588	17	30 790
11. Kolding Nord (59)	5 810	2 354	1 785	990	195	1 646	712	451	2 616	411	7 491	1 222	582	16	26 281
12. Kolding Syd (60)	7 169	1 927	1 639	1 294	210	1 968	833	789	3 590	524	7 941	1 181	620	14	29 699
13. Haderslev (61)	9 357	1 660	1 534	1 786	240	1 614	627	852	4 213	663	9 611	1 495	495	24	34 171
Midtjylland og Nordjylland	331 729	84 978	76 464	22 703	8 668	80 521	28 404	33 364	100 852	18 884	307 389	62 273	29 686	549	1 186 464
Østjyllands Storkreds	128 108	49 157	28 431	9 797	3 674	40 665	14 157	10 617	38 889	7 484	112 358	35 261	16 915	549	496 062
1. Århus Syd (62)	11 975	6 290	3 310	945	343	5 147	1 492	928	2 609	558	11 010	4 417	2 168	55	51 247
2. Århus Vest (63)	13 059	7 285	2 527	992	322	4 458	1 191	1 149	3 315	749	8 404	4 709	1 809	85	50 054
3. Århus Nord (64)	12 408	8 245	2 705	827	418	5 968	1 811	1 415	2 332	666	8 446	5 963	2 948	80	54 232
4. Århus Øst (65)	11 725	9 771	4 287	967	465	6 446	2 781	1 118	2 269	593	12 564	6 359	3 739	60	63 144
5. Djurs (66)	14 886	2 630	2 252	1 154	442	3 630	1 370	831	5 213	904	12 700	2 744	1 288	45	50 089
6. Randers Nord (67)	9 918	1 534	1 208	575	170	1 793	513	519	2 881	555	7 084	1 392	406	20	28 568
7. Randers Syd (68)	9 499	1 603	1 424	686	229	2 089	709	795	2 917	555	8 290	1 564	667	26	31 053
8. Favrskov (69)	8 400	2 100	2 087	619	193	1 852	645	569	2 748	493	8 199	1 302	630	35	29 872
9. Skanderborg (70)	14 720	4 867	3 854	1 084	415	4 613	1 292	1 013	4 436	688	14 200	3 234	1 812	61	56 289
10. Horsens (71)	14 601	3 627	3 208	1 253	442	3 411	1 647	890	6 042	1 148	12 437	2 672	1 075	62	52 515
11. Hedensted (72)	6 917	1 205	1 569	695	235	1 258	706	1 390	4 127	575	9 024	905	373	20	28 999
Vestjyllands Storkreds	79 550	17 216	29 934	5 464	1 930	20 151	7 206	17 016	27 229	5 057	96 659	11 091	5 503	-	324 006
1. Struer (73)	7 018	1 198	2 165	424	143	1 576	471	1 169	2 240	423	8 330	733	328	-	26 218
2. Skive (74)	8 879	1 826	1 728	533	148	1 681	442	508	2 261	565	9 555	971	328	-	29 425
3. Viborg Vest (75)	8 256	1 685	5 096	445	186	2 733	605	574	2 229	503	7 308	1 268	684	-	31 572
4. Viborg Øst (76)	6 727	1 284	4 844	406	140	1 848	543	827	2 240	353	7 197	808	447	-	27 664
5. Silkeborg Nord (77)	6 783	1 705	2 506	562	224	1 956	627	1 205	2 403	449	7 927	1 275	710	-	28 332
6. Silkeborg Syd (78)	7 882	2 403	2 803	490	225	2 472	812	636	2 104	451	7 407	1 833	935	-	30 453
7. Ikast (79)	5 428	945	1 683	502	165	1 099	543	1 045	3 015	450	8 560	665	336	-	24 436
8. Herning Syd (80)	5 776	1 703	2 163	478	168	1 381	934	1 396	2 002	443	8 217	814	488	-	25 963
9. Herning Nord (81)	5 937	1 424	2 456	525	167	1 372	703	2 409	2 407	402	10 049	707	339	-	28 897
10. Holstebro (82)	10 196	1 836	2 427	563	197	2 447	907	1 623	2 945	541	11 251	1 259	512	-	36 704
11. Ringkøbing (83)	6 668	1 207	2 063	536	167	1 586	619	5 624	3 383	477	10 858	758	396	-	34 342
Nordjyllands Storkreds	124 071	18 605	18 099	7 442	3 064	19 705	7 041	5 731	34 734	6 343	98 372	15 921	7 268	-	366 396
1. Frederikshavn (84)	14 621	1 101	1 811	1 036	293	1 470	464	686	4 741	812	9 755	1 251	457	-	38 498
2. Hjørring (85)	13 147	1 558	2 518	976	289	1 966	504	665	4 078	756	11 609	1 550	572	-	40 188
3. Brønderslev (86)	16 301	1 665	2 067	1 117	400	2 038	786	738	5 153	799	13 255	1 370	665	-	46 354
4. Thisted (87)	14 210	1 366	2 190	600	270	1 521	532	890	4 035	599	11 914	1 467	618	-	40 212
5. Himmerland (88)	11 986	1 845	2 199	871	307	2 588	604	597	4 288	677	12 830	1 217	598	-	40 607
6. Mariagerfjord (89)	8 795	1 270	1 384	483	207	1 170	494	369	2 787	407	7 202	968	376	-	25 912
7. Aalborg Øst (90)	17 918	4 040	2 020	835	513	3 620	1 365	805	3 564	930	10 880	3 291	1 650	-	51 431
8. Aalborg Vest (91)	12 867	2 994	2 171	734	401	2 722	1 107	489	2 697	593	10 979	2 328	1 134	-	41 216
9. Aalborg Nord (92)	14 226	2 766	1 739	790	384	2 610	1 185	492	3 391	770	9 948	2 479	1 198	-	41 978

Anm.: A. Socialdemokratiet; B. Radikale Venstre; C. Det Konservative Folkeparti;
D. Nye Borgerlige; E. Klaus Riskær Pedersen; F. SF - Socialistisk Folkeparti; I. Liberal Alliance;

K. Kristendemokraterne; O. Dansk Folkeparti; P. Stram Kurs; V. Venstre, Danmarks Liberale Parti; Ø. Enhedslisten - De Rød-Grønne; Å. Alternativet

Tabel 65 Kredsmandaternes fordeling på storkredse, partier og kandidater uden for partierne ved folketingsvalget i 2019

	A	B	C	D	E	F	I	K	O	P	V	Ø	Å
Københavns Storkreds	77 879	74 135	23 829	6 417	4 382	52 176	11 655	3 268	19 181	5 717	67 819	75 935	29 405
1. kvot. ved divisor 1	1) 77 879	3) 74 135	15) 23 829	6 417	4 382	5) 52 176	11 655	3 268	19 181	5 717	4) 67 819	2) 75 935	10) 29 405
2. kvot. ved divisor 2	6) 38 940	8) 37 068	11 915	3 209	2 191	11) 26 088	5 828	1 634	9 591	2 859	9) 33 910	7) 37 968	14 703
3. kvot. ved divisor 3	12) 25 960	14) 24 712	7 943	2 139	1 461	17 392	3 885	1 089	6 394	1 906	16) 22 606	13) 25 312	9 802
4. kvot. ved divisor 4	19 470	18 534	5 957	1 604	1 096	13 044	2 914	817	4 795	1 429	16 955	18 984	7 351
5. kvot. ved divisor 5	15 576	14 827	4 766	1 283	876	10 435	2 331	654	3 836	1 143	13 564	15 187	5 881
Kredsmandater	3	3	1	-	-	2	-	-	-	-	3	3	1
Københavns Omegns Storkreds	79 845	33 638	28 994	7 144	2 481	29 101	7 916	2 930	25 419	5 914	53 355	22 400	9 535
1. kvot. ved divisor 1	1) 79 845	4) 33 638	6) 28 994	7 144	2 481	5) 29 101	7 916	2 930	9) 25 419	5 914	2) 53 355	10) 22 400	9 535
2. kvot. ved divisor 2	3) 39 923	16 819	14 497	3 572	1 241	14 551	3 958	1 465	12 710	2 957	7) 26 678	11 200	4 768
3. kvot. ved divisor 3	8) 26 615	11 213	9 665	2 381	827	9 700	2 639	977	8 473	1 971	17 785	7 467	3 178
4. kvot. ved divisor 4	11) 19 961	8 410	7 249	1 786	620	7 275	1 979	733	6 355	1 479	13 339	5 600	2 384
5. kvot. ved divisor 5	15 969	6 728	5 799	1 429	496	5 820	1 583	586	5 084	1 183	10 671	4 480	1 907
6. kvot. ved divisor 6	13 308	5 606	4 832	1 191	414	4 850	1 319	488	4 237	986	8 893	3 733	1 589
Kredsmandater	4	1	1	-	-	1	-	-	1	-	2	1	-
Nordsjællands Storkreds	61 801	32 419	32 368	9 439	2 753	19 993	9 581	3 229	21 734	4 276	67 742	16 213	7 846
1. kvot. ved divisor 1	2) 61 801	4) 32 419	5) 32 368	9 439	2 753	10) 19 993	9 581	3 229	8) 21 734	4 276	1) 67 742	16 213	7 846
2. kvot. ved divisor 2	6) 30 901	16 210	16 184	4 720	1 377	9 997	4 791	1 615	10 867	2 138	3) 33 871	8 107	3 923
3. kvot. ved divisor 3	9) 20 600	10 806	10 789	3 146	918	6 664	3 194	1 076	7 245	1 425	7) 22 581	5 404	2 615
4. kvot. ved divisor 4	15 450	8 105	8 092	2 360	688	4 998	2 395	807	5 434	1 069	16 936	4 053	1 962
5. kvot. ved divisor 5	12 360	6 484	6 474	1 888	551	3 999	1 916	646	4 347	855	13 548	3 243	1 569
Kredsmandater	3	1	1	-	-	1	-	-	1	-	3	-	-
Bornholms Storkreds	8 593	846	456	428	221	1 091	248	1 033	2 626	481	6 384	2 052	824
1. kvot. ved divisor 1	1) 8 593	846	456	428	221	1 091	248	1 033	2 626	481	2) 6 384	2 052	824
2. kvot. ved divisor 2	4 297	423	228	214	111	546	124	517	1 313	241	3 192	1 026	412
3. kvot. ved divisor 3	2 864	282	152	143	74	364	83	344	875	160	2 128	684	275
Kredsmandater	1	-	-	-	-	-	-	-	-	-	1	-	-
Sjællands Storkreds	147 057	30 354	30 449	13 319	5 329	45 992	9 289	4 171	56 697	14 054	126 419	27 272	10 305
1. kvot. ved divisor 1	1) 147 057	12) 30 354	11) 30 449	13 319	5 329	7) 45 992	9 289	4 171	5) 56 697	14 054	2) 126 419	15) 27 272	10 305
2. kvot. ved divisor 2	3) 73 529	15 177	15 225	6 660	2 665	18) 22 996	4 645	2 086	14) 28 349	7 027	4) 63 210	13 636	5 153
3. kvot. ved divisor 3	6) 49 019	10 118	10 150	4 440	1 776	15 331	3 096	1 390	18 899	4 685	8) 42 140	9 091	3 435
4. kvot. ved divisor 4	9) 36 764	7 589	7 612	3 330	1 332	11 498	2 322	1 043	14 174	3 514	10) 31 605	6 818	2 576
5. kvot. ved divisor 5	13) 29 411	6 071	6 090	2 664	1 066	9 198	1 858	834	11 339	2 811	16) 25 284	5 454	2 061
6. kvot. ved divisor 6	17) 24 510	5 059	5 075	2 220	888	7 665	1 548	695	9 450	2 342	19) 21 070	4 545	1 718
7. kvot. ved divisor 7	20) 21 008	4 336	4 350	1 903	761	6 570	1 327	596	8 100	2 008	18 060	3 896	1 472
8. kvot. ved divisor 8	18 382	3 794	3 806	1 665	666	5 749	1 161	521	7 087	1 757	15 802	3 409	1 288
9. kvot. ved divisor 9	16 340	3 373	3 383	1 480	592	5 110	1 032	463	6 300	1 562	14 047	3 030	1 145
Kredsmandater	7	1	1	-	-	2	-	-	2	-	6	1	-
Fyns Storkreds	94 337	22 793	19 256	5 926	2 551	20 961	5 867	3 453	27 746	5 919	73 046	21 182	9 505
1. kvot. ved divisor 1	1) 94 337	9) 22 793	12) 19 256	5 926	2 551	11) 20 961	5 867	3 453	6) 27 746	5 919	2) 73 046	10) 21 182	9 505
2. kvot. ved divisor 2	3) 47 169	11 397	9 628	2 963	1 276	10 481	2 934	1 727	13 873	2 960	4) 36 523	10 591	4 753
3. kvot. ved divisor 3	5) 31 446	7 598	6 419	1 975	850	6 987	1 956	1 151	9 249	1 973	7) 24 349	7 061	3 168
4. kvot. ved divisor 4	8) 23 584	5 698	4 814	1 482	638	5 240	1 467	863	6 937	1 480	18 262	5 296	2 376
5. kvot. ved divisor 5	18 867	4 559	3 851	1 185	510	4 192	1 173	691	5 549	1 184	14 609	4 236	1 901
6. kvot. ved divisor 6	15 723	3 799	3 209	988	425	3 494	978	576	4 624	987	12 174	3 530	1 584
Kredsmandater	4	1	1	-	-	1	-	-	1	-	3	1	-

Anm.: A. Socialdemokratiet; B. Radikale Venstre; C. Det Konservative Folkeparti; D. Nye Borgerlige; E. Klaus Riskær Pedersen; F. SF - Socialistisk Folkeparti; I. Liberal Alliance; K. Kristendemokraterne; O. Dansk Folkeparti; P. Stram Kurs; V. Venstre, Danmarks Liberale Parti; Ø. Enhedslisten - De Rød-Grønne; Å. Alternativet

Tabel 65 (fortsat)

Kredsmandaternes fordeling på storkredse, partier og kandidater uden for partierne ved folketingsvalget i 2019

	A	B	C	D	E	F	I	K	O	P	V	Ø	Å
Syddjyllands Storkreds	113 641	25 551	22 049	17 825	3 215	22 469	9 310	9 496	54 258	7 869	124 007	17 773	7 172
1. kvot. ved divisor 1	2) 113 641	11) 25 551	15) 22 049	17 825	3 215	14) 22 469	9 310	9 496	5) 54 258	7 869	1) 124 007	17 773	7 172
2. kvot. ved divisor 2	4) 56 821	12 776	11 025	8 913	1 608	11 235	4 655	4 748	10) 27 129	3 935	3) 62 004	8 887	3 586
3. kvot. ved divisor 3	7) 37 880	8 517	7 350	5 942	1 072	7 490	3 103	3 165	18) 18 086	2 623	6) 41 336	5 924	2 391
4. kvot. ved divisor 4	9) 28 410	6 388	5 512	4 456	804	5 617	2 328	2 374	13 565	1 967	8) 31 002	4 443	1 793
5. kvot. ved divisor 5	13) 22 728	5 110	4 410	3 565	643	4 494	1 862	1 899	10 852	1 574	12) 24 801	3 555	1 434
6. kvot. ved divisor 6	17) 18 940	4 259	3 675	2 971	536	3 745	1 552	1 583	9 043	1 312	16) 20 668	2 962	1 195
7. kvot. ved divisor 7	16 234	3 650	3 150	2 546	459	3 210	1 330	1 357	7 751	1 124	17 715	2 539	1 025
8. kvot. ved divisor 8	14 205	3 194	2 756	2 228	402	2 809	1 164	1 187	6 782	984	15 501	2 222	897
Kredsmandater	6	1	1	-	-	1	-	-	3	-	6	-	-
Østjyllands Storkreds	128 108	49 157	28 431	9 797	3 674	40 665	14 157	10 617	38 889	7 484	112 358	35 261	16 915
1. kvot. ved divisor 1	1) 128 108	5) 49 157	12) 28 431	9 797	3 674	7) 40 665	14 157	10 617	8) 38 889	7 484	2) 112 358	10) 35 261	16 915
2. kvot. ved divisor 2	3) 64 054	15) 24 579	14 216	4 899	1 837	18) 20 333	7 079	5 309	19 445	3 742	4) 56 179	17 631	8 458
3. kvot. ved divisor 3	6) 42 703	16 386	9 477	3 266	1 225	13 555	4 719	3 539	12 963	2 495	9) 37 453	11 754	5 638
4. kvot. ved divisor 4	11) 32 027	12 289	7 108	2 449	919	10 166	3 539	2 654	9 722	1 871	13) 28 090	8 815	4 229
5. kvot. ved divisor 5	14) 25 622	9 831	5 686	1 959	735	8 133	2 831	2 123	7 778	1 497	16) 22 472	7 052	3 383
6. kvot. ved divisor 6	17) 21 351	8 193	4 739	1 633	612	6 778	2 360	1 770	6 482	1 247	18 726	5 877	2 819
7. kvot. ved divisor 7	18 301	7 022	4 062	1 400	525	5 809	2 022	1 517	5 556	1 069	16 051	5 037	2 416
8. kvot. ved divisor 8	16 014	6 145	3 554	1 225	459	5 083	1 770	1 327	4 861	936	14 045	4 408	2 114
Kredsmandater	6	2	1	-	-	2	-	-	1	-	5	1	-
Vestjyllands Storkreds	79 550	17 216	29 934	5 464	1 930	20 151	7 206	17 016	27 229	5 057	96 659	11 091	5 503
1. kvot. ved divisor 1	2) 79 556	13) 17 216	6) 29 934	5 464	1 930	10) 20 151	7 206	17 016	7) 27 229	5 057	1) 96 659	11 091	5 503
2. kvot. ved divisor 2	4) 39 775	8 608	14 967	2 732	965	10 076	3 603	8 508	13 615	2 529	3) 48 330	5 546	2 752
3. kvot. ved divisor 3	8) 26 517	5 739	9 978	1 821	643	6 717	2 402	5 672	9 076	1 686	5) 32 220	3 697	1 834
4. kvot. ved divisor 4	11) 19 888	4 304	7 484	1 366	483	5 038	1 802	4 254	6 807	1 264	9) 24 165	2 773	1 376
5. kvot. ved divisor 5	15 910	3 443	5 987	1 093	386	4 030	1 441	3 403	5 446	1 011	12) 19 332	2 218	1 101
6. kvot. ved divisor 6	13 258	2 869	4 989	911	322	3 359	1 201	2 836	4 538	843	16 110	1 849	917
7. kvot. ved divisor 7	11 364	2 459	4 276	781	276	2 879	1 029	2 431	3 890	722	13 808	1 584	786
Kredsmandater	4	1	1	-	-	1	-	-	1	-	5	-	-
Nordjyllands Storkreds	124 071	18 605	18 099	7 442	3 064	19 705	7 041	5 731	34 734	6 343	98 372	15 921	7 268
1. kvot. ved divisor 1	1) 124 071	14) 18 605	15) 18 099	7 442	3 064	12) 19 705	7 041	5 731	6) 34 734	6 343	2) 98 372	15 921	7 268
2. kvot. ved divisor 2	3) 62 036	9 303	9 050	3 721	1 532	9 853	3 521	2 866	17 367	3 172	4) 49 186	7 961	3 634
3. kvot. ved divisor 3	5) 41 357	6 202	6 033	2 481	1 021	6 568	2 347	1 910	11 578	2 114	7) 32 791	5 307	2 423
4. kvot. ved divisor 4	8) 31 018	4 651	4 525	1 861	766	4 926	1 760	1 433	8 684	1 586	10) 24 593	3 980	1 817
5. kvot. ved divisor 5	9) 24 814	3 721	3 620	1 488	613	3 941	1 408	1 146	6 947	1 269	13) 19 674	3 184	1 454
6. kvot. ved divisor 6	11) 20 679	3 101	3 017	1 240	511	3 284	1 174	955	5 789	1 057	16 395	2 654	1 211
7. kvot. ved divisor 7	17 724	2 658	2 586	1 063	438	2 815	1 006	819	4 962	906	14 053	2 274	1 038
8. kvot. ved divisor 8	15 509	2 326	2 262	930	383	2 463	880	716	4 342	793	12 297	1 990	909
Kredsmandater	6	1	1	-	-	1	-	-	1	-	5	-	-

Anm.: A. Socialdemokratiet; B. Radikale Venstre; C. Det Konservative Folkeparti; D. Nye Borgerlige; E. Klaus Riskær Pedersen; F. SF - Socialistisk Folkeparti; I. Liberal Alliance; K. Kristendemokraterne; O. Dansk Folkeparti; P. Stram Kurs; V. Venstre, Danmarks Liberale Parti; Ø. Enhedslisten - De Rød-Grønne; Å. Alternativet.

Anm.: Af oversigtsmæssige hensyn vises udregningen kun for kandidater med mere end 3.000 stemmer. Ved 2019-valget opnåede ingen kandidater uden for partierne over 3.000 stemmer.

Tabel 66 Tillægsmandaternes fordeling på landsdele og partier ved folketingsvalget i 2019

	A	B	C	D	F	I	O	V	Ø	Å
Hovedstaden	228 118	141 038	85 647	23 428	102 361	29 400	68 960	195 300	116 600	47 610
1. kvot. ved divisor 1	-	-	-	7) 23 428	-	3) 29 400	-	-	-	-
2. kvot. ved divisor 3	-	-	-	7 809	-	9 800	-	-	-	10) 15 870
3. kvot. ved divisor 5	-	-	-	4 686	-	5 880	12) 13 792	-	-	9 522
4. kvot. ved divisor 7	-	-	18) 12 235	3 347	-	4 200	9 851	-	-	6 801
5. kvot. ved divisor 9	-	-	9 516	2 603	19) 11 373	3 267	7 662	-	14) 12 956	5 290
6. kvot. ved divisor 11	-	15) 12 822	7 786	2 130	9 306	2 673	6 269	-	25) 10 600	4 328
7. kvot. ved divisor 13	-	23) 10 849	6 588	1 802	7 874	2 262	5 305	-	8 969	3 662
8. kvot. ved divisor 15	-	9 403	5 710	1 562	6 824	1 960	4 597	-	7 773	3 174
9. kvot. ved divisor 17	-	8 296	5 038	1 378	6 021	1 729	4 056	-	6 859	2 801
10. kvot. ved divisor 19	-	7 423	4 508	1 233	5 387	1 547	3 629	27) 10 279	6 137	2 506
11. kvot. ved divisor 21	-	6 716	4 078	1 116	4 874	1 400	3 284	9 300	5 552	2 267
12. kvot. ved divisor 23	9 918	6 132	3 724	1 019	4 450	1 278	2 998	8 491	5 070	2 070
13. kvot. ved divisor 25	9 125	5 642	3 426	937	4 094	1 176	2 758	7 812	4 664	1 904
Tillægsmandater	-	2	1	1	1	1	1	1	2	1
Sjælland-Syddanmark	355 035	78 698	71 754	37 070	89 422	24 466	138 701	323 472	66 227	26 982
1. kvot. ved divisor 1	-	-	-	1) 37 070	-	6) 24 466	-	-	-	5) 26 982
2. kvot. ved divisor 3	-	-	-	17) 12 357	-	8 155	-	-	-	8 994
3. kvot. ved divisor 5	-	-	-	7 414	-	4 893	-	-	13) 13 245	5 396
4. kvot. ved divisor 7	-	20) 11 243	28) 10 251	5 296	-	3 495	-	-	38) 9 461	3 855
5. kvot. ved divisor 9	-	8 744	7 973	4 119	31) 9 936	2 718	-	-	7 359	2 998
6. kvot. ved divisor 11	-	7 154	6 523	3 370	8 129	2 224	-	-	6 021	2 453
7. kvot. ved divisor 13	-	6 054	5 520	2 852	6 879	1 882	24) 10 669	-	5 094	2 076
8. kvot. ved divisor 15	-	5 247	4 784	2 471	5 961	1 631	40) 9 247	-	4 415	1 799
9. kvot. ved divisor 17	-	4 629	4 221	2 181	5 260	1 439	8 159	-	3 896	1 587
10. kvot. ved divisor 19	-	4 142	3 777	1 951	4 706	1 288	7 300	-	3 486	1 420
11. kvot. ved divisor 21	-	3 748	3 417	1 765	4 258	1 165	6 605	-	3 154	1 285
12. kvot. ved divisor 23	-	3 422	3 120	1 612	3 888	1 064	6 030	-	2 879	1 173
13. kvot. ved divisor 25	-	3 148	2 870	1 483	3 577	979	5 548	-	2 649	1 079
14. kvot. ved divisor 27	-	2 915	2 658	1 373	3 312	906	5 137	-	2 453	999
15. kvot. ved divisor 29	-	2 714	2 474	1 278	3 084	844	4 783	-	2 284	930
16. kvot. ved divisor 31	-	2 539	2 315	1 196	2 885	789	4 474	26) 10 435	2 136	870
17. kvot. ved divisor 33	-	2 385	2 174	1 123	2 710	741	4 203	34) 9 802	2 007	818
18. kvot. ved divisor 35	29) 10 144	2 249	2 050	1 059	2 555	699	3 963	9 242	1 892	771
19. kvot. ved divisor 37	35) 9 596	2 127	1 939	1 002	2 417	661	3 749	8 742	1 790	729
20. kvot. ved divisor 39	9 103	2 018	1 840	951	2 293	627	3 556	8 294	1 698	692
21. kvot. ved divisor 41	8 659	1 919	1 750	904	2 181	597	3 383	7 890	1 615	658
Tillægsmandater	2	1	1	2	1	1	2	2	2	1
Midtjylland-Nordjylland	331 729	84 978	76 464	22 703	80 521	28 404	100 852	307 389	62 273	29 686
1. kvot. ved divisor 1	-	-	-	8) 22 703	-	4) 28 404	-	-	-	2) 29 686
2. kvot. ved divisor 3	-	-	-	7 568	-	37) 9 468	-	-	9) 20 758	33) 9 895
3. kvot. ved divisor 5	-	-	-	4 541	-	5 681	-	-	16) 12 455	5 937
4. kvot. ved divisor 7	-	-	22) 10 923	3 243	-	4 058	11) 14 407	-	8 896	4 241
5. kvot. ved divisor 9	-	39) 9 442	8 496	2 523	8 947	3 156	21) 11 206	-	6 919	3 298
6. kvot. ved divisor 11	-	7 725	6 951	2 064	7 320	2 582	9 168	-	5 661	2 699
7. kvot. ved divisor 13	-	6 537	5 882	1 746	6 194	2 185	7 758	-	4 790	2 284
8. kvot. ved divisor 15	-	5 665	5 098	1 514	5 368	1 894	6 723	-	4 152	1 979
9. kvot. ved divisor 17	-	4 999	4 498	1 335	4 737	1 671	5 932	-	3 663	1 746
10. kvot. ved divisor 19	-	4 473	4 024	1 195	4 238	1 495	5 308	-	3 278	1 562
11. kvot. ved divisor 21	-	4 047	3 641	1 081	3 834	1 353	4 802	-	2 965	1 414
12. kvot. ved divisor 23	-	3 695	3 325	987	3 501	1 235	4 385	-	2 708	1 291
13. kvot. ved divisor 25	-	3 399	3 059	908	3 221	1 136	4 034	-	2 491	1 187
14. kvot. ved divisor 27	-	3 147	2 832	841	2 982	1 052	3 735	-	2 306	1 099
15. kvot. ved divisor 29	-	2 930	2 637	783	2 777	979	3 478	-	2 147	1 024
16. kvot. ved divisor 31	-	2 741	2 467	732	2 597	916	3 253	32) 9 916	2 009	958
17. kvot. ved divisor 33	30) 10 052	2 575	2 317	688	2 440	861	3 056	9 315	1 887	900
18. kvot. ved divisor 35	36) 9 478	2 428	2 185	649	2 301	812	2 881	8 783	1 779	848
19. kvot. ved divisor 37	8 966	2 297	2 067	614	2 176	768	2 726	8 308	1 683	802
20. kvot. ved divisor 39	8 506	2 179	1 961	582	2 065	728	2 586	7 882	1 597	761
Tillægsmandater	2	1	1	1	-	2	2	1	2	2

Anm.: A. Socialdemokratiet; B. Radikale Venstre; C. Det Konservative Folkeparti;
D. Nye Borgerlige; F. SF - Socialistisk Folkeparti; I. Liberal Alliance;

O. Dansk Folkeparti; V. Venstre, Danmarks Liberale Parti; Ø. Enhedslisten - De Rød-Grønne; Å. Alternativet

Tabel 67

Kvotienter, der giver tillægsmandat ved folketingsvalget i 2019

Tillægsmandat nr.	Kvotient	Parti	Landsdel
1	37 070	D. Nye Borgerlige	Sjælland-Syddanmark
2	29 686	Å. Alternativet	Midtjylland-Nordjylland
3	29 400	I. Liberal Alliance	Hovedstaden
4	28 404	I. Liberal Alliance	Midtjylland-Nordjylland
5	26 982	Å. Alternativet	Sjælland-Syddanmark
6	24 466	I. Liberal Alliance	Sjælland-Syddanmark
7	23 428	D. Nye Borgerlige	Hovedstaden
8	22 703	D. Nye Borgerlige	Midtjylland-Nordjylland
9	20 758	Ø. Enhedslisten - De Rød-Grønne	Midtjylland-Nordjylland
10	15 870	Å. Alternativet	Hovedstaden
11	14 407	O. Dansk Folkeparti	Midtjylland-Nordjylland
12	13 792	O. Dansk Folkeparti	Hovedstaden
13	13 245	Ø. Enhedslisten - De Rød-Grønne	Sjælland-Syddanmark
14	12 956	Ø. Enhedslisten - De Rød-Grønne	Hovedstaden
15	12 822	B. Radikale Venstre	Hovedstaden
16	12 455	Ø. Enhedslisten - De Rød-Grønne	Midtjylland-Nordjylland
17	12 357	D. Nye Borgerlige	Sjælland-Syddanmark
18	12 235	C. Det Konservative Folkeparti	Hovedstaden
19	11 373	F. SF - Socialistisk Folkeparti	Hovedstaden
20	11 243	B. Radikale Venstre	Sjælland-Syddanmark
21	11 206	O. Dansk Folkeparti	Midtjylland-Nordjylland
22	10 923	C. Det Konservative Folkeparti	Midtjylland-Nordjylland
23	10 849	B. Radikale Venstre	Hovedstaden
24	10 669	O. Dansk Folkeparti	Sjælland-Syddanmark
25	10 600	Ø. Enhedslisten - De Rød-Grønne	Hovedstaden
26	10 435	V. Venstre, Danmarks Liberale Parti	Sjælland-Syddanmark
27	10 279	V. Venstre, Danmarks Liberale Parti	Hovedstaden
28	10 251	C. Det Konservative Folkeparti	Sjælland-Syddanmark
29	10 144	A. Socialdemokratiet	Sjælland-Syddanmark
30	10 052	A. Socialdemokratiet	Midtjylland-Nordjylland
31	9 936	F. SF - Socialistisk Folkeparti	Sjælland-Syddanmark
32	9 916	V. Venstre, Danmarks Liberale Parti	Midtjylland-Nordjylland
33	9 895	Å. Alternativet	Midtjylland-Nordjylland
34	9 802	V. Venstre, Danmarks Liberale Parti	Sjælland-Syddanmark
35	9 596	A. Socialdemokratiet	Sjælland-Syddanmark
36	9 478	A. Socialdemokratiet	Midtjylland-Nordjylland
37	9 468	I. Liberal Alliance	Midtjylland-Nordjylland
38	9 461	Ø. Enhedslisten - De Rød-Grønne	Sjælland-Syddanmark
39	9 442	B. Radikale Venstre	Midtjylland-Nordjylland
40	9 247	O. Dansk Folkeparti	Sjælland-Syddanmark

Tabel 68 Tillægsmandaternes fordeling på storkredse og partier ved folketingsvalget i 2019

	Hovedstaden				Sjælland-Syddanmark			Midtjylland-Nordjylland		
	København Storkreds	København Omegns Storkreds	Nord- sjællands Storkreds	Born- holms Storkreds	Sjællands Storkreds	Fyns Storkreds	Syd- jyllands Storkreds	Øst- jyllands Storkreds	Vest- jyllands Storkreds	Nord- jyllands Storkreds
A. Socialdemokratiet	-	-	-	-	147 057	94 337	113 641	128 108	79 550	124 071
1. kvot. ved divisor 1	-	-	-	-	-	-	-	-	-	-
2. kvot. ved divisor 4	-	-	-	-	-	-	-	-	-	-
3. kvot. ved divisor 7	-	-	-	-	-	-	-	-	-	-
4. kvot. ved divisor 10	-	-	-	-	-	-	-	-	-	-
5. kvot. ved divisor 13	-	-	-	-	-	1) 7 257	-	-	6 119	-
6. kvot. ved divisor 16	-	-	-	-	-	5 896	-	-	4 972	-
7. kvot. ved divisor 19	-	-	-	-	-	4 965	5 981	1) 6 743	4 187	2) 6 530
8. kvot. ved divisor 22	-	-	-	-	2) 6 684	4 288	5 166	5 823	3 616	5 640
9. kvot. ved divisor 25	-	-	-	-	5 882	3 773	4 546	5 124	3 182	4 963
10. kvot. ved divisor 28	-	-	-	-	5 252	3 369	4 059	4 575	2 841	4 431
Tillægsmandater	-	-	-	-	1	1	-	1	-	1
B. Radikale Venstre	74 135	33 638	32 419	846	30 354	22 793	25 551	49 157	17 216	18 605
1. kvot. ved divisor 1	-	-	-	846	-	-	-	-	-	-
2. kvot. ved divisor 4	-	1) 8 410	2) 8 105	212	1) 7 589	5 698	6 388	-	4 304	4 651
3. kvot. ved divisor 7	-	4 805	4 631	121	4 336	3 256	3 650	1) 7 022	2 459	2 658
4. kvot. ved divisor 10	7 414	3 364	3 242	85	3 035	2 279	2 555	4 916	1 722	1 861
5. kvot. ved divisor 13	5 703	2 588	2 494	65	2 335	1 753	1 965	3 781	1 324	1 431
6. kvot. ved divisor 16	4 633	2 102	2 026	53	1 897	1 425	1 597	3 072	1 076	1 163
Tillægsmandater	-	1	1	-	1	-	-	1	-	-
C. Det Konservative Folkeparti	23 829	28 994	32 368	456	30 449	19 256	22 049	28 431	29 934	18 099
1. kvot. ved divisor 1	-	-	-	456	-	-	-	-	-	-
2. kvot. ved divisor 4	5 957	7 249	1) 8 092	114	1) 7 612	4 814	5 512	7 108	1) 7 484	4 525
3. kvot. ved divisor 7	3 404	4 142	4 624	65	4 350	2 751	3 150	4 062	4 276	2 586
4. kvot. ved divisor 10	2 383	2 899	3 237	46	3 045	1 926	2 205	2 843	2 993	1 810
Tillægsmandater	-	-	1	-	1	-	-	-	1	-
D. Nye Borgerlige	6 417	7 144	9 439	428	13 319	5 926	17 825	9 797	5 464	7 442
1. kvot. ved divisor 1	6 417	7 144	1) 9 439	428	2) 13 319	5 926	1) 17 825	1) 9 797	5 464	7 442
2. kvot. ved divisor 4	1 604	1 786	2 360	107	3 330	1 482	4 456	2 449	1 366	1 861
3. kvot. ved divisor 7	917	1 021	1 348	61	1 903	847	2 546	1 400	781	1 063
Tillægsmandater	-	-	1	-	1	-	1	1	-	-
F. SF - Socialistisk Folkeparti	52 176	29 101	19 993	1 091	45 992	20 961	22 469	-	-	-
1. kvot. ved divisor 1	-	-	-	1 091	-	-	-	-	-	-
2. kvot. ved divisor 4	-	7 275	4 998	273	-	5 240	5 617	-	-	-
3. kvot. ved divisor 7	1) 7 454	4 157	2 856	156	1) 6 570	2 994	3 210	-	-	-
4. kvot. ved divisor 10	5 218	2 910	1 999	109	4 599	2 096	2 247	-	-	-
5. kvot. ved divisor 13	4 014	2 239	1 538	84	3 538	1 612	1 728	-	-	-
Tillægsmandater	1	-	-	-	1	-	-	-	-	-
I. Liberal Alliance	11 655	7 916	9 581	248	9 289	5 867	9 310	14 157	7 206	7 041
1. kvot. ved divisor 1	1) 11 655	7 916	9 581	248	9 289	5 867	1) 9 310	1) 14 157	2) 7 206	7 041
2. kvot. ved divisor 4	2 914	1 979	2 395	62	2 322	1 467	2 328	3 539	1 802	1 760
3. kvot. ved divisor 7	1 665	1 131	1 369	35	1 327	838	1 330	2 022	1 029	1 006
Tillægsmandater	1	-	-	-	-	-	1	1	1	-
O. Dansk Folkeparti	19 181	25 419	21 734	2 626	56 697	27 746	54 258	38 889	27 229	34 734
1. kvot. ved divisor 1	1) 19 181	-	-	2 626	-	-	-	-	-	-
2. kvot. ved divisor 4	4 795	6 355	5 434	657	-	2) 6 937	-	1) 9 722	6 807	2) 8 684
3. kvot. ved divisor 7	2 740	3 631	3 105	375	1) 8 100	3 964	-	5 556	3 890	4 962
4. kvot. ved divisor 10	1 918	2 542	2 173	263	5 670	2 775	5 426	3 889	2 723	3 473
5. kvot. ved divisor 13	1 475	1 955	1 672	202	4 361	2 134	4 174	2 991	2 095	2 672
Tillægsmandater	1	-	-	-	1	1	-	1	-	1

Tabel 68 (fortsat)

Tillægsmandaternes fordeling på storkredse og partier ved folketingsvalget i 2019

	Hovedstaden				Sjælland-Syddanmark			Midtjylland-Nordjylland		
	København Storkreds	København Omegns Storkreds	Nord- sjællands Storkreds	Born- holms Storkreds	Sjællands Storkreds	Fyns Storkreds	Syd- jyllands Storkreds	Øst- jyllands Storkreds	Vest- jyllands Storkreds	Nord- jyllands Storkreds
V. Venstre, Danmarks Liberale Parti	67 819	53 355	67 742	6 384	126 419	73 046	124 007	112 358	96 659	98 372
1. kvot. ved divisor 1	-	-	-	-	-	-	-	-	-	-
2. kvot. ved divisor 4	-	-	-	1 596	-	-	-	-	-	-
3. kvot. ved divisor 7	-	1) 7 622	-	912	-	-	-	-	-	-
4. kvot. ved divisor 10	6 782	5 336	6 774	638	-	1) 7 305	-	-	-	-
5. kvot. ved divisor 13	5 217	4 104	5 211	491	-	5 619	-	-	-	-
6. kvot. ved divisor 16	4 239	3 335	4 234	399	-	4 565	-	1) 7 022	6 041	6 148
7. kvot. ved divisor 19	3 569	2 808	3 565	336	2) 6 654	3 845	6 527	5 914	5 087	5 177
8. kvot. ved divisor 22	3 083	2 425	3 079	290	5 746	3 320	5 637	5 107	4 394	4 471
9. kvot. ved divisor 25	2 713	2 134	2 710	255	5 057	2 922	4 960	4 494	3 866	3 935
Tillægsmandater	-	1	-	-	1	1	-	1	-	-
Ø. Enhedslisten - De Rød-Grønne	75 935	22 400	16 213	2 052	27 272	21 182	17 773	35 261	11 091	15 921
1. kvot. ved divisor 1	-	-	1) 16 213	2 052	-	-	1) 17 773	-	2) 11 091	1) 15 921
2. kvot. ved divisor 4	-	5 600	4 053	513	2) 6 818	5 296	4 443	8 815	2 773	3 980
3. kvot. ved divisor 7	-	3 200	2 316	293	3 896	3 026	2 539	5 037	1 584	2 274
4. kvot. ved divisor 10	2) 7 594	2 240	1 621	205	2 727	2 118	1 777	3 526	1 109	1 592
5. kvot. ved divisor 13	5 841	1 723	1 247	158	2 098	1 629	1 367	2 712	853	1 225
6. kvot. ved divisor 16	4 746	1 400	1 013	128	1 705	1 324	1 111	2 204	693	995
Tillægsmandater	1	-	1	-	1	-	1	-	1	1
Å. Alternativet	29 405	9 535	7 846	824	10 305	9 505	7 172	16 915	5 503	7 268
1. kvot. ved divisor 1	-	1) 9 535	7 846	824	1) 10 305	9 505	7 172	1) 16 915	5 503	2) 7 268
2. kvot. ved divisor 4	7 351	2 384	1 962	206	2 576	2 376	1 793	4 229	1 376	1 817
3. kvot. ved divisor 7	4 201	1 362	1 121	118	1 472	1 358	1 025	2 416	786	1 038
Tillægsmandater	-	1	-	-	1	-	-	1	-	1

Tabel 69 Fordelingen af folketingsmandater ved folketingsvalget i 2019

	A	B	C	D	E	F	I	K	O	P	V	Ø	Å	I alt
Mandater i alt														
Hele landet	48	16	12	4	-	14	4	-	16	-	43	13	5	175
Hovedstaden	11	7	4	1	-	5	1	-	3	-	10	6	2	50
Københavns Storkreds	3	3	1	-	-	3	1	-	1	-	3	4	1	20
Københavns Omegns Storkreds	4	2	1	-	-	1	-	-	1	-	3	1	1	14
Nordsjællands Storkreds	3	2	2	1	-	1	-	-	1	-	3	1	-	14
Bornholms Storkreds	1	-	-	-	-	-	-	-	-	-	1	-	-	2
Sjælland-Syddanmark	19	4	4	2	-	5	1	-	8	-	17	4	1	65
Sjællands Storkreds	8	2	2	1	-	3	-	-	3	-	7	2	1	29
Fyns Storkreds	5	1	1	-	-	1	-	-	2	-	4	1	-	15
Syddjyllands Storkreds	6	1	1	1	-	1	1	-	3	-	6	1	-	21
Midtjylland-Nordjylland	18	5	4	1	-	4	2	-	5	-	16	3	2	60
Østjyllands Storkreds	7	3	1	1	-	2	1	-	2	-	6	1	1	25
Vestjyllands Storkreds	4	1	2	-	-	1	1	-	1	-	5	1	-	16
Nordjyllands Storkreds	7	1	1	-	-	1	-	-	2	-	5	1	1	19
Kredsmandater i alt														
Hele landet	44	12	9	-	-	12	-	-	11	-	39	7	1	135
Hovedstaden	11	5	3	-	-	4	-	-	2	-	9	4	1	39
Københavns Storkreds	3	3	1	-	-	2	-	-	-	-	3	3	1	16
Københavns Omegns Storkreds	4	1	1	-	-	1	-	-	1	-	2	1	-	11
Nordsjællands Storkreds	3	1	1	-	-	1	-	-	1	-	3	-	-	10
Bornholms Storkreds	1	-	-	-	-	-	-	-	-	-	1	-	-	2
Sjælland-Syddanmark	17	3	3	-	-	4	-	-	6	-	15	2	-	50
Sjællands Storkreds	7	1	1	-	-	2	-	-	2	-	6	1	-	20
Fyns Storkreds	4	1	1	-	-	1	-	-	1	-	3	1	-	12
Syddjyllands Storkreds	6	1	1	-	-	1	-	-	3	-	6	-	-	18
Midtjylland-Nordjylland	16	4	3	-	-	4	-	-	3	-	15	1	-	46
Østjyllands Storkreds	6	2	1	-	-	2	-	-	1	-	5	1	-	18
Vestjyllands Storkreds	4	1	1	-	-	1	-	-	1	-	5	-	-	13
Nordjyllands Storkreds	6	1	1	-	-	1	-	-	1	-	5	-	-	15
Tillægsmandater i alt														
Hele landet	4	4	3	4	-	2	4	-	5	-	4	6	4	40
Hovedstaden	-	2	1	1	-	1	1	-	1	-	1	2	1	11
Københavns Storkreds	-	-	-	-	-	1	1	-	1	-	-	1	-	4
Københavns Omegns Storkreds	-	1	-	-	-	-	-	-	-	-	1	-	1	3
Nordsjællands Storkreds	-	1	1	1	-	-	-	-	-	-	-	1	-	4
Bornholms Storkreds	-	-	-	-	-	-	-	-	-	-	-	-	-	-
Sjælland-Syddanmark	2	1	1	2	-	1	1	-	2	-	2	2	1	15
Sjællands Storkreds	1	1	1	1	-	1	-	-	1	-	1	1	1	9
Fyns Storkreds	1	-	-	-	-	-	-	-	1	-	1	-	-	3
Syddjyllands Storkreds	-	-	-	1	-	-	1	-	-	-	-	1	-	3
Midtjylland-Nordjylland	2	1	1	1	-	-	2	-	2	-	1	2	2	14
Østjyllands Storkreds	1	1	-	1	-	-	1	-	1	-	1	-	1	7
Vestjyllands Storkreds	-	-	1	-	-	-	1	-	-	-	-	1	-	3
Nordjyllands Storkreds	1	-	-	-	-	-	-	-	1	-	-	1	1	4

Anm.: A. Socialdemokratiet; B. Radikale Venstre; C. Det Konservative Folkeparti;
D. Nye Borgerlige; E. Klaus Riskær Pedersen; F. SF - Socialistisk Folkeparti;
I. Liberal Alliance; K. Kristendemokraterne; O. Dansk Folkeparti; P. Stram Kurs;

V. Venstre, Danmarks Liberale Parti; Ø. Enhedslisten - De Rød-Grønne;
Å. Alternativet

3. Tabelafdeling

3.1 Vælger- og stemmetal

Tabel 70 indeholder oplysninger om antal stemmeberettigede, afgivne stemmer i alt, brevstemmer i betragtning, ugyldige stemmer, herunder disses fordeling på blanke og andre ugyldige stemmer, stemmeprocent, brevstemmeprocent, ugyldighedsprocent og gyldige stemmer i alt fordelt på afstemningsområder som laveste opgørelsesniveau og for hele landet som højeste niveau. Tabellen indeholder endvidere oplysninger om antal afstemningssteder (afstemningsområder) i de enkelte kommuner.

Tabel 71 indeholder de tilsvarende oplysninger om vælgertal mv. fordelt på de kommuner, der omfatter flere opstillingskredse.

Tabel 72 indeholder oplysninger om de enkelte partiers stemmetal, stemmetallene for kandidaterne uden for partierne under ét samt gyldige stemmer i alt fordelt på afstemningsområder som laveste opgørelsesniveau og for hele landet som højeste niveau.

Tabel 73 indeholder de tilsvarende oplysninger om partiernes stemmetal mv. fordelt på de kommuner, der omfatter flere opstillingskredse.

Tabel 70 og tabel 72 svarer til tabel 63 henholdsvis tabel 64, bortset fra, at laveste opgørelsesniveau i sidstnævnte tabeller er de enkelte opstillingskredse.

3.2 Partiernes relative stemmeandel

I tabel 74 er vist partiernes relative stemmeandel for alle afstemningsområder, opstillingskredse, kommuner, storkredse, landsdele og hele landet. A fik med 25,9 pct. den største andel af stemmerne i hele landet. Blandt de 92 opstillingskredse fik A sin højeste stemmeandel i Lolland opstillingskreds i Sjællands Storkreds med 39,9 pct. af stemmerne. Den laveste stemmeandel havde A i Gentofte opstillingskreds i Københavns Omegns Storkreds, hvor partiet fik 11,5 pct. af stemmerne.

V blev næststørste parti med 23,4 pct. af stemmerne i hele landet. V fik sin højeste stemmeandel i Varde opstillingskreds i Sydjyllands Storkreds med 35,1 pct. og den laveste i Nørrebro opstillingskreds i Københavns Storkreds med 8,6 pct.

Tabel 76 viser ændringerne i partiernes relative stemmeandel sammenlignet med folketingsvalget den 18. juni 2015. Ændringerne er vist for både hele landet, landsdele, storkredse, opstillingskredse og kommuner. B var det parti, som relativt gik mest frem. I hele landet steg B's stemmeandel med 4,1 procentpoint. O gik tilbage med 12,3 procentpoint og havde dermed den største tilbagegang blandt de 13 opstillede partier. B havde sin største fremgang i Århus Vest opstillingskreds i Østjyllands Storkreds, hvor partiet gik frem med 9,2 procentpoint. O havde sin største tilbagegang i Sønderborg opstillingskreds i Sydjyllands Storkreds, hvor partiet gik tilbage med 18,2 procentpoint.

3.3 Kandidaternes stemmetal i de enkelte opstillingskredse og stemmer i alt

Tabel 78a til tabel 78j viser for hver storkreds de enkelte kandidaters stemmetal (personlige stemmer og eventuelt tillagte partistemmer) dels i de enkelte opstillingskredse, dels stemmer i alt i vedkommende storkreds.

Kandidatudvælgelsen for de partier, der har opnået mandat i vedkommende storkreds, samt fastlæggelsen af stedfortræderrækkefølgen sker direkte på grundlag af de oplysninger om kandidaternes stemmetal, der er vist i tabellerne.

Antallet af de enkelte partiers mandater i vedkommende storkreds, herunder disses fordeling på kreds- og tillægsmandater, fremgår af tabel 69.

For hver storkreds er partierne anført i alfabetisk rækkefølge efter deres bogstavbetegnelse. Til sidst er anført eventuelle kandidater uden for partierne i alfabetisk rækkefølge.

Kandidaterne for hvert parti er anført i forspalten. Navnet angives, som det var anført på stemmesedlerne. Kandidaterne anføres i alfabetisk rækkefølge efter efternavn eller mellemnavn, såfremt dette er anført på stemmesedlerne i stedet for efternavn. Har et parti anmeldt partiliste, er kandidaterne dog anført i partilistens rækkefølge.

Hvilke kandidater der er opstillet i de enkelte opstillingskredse, er angivet på følgende måde: Kandidaterne er opstillet i den eller de opstillingskreds(e), hvor deres samlede stemmetal (personlige plus eventuelt tildelte partistemmer) er anført med fede typer. Er der opstillet flere kandidater for samme parti i en opstillingskreds (sideordnet opstilling), er den eventuelt først prioriterede kandidats stemmetal anført med fed i oversigten med de personlige stemmer.

Partistemmerne i en opstillingskreds tilfalder kandidaterne efter følgende regler, jf. folketingsvalglovens § 73, stk. 4 og 5:

1. Har partiet kun én kandidat i opstillingskredsen (kredsvis opstilling), tilfalder alle partistemmerne denne kandidat.
2. Har partiet to eller flere kandidater i opstillingskredsen (sideordnet opstilling), fordeles partistemmerne mellem partiets kandidater i opstillingskredsen i forhold til deres personlige stemmetal i opstillingskredsen.
3. Har partiet to eller flere kandidater i opstillingskredsen (sideordnet opstilling) og anmeldt, at partistemmerne i storkredsen ikke tilfalder nogen kandidat i storkredsen (valg på personlige stemmer), bliver partistemmerne ikke fordelt til nogen kandidater.
4. Har partiet ingen kandidat i opstillingskredsen, tilfalder partistemmerne ikke nogen kandidat, men anføres særskilt som "Andre partistemmer". Har der været anmeldt partiliste, tillægges partistemmerne dog den kandidat, der er anmeldt som partilistens første kandidat i vedkommende storkreds.

Valgnr. og stedfortrædernr. er anført i de to sidste kolonner yderst til højre.

Har et parti opnået både kredsmandater og tillægsmandater i en storkreds, besættes først kredsmandaterne, derefter tillægsmandaterne.

Kandidaterne vælges i rækkefølge efter størrelsen af deres samlede stemmetal (personlige stemmer og eventuelt tillagte partistemmer) i storkredsen i det antal, hvori der er tilfaldet partiet mandater i storkredsen, jf. folketingsvalglovens § 81. De ikke-valgte kandidater er stedfortrædere i rækkefølge efter størrelsen af deres stemmetal, jf. folketingsvalglovens § 85, stk. 2.

Hvis partiet har anmeldt partiliste, sker kandidatudvælgelsen og fastlæggelsen af stedfortræderrækkefølgen dog på følgende måde, jf. folketingsvalglovens § 82 og § 85, stk. 3:

1. Først beregnes partiets fordelingstal på følgende måde: Partiets samlede antal stemmer i vedkommende storkreds divideres med et tal, der er én større end det antal kreds- og/eller tillægsmandater, der er tilfaldet partiet i vedkommende storkreds. Det derved fremkomne tal forhøjes, uanset om det er et helt tal, til det næste hele tal. Dette tal er herefter partiets fordelingstal i vedkommende storkreds.

2. En kandidat, der har opnået et samlet stemmetal (personlige stemmer og eventuelt tillagte partistemmer), der er lig med eller større end fordelingstallet, er valgt. Har flere kandidater opnået fordelingstallet, er de pågældende valgt i partilistens rækkefølge.
3. Har ingen kandidater opnået fordelingstallet, eller skal der vælges flere kandidater end dem, der har opnået fordelingstallet, vælges kandidaterne henholdsvis de resterende kandidater i partilistens rækkefølge. De ikke-valgte kandidater er stedfortrædere i partilistens rækkefølge, jf. folketingsvalglovens § 85, stk. 3.

3.4 Kvotienter til bestemmelse af storkreds­rækkefølgen for stedfortræderlisten

Tabel 79a til 79i angiver kvotienterne til bestemmelse af storkreds­rækkefølgen for stedfortræderlisten.

Stedfortræderlisten udarbejdes særskilt for hver landsdel og for hvert parti inden for landsdelen. Inden for hver landsdel opføres for hvert parti de enkelte storkredse i rækkefølge efter størrelsen af de kvotienter, der er beregnet til fordeling af partiernes tillægsmandater på storkredse, og som ikke har givet tillægsmandat, dvs. efter størrelsen af de urepræsenterede kvotienter, jf. folketingsvalglovens § 85, stk. 1.

For hvert parti svarer antallet af urepræsenterede kvotienter i hver storkreds til antallet af ikke-valgte kandidater i den pågældende storkreds.

Tabellerne er udarbejdet på grundlag af tabel 68, efter at denne tabel er suppleret med de fornødne yderligere beregninger.

Kvotienterne bestemmer den rækkefølge, i hvilken andre storkredse inden for de tre landsdele skal stille stedfortrædere i de særlige tilfælde, hvor et parti, der er repræsenteret i Folketinget, ved mandatledighed eller ved et ordinært medlems orlov ikke har nogen stedfortræder i den pågældende storkreds, jf. folketingsvalglovens § 92, stk. 2 og 3.

I tabellernes forspalter er storkredsene inden for hver landsdel ordnet i rækkefølge efter størrelsen af den første urepræsenterede kvotient. Rækkefølgen, hvori storkredsene kommer i betragtning, er angivet ved numrene 1), 2), 3) osv. foran kvotienterne.

Med hensyn til de ikke-valgte kandidaters rækkefølge på stedfortræderlisten henvises til tabel 80. Der udarbejdes kun stedfortræderlister for de partier, der har opnået repræsentation i Folketinget.

3.5 Valgte kandidater og stedfortræderrækkefølgen

Når det er fastslået, hvor mange mandater hvert enkelt parti skal have i de enkelte storkredse, finder udvælgelsen af valgte og stedfortrædere sted på grundlag af de i Tabel 78a til tabel 78j meddelte oplysninger om de enkelte kandidaters stemmetal i overensstemmelse med valglovens §§ 81 og 82 og § 85, stk. 2 og 3. I indledningen til afsnit 3.3 er der nærmere redegjort for reglerne om udvælgelse af valgte kandidater og fastlæggelse af stedfortræderrækkefølgen.

Tabel 80 viser valgte kandidater og stedfortrædere og anfører tillige kandidaternes stilling, bopæl, opstillingskreds og prioriteringskreds, kandidaternes samlede stemmetal og deres personlige stemmer.

Tabellen omfatter kun partier, der opnåede repræsentation i Folketinget. Tabellen er hovedinddelt efter partier, som tages i rækkefølge efter bogstavbetegnelse, og slutter med kandidater uden for partierne; inden for partierne er tabellen inddelt på landsdele og storkredse.

Hvis et parti i en storkreds har fået flere mandater, end partiet har kandidater i den pågældende storkreds, vil kandidater blive udvalgt efter størrelsen af de urepræsenterede kvotienter, jf. tabel 79a til tabel 79i, når der ikke længere findes ikke-valgte kandidater i storkredsen for partiet, der kan få mandatet. Det sker i overensstemmelse med valglovens § 85, stk. 1. Samme paragraf kommer i brug, hvis en stedfortræder skal findes til et nedlagt mandat, og der ikke findes stedfortrædere i mandatets storkreds. For alle partier var der ved 2019-valget rigeligt med kandidater inden for storkredsene til at besætte alle mandater, som partierne fik i de enkelte storkredse.

Kandidaterne er anført i alfabetisk rækkefølge, dog i partilistens rækkefølge, hvor en sådan er anmeldt for den pågældende storkreds.

For hver kandidat er anført, om han/hun er valgt som 1 K, 2 K osv. – idet eventuelt opnåede kredsmandater fordeles først efter stemmetallets størrelse og derefter opnåede tillægsmandater – eller er stedfortræder nr. 1, 2, 3 osv. En stjerne efter kandidatens navn vil angive, at den pågældende var indvalgt i det tidligere Folketing eller indtrådt som medlem ved et folketingsmedlems død eller nedlæggelse af mandatet.

Med hensyn til udvælgelsen af valgte og stedfortrædere ved folketingsvalgene på Færøerne og i Grønland henvises til kapitel 4 og 5.

3.6 Kandidaterne rangordnet efter personlige stemmetal

En rangordnet liste over samtlige opstillede kandidaters personlige stemmetal vises i tabel 81. Tabellens forspalte indeholder desuden oplysning om kandidatens partitilhørsforhold og alder på valgdagen. De valgte kandidaters navn er anført med fede typer. Tabel 82 giver en rangordnet liste over de 175 valgte kandidaters personlige stemmers procentvise andel af partiets samlede stemmetal i vedkommende storkreds. Tabellen indeholder også oplysning om de valgte kandidaters alder på valgdagen.

Tabel 70

Vælger- og stemmetal inkl. brevstemmer og ugyldige stemmer fordelt på afstemningsområder ved folketingsvalget i 2019

	Antal afstemningsområder	Antal vælgere	Afgivne stemmer i alt	Brevstemmer i betragtning	Ugyldige stemmer			Stemme-procent	Brevstemme-procent	Ugyldigheds-procent	Gyldige stemmer i alt
					I alt	Blanke	Andre				
				antal				pct.		antal	
Hele landet	1 384	4 219 537	3 569 521	298 612	37 801	27 781	10 020	84,6	8,4	1,1	3 531 720
Hovedstaden	260	1 275 532	1 087 380	120 193	10 459	7 291	3 168	85,2	11,1	1,0	1 076 921
Københavns Storkreds	69	538 346	456 756	51 995	4 351	2 932	1 419	84,8	11,4	1,0	452 405
1. Østerbro (1)	6	55 647	48 364	5 824	414	253	161	86,9	12,0	0,9	47 950
101 København	6	55 647	48 364	5 824	414	253	161	86,9	12,0	0,9	47 950
1. Østerbro (1)	1	11 147	9 903	1 103	116	53	63	88,8	11,1	1,2	9 787
1. Nord (2)	1	5 915	5 096	654	43	27	16	86,2	12,8	0,8	5 053
1. Syd (3)	1	11 045	9 941	1 058	53	39	14	90,0	10,6	0,5	9 888
1. Vest (5)	1	10 707	8 961	1 274	84	51	33	83,7	14,2	0,9	8 877
1. Nordvest (6)	1	9 618	8 065	1 003	84	56	28	83,9	12,4	1,0	7 981
1. Øst (56)	1	7 215	6 398	732	34	27	7	88,7	11,4	0,5	6 364
2. Sundbyvester (2)	5	49 932	41 646	4 490	423	291	132	83,4	10,8	1,0	41 223
101 København	5	49 932	41 646	4 490	423	291	132	83,4	10,8	1,0	41 223
2. Sundbyvester (7)	1	9 660	7 664	845	110	76	34	79,3	11,0	1,4	7 554
2. Nord (8)	1	12 838	10 435	1 249	99	68	31	81,3	12,0	0,9	10 336
2. Syd (9)	1	9 644	7 940	731	87	61	26	82,3	9,2	1,1	7 853
2. Vest (10)	1	10 332	9 197	950	70	55	15	89,0	10,3	0,8	9 127
2. Øst (57)	1	7 458	6 410	715	57	31	26	85,9	11,2	0,9	6 353
3. Indre By (3)	4	41 671	35 169	5 554	297	197	100	84,4	15,8	0,8	34 872
101 København	4	41 671	35 169	5 554	297	197	100	84,4	15,8	0,8	34 872
3. Indre By (11)	1	14 032	10 851	2 305	67	47	20	77,3	21,2	0,6	10 784
3. Nord (12)	1	6 359	5 748	716	52	31	21	90,4	12,5	0,9	5 696
3. Syd (13)	1	9 558	8 400	1 060	69	44	25	87,9	12,6	0,8	8 331
3. Øst (14)	1	11 722	10 170	1 473	109	75	34	86,8	14,5	1,1	10 061
4. Sundbyøster (4)	4	41 340	34 405	3 269	367	248	119	83,2	9,5	1,1	34 038
101 København	4	41 340	34 405	3 269	367	248	119	83,2	9,5	1,1	34 038
4. Sundbyøster (16)	1	9 848	8 078	741	75	48	27	82,0	9,2	0,9	8 003
4. Nord (17)	1	14 432	11 853	1 220	143	96	47	82,1	10,3	1,2	11 710
4. Syd (18)	1	8 151	6 828	580	68	48	20	83,8	8,5	1,0	6 760
4. Øst (19)	1	8 909	7 646	728	81	56	25	85,8	9,5	1,1	7 565
5. Nørrebro (5)	7	55 872	47 921	5 160	416	278	138	85,8	10,8	0,9	47 505
101 København	7	55 872	47 921	5 160	416	278	138	85,8	10,8	0,9	47 505
5. Nørrebro (20)	1	6 532	5 461	734	57	28	29	83,6	13,4	1,0	5 404
5. Nord (21)	1	9 923	8 527	945	70	50	20	85,9	11,1	0,8	8 457
5. Syd (22)	1	5 932	5 058	588	55	27	28	85,3	11,6	1,1	5 003
5. Øst (23)	1	6 756	5 982	641	54	43	11	88,5	10,7	0,9	5 928
5. Vest (24)	1	6 960	6 094	519	43	31	12	87,6	8,5	0,7	6 051
5. Nordvest (25)	1	10 045	8 688	903	77	56	21	86,5	10,4	0,9	8 611
5. Nørrebrohallen (58)	1	9 724	8 111	830	60	43	17	83,4	10,2	0,7	8 051
6. Bispebjerg (6)	5	36 601	29 339	3 103	321	207	114	80,2	10,6	1,1	29 018
101 København	5	36 601	29 339	3 103	321	207	114	80,2	10,6	1,1	29 018
6. Bispebjerg (27)	1	10 466	8 507	847	84	55	29	81,3	10,0	1,0	8 423
6. Nord (28)	1	7 294	5 829	734	67	44	23	79,9	12,6	1,1	5 762
6. Øst (29)	1	4 011	3 189	293	25	16	9	79,5	9,2	0,8	3 164
6. Syd (30)	1	9 435	7 738	753	90	59	31	82,0	9,7	1,2	7 648
6. Vest (59)	1	5 395	4 076	476	55	33	22	75,6	11,7	1,3	4 021
7. Brønshøj (7)	9	55 445	46 547	5 074	511	348	163	84,0	10,9	1,1	46 036
101 København	9	55 445	46 547	5 074	511	348	163	84,0	10,9	1,1	46 036
7. Brønshøj (31)	1	3 844	3 358	351	38	24	14	87,4	10,5	1,1	3 320
7. Nord (32)	1	2 483	1 666	146	32	20	12	67,1	8,8	1,9	1 634
7. Syd (33)	1	7 201	6 166	627	64	43	21	85,6	10,2	1,0	6 102
7. Øst (34)	1	8 105	6 980	812	48	33	15	86,1	11,6	0,7	6 932
7. Vest (35)	1	6 104	4 663	606	82	37	45	76,4	13,0	1,8	4 581
7. Nordvest (36)	1	7 939	6 687	616	58	45	13	84,2	9,2	0,9	6 629
7. Katrinedal (39)	1	4 584	3 916	438	42	29	13	85,4	11,2	1,1	3 874
7. Kirkebjerg (40)	1	5 136	4 543	473	40	35	5	88,5	10,4	0,9	4 503
7. Vanløse (41)	1	10 049	8 568	1 005	107	82	25	85,3	11,7	1,2	8 461
8. Valby (8)	6	39 376	32 877	2 859	424	288	136	83,5	8,7	1,3	32 453
101 København	6	39 376	32 877	2 859	424	288	136	83,5	8,7	1,3	32 453
8. Valby (42)	1	8 020	6 852	569	79	56	23	85,4	8,3	1,2	6 773
8. Nord (43)	1	8 847	7 574	765	89	68	21	85,6	10,1	1,2	7 485
8. Syd (44)	1	5 960	4 789	353	56	40	16	80,4	7,4	1,2	4 733

Tabel 70 (fortsat)

Vælger- og stemmetal inkl. brevstemmer og ugyldige stemmer fordelt på afstemningsområder ved folketingsvalget i 2019

	Antal afstemningsområder	Antal vælgere	Afgivne stemmer i alt	Brevstemmer i betragtning	Ugyldige stemmer			Stemme-procent	Brevstemme-procent	Ugyldigheds-procent	Gyldige stemmer i alt
					I alt	Blanke	Andre				
				antal				pct.		antal	
8. Vest (46)	1	4 810	3 774	267	52	29	23	78,5	7,1	1,4	3 722
8. Sydøst (47)	1	4 494	3 676	401	66	33	33	81,8	10,9	1,8	3 610
8. Midt (48)	1	7 245	6 212	504	82	62	20	85,7	8,1	1,3	6 130
9. Vesterbro (9)	7	47 296	40 558	3 825	343	235	108	85,8	9,4	0,8	40 215
101 København	7	47 296	40 558	3 825	343	235	108	85,8	9,4	0,8	40 215
9. Vesterbro (49)	1	7 018	6 279	566	39	29	10	89,5	9,0	0,6	6 240
9. Nord (50)	1	8 069	7 026	764	46	34	12	87,1	10,9	0,7	6 980
9. Syd (51)	1	8 579	6 633	560	97	63	34	77,3	8,4	1,5	6 536
9. Øst (52)	1	6 258	5 531	641	39	23	16	88,4	11,6	0,7	5 492
9. Vest (53)	1	5 975	5 277	522	31	22	9	88,3	9,9	0,6	5 246
9. Midt (54)	1	3 084	2 527	204	31	19	12	81,9	8,1	1,2	2 496
9. Sydhavn (55)	1	8 313	7 285	568	60	45	15	87,6	7,8	0,8	7 225
10. Falkoner (10)	4	37 561	33 617	4 474	218	145	73	89,5	13,3	0,6	33 399
147 Frederiksberg	4	37 561	33 617	4 474	218	145	73	89,5	13,3	0,6	33 399
10. Kreds, Søerne (1)	1	8 265	7 361	1 020	51	33	18	89,1	13,9	0,7	7 310
10. Kreds, Ny Hollænder (2)	1	8 479	7 667	1 124	54	34	20	90,4	14,7	0,7	7 613
10. Kreds, Bülowsvej (3)	1	10 700	9 597	1 258	53	29	24	89,7	13,1	0,6	9 544
10. Kreds, Duevej (4)	1	10 117	8 992	1 072	60	49	11	88,9	11,9	0,7	8 932
11. Slots (11)	4	36 878	31 809	4 734	247	165	82	86,3	14,9	0,8	31 562
147 Frederiksberg	4	36 878	31 809	4 734	247	165	82	86,3	14,9	0,8	31 562
11. Kreds, Lindevang (5)	1	10 090	8 550	1 070	78	48	30	84,7	12,5	0,9	8 472
11. Kreds, Søndermark (6)	1	9 012	7 731	1 394	44	35	9	85,8	18,0	0,6	7 687
11. Kreds, Rådhuset (7)	1	9 818	8 375	1 449	79	49	30	85,3	17,3	0,9	8 296
11. Kreds, Nyelandsvej (8)	1	7 958	7 153	821	46	33	13	89,9	11,5	0,6	7 107
12. Tårnby (12)	8	40 727	34 504	3 629	370	277	93	84,7	10,5	1,1	34 134
155 Dragør	2	10 275	9 123	878	60	43	17	88,8	9,6	0,7	9 063
Dragør Skole Syd (1)	1	3 824	3 408	369	20	15	5	89,1	10,8	0,6	3 388
Hollænderhallen (4)	1	6 451	5 715	509	40	28	12	88,6	8,9	0,7	5 675
185 Tårnby	6	30 452	25 381	2 751	310	234	76	83,3	10,8	1,2	25 071
Vestamager (1)	1	4 537	3 888	369	32	25	7	85,7	9,5	0,8	3 856
Pilegården (2)	1	5 066	4 509	449	49	42	7	89,0	10,0	1,1	4 460
Tårnby (3)	1	4 804	3 920	442	53	34	19	81,6	11,3	1,4	3 867
Korsvejen (4)	1	4 084	3 348	471	55	39	16	82,0	14,1	1,6	3 293
Løjtgården (5)	1	3 638	3 099	320	33	22	11	85,2	10,3	1,1	3 066
Kastrup (6)	1	8 323	6 617	700	88	72	16	79,5	10,6	1,3	6 529
Københavns Omegns Storkreds	90	370 371	312 873	33 593	3 316	2 313	1 003	84,5	10,7	1,1	309 557
1. Gentofte (13)	10	50 722	45 141	7 923	351	213	138	89,0	17,6	0,8	44 790
157 Gentofte	10	50 722	45 141	7 923	351	213	138	89,0	17,6	0,8	44 790
Jægersborg (1)	1	5 369	4 866	1 051	41	22	19	90,6	21,6	0,8	4 825
Munkegård (2)	1	4 458	3 964	540	31	23	8	88,9	13,6	0,8	3 933
Rådhuset (3)	1	4 969	4 288	948	38	21	17	86,3	22,1	0,9	4 250
Bakkegård (4)	1	5 142	4 251	697	47	30	17	82,7	16,4	1,1	4 204
Dyssegård (5)	1	4 986	4 537	641	36	22	14	91,0	14,1	0,8	4 501
Maglegård (6)	1	5 635	5 183	959	26	12	14	92,0	18,5	0,5	5 157
Hellerup (7)	1	6 099	5 475	1 064	44	33	11	89,8	19,4	0,8	5 431
Ordrup (8)	1	4 396	3 947	644	27	20	7	89,8	16,3	0,7	3 920
Skovshoved (9)	1	5 047	4 567	649	25	10	15	90,5	14,2	0,5	4 542
Skovgård (10)	1	4 621	4 063	730	36	20	16	87,9	18,0	0,9	4 027
2. Lyngby (14)	10	39 002	34 386	3 714	306	206	100	88,2	10,8	0,9	34 080
173 Lyngby-Taarbæk	10	39 002	34 386	3 714	306	206	100	88,2	10,8	0,9	34 080
Lyngby Midt (1)	1	4 950	4 197	503	40	25	15	84,8	12,0	1,0	4 157
Lindegård (2)	1	4 393	3 671	399	51	25	26	83,6	10,9	1,4	3 620
Trongård (3)	1	4 646	4 001	426	67	51	16	86,1	10,6	1,7	3 934
Engelsborg (4)	1	4 996	4 462	449	31	23	8	89,3	10,1	0,7	4 431
Taarbæk (5)	1	1 095	1 004	77	3	2	1	91,7	7,7	0,3	1 001
Virum (6)	1	4 774	4 429	469	20	14	6	92,8	10,6	0,5	4 409
Hummeltofte (7)	1	3 593	3 304	330	19	17	2	92,0	10,0	0,6	3 285
Fuglsanggård (8)	1	3 893	3 387	349	29	23	6	87,0	10,3	0,9	3 358
Kongevej (9)	1	2 163	2 052	202	7	3	4	94,9	9,8	0,3	2 045
Lundtofte (10)	1	4 499	3 879	510	39	23	16	86,2	13,1	1,0	3 840
3. Gladsaxe (15)	9	46 498	39 339	4 365	418	292	126	84,6	11,1	1,1	38 921
159 Gladsaxe	9	46 498	39 339	4 365	418	292	126	84,6	11,1	1,1	38 921
Bagsværd (1)	1	5 135	4 409	587	55	29	26	85,9	13,3	1,2	4 354
Hovedbiblioteket (2)	1	6 182	5 209	627	66	53	13	84,3	12,0	1,3	5 143

Tabel 70 (fortsat)

Vælger- og stemmetal inkl. brevstemmer og ugyldige stemmer fordelt på afstemningsområder ved folketingsvalget i 2019

	Antal afstemningsområder	Antal vælgere	Afgivne stemmer i alt	Brevstemmer i betragtning	Ugyldige stemmer			Stemme-procent	Brevstemme-procent	Ugyldigheds-procent	Gyldige stemmer i alt
					I alt	Blanke	Andre				
				antal				pct.			
Egegård (3)	1	5 907	4 868	561	59	42	17	82,4	11,5	1,2	4 809
Grønnemose (4)	1	6 364	5 382	588	55	28	27	84,6	10,9	1,0	5 327
Mørkhøj (5)	1	6 358	5 212	510	60	48	12	82,0	9,8	1,2	5 152
Stengård (6)	1	5 939	5 321	572	52	38	14	89,6	10,7	1,0	5 269
Søborg (7)	1	3 908	3 424	368	29	23	6	87,6	10,7	0,8	3 395
Vadgård (8)	1	4 349	3 677	381	25	21	4	84,5	10,4	0,7	3 652
Værebros (9)	1	2 356	1 837	171	17	10	7	78,0	9,3	0,9	1 820
4. Rødovre (16)	10	48 274	40 110	3 535	461	328	133	83,1	8,8	1,1	39 649
163 Herlev	3	20 120	16 797	1 436	215	151	64	83,5	8,5	1,3	16 582
Herlev Medborgerhus (1)	1	7 145	5 751	491	70	49	21	80,5	8,5	1,2	5 681
Herlev Hallerne (2)	1	6 357	5 670	482	63	45	18	89,2	8,5	1,1	5 607
Kildegårdshallen (3)	1	6 618	5 376	463	82	57	25	81,2	8,6	1,5	5 294
175 Rødovre	7	28 154	23 313	2 099	246	177	69	82,8	9,0	1,1	23 067
Ørbygård (1)	1	3 022	2 595	239	35	23	12	85,9	9,2	1,3	2 560
Tinderhøj (2)	1	4 164	3 403	431	38	28	10	81,7	12,7	1,1	3 365
Rødovre (3)	1	5 800	4 863	488	41	35	6	83,8	10,0	0,8	4 822
Valhøj (4)	1	3 895	3 106	253	37	25	12	79,7	8,1	1,2	3 069
Rødovrehallen (5)	1	5 526	4 620	353	49	35	14	83,6	7,6	1,1	4 571
Islev (6)	1	4 321	3 635	238	35	27	8	84,1	6,5	1,0	3 600
Milestedet (7)	1	1 426	1 091	97	11	4	7	76,5	8,9	1,0	1 080
5. Hvidovre (17)	8	36 674	30 526	2 593	302	244	58	83,2	8,5	1,0	30 224
167 Hvidovre	8	36 674	30 526	2 593	302	244	58	83,2	8,5	1,0	30 224
Holmegårdshallen (1)	1	4 051	3 446	238	23	21	2	85,1	6,9	0,7	3 423
Præstemoseskolen (2)	1	3 294	2 696	205	25	23	2	81,8	7,6	0,9	2 671
Sønderkærskolen (3)	1	4 359	3 503	357	45	35	10	80,4	10,2	1,3	3 458
Medborgerhuset (4)	1	4 585	3 856	334	28	20	8	84,1	8,7	0,7	3 828
Dansborghallen (5)	1	4 946	4 356	353	55	47	8	88,1	8,1	1,3	4 301
Frihedens Idrætscenter (6)	1	5 101	4 272	398	31	22	9	83,7	9,3	0,7	4 241
Avedøre Skole (7)	1	5 749	4 819	481	51	41	10	83,8	10,0	1,1	4 768
Avedøre Idrætscenter (8)	1	4 589	3 578	227	44	35	9	78,0	6,3	1,2	3 534
6. Brøndby (18)	13	47 714	38 643	3 955	435	287	148	81,0	10,2	1,1	38 208
153 Brøndby	5	23 322	18 610	2 014	217	138	79	79,8	10,8	1,2	18 393
Brøndbyvester Skole (1)	1	3 227	2 815	217	28	25	3	87,2	7,7	1,0	2 787
Tjørnehøjhallen (2)	1	3 401	2 696	313	40	32	8	79,3	11,6	1,5	2 656
Lindelundshallen (3)	1	3 041	2 476	265	34	24	10	81,4	10,7	1,4	2 442
Nørregård (4)	1	5 496	4 333	662	53	29	24	78,8	15,3	1,2	4 280
Kulturhuset Brønden (5)	1	8 157	6 290	557	62	28	34	77,1	8,9	1,0	6 228
183 Ishøj	5	13 732	10 785	973	114	80	34	78,5	9,0	1,1	10 671
Ishøj Landsby (1)	1	1 351	1 160	104	7	6	1	85,9	9,0	0,6	1 153
Vibeholmskolen (2)	1	2 653	2 234	165	26	20	6	84,2	7,4	1,2	2 208
Gildbrokskolen (3)	1	3 478	2 661	245	25	23	2	76,5	9,2	0,9	2 636
Strandgårdsskolen (4)	1	2 875	1 935	213	32	16	16	67,3	11,0	1,7	1 903
Ishøj Bycenter (5)	1	3 375	2 795	246	24	15	9	82,8	8,8	0,9	2 771
187 Vallensbæk	3	10 660	9 248	968	104	69	35	86,8	10,5	1,1	9 144
Vallensbæk Skole, Multisalen (1)	1	3 482	2 859	283	32	20	12	82,1	9,9	1,1	2 827
Egholmskolen (2)	1	3 218	2 919	336	41	25	16	90,7	11,5	1,4	2 878
Pilehaveskolen (3)	1	3 960	3 470	349	31	24	7	87,6	10,1	0,9	3 439
7. Taastrup (19)	15	51 055	42 279	3 430	535	362	173	82,8	8,1	1,3	41 744
165 Albertslund	5	18 411	15 254	1 394	208	142	66	82,9	9,1	1,4	15 046
Herstedøster Skole (1)	1	4 405	3 779	294	54	40	14	85,8	7,8	1,4	3 725
Egelundsskolen (2)	1	3 216	2 789	211	27	24	3	86,7	7,6	1,0	2 762
Herstedlund Skole (3)	1	3 048	2 402	270	38	17	21	78,8	11,2	1,6	2 364
Albertslund Rådhus (4)	1	3 378	2 572	208	43	35	8	76,1	8,1	1,7	2 529
Herstedvester Skole (5)	1	4 364	3 712	411	46	26	20	85,1	11,1	1,2	3 666
169 Høje-Taastrup	10	32 644	27 025	2 036	327	220	107	82,8	7,5	1,2	26 698
Ole Rømer-Skolen (1)	1	2 123	1 543	118	23	16	7	72,7	7,6	1,5	1 520
Parksskolen (2)	1	3 292	2 756	201	26	16	10	83,7	7,3	0,9	2 730
Taastrup Kulturcenter (4)	1	4 205	3 713	307	34	27	7	88,3	8,3	0,9	3 679
Rådhuset (6)	1	4 007	3 059	336	57	36	21	76,3	11,0	1,9	3 002
Rønnevangshallen (7)	1	5 155	4 342	345	56	39	17	84,2	7,9	1,3	4 286
Torstorps Skole (8)	1	2 919	2 324	131	30	18	12	79,6	5,6	1,3	2 294
Sengeløse (9)	1	1 881	1 652	116	12	9	3	87,8	7,0	0,7	1 640
Charlotteskolen (10)	1	4 370	3 565	234	43	31	12	81,6	6,6	1,2	3 522
Fløng Hallen (12)	1	4 046	3 499	216	38	23	15	86,5	6,2	1,1	3 461
Reerslev Skole (13)	1	646	572	32	8	5	3	88,5	5,6	1,4	564

Tabel 70 (fortsat)

Vælger- og stemmetal inkl. brevstemmer og ugyldige stemmer fordelt på afstemningsområder ved folketingsvalget i 2019

	Antal afstemningsområder	Antal vælgere	Afgivne stemmer i alt	Brevstemmer i betragtning	Ugyldige stemmer			Stemme-procent	Brevstemme-procent	Ugyldigheds-procent	Gyldige stemmer i alt
					I alt	Blanke	Andre				
				antal				pct.		antal	
8. Ballerup (20)	15	50 432	42 449	4 078	508	381	127	84,2	9,6	1,2	41 941
151 Ballerup	9	34 437	29 219	2 942	333	259	74	84,8	10,1	1,1	28 886
Tapeten (1)	1	4 145	3 386	307	43	34	9	81,7	9,1	1,3	3 343
Baltorpskolen - Rugvænget (2)	1	6 055	4 790	612	72	54	18	79,1	12,8	1,5	4 718
Skovvejens Skole - Vest (3)	1	2 638	2 339	232	21	13	8	88,7	9,9	0,9	2 318
Grantoftehallen (4)	1	2 920	2 320	173	31	24	7	79,5	7,5	1,3	2 289
Ildrætshallen (5)	1	3 680	3 381	283	32	24	8	91,9	8,4	0,9	3 349
Skovlunde Skole - Nord (6)	1	5 543	4 478	475	50	41	9	80,8	10,6	1,1	4 428
Måløv Ny Hal (8)	1	4 126	3 656	401	42	34	8	88,6	11,0	1,1	3 614
Egebjerghallen (9)	1	3 221	2 959	300	26	22	4	91,9	10,1	0,9	2 933
Østerhøjhallen (10)	1	2 109	1 910	159	16	13	3	90,6	8,3	0,8	1 894
161 Glostrup	6	15 995	13 230	1 136	175	122	53	82,7	8,6	1,3	13 055
Nordvangskolen (1)	1	2 285	2 042	169	16	14	2	89,4	8,3	0,8	2 026
Sognegården (2)	1	2 533	2 028	213	34	27	7	80,1	10,5	1,7	1 994
Søndervangskolen (3)	1	4 147	3 298	303	49	36	13	79,5	9,2	1,5	3 249
Vestervangskolen (4)	1	2 870	2 237	192	36	20	16	77,9	8,6	1,6	2 201
Ejbskolen (5)	1	1 436	1 334	96	11	8	3	92,9	7,2	0,8	1 323
Hvissingehallen (6)	1	2 724	2 291	163	29	17	12	84,1	7,1	1,3	2 262
Nordsjællands Storkreds	91	335 601	292 204	32 270	2 528	1 839	689	87,1	11,0	0,9	289 676
1. Helsingør (21)	11	46 229	38 854	5 102	391	286	105	84,0	13,1	1,0	38 463
217 Helsingør	11	46 229	38 854	5 102	391	286	105	84,0	13,1	1,0	38 463
Helsingør Hallen (1)	1	9 703	7 892	1 642	99	68	31	81,3	20,8	1,3	7 793
Skolen ved Gurrevej (2)	1	7 353	5 829	648	82	61	21	79,3	11,1	1,4	5 747
Laden, Gl. Vapnagård (3)	1	5 590	4 415	530	54	40	14	79,0	12,0	1,2	4 361
Bølgen (4)	1	4 295	3 761	392	30	27	3	87,6	10,4	0,8	3 731
Hornbæk Skole (5)	1	4 003	3 441	333	19	16	3	86,0	9,7	0,6	3 422
Nygård Skole (6)	1	1 023	899	82	13	10	3	87,9	9,1	1,4	886
Tikøb Skole (7)	1	1 314	1 140	65	10	9	1	86,8	5,7	0,9	1 130
Kvistgård Idrætsanlæg (8)	1	828	707	50	5	4	1	85,4	7,1	0,7	702
Snekkersten Hallen (9)	1	3 718	3 285	466	24	18	6	88,4	14,2	0,7	3 261
Espergærde Bibliotek (10)	1	3 514	3 175	408	18	11	7	90,4	12,9	0,6	3 157
Mørdrupskolen (11)	1	4 888	4 310	486	37	22	15	88,2	11,3	0,9	4 273
2. Fredensborg (22)	13	46 598	41 073	5 046	260	198	62	88,1	12,3	0,6	40 813
210 Fredensborg	8	28 323	24 686	2 644	170	127	43	87,2	10,7	0,7	24 516
Asminderød (1)	1	4 743	4 140	395	33	23	10	87,3	9,5	0,8	4 107
Fredensborg (2)	1	3 427	3 080	374	16	11	5	89,9	12,1	0,5	3 064
Humblebæk (3)	1	3 478	3 019	353	22	17	5	86,8	11,7	0,7	2 997
Baunebjerg (4)	1	3 577	3 180	345	20	15	5	88,9	10,8	0,6	3 160
Kokkedal (5)	1	6 599	5 682	550	40	33	7	86,1	9,7	0,7	5 642
Niverød (7)	1	2 971	2 590	284	22	16	6	87,2	11,0	0,8	2 568
Karlebo (8)	1	858	789	64	4	2	2	92,0	8,1	0,5	785
Nivå (9)	1	2 670	2 206	279	13	10	3	82,6	12,6	0,6	2 193
223 Hørsholm	5	18 275	16 387	2 402	90	71	19	89,7	14,7	0,5	16 297
Hørsholm (1)	1	4 732	4 283	606	30	23	7	90,5	14,1	0,7	4 253
Usserød (2)	1	4 802	4 312	597	22	18	4	89,8	13,8	0,5	4 290
Rungsted (3)	1	3 355	3 119	410	8	6	2	93,0	13,1	0,3	3 111
Grønnegade (4)	1	306	281	23	-	-	-	91,8	8,2	-	281
Vallerød (5)	1	5 080	4 392	766	30	24	6	86,5	17,4	0,7	4 362
3. Hillerød (23)	26	68 049	58 573	5 315	519	377	142	86,1	9,1	0,9	58 054
219 Hillerød	14	36 565	31 841	3 027	281	211	70	87,1	9,5	0,9	31 560
Frederiksborgcentret (1)	1	6 975	5 884	734	71	48	23	84,4	12,5	1,2	5 813
Hillerødsholmsskolen (2)	1	4 584	4 002	425	39	27	12	87,3	10,6	1,0	3 963
Brødskov (3)	1	641	590	30	3	2	1	92,0	5,1	0,5	587
Hammersholt (4)	1	1 153	1 097	122	7	7	-	95,1	11,1	0,6	1 090
Alsønderup (5)	1	1 756	1 568	114	11	10	1	89,3	7,3	0,7	1 557
Ullerød (6)	1	4 247	3 756	343	35	28	7	88,4	9,1	0,9	3 721
Nødebo (7)	1	1 535	1 388	125	4	4	-	90,4	9,0	0,3	1 384
Gadevang (8)	1	854	809	60	2	1	1	94,7	7,4	0,2	807
Grønnevang Skole, Jespervej (9)	1	3 297	2 894	275	28	22	6	87,8	9,5	1,0	2 866
Grønnevang Skole, Østervang (10)	1	5 098	4 216	495	41	26	15	82,7	11,7	1,0	4 175
Lille Lyngby (11)	1	1 508	1 313	48	12	12	-	87,1	3,7	0,9	1 301
Skævinge, Harløse, Strø (12)	1	2 903	2 511	160	14	11	3	86,5	6,4	0,6	2 497
Gørløse (13)	1	1 042	928	50	9	8	1	89,1	5,4	1,0	919
Uvelse (14)	1	972	885	46	5	5	-	91,0	5,2	0,6	880

Tabel 70 (fortsat)

Vælger- og stemmetal inkl. brevstemmer og ugyldige stemmer fordelt på afstemningsområder ved folketingsvalget i 2019

	Antal afstemningsområder	Antal vælgere	Afgivne stemmer i alt	Brevstemmer i betragtning	Ugyldige stemmer			Stemme-procent	Brevstemme-procent	Ugyldigheds-procent	Gyldige stemmer i alt
					I alt	Blanke	Andre				
270 Gribskov	12	31 484	26 732	2 288	238	166	72	84,9	8,6	0,9	26 494
Blistrup (1)	1	3 680	3 077	279	28	18	10	83,6	9,1	0,9	3 049
Esbønderup (2)	1	2 460	2 065	173	24	12	12	83,9	8,4	1,2	2 041
Valby (3)	1	441	384	25	5	3	2	87,1	6,5	1,3	379
Græsted (4)	1	3 714	3 097	229	30	21	9	83,4	7,4	1,0	3 067
Annisle (5)	1	1 734	1 537	109	11	7	4	88,6	7,1	0,7	1 526
Gilleleje (6)	1	5 347	4 589	521	39	27	12	85,8	11,4	0,8	4 550
Søborg (7)	1	1 229	1 023	98	15	12	3	83,2	9,6	1,5	1 008
Helsinge (8)	1	6 022	4 969	414	42	32	10	82,5	8,3	0,8	4 927
Mårum (9)	1	780	683	57	2	2	-	87,6	8,3	0,3	681
Ramløse (10)	1	2 313	2 030	122	12	9	3	87,8	6,0	0,6	2 018
Vejby (11)	1	2 272	1 942	157	21	16	5	85,5	8,1	1,1	1 921
Tibirke (12)	1	1 492	1 336	104	9	7	2	89,5	7,8	0,7	1 327
4. Frederikssund (24)	11	57 957	48 754	4 718	493	359	134	84,1	9,7	1,0	48 261
250 Frederikssund	6	34 253	29 141	2 962	298	227	71	85,1	10,2	1,0	28 843
Frederikssund Midt (1)	1	5 763	4 741	664	51	38	13	82,3	14,0	1,1	4 690
Frederikssund Nord (2)	1	4 511	3 912	356	28	22	6	86,7	9,1	0,7	3 884
Frederikssund Syd (3)	1	4 871	4 301	509	52	43	9	88,3	11,8	1,2	4 249
Skibby (4)	1	6 530	5 452	425	51	38	13	83,5	7,8	0,9	5 401
Jægerspris (5)	1	6 621	5 536	584	55	40	15	83,6	10,5	1,0	5 481
Slangstrup (6)	1	5 957	5 199	424	61	46	15	87,3	8,2	1,2	5 138
260 Halsnæs	5	23 704	19 613	1 756	195	132	63	82,7	9,0	1,0	19 418
Hundested (1)	1	7 589	6 440	656	65	39	26	84,9	10,2	1,0	6 375
Melby (2)	1	3 191	2 730	202	32	25	7	85,6	7,4	1,2	2 698
Enghaven (3)	1	3 130	2 565	235	22	16	6	81,9	9,2	0,9	2 543
Frederiksværk (4)	1	7 239	5 748	519	60	39	21	79,4	9,0	1,0	5 688
Ølsted (5)	1	2 555	2 130	144	16	13	3	83,4	6,8	0,8	2 114
5. Egedal (25)	16	58 981	52 758	4 959	457	339	118	89,4	9,4	0,9	52 301
190 Furesø	7	27 993	24 987	2 702	192	140	52	89,3	10,8	0,8	24 795
Værløse (1)	1	7 068	6 209	674	47	36	11	87,8	10,9	0,8	6 162
Hareskov (2)	1	2 596	2 441	194	11	9	2	94,0	7,9	0,5	2 430
Søndersø (3)	1	3 503	3 277	363	17	11	6	93,5	11,1	0,5	3 260
Jonstrup (4)	1	1 024	958	88	9	4	5	93,6	9,2	0,9	949
Stavnsholt (5)	1	4 161	3 811	445	27	21	6	91,6	11,7	0,7	3 784
Solvang (6)	1	6 039	5 454	660	39	26	13	90,3	12,1	0,7	5 415
Paltholm (7)	1	3 602	2 837	278	42	33	9	78,8	9,8	1,5	2 795
240 Egedal	9	30 988	27 771	2 257	265	199	66	89,6	8,1	1,0	27 506
Ledøje Forsamlingshus (1)	1	857	743	55	7	4	3	86,7	7,4	0,9	736
Ledøje-Smørum Idrætscenter (2)	1	7 345	6 637	566	47	41	6	90,4	8,5	0,7	6 590
Stenløse (3)	1	4 708	4 113	316	54	33	21	87,4	7,7	1,3	4 059
Veksø (4)	1	1 395	1 280	92	8	7	1	91,8	7,2	0,6	1 272
Ganløse (5)	1	2 616	2 433	141	23	18	5	93,0	5,8	0,9	2 410
Slagslunde (6)	1	1 234	1 133	72	7	5	2	91,8	6,4	0,6	1 126
Tofteshøjsskolen (7)	1	5 029	4 486	355	50	39	11	89,2	7,9	1,1	4 436
Stengårdsskolen (8)	1	4 508	4 027	337	39	28	11	89,3	8,4	1,0	3 988
Bækkegårdsskolen (9)	1	3 296	2 919	323	30	24	6	88,6	11,1	1,0	2 889
6. Rudersdal (26)	14	57 787	52 192	7 130	408	280	128	90,3	13,7	0,8	51 784
201 Allerød	5	18 276	16 708	1 822	152	102	50	91,4	10,9	0,9	16 556
Blovstrød (1)	1	2 322	2 187	227	19	14	5	94,2	10,4	0,9	2 168
Skovvang (2)	1	3 758	3 321	366	40	22	18	88,4	11,0	1,2	3 281
Lillerød (3)	1	4 090	3 756	465	31	26	5	91,8	12,4	0,8	3 725
Lynge (4)	1	3 814	3 425	308	39	27	12	89,8	9,0	1,1	3 386
Ravnsholt (5)	1	4 292	4 019	456	23	13	10	93,6	11,3	0,6	3 996
230 Rudersdal	9	39 511	35 484	5 308	256	178	78	89,8	15,0	0,7	35 228
Birkerød (1)	1	4 943	4 377	695	45	33	12	88,5	15,9	1,0	4 332
Ny Holte (3)	1	4 850	4 425	807	16	10	6	91,2	18,2	0,4	4 409
Nærum (4)	1	3 816	3 285	406	35	21	14	86,1	12,4	1,1	3 250
Sjælsø (5)	1	5 290	4 751	741	31	18	13	89,8	15,6	0,7	4 720
Skovly (6)	1	2 441	2 260	279	11	7	4	92,6	12,3	0,5	2 249
Toftevang (7)	1	5 710	5 101	796	40	25	15	89,3	15,6	0,8	5 061
Trørød (8)	1	3 905	3 529	514	29	21	8	90,4	14,6	0,8	3 500
Vangebo (9)	1	3 000	2 706	364	19	19	-	90,2	13,5	0,7	2 687
Vedbæk (10)	1	5 556	5 050	706	30	24	6	90,9	14,0	0,6	5 020

Tabel 70 (fortsat)

Vælger- og stemmetal inkl. brevstemmer og ugyldige stemmer fordelt på afstemningsområder ved folketingsvalget i 2019

	Antal afstemningsområder	Antal vælgere	Afgivne stemmer i alt	Brevstemmer i betragtning	Ugyldige stemmer			Stemme-procent	Brevstemme-procent	Ugyldigheds-procent	Gyldige stemmer i alt
					I alt	Blanke	Andre				
				antal				pct.		antal	
Bornholms Storkreds	10	31 214	25 547	2 335	264	207	57	81,8	9,1	1,0	25 283
1. Rønne (27)	3	15 498	12 650	1 176	153	125	28	81,6	9,3	1,2	12 497
400 Bornholm	3	15 498	12 650	1 176	153	125	28	81,6	9,3	1,2	12 497
Klemensker (7)	1	2 005	1 645	107	20	13	7	82,0	6,5	1,2	1 625
Rønne (8)	1	11 278	9 145	903	111	92	19	81,1	9,9	1,2	9 034
Hasle (9)	1	2 215	1 860	166	22	20	2	84,0	8,9	1,2	1 838
2. Aakirkeby (28)	7	15 716	12 897	1 159	111	82	29	82,1	9,0	0,9	12 786
400 Bornholm	6	15 656	12 839	1 150	109	80	29	82,0	9,0	0,8	12 730
Allinge (1)	1	2 665	2 196	183	21	14	7	82,4	8,3	1,0	2 175
Østermarie (2)	1	2 289	1 913	186	17	14	3	83,6	9,7	0,9	1 896
Svaneke (3)	1	1 707	1 490	120	11	6	5	87,3	8,1	0,7	1 479
Nexø (4)	1	3 517	2 832	258	24	17	7	80,5	9,1	0,8	2 808
Pedersker (5)	1	1 317	1 112	159	12	12	-	84,4	14,3	1,1	1 100
Aakirkeby (6)	1	4 161	3 296	244	24	17	7	79,2	7,4	0,7	3 272
411 Christiansø	1	60	58	9	2	2	-	96,7	15,5	3,4	56
Christiansø (1)	1	60	58	9	2	2	-	96,7	15,5	3,4	56
Sjælland-Syddanmark	604	1 531 340	1 283 489	90 938	15 154	11 203	3 951	83,8	7,1	1,2	1 268 335
Sjællands Storkreds	235	628 910	526 543	40 260	5 674	4 118	1 556	83,7	7,6	1,1	520 869
1. Lolland (29)	16	32 741	25 327	1 941	295	218	77	77,4	7,7	1,2	25 032
360 Lolland	16	32 741	25 327	1 941	295	218	77	77,4	7,7	1,2	25 032
Errindlev (1)	1	622	502	24	2	1	1	80,7	4,8	0,4	500
Holeby (3)	1	2 034	1 569	119	21	12	9	77,1	7,6	1,3	1 548
Sandby (8)	1	758	594	44	1	1	-	78,4	7,4	0,2	593
Søllested (11)	1	1 640	1 237	85	11	9	2	75,4	6,9	0,9	1 226
Maribo (13)	1	5 199	4 213	345	35	24	11	81,0	8,2	0,8	4 178
Askø (14)	1	45	43	-	-	-	-	95,6	-	-	43
Østøfte (19)	1	2 543	1 984	117	25	16	9	78,0	5,9	1,3	1 959
Nakskov Vest (20)	1	6 739	4 975	439	60	48	12	73,8	8,8	1,2	4 915
Nakskov Øst (21)	1	4 037	3 170	253	55	39	16	78,5	8,0	1,7	3 115
Birket (26)	1	393	322	17	1	-	1	81,9	5,3	0,3	321
Fejø (27)	1	378	337	16	5	5	-	89,2	4,7	1,5	332
Femø (28)	1	112	95	14	3	2	1	84,8	14,7	3,2	92
Horslunde (29)	1	1 916	1 477	93	22	19	3	77,1	6,3	1,5	1 455
Dannemare (35)	1	2 092	1 663	143	25	18	7	79,5	8,6	1,5	1 638
Rødby (36)	1	2 909	2 224	164	22	17	5	76,5	7,4	1,0	2 202
Rødbyhavn (37)	1	1 324	922	68	7	7	-	69,6	7,4	0,8	915
2. Guldborgsund (30)	20	47 446	38 479	2 773	504	359	145	81,1	7,2	1,3	37 975
376 Guldborgsund	20	47 446	38 479	2 773	504	359	145	81,1	7,2	1,3	37 975
Byen (1)	1	3 772	2 823	356	35	20	15	74,8	12,6	1,2	2 788
Østerbro (2)	1	3 162	2 514	130	33	26	7	79,5	5,2	1,3	2 481
Lindeskov (3)	1	2 872	2 306	179	20	15	5	80,3	7,8	0,9	2 286
Ejegod (4)	1	3 407	2 793	258	38	23	15	82,0	9,2	1,4	2 755
Kraghave (5)	1	2 085	1 810	90	21	17	4	86,8	5,0	1,2	1 789
Toreby (6)	1	1 476	1 196	74	14	10	4	81,0	6,2	1,2	1 182
Sundby (7)	1	2 771	2 422	186	32	20	12	87,4	7,7	1,3	2 390
Nysted (8)	1	2 381	1 941	155	18	13	5	81,5	8,0	0,9	1 923
Øster Ulslev (9)	1	1 296	1 017	68	15	12	3	78,5	6,7	1,5	1 002
Nørre Alslev (10)	1	2 526	2 030	148	29	22	7	80,4	7,3	1,4	2 001
Nørre Vedby (11)	1	1 796	1 452	69	20	16	4	80,8	4,8	1,4	1 432
Eskilstrup (12)	1	2 069	1 700	103	21	16	5	82,2	6,1	1,2	1 679
Sakskøbing (13)	1	4 573	3 553	245	46	31	15	77,7	6,9	1,3	3 507
Majbølle (14)	1	1 275	1 024	52	13	9	4	80,3	5,1	1,3	1 011
Våbensted (15)	1	933	733	37	9	8	1	78,6	5,0	1,2	724
Stubbekøbing (16)	1	2 981	2 395	171	39	24	15	80,3	7,1	1,6	2 356
Horreby (17)	1	2 463	2 032	91	33	27	6	82,5	4,5	1,6	1 999
Idestrup (18)	1	1 600	1 317	78	27	22	5	82,3	5,9	2,1	1 290
Væggerløse (19)	1	2 912	2 549	222	28	20	8	87,5	8,7	1,1	2 521
Gedser (20)	1	1 096	872	61	13	8	5	79,6	7,0	1,5	859
3. Vordingborg (31)	17	35 670	29 643	2 149	351	274	77	83,1	7,2	1,2	29 292
390 Vordingborg	17	35 670	29 643	2 149	351	274	77	83,1	7,2	1,2	29 292
Vordingborg (1)	1	4 307	3 478	264	50	39	11	80,8	7,6	1,4	3 428
Masnedsund (2)	1	3 315	2 762	202	38	23	15	83,3	7,3	1,4	2 724
Nyråd (3)	1	2 283	1 998	147	14	14	-	87,5	7,4	0,7	1 984
Kastrup (4)	1	2 080	1 722	76	27	24	3	82,8	4,4	1,6	1 695

Tabel 70 (fortsat)

Vælger- og stemmetal inkl. brevstemmer og ugyldige stemmer fordelt på afstemningsområder ved folketingsvalget i 2019

	Antal afstemningsområder	Antal vælgere	Afgivne stemmer i alt	Brevstemmer i betragtning	Ugyldige stemmer			Stemme-procent	Brevstemme-procent	Ugyldigheds-procent	Gyldige stemmer i alt
					I alt	Blanke	Andre				
				antal				pct.		antal	
Bårse (5)	1	929	784	54	15	11	4	84,4	6,9	1,9	769
Lundby (6)	1	2 964	2 399	135	29	24	5	80,9	5,6	1,2	2 370
Ørslev (7)	1	1 626	1 330	57	12	10	2	81,8	4,3	0,9	1 318
Stege (8)	1	4 428	3 595	337	43	36	7	81,2	9,4	1,2	3 552
Østmon (9)	1	1 268	1 059	108	13	7	6	83,5	10,2	1,2	1 046
Vestmøn (10)	1	1 771	1 511	112	27	24	3	85,3	7,4	1,8	1 484
Bogø (11)	1	958	833	56	3	2	1	87,0	6,7	0,4	830
Præstø (12)	1	3 443	2 807	273	33	27	6	81,5	9,7	1,2	2 774
Allerslev (13)	1	949	805	48	4	4	-	84,8	6,0	0,5	801
Jungshoved (14)	1	631	558	32	4	3	1	88,4	5,7	0,7	554
Mern (15)	1	1 483	1 221	62	15	11	4	82,3	5,1	1,2	1 206
Kalvehave (16)	1	1 686	1 421	112	14	8	6	84,3	7,9	1,0	1 407
Stensved (17)	1	1 549	1 360	74	10	7	3	87,8	5,4	0,7	1 350
4. Næstved (32)	26	62 805	52 203	3 718	513	383	130	83,1	7,1	1,0	51 690
370 Næstved	26	62 805	52 203	3 718	513	383	130	83,1	7,1	1,0	51 690
Fuglebjerg (1)	1	3 432	2 788	159	31	22	9	81,2	5,7	1,1	2 757
Everdrup (2)	1	800	674	37	7	7	-	84,3	5,5	1,0	667
Grønbro Hallen (3)	1	1 605	1 290	66	15	11	4	80,4	5,1	1,2	1 275
Fladså Hallen (4)	1	1 979	1 723	101	12	9	3	87,1	5,9	0,7	1 711
Tybjerg (5)	1	725	636	28	11	11	-	87,7	4,4	1,7	625
Tappernøje (6)	1	1 938	1 650	84	18	15	3	85,1	5,1	1,1	1 632
Hammer - Vester Egesborg (7)	1	1 255	1 048	33	7	7	-	83,5	3,1	0,7	1 041
Fensmark (8)	1	3 776	3 266	217	34	30	4	86,5	6,6	1,0	3 232
Holme-Olstrup (9)	1	1 124	993	50	16	14	2	88,3	5,0	1,6	977
Toksværd (10)	1	1 271	1 065	50	14	9	5	83,8	4,7	1,3	1 051
Glumsø (11)	1	2 447	2 132	131	21	17	4	87,1	6,1	1,0	2 111
Sandby (12)	1	409	350	16	6	5	1	85,6	4,6	1,7	344
Skelby (13)	1	490	408	15	1	1	-	83,3	3,7	0,2	407
Herlufmagle (14)	1	2 532	2 107	121	29	16	13	83,2	5,7	1,4	2 078
Lille Næstved Skole - Karrebæk (20)	1	3 688	3 127	261	19	11	8	84,8	8,3	0,6	3 108
Grønnegades Kaserne (21)	1	3 251	2 516	284	41	26	15	77,4	11,3	1,6	2 475
Ellebækskolen - Kildemark (22)	1	4 493	3 447	314	43	30	13	76,7	9,1	1,2	3 404
Arena Næstved (23)	1	4 699	3 901	316	28	20	8	83,0	8,1	0,7	3 873
Kobberbakkeskolen - Sct. Jørgø (24)	1	4 992	4 169	300	37	28	9	83,5	7,2	0,9	4 132
Ellebækskolen - Kalbyris (25)	1	2 733	2 225	137	18	13	5	81,4	6,2	0,8	2 207
Lille Næstved Skole - Herlufsholm (26)	1	2 667	2 349	211	17	12	5	88,1	9,0	0,7	2 332
Herlufsholmhallen (27)	1	4 497	3 765	326	35	26	9	83,7	8,7	0,9	3 730
Kobberbakkeskolen - Sydby (28)	1	3 672	2 829	177	34	27	7	77,0	6,3	1,2	2 795
Kobberbakkeskolen - Rønnebæk (29)	1	669	594	25	3	3	-	88,8	4,2	0,5	591
Lille Næstved Skole - Hyllinge (31)	1	1 470	1 217	64	11	9	2	82,8	5,3	0,9	1 206
Lille Næstved Skole - Karrebæk (32)	1	2 191	1 934	195	5	4	1	88,3	10,1	0,3	1 929
5. Faxe (33)	11	44 862	37 645	2 649	412	316	96	83,9	7,0	1,1	37 233
320 Faxe	7	27 485	22 889	1 615	281	215	66	83,3	7,1	1,2	22 608
Haslev 01 (1)	1	5 443	4 647	345	50	36	14	85,4	7,4	1,1	4 597
Haslev 02 (2)	1	6 280	5 112	463	58	43	15	81,4	9,1	1,1	5 054
Faxe (3)	1	3 722	3 002	216	48	32	16	80,7	7,2	1,6	2 954
Hylleholt (4)	1	3 215	2 706	179	26	22	4	84,2	6,6	1,0	2 680
Karise (5)	1	3 228	2 766	161	39	29	10	85,7	5,8	1,4	2 727
Dalby (6)	1	2 788	2 336	124	31	28	3	83,8	5,3	1,3	2 305
Rønnede (7)	1	2 809	2 320	127	29	25	4	82,6	5,5	1,3	2 291
336 Stevns	4	17 377	14 756	1 034	131	101	30	84,9	7,0	0,9	14 625
Hårlevhallen (1)	1	4 391	3 687	236	43	30	13	84,0	6,4	1,2	3 644
Strøbyhallen (2)	1	5 508	4 826	362	27	19	8	87,6	7,5	0,6	4 799
Stevnshallen (3)	1	4 461	3 681	294	42	36	6	82,5	8,0	1,1	3 639
Sydstevnshallen (4)	1	3 017	2 562	142	19	16	3	84,9	5,5	0,7	2 543
6. Køge (34)	26	64 780	56 273	4 094	566	431	135	86,9	7,3	1,0	55 707
259 Køge	16	44 170	37 924	2 732	377	293	84	85,9	7,2	1,0	37 547
Køge By - Midt (1)	1	3 798	3 278	336	35	29	6	86,3	10,3	1,1	3 243
Køge By - Vest (2)	1	4 387	3 587	228	34	29	5	81,8	6,4	0,9	3 553
Lellinge (3)	1	718	641	38	4	4	-	89,3	5,9	0,6	637
Højelse / Lille Skensved (4)	1	1 620	1 412	94	15	14	1	87,2	6,7	1,1	1 397
Ølby (5)	1	4 017	3 333	229	43	31	12	83,0	6,9	1,3	3 290
Ølsemagle (6)	1	3 176	2 714	174	23	20	3	85,5	6,4	0,8	2 691
Herfølge (7)	1	2 535	2 135	154	27	18	9	84,2	7,2	1,3	2 108
Alkestrup (8)	1	1 015	881	23	7	6	1	86,8	2,6	0,8	874
Hastrup (9)	1	4 244	3 642	287	32	23	9	85,8	7,9	0,9	3 610

Tabel 70 (fortsat)

Vælger- og stemmetal inkl. brevstemmer og ugyldige stemmer fordelt på afstemningsområder ved folketingsvalget i 2019

	Antal afstemningsområder	Antal vælgere	Afgivne stemmer i alt	Brevstemmer i betragtning	Ugyldige stemmer			Stemme-procent	Brevstemme-procent	Ugyldigheds-procent	Gyldige stemmer i alt
					I alt	Blanke	Andre				
				antal				pct.		antal	
Køge By - Nord (10)	1	3 835	3 360	304	32	24	8	87,6	9,0	1,0	3 328
Herfølge - Syd (11)	1	2 597	2 200	120	28	19	9	84,7	5,5	1,3	2 172
Borup (12)	1	4 520	3 935	329	35	26	9	87,1	8,4	0,9	3 900
Ejby (13)	1	2 837	2 535	193	26	21	5	89,4	7,6	1,0	2 509
Gørslev (14)	1	978	853	44	6	5	1	87,2	5,2	0,7	847
Bjæverskov (15)	1	2 607	2 249	125	20	15	5	86,3	5,6	0,9	2 229
Vemmedrup (16)	1	1 286	1 169	54	10	9	1	90,9	4,6	0,9	1 159
350 Lejre	10	20 610	18 349	1 362	189	138	51	89,0	7,4	1,0	18 160
Hyllinge-Lyndby (1)	1	3 151	2 726	228	31	26	5	86,5	8,4	1,1	2 695
Rye (2)	1	1 999	1 743	128	20	17	3	87,2	7,3	1,1	1 723
Sæby-Gershøj (3)	1	1 288	1 153	80	16	14	2	89,5	6,9	1,4	1 137
Sonnerup (4)	1	1 111	978	53	13	11	2	88,0	5,4	1,3	965
Glim (5)	1	937	831	51	6	4	2	88,7	6,1	0,7	825
Hvalsø (6)	1	3 486	3 121	283	29	16	13	89,5	9,1	0,9	3 092
Kr.Såby (8)	1	2 194	1 938	111	20	13	7	88,3	5,7	1,0	1 918
Gevninge (9)	1	2 143	1 953	146	21	14	7	91,1	7,5	1,1	1 932
Lejre (11)	1	1 982	1 853	178	15	11	4	93,5	9,6	0,8	1 838
Osted (12)	1	2 319	2 053	104	18	12	6	88,5	5,1	0,9	2 035
7. Greve (35)	10	52 157	45 312	4 131	400	245	155	86,9	9,1	0,9	44 912
253 Greve	7	35 535	30 621	2 808	264	146	118	86,2	9,2	0,9	30 357
Arenaskolen (1)	1	2 958	2 423	195	24	11	13	81,9	8,0	1,0	2 399
Krogårdskolen (2)	1	5 362	4 648	465	40	18	22	86,7	10,0	0,9	4 608
Holmeagerskolen (3)	1	7 684	6 610	612	55	31	24	86,0	9,3	0,8	6 555
Mosedeskolen (4)	1	3 776	3 445	310	26	18	8	91,2	9,0	0,8	3 419
Karlslunde Hallerne (5)	1	6 386	5 654	563	42	27	15	88,5	10,0	0,7	5 612
Tune Hallerne (6)	1	5 196	4 634	339	37	19	18	89,2	7,3	0,8	4 597
Hundige Hallen (7)	1	4 173	3 207	324	40	22	18	76,9	10,1	1,2	3 167
269 Solrød	3	16 622	14 691	1 323	136	99	37	88,4	9,0	0,9	14 555
Havdrup Idrætscenter (1)	1	3 504	3 067	150	28	20	8	87,5	4,9	0,9	3 039
Munkekærhallen (4)	1	5 843	5 213	549	47	33	14	89,2	10,5	0,9	5 166
Solrød Idrætscenter (5)	1	7 275	6 411	624	61	46	15	88,1	9,7	1,0	6 350
8. Roskilde (36)	19	64 331	56 201	5 483	579	407	172	87,4	9,8	1,0	55 622
265 Roskilde	19	64 331	56 201	5 483	579	407	172	87,4	9,8	1,0	55 622
Roskilde Bymidte (1)	1	4 423	3 790	529	31	27	4	85,7	14,0	0,8	3 759
Klostermarken (2)	1	4 448	4 040	490	39	27	12	90,8	12,1	1,0	4 001
Sankt Jørgen (3)	1	6 291	5 319	629	65	36	29	84,5	11,8	1,2	5 254
Hedegårdene (4)	1	3 678	3 111	296	36	17	19	84,6	9,5	1,2	3 075
Østervang (5)	1	5 316	4 355	351	54	48	6	81,9	8,1	1,2	4 301
Himmelev (6)	1	5 830	5 308	611	32	26	6	91,0	11,5	0,6	5 276
Svogerslev (7)	1	3 322	3 056	234	24	18	6	92,0	7,7	0,8	3 032
Vindinge (8)	1	1 865	1 705	135	21	17	4	91,4	7,9	1,2	1 684
Vor Frue (9)	1	935	827	44	9	8	1	88,4	5,3	1,1	818
Æblehaven (10)	1	5 306	4 269	414	69	42	27	80,5	9,7	1,6	4 200
Gundsøllille (11)	1	2 601	2 303	184	22	12	10	88,5	8,0	1,0	2 281
Jyllinge (13)	1	4 826	4 298	457	41	26	15	89,1	10,6	1,0	4 257
Gundsømagle (14)	1	2 192	1 976	131	19	13	6	90,1	6,6	1,0	1 957
Bauehøj (15)	1	2 681	2 404	208	30	20	10	89,7	8,7	1,2	2 374
Gadstrup (16)	1	1 735	1 601	96	22	17	5	92,3	6,0	1,4	1 579
Viby (17)	1	3 289	2 892	279	28	21	7	87,9	9,6	1,0	2 864
Snoldelev (18)	1	826	726	36	8	7	1	87,9	5,0	1,1	718
Dåstrup (20)	1	1 203	1 096	72	8	8	-	91,1	6,6	0,7	1 088
Trekroner (21)	1	3 564	3 125	287	21	17	4	87,7	9,2	0,7	3 104
9. Holbæk (37)	15	52 991	44 454	3 536	490	350	140	83,9	8,0	1,1	43 964
316 Holbæk	15	52 991	44 454	3 536	490	350	140	83,9	8,0	1,1	43 964
Holbæk Øst (1)	1	7 517	6 360	670	59	45	14	84,6	10,5	0,9	6 301
Holbæk Vest (2)	1	7 381	5 920	657	75	45	30	80,2	11,1	1,3	5 845
Holbæk Midt (3)	1	4 676	3 880	428	70	38	32	83,0	11,0	1,8	3 810
Vipperød (4)	1	3 034	2 742	186	35	33	2	90,4	6,8	1,3	2 707
Tuse (5)	1	3 358	2 950	227	27	18	9	87,8	7,7	0,9	2 923
Udby (6)	1	1 823	1 584	86	10	8	2	86,9	5,4	0,6	1 574
Tølløse (7)	1	3 759	3 239	259	30	22	8	86,2	8,0	0,9	3 209
St. Merløse (8)	1	2 626	2 245	123	24	19	5	85,5	5,5	1,1	2 221
Regstrup (9)	1	3 068	2 636	154	21	16	5	85,9	5,8	0,8	2 615
Undløse (10)	1	2 521	2 074	107	12	10	2	82,3	5,2	0,6	2 062
Jyderup (11)	1	3 904	3 155	216	35	25	10	80,8	6,8	1,1	3 120
Mørkøv (12)	1	3 166	2 626	140	30	22	8	82,9	5,3	1,1	2 596

Tabel 70 (fortsat)

Vælger- og stemmetal inkl. brevstemmer og ugyldige stemmer fordelt på afstemningsområder ved folketingsvalget i 2019

	Antal afstemningsområder	Antal vælgere	Afgivne stemmer i alt	Brevstemmer i betragtning	Ugyldige stemmer			Stemme-procent	Brevstemme-procent	Ugyldigheds-procent	Gyldige stemmer i alt
					I alt	Blanke	Andre				
				antal				pct.		antal	
Svinninge (13)	1	2 730	2 204	132	32	25	7	80,7	6,0	1,5	2 172
Gislinge (14)	1	2 652	2 190	117	23	18	5	82,6	5,3	1,1	2 167
Oro (15)	1	776	649	34	7	6	1	83,6	5,2	1,1	642
10. Kalundborg (38)	30	63 878	52 370	3 786	638	428	210	82,0	7,2	1,2	51 732
306 Odsherred	12	26 400	21 761	1 806	256	182	74	82,4	8,3	1,2	21 505
Asnæs (1)	1	3 246	2 705	251	27	19	8	83,3	9,3	1,0	2 678
Fårevejle (2)	1	3 014	2 503	176	30	20	10	83,0	7,0	1,2	2 473
Grevinge (3)	1	2 056	1 631	168	22	14	8	79,3	10,3	1,3	1 609
Hørve (4)	1	2 552	2 080	114	33	23	10	81,5	5,5	1,6	2 047
Odden (5)	1	1 129	940	70	5	4	1	83,3	7,4	0,5	935
Vig (6)	1	2 549	2 081	130	28	23	5	81,6	6,2	1,3	2 053
Nykøbing (7)	1	4 868	4 036	374	45	32	13	82,9	9,3	1,1	3 991
Rørvig (8)	1	1 342	1 190	132	18	9	9	88,7	11,1	1,5	1 172
Egebjerg (10)	1	1 186	985	90	8	6	2	83,1	9,1	0,8	977
Højby (11)	1	3 027	2 436	244	23	19	4	80,5	10,0	0,9	2 413
Lumsås (12)	1	591	501	30	7	6	1	84,8	6,0	1,4	494
Nr. Asminderup (13)	1	840	673	27	10	7	3	80,1	4,0	1,5	663
326 Kalundborg	18	37 478	30 609	1 980	382	246	136	81,7	6,5	1,2	30 227
Snerlinge (1)	1	2 737	2 192	113	23	15	8	80,1	5,2	1,0	2 169
Sejerø (2)	1	297	251	22	5	5	-	84,5	8,8	2,0	246
Svebølle (3)	1	3 449	2 823	246	35	29	6	81,8	8,7	1,2	2 788
Gørlev (4)	1	2 401	1 930	79	28	14	14	80,4	4,1	1,5	1 902
Kr. Helsingø (5)	1	1 460	1 223	64	12	8	4	83,8	5,2	1,0	1 211
Reersø (6)	1	527	440	39	8	7	1	83,5	8,9	1,8	432
Svallerup (7)	1	1 005	845	45	3	2	1	84,1	5,3	0,4	842
Ubby (8)	1	2 417	1 912	102	22	15	7	79,1	5,3	1,2	1 890
Høng (9)	1	3 868	3 202	152	42	27	15	82,8	4,7	1,3	3 160
Buerup (10)	1	1 430	1 194	72	17	11	6	83,5	6,0	1,4	1 177
Gierslev (11)	1	1 086	928	40	6	4	2	85,5	4,3	0,6	922
Kalundborghallen (12)	1	3 115	2 476	234	35	15	20	79,5	9,5	1,4	2 441
Rynkevang (13)	1	2 634	2 052	105	32	17	15	77,9	5,1	1,6	2 020
Tømmerup (14)	1	1 227	997	59	14	11	3	81,3	5,9	1,4	983
Årby-Rørby (15)	1	2 648	2 176	118	34	24	10	82,2	5,4	1,6	2 142
Raklev (16)	1	3 425	2 985	252	30	20	10	87,2	8,4	1,0	2 955
Røsnæs (17)	1	673	579	42	5	3	2	86,0	7,3	0,9	574
Ulshøj (18)	1	3 079	2 404	196	31	19	12	78,1	8,2	1,3	2 373
11. Ringsted (39)	20	47 539	40 010	2 497	418	299	119	84,2	6,2	1,0	39 592
329 Ringsted	13	25 053	21 158	1 380	219	164	55	84,5	6,5	1,0	20 939
Ringsted Nørretorv (1)	1	8 313	6 823	556	84	60	24	82,1	8,1	1,2	6 739
Bringstrup (2)	1	589	515	25	4	3	1	87,4	4,9	0,8	511
Gyrstinge (3)	1	588	530	21	7	4	3	90,1	4,0	1,3	523
Benløse (4)	1	4 131	3 589	210	26	22	4	86,9	5,9	0,7	3 563
Haraldsted (5)	1	1 021	895	39	6	6	-	87,7	4,4	0,7	889
Ringsted Dagmarskolen (6)	1	4 278	3 500	240	32	22	10	81,8	6,9	0,9	3 468
Jystrup (8)	1	1 097	1 001	49	10	8	2	91,2	4,9	1,0	991
Kværkeby (9)	1	955	812	45	10	8	2	85,0	5,5	1,2	802
Vetterslev (10)	1	1 006	880	46	10	9	1	87,5	5,2	1,1	870
Sneslev (11)	1	526	453	26	4	2	2	86,1	5,7	0,9	449
Nordrup (12)	1	857	727	30	11	7	4	84,8	4,1	1,5	716
Vigersted (13)	1	1 043	884	71	7	6	1	84,8	8,0	0,8	877
Ørslev (14)	1	649	549	22	8	7	1	84,6	4,0	1,5	541
340 Sorø	7	22 486	18 852	1 117	199	135	64	83,8	5,9	1,1	18 653
Dianalund (1)	1	4 430	3 562	175	41	25	16	80,4	4,9	1,2	3 521
Ruds Vedby (2)	1	1 549	1 222	39	16	11	5	78,9	3,2	1,3	1 206
Alsted Fjenneslev (4)	1	1 433	1 193	53	13	9	4	83,3	4,4	1,1	1 180
Sorø (5)	1	4 137	3 530	297	32	21	11	85,3	8,4	0,9	3 498
Frederiksberg (6)	1	3 641	3 231	228	24	17	7	88,7	7,1	0,7	3 207
Pedersborg (8)	1	3 074	2 607	193	34	25	9	84,8	7,4	1,3	2 573
Stenlille (10)	1	4 222	3 507	132	39	27	12	83,1	3,8	1,1	3 468
12. Slagelse (40)	25	59 710	48 626	3 503	508	408	100	81,4	7,2	1,0	48 118
330 Slagelse	25	59 710	48 626	3 503	508	408	100	81,4	7,2	1,0	48 118
Dallose (1)	1	1 320	1 075	34	13	10	3	81,4	3,2	1,2	1 062
Flakkebjerg (2)	1	1 154	958	51	6	6	-	83,0	5,3	0,6	952
Slots Bjergby (3)	1	1 315	1 121	74	9	7	2	85,2	6,6	0,8	1 112
Sørbymagle (4)	1	1 421	1 253	51	12	11	1	88,2	4,1	1,0	1 241
Korsør Søndre Bydel (5)	1	5 989	4 886	424	53	46	7	81,6	8,7	1,1	4 833

Tabel 70 (fortsat)

Vælger- og stemmetal inkl. brevstemmer og ugyldige stemmer fordelt på afstemningsområder ved folketingsvalget i 2019

	Antal afstemningsområder	Antal vælgere	Afgivne stemmer i alt	Brevstemmer i betragtning	Ugyldige stemmer			Stemme-procent	Brevstemme-procent	Ugyldigheds-procent	Gyldige stemmer i alt
					I alt	Blanke	Andre				
				antal				pct.		antal	
Korsør Nordre Bydel (6)	1	5 371	4 122	343	40	29	11	76,7	8,3	1,0	4 082
Tårnberg (7)	1	1 909	1 614	82	24	19	5	84,5	5,1	1,5	1 590
Vemmelev (8)	1	2 605	2 226	106	21	18	3	85,5	4,8	0,9	2 205
Søndermark (9)	1	5 070	3 999	293	48	37	11	78,9	7,3	1,2	3 951
Rude (10)	1	1 359	1 196	78	16	13	3	88,0	6,5	1,3	1 180
Skælskør Vest (11)	1	2 896	2 388	210	28	21	7	82,5	8,8	1,2	2 360
Agersø (12)	1	162	142	6	1	1	-	87,7	4,2	0,7	141
Boeslunde (13)	1	1 080	916	54	13	10	3	84,8	5,9	1,4	903
Eggeslevmagle (14)	1	333	273	20	1	-	1	82,0	7,3	0,4	272
Skælskør Øst (15)	1	2 188	1 769	126	12	6	6	80,9	7,1	0,7	1 757
Magleby (16)	1	386	322	16	3	3	-	83,4	5,0	0,9	319
Omø (17)	1	147	127	15	2	2	-	86,4	11,8	1,6	125
Tjæreby (18)	1	528	447	19	6	5	1	84,7	4,3	1,3	441
Slagelse Hallen (19)	1	5 537	4 132	399	69	54	15	74,6	9,7	1,7	4 063
Antvorskov (20)	1	4 229	3 478	227	30	24	6	82,2	6,5	0,9	3 448
Vesthallen (21)	1	5 001	4 271	289	42	38	4	85,4	6,8	1,0	4 229
Nordhallen (22)	1	6 131	4 776	399	50	40	10	77,9	8,4	1,0	4 726
Vestermose (24)	1	1 022	884	34	3	3	-	86,5	3,8	0,3	881
Stillinge (25)	1	2 117	1 864	146	1	1	-	88,0	7,8	0,1	1 863
Havrebjerg (26)	1	440	387	7	5	4	1	88,0	1,8	1,3	382
Fyns Storkreds	146	374 322	316 641	23 253	4 099	3 072	1 027	84,6	7,3	1,3	312 542
1. Odense Øst (41)	10	53 493	43 474	3 385	695	495	200	81,3	7,8	1,6	42 779
461 Odense	10	53 493	43 474	3 385	695	495	200	81,3	7,8	1,6	42 779
Skt. Jørgens Hallen (1)	1	9 674	7 908	714	138	107	31	81,7	9,0	1,7	7 770
Sct. Hans Skole (2)	1	8 441	7 101	532	91	66	25	84,1	7,5	1,3	7 010
Risingskolen (3)	1	3 095	2 492	155	42	27	15	80,5	6,2	1,7	2 450
Munkebjergskolen (4)	1	7 883	6 678	489	117	96	21	84,7	7,3	1,8	6 561
Ejerslykkeskolen (5)	1	5 644	4 379	420	80	50	30	77,6	9,6	1,8	4 299
Agedrup Skole (6)	1	2 189	1 944	86	23	16	7	88,8	4,4	1,2	1 921
Fjordager-Hallen (7)	1	4 551	3 778	228	45	33	12	83,0	6,0	1,2	3 733
Fraugde Fritidscenter (9)	1	2 602	2 170	91	42	37	5	83,4	4,2	1,9	2 128
Camp U (35)	1	5 767	4 062	454	63	24	39	70,4	11,2	1,6	3 999
UngOdense (Tidl.Bækholmskolen) (36)	1	3 647	2 962	216	54	39	15	81,2	7,3	1,8	2 908
2. Odense Vest (42)	10	44 896	38 071	3 309	529	375	154	84,8	8,7	1,4	37 542
461 Odense	10	44 896	38 071	3 309	529	375	154	84,8	8,7	1,4	37 542
Seniorhus Odense (11)	1	9 561	8 102	892	124	91	33	84,7	11,0	1,5	7 978
CSV-Skolen (12)	1	7 461	5 802	461	89	60	29	77,8	7,9	1,5	5 713
Lumby Skole (13)	1	897	772	29	9	8	1	86,1	3,8	1,2	763
Stige Skole (14)	1	4 933	4 257	292	54	38	16	86,3	6,9	1,3	4 203
Spurvelundskolen (16)	1	3 119	2 689	257	31	22	9	86,2	9,6	1,2	2 658
Kroggårdsskolen (17)	1	4 929	4 288	390	54	41	13	87,0	9,1	1,3	4 234
Tarup Skole (18)	1	4 481	3 998	377	55	31	24	89,2	9,4	1,4	3 943
Paarup Hallen (19)	1	3 738	3 190	304	49	41	8	85,3	9,5	1,5	3 141
Korup Skole (20)	1	3 523	3 079	199	49	32	17	87,4	6,5	1,6	3 030
Ubberud Kultur & Bevægelseshus (21)	1	2 254	1 894	108	15	11	4	84,0	5,7	0,8	1 879
3. Odense Syd (43)	10	52 257	45 443	3 903	548	418	130	87,0	8,6	1,2	44 895
461 Odense	10	52 257	45 443	3 903	548	418	130	87,0	8,6	1,2	44 895
Rådhuset (23)	1	10 236	8 759	1 003	116	98	18	85,6	11,5	1,3	8 643
Sct. Knuds Gymnasium (24)	1	4 183	3 831	415	40	29	11	91,6	10,8	1,0	3 791
Rosengårdsskolen (25)	1	6 593	5 528	447	79	55	24	83,8	8,1	1,4	5 449
Sanderumhallen (26)	1	8 303	7 232	599	70	46	24	87,1	8,3	1,0	7 162
Rasmus Rask-Skolen (28)	1	3 996	3 527	225	34	26	8	88,3	6,4	1,0	3 493
Tingløkkeskolen (29)	1	4 812	4 217	352	55	48	7	87,6	8,3	1,3	4 162
Dalumskolen (30)	1	6 790	5 835	520	69	58	11	85,9	8,9	1,2	5 766
Skt. Klemensskolen (31)	1	2 625	2 335	151	29	18	11	89,0	6,5	1,2	2 306
Fangel Forsamlingshus (32)	1	729	641	35	8	3	5	87,9	5,5	1,2	633
Højby Skole (33)	1	3 990	3 538	156	48	37	11	88,7	4,4	1,4	3 490
4. Assens (44)	23	30 849	26 299	1 662	339	260	79	85,3	6,3	1,3	25 960
420 Assens	23	30 849	26 299	1 662	339	260	79	85,3	6,3	1,3	25 960
Assens (1)	1	5 338	4 407	437	53	34	19	82,6	9,9	1,2	4 354
Ebberup (2)	1	1 298	1 119	69	17	13	4	86,2	6,2	1,5	1 102
Turup (3)	1	653	547	36	9	9	-	83,8	6,6	1,6	538
Salbrovad (4)	1	678	582	27	10	9	1	85,8	4,6	1,7	572
Helnæs (5)	1	184	171	11	1	-	1	92,9	6,4	0,6	170
Køng (7)	1	732	640	28	4	4	-	87,4	4,4	0,6	636

Tabel 70 (fortsat)

Vælger- og stemmetal inkl. brevstemmer og ugyldige stemmer fordelt på afstemningsområder ved folketingsvalget i 2019

	Antal afstemningsområder	Antal vælgere	Afgivne stemmer i alt	Brevstemmer i betragtning	Ugyldige stemmer			Stemme-procent	Brevstemme-procent	Ugyldigheds-procent	Gyldige stemmer i alt
					I alt	Blanke	Andre				
				antal				pct.		antal	
Glamsbjerg (8)	1	1 984	1 734	89	24	14	10	87,4	5,1	1,4	1 710
Flemløse (9)	1	810	652	27	8	6	2	80,5	4,1	1,2	644
Søllested (10)	1	373	313	15	2	2	-	83,9	4,8	0,6	311
Ørsted (11)	1	415	347	14	4	4	-	83,6	4,0	1,2	343
Dreslette (12)	1	628	571	31	4	2	2	90,9	5,4	0,7	567
Haarby (13)	1	2 557	2 124	152	17	12	5	83,1	7,2	0,8	2 107
Jordløse (14)	1	547	454	15	10	7	3	83,0	3,3	2,2	444
Brylle (15)	1	1 271	1 144	46	9	8	1	90,0	4,0	0,8	1 135
Tommerup (16)	1	1 467	1 265	64	29	22	7	86,2	5,1	2,3	1 236
Tommerup St (17)	1	1 834	1 631	104	20	17	3	88,9	6,4	1,2	1 611
Verninge (18)	1	875	725	53	12	10	2	82,9	7,3	1,7	713
Nårup (19)	1	374	315	9	5	5	-	84,2	2,9	1,6	310
Vissenbjerg (20)	1	4 543	3 899	228	49	43	6	85,8	5,8	1,3	3 850
Aarup (21)	1	2 565	2 180	134	34	23	11	85,0	6,1	1,6	2 146
Kerte (22)	1	531	449	22	4	3	1	84,6	4,9	0,9	445
Orte (23)	1	617	544	30	7	7	-	88,2	5,5	1,3	537
Rørup (24)	1	575	486	21	7	6	1	84,5	4,3	1,4	479
5. Middelfart (45)	24	51 542	43 992	2 882	530	401	129	85,4	6,6	1,2	43 462
410 Middelfart	11	29 308	25 171	1 751	311	237	74	85,9	7,0	1,2	24 860
Middelfart V (1)	1	5 315	4 509	484	59	39	20	84,8	10,7	1,3	4 450
Middelfart Ø (2)	1	5 297	4 642	389	46	40	6	87,6	8,4	1,0	4 596
Strib (3)	1	3 428	3 142	266	33	20	13	91,7	8,5	1,1	3 109
Hyllehøj (4)	1	2 208	1 911	80	25	21	4	86,5	4,2	1,3	1 886
Aulby (5)	1	1 207	1 048	66	15	11	4	86,8	6,3	1,4	1 033
Nørre Aaby (6)	1	2 815	2 348	133	41	36	5	83,4	5,7	1,7	2 307
Baaring (7)	1	1 474	1 310	36	15	15	-	88,9	2,7	1,1	1 295
Ejby (8)	1	2 262	1 844	101	13	10	3	81,5	5,5	0,7	1 831
Gelsted (9)	1	2 071	1 726	81	27	17	10	83,3	4,7	1,6	1 699
Brenderup (10)	1	1 988	1 673	73	24	17	7	84,2	4,4	1,4	1 649
Fjeldet/Hamdrup (11)	1	1 243	1 018	42	13	11	2	81,9	4,1	1,3	1 005
480 Nordfyns	13	22 234	18 821	1 131	219	164	55	84,6	6,0	1,2	18 602
Bogense (1)	1	3 295	2 763	192	42	23	19	83,9	6,9	1,5	2 721
Klinte (2)	1	717	598	28	8	8	-	83,4	4,7	1,3	590
Kongslund (3)	1	1 257	1 029	47	12	10	2	81,9	4,6	1,2	1 017
Horsebæk (4)	1	963	803	34	9	6	3	83,4	4,2	1,1	794
Krogsbølle (5)	1	1 610	1 358	74	14	14	-	84,3	5,4	1,0	1 344
Otterup (6)	1	3 957	3 342	261	34	25	9	84,5	7,8	1,0	3 308
Løkkemark (7)	1	961	793	36	9	7	2	82,5	4,5	1,1	784
Skovløkke (8)	1	957	832	33	6	6	-	86,9	4,0	0,7	826
Veflinge (9)	1	1 057	918	41	16	11	5	86,8	4,5	1,7	902
Hårslev (10)	1	966	829	33	10	9	1	85,8	4,0	1,2	819
Morud (11)	1	2 084	1 906	108	15	12	3	91,5	5,7	0,8	1 891
Sørslev (12)	1	1 143	947	32	8	6	2	82,9	3,4	0,8	939
Søndersø (13)	1	3 267	2 703	212	36	27	9	82,7	7,8	1,3	2 667
6. Nyborg (46)	19	42 413	35 993	2 263	447	324	123	84,9	6,3	1,2	35 546
440 Kerteminde	6	18 054	15 452	949	185	131	54	85,6	6,1	1,2	15 267
Mesinge (1)	1	1 620	1 423	72	19	16	3	87,8	5,1	1,3	1 404
Kerteminde 1 (2)	1	5 214	4 544	412	45	37	8	87,1	9,1	1,0	4 499
Nymarken (4)	1	1 716	1 513	79	13	6	7	88,2	5,2	0,9	1 500
Marslev (5)	1	1 573	1 357	50	14	11	3	86,3	3,7	1,0	1 343
Langskov (6)	1	3 398	2 886	147	39	32	7	84,9	5,1	1,4	2 847
Munkebo (7)	1	4 533	3 729	189	55	29	26	82,3	5,1	1,5	3 674
450 Nyborg	13	24 359	20 541	1 314	262	193	69	84,3	6,4	1,3	20 279
Aunslevhallen (1)	1	1 329	1 152	69	10	8	2	86,7	6,0	0,9	1 142
Nyborghallen (2)	1	7 052	5 740	444	85	56	29	81,4	7,7	1,5	5 655
Bastionen (3)	1	5 146	4 395	367	56	40	16	85,4	8,4	1,3	4 339
Vindinge Forsamlingshus (4)	1	1 788	1 530	102	15	14	1	85,6	6,7	1,0	1 515
Langå, Svindinge Og Øksendrup (5)	1	817	682	34	7	6	1	83,5	5,0	1,0	675
Ullerslev (6)	1	2 273	1 923	91	23	14	9	84,6	4,7	1,2	1 900
Ellinge (7)	1	386	339	7	4	4	-	87,8	2,1	1,2	335
Skellerup (8)	1	460	406	7	2	2	-	88,3	1,7	0,5	404
Langtved (9)	1	713	627	18	6	4	2	87,9	2,9	1,0	621
Ørbæk (10)	1	1 456	1 211	85	15	13	2	83,2	7,0	1,2	1 196
Frørup Og Tårup (11)	1	1 083	961	40	17	14	3	88,7	4,2	1,8	944
Ellested Og Herrested (12)	1	964	811	24	12	9	3	84,1	3,0	1,5	799
Kullerup Og Refsvindinge (13)	1	892	764	26	10	9	1	85,7	3,4	1,3	754

Tabel 70 (fortsat)

Vælger- og stemmetal inkl. brevstemmer og ugyldige stemmer fordelt på afstemningsområder ved folketingsvalget i 2019

	Antal afstemningsområder	Antal vælgere	Afgivne stemmer i alt	Brevstemmer i betragtning	Ugyldige stemmer			Stemme-procent	Brevstemme-procent	Ugyldigheds-procent	Gyldige stemmer i alt
					I alt	Blanke	Andre				
				antal				pct.		antal	
7. Svendborg (47)	26	54 907	46 296	3 679	583	458	125	84,3	7,9	1,3	45 713
479 Svendborg	18	44 778	38 005	3 123	499	393	106	84,9	8,2	1,3	37 506
Byen (1)	1	11 438	9 312	1 077	160	133	27	81,4	11,6	1,7	9 152
Nordre (2)	1	2 672	2 131	133	36	23	13	79,8	6,2	1,7	2 095
Østre (3)	1	5 145	4 201	349	59	47	12	81,7	8,3	1,4	4 142
Bregninge (5)	1	3 186	2 855	266	25	20	5	89,6	9,3	0,9	2 830
Drejø (6)	1	66	60	11	1	-	1	90,9	18,3	1,7	59
Egense (7)	1	1 963	1 807	176	15	9	6	92,1	9,7	0,8	1 792
Bjerrebjerg/Landet (8)	1	1 657	1 411	79	14	13	1	85,2	5,6	1,0	1 397
Skårup (9)	1	2 065	1 821	136	30	25	5	88,2	7,5	1,6	1 791
Thurø (10)	1	2 825	2 582	202	27	21	6	91,4	7,8	1,0	2 555
Tved (11)	1	2 231	1 895	104	18	16	2	84,9	5,5	0,9	1 877
Kirkeby (14)	1	1 042	911	41	12	9	3	87,4	4,5	1,3	899
Ollerup (16)	1	1 657	1 468	116	20	14	6	88,6	7,9	1,4	1 448
Stenstrup (17)	1	1 976	1 678	73	22	17	5	84,9	4,4	1,3	1 656
V.Skerninge (19)	1	2 161	1 882	117	15	12	3	87,1	6,2	0,8	1 867
Gudbjerg (21)	1	948	824	36	6	5	1	86,9	4,4	0,7	818
Gudme (23)	1	1 205	1 024	56	17	12	5	85,0	5,5	1,7	1 007
Hesselager (25)	1	1 129	927	55	11	8	3	82,1	5,9	1,2	916
Oure (27)	1	1 412	1 216	96	11	9	2	86,1	7,9	0,9	1 205
482 Langeland	8	10 129	8 291	556	84	65	19	81,9	6,7	1,0	8 207
Bagenkop (1)	1	766	610	40	7	5	2	79,6	6,6	1,1	603
Humble (2)	1	1 325	1 084	49	15	13	2	81,8	4,5	1,4	1 069
Lindelse (3)	1	917	722	51	4	4	-	78,7	7,1	0,6	718
Rudkøbing (5)	1	4 158	3 406	249	38	29	9	81,9	7,3	1,1	3 368
Strynø (6)	1	139	126	7	-	-	-	90,6	5,6	-	126
Tullebølle (7)	1	1 427	1 170	84	7	6	1	82,0	7,2	0,6	1 163
Lejbølle (8)	1	504	425	37	5	4	1	84,3	8,7	1,2	420
Hou (10)	1	893	748	39	8	4	4	83,8	5,2	1,1	740
8. Faaborg (48)	24	43 965	37 073	2 170	428	341	87	84,3	5,9	1,2	36 645
430 Faaborg-Midtfyn	21	39 070	33 013	1 713	388	310	78	84,5	5,2	1,2	32 625
Allested-Vejle (1)	1	1 228	1 082	40	13	10	3	88,1	3,7	1,2	1 069
Brobyværk (2)	1	1 070	843	45	12	7	5	78,8	5,3	1,4	831
Nørre Broby (3)	1	1 536	1 305	37	14	14	-	85,0	2,8	1,1	1 291
Vester Hæsinge (4)	1	808	656	24	6	6	-	81,2	3,7	0,9	650
Avernakø (5)	1	84	77	7	-	-	-	91,7	9,1	-	77
Faaborg (7)	1	6 437	5 345	400	62	38	24	83,0	7,5	1,2	5 283
Horne (8)	1	1 545	1 352	63	19	18	1	87,5	4,7	1,4	1 333
Korinth (9)	1	1 552	1 269	63	20	16	4	81,8	5,0	1,6	1 249
Ljø (10)	1	81	64	-	2	1	1	79,0	-	3,1	62
Svaninge (11)	1	1 674	1 452	85	14	12	2	86,7	5,9	1,0	1 438
Vester Aaby (12)	1	1 370	1 155	66	11	10	1	84,3	5,7	1,0	1 144
Espe (13)	1	1 098	928	31	10	8	2	84,5	3,3	1,1	918
Hillerslev (14)	1	1 080	871	29	11	9	2	80,6	3,3	1,3	860
Ringe (15)	1	5 890	4 959	310	56	47	9	84,2	6,3	1,1	4 903
Søllinge (16)	1	842	705	27	5	5	-	83,7	3,8	0,7	700
Gislev (17)	1	1 591	1 301	75	13	10	3	81,8	5,8	1,0	1 288
Kværndrup (18)	1	1 806	1 424	47	21	15	6	78,8	3,3	1,5	1 403
Ryslinge (19)	1	1 778	1 543	63	20	19	1	86,8	4,1	1,3	1 523
Nr. Lyndelse (20)	1	2 774	2 424	129	33	27	6	87,4	5,3	1,4	2 391
Ferritslev (21)	1	1 454	1 256	58	13	10	3	86,4	4,6	1,0	1 243
Årslev (22)	1	3 372	3 002	114	33	28	5	89,0	3,8	1,1	2 969
492 Ærø	3	4 895	4 060	457	40	31	9	82,9	11,3	1,0	4 020
Marstal (1)	1	2 312	1 907	233	24	20	4	82,5	12,2	1,3	1 883
Ærøskøbing (2)	1	1 707	1 439	168	10	5	5	84,3	11,7	0,7	1 429
Søby (3)	1	876	714	56	6	6	-	81,5	7,8	0,8	708
Syddjyllands Storkreds	223	528 108	440 305	27 425	5 381	4 013	1 368	83,4	6,2	1,2	434 924
1. Sønderborg (49)	17	54 724	45 466	2 715	588	420	168	83,1	6,0	1,3	44 878
540 Sønderborg	17	54 724	45 466	2 715	588	420	168	83,1	6,0	1,3	44 878
Nordborg (1)	1	4 339	3 473	175	45	31	14	80,0	5,0	1,3	3 428
Havnbjerg (2)	1	2 033	1 632	56	27	23	4	80,3	3,4	1,7	1 605
Egen (3)	1	2 724	2 281	78	40	28	12	83,7	3,4	1,8	2 241
Fynshav (4)	1	1 892	1 581	57	24	12	12	83,6	3,6	1,5	1 557
Augustenborg (5)	1	2 942	2 449	133	33	22	11	83,2	5,4	1,3	2 416
Hørup (6)	1	2 501	2 207	176	19	15	4	88,2	8,0	0,9	2 188
Sydals (7)	1	1 882	1 552	82	18	12	6	82,5	5,3	1,2	1 534

Tabel 70 (fortsat)

Vælger- og stemmetal inkl. brevstemmer og ugyldige stemmer fordelt på afstemningsområder ved folketingsvalget i 2019

	Antal afstemningsområder	Antal vælgere	Afgivne stemmer i alt	Brevstemmer i betragtning	Ugyldige stemmer			Stemme-procent	Brevstemme-procent	Ugyldigheds-procent	Gyldige stemmer i alt
					I alt	Blanke	Andre				
				antal				pct.		antal	
Kegnæs (8)	1	397	345	18	5	4	1	86,9	5,2	1,4	340
Humlehøj, Sønderborg (9)	1	6 323	5 228	311	58	33	25	82,7	5,9	1,1	5 170
Sønderskov, Sønderborg (10)	1	5 562	4 450	287	58	43	15	80,0	6,4	1,3	4 392
Det gamle bibliotek, Sønderbor (11)	1	5 745	4 595	438	69	46	23	80,0	9,5	1,5	4 526
Dybbøl (12)	1	4 526	4 006	260	52	43	9	88,5	6,5	1,3	3 954
Vester Soltrup (13)	1	2 390	2 095	98	25	18	7	87,7	4,7	1,2	2 070
Ullerup (14)	1	1 352	1 142	45	17	11	6	84,5	3,9	1,5	1 125
Broager (15)	1	3 451	2 953	160	39	33	6	85,6	5,4	1,3	2 914
Gråsten (16)	1	6 001	4 924	330	47	35	12	82,1	6,7	1,0	4 877
Kværs (17)	1	664	553	11	12	11	1	83,3	2,0	2,2	541
2. Aabenraa (50)	18	42 395	34 728	1 947	391	290	101	81,9	5,6	1,1	34 337
580 Aabenraa	18	42 395	34 728	1 947	391	290	101	81,9	5,6	1,1	34 337
Hovslund (1)	1	631	536	26	10	10	-	84,9	4,9	1,9	526
Hellevad (2)	1	647	539	14	3	2	1	83,3	2,6	0,6	536
Rødekro (3)	1	5 189	4 297	250	47	34	13	82,8	5,8	1,1	4 250
Løjt (4)	1	3 338	2 843	142	28	19	9	85,2	5,0	1,0	2 815
Hjordkær (5)	1	1 413	1 220	43	5	2	3	86,3	3,5	0,4	1 215
Ravsted (6)	1	663	540	16	11	9	2	81,4	3,0	2,0	529
Bolderslev (7)	1	1 619	1 304	54	16	14	2	80,5	4,1	1,2	1 288
Ensted (8)	1	1 742	1 494	80	18	15	3	85,8	5,4	1,2	1 476
Felsted (9)	1	1 607	1 341	42	14	7	7	83,4	3,1	1,0	1 327
Varnæs (10)	1	908	759	28	9	5	4	83,6	3,7	1,2	750
Bylderup (11)	1	1 829	1 437	63	25	19	6	78,6	4,4	1,7	1 412
Tinglev (12)	1	2 503	1 938	78	20	15	5	77,4	4,0	1,0	1 918
Kliplev (13)	1	1 634	1 337	61	12	11	1	81,8	4,6	0,9	1 325
Kruså (14)	1	2 893	2 376	143	25	15	10	82,1	6,0	1,1	2 351
Padborg (15)	1	3 509	2 757	202	36	23	13	78,6	7,3	1,3	2 721
Aabenraa Midt (16)	1	7 180	5 856	394	67	55	12	81,6	6,7	1,1	5 789
Aabenraa Syd (17)	1	2 974	2 469	175	27	21	6	83,0	7,1	1,1	2 442
Aabenraa Nord (18)	1	2 116	1 685	136	18	14	4	79,6	8,1	1,1	1 667
3. Tønder (51)	22	27 690	22 444	1 256	339	236	103	81,1	5,6	1,5	22 105
550 Tønder	22	27 690	22 444	1 256	339	236	103	81,1	5,6	1,5	22 105
Bredebro (1)	1	1 402	1 136	66	31	14	17	81,0	5,8	2,7	1 105
Ballum (2)	1	529	428	31	6	5	1	80,9	7,2	1,4	422
Visby (3)	1	412	335	7	5	3	2	81,3	2,1	1,5	330
Højer (4)	1	1 302	1 057	61	20	17	3	81,2	5,8	1,9	1 037
Sdr. Sejerslev (7)	1	409	332	8	4	3	1	81,2	2,4	1,2	328
Møgeltønder (8)	1	852	751	52	9	8	1	88,1	6,9	1,2	742
Løgumkloster (12)	1	2 499	2 008	123	23	17	6	80,4	6,1	1,1	1 985
Nr. Løgum (14)	1	992	787	33	10	8	2	79,3	4,2	1,3	777
Bedsted (15)	1	569	464	26	11	6	5	81,5	5,6	2,4	453
Øster Højt (16)	1	662	534	10	13	11	2	80,7	1,9	2,4	521
Agerskov (17)	1	1 510	1 251	58	16	9	7	82,8	4,6	1,3	1 235
Arrild (18)	1	531	466	31	9	5	4	87,8	6,7	1,9	457
Branderup (19)	1	407	336	18	8	7	1	82,6	5,4	2,4	328
Døstrup (21)	1	478	377	12	7	4	3	78,9	3,2	1,9	370
Toftlund (23)	1	3 026	2 471	124	43	25	18	81,7	5,0	1,7	2 428
Brøns (24)	1	755	601	17	9	7	2	79,6	2,8	1,5	592
Tønder (25)	1	6 111	4 847	368	63	43	20	79,3	7,6	1,3	4 784
Abild (27)	1	809	670	23	10	9	1	82,8	3,4	1,5	660
Hostrup (29)	1	712	592	19	4	3	1	83,1	3,2	0,7	588
Rømø (51)	1	418	338	23	3	3	-	80,9	6,8	0,9	335
Skærbæk (61)	1	2 827	2 264	134	29	25	4	80,1	5,9	1,3	2 235
Vodder (71)	1	478	399	12	6	4	2	83,5	3,0	1,5	393
4. Esbjerg By (52)	13	48 247	38 690	2 637	526	387	139	80,2	6,8	1,4	38 164
561 Esbjerg	11	45 612	36 358	2 353	505	370	135	79,7	6,5	1,4	35 853
Esbjerg Rådhus (2)	1	10 273	7 968	608	141	104	37	77,6	7,6	1,8	7 827
Skovbo (3)	1	2 220	1 649	104	28	18	10	74,3	6,3	1,7	1 621
Rørkjær (4)	1	3 483	2 807	154	35	28	7	80,6	5,5	1,2	2 772
Jerne (5)	1	4 647	3 543	184	50	34	16	76,2	5,2	1,4	3 493
Boldesager (6)	1	4 775	3 877	301	55	43	12	81,2	7,8	1,4	3 822
Østerbyen (7)	1	3 573	2 784	142	38	23	15	77,9	5,1	1,4	2 746
Gjesing (11)	1	3 129	2 643	184	23	17	6	84,5	7,0	0,9	2 620
Sædding (15)	1	5 371	4 586	260	50	29	21	85,4	5,7	1,1	4 536
Kvaglund (21)	1	2 755	2 024	150	25	21	4	73,5	7,4	1,2	1 999
Ådalen (22)	1	2 488	2 012	117	18	15	3	80,9	5,8	0,9	1 994

Tabel 70 (fortsat)

Vælger- og stemmetal inkl. brevstemmer og ugyldige stemmer fordelt på afstemningsområder ved folketingsvalget i 2019

	Antal afstemningsområder	Antal vælgere	Afgivne stemmer i alt	Brevstemmer i betragtning	Ugyldige stemmer			Stemme-procent	Brevstemme-procent	Ugyldigheds-procent	Gyldige stemmer i alt
					I alt	Blanke	Andre				
				antal				pct.		antal	
Grønlandsparken (23)	1	2 898	2 465	149	42	38	4	85,1	6,0	1,7	2 423
563 Fanø	2	2 635	2 332	284	21	17	4	88,5	12,2	0,9	2 311
Nordby (1)	1	2 359	2 080	251	19	15	4	88,2	12,1	0,9	2 061
Sønderho (2)	1	276	252	33	2	2	-	91,3	13,1	0,8	250
5. Esbjerg Omegn (53)	13	40 281	34 216	1 946	387	296	91	84,9	5,7	1,1	33 829
561 Esbjerg	13	40 281	34 216	1 946	387	296	91	84,9	5,7	1,1	33 829
Skads (8)	1	1 588	1 388	69	18	15	3	87,4	5,0	1,3	1 370
Bryndum (12)	1	2 493	2 140	113	23	20	3	85,8	5,3	1,1	2 117
Hjerting (16)	1	5 773	5 029	413	35	20	15	87,1	8,2	0,7	4 994
Guldager (17)	1	1 073	948	42	5	4	1	88,4	4,4	0,5	943
Tjæreborg (20)	1	2 561	2 221	93	15	13	2	86,7	4,2	0,7	2 206
Sønderris (24)	1	2 841	2 477	124	24	20	4	87,2	5,0	1,0	2 453
Bramming (25)	1	7 899	6 589	377	100	78	22	83,4	5,7	1,5	6 489
Ribe (28)	1	8 640	7 294	519	77	54	23	84,4	7,1	1,1	7 217
Egebæk-Hviding (32)	1	1 478	1 273	45	16	12	4	86,1	3,5	1,3	1 257
Gredstedbro (33)	1	2 040	1 700	52	34	29	5	83,3	3,1	2,0	1 666
Mandø (35)	1	29	23	-	2	1	1	79,3	-	8,7	21
Høm (38)	1	1 161	940	32	10	8	2	81,0	3,4	1,1	930
Gørding (40)	1	2 705	2 194	67	28	22	6	81,1	3,1	1,3	2 166
6. Varde (54)	23	36 589	30 797	1 658	353	286	67	84,2	5,4	1,1	30 444
573 Varde	23	36 589	30 797	1 658	353	286	67	84,2	5,4	1,1	30 444
Varde By (1)	1	10 780	8 740	726	101	75	26	81,1	8,3	1,2	8 639
Sig (4)	1	849	761	29	5	5	-	89,6	3,8	0,7	756
Billum (5)	1	581	521	27	5	3	2	89,7	5,2	1,0	516
Tinghøj (6)	1	635	540	25	4	4	-	85,0	4,6	0,7	536
Alslev (7)	1	1 133	995	33	12	9	3	87,8	3,3	1,2	983
Horne (8)	1	801	700	24	5	4	1	87,4	3,4	0,7	695
Janderup (9)	1	962	832	25	12	10	2	86,5	3,0	1,4	820
Lunde (10)	1	938	769	21	6	6	-	82,0	2,7	0,8	763
Nørre Nebel (13)	1	1 709	1 428	80	17	16	1	83,6	5,6	1,2	1 411
Henne (14)	1	588	509	17	8	8	-	86,6	3,3	1,6	501
Outrup (15)	1	1 136	965	32	17	14	3	84,9	3,3	1,8	948
Oksbøl (18)	1	2 791	2 394	125	36	31	5	85,8	5,2	1,5	2 358
Blåvand (19)	1	463	395	37	3	2	1	85,3	9,4	0,8	392
Årre (22)	1	873	771	41	12	11	1	88,3	5,3	1,6	759
Agerbæk (23)	1	1 216	1 048	49	5	3	2	86,2	4,7	0,5	1 043
Fåborg (24)	1	465	402	13	4	3	1	86,5	3,2	1,0	398
Næsbjerg (26)	1	1 057	919	40	10	10	-	86,9	4,4	1,1	909
Starup (27)	1	786	630	26	9	7	2	80,2	4,1	1,4	621
Nordenskov (28)	1	1 012	863	42	12	8	4	85,3	4,9	1,4	851
Ølgod (30)	1	4 378	3 699	121	32	25	7	84,5	3,3	0,9	3 667
Tistrup (31)	1	1 507	1 294	66	25	23	2	85,9	5,1	1,9	1 269
Ansager (32)	1	1 346	1 103	46	7	5	2	81,9	4,2	0,6	1 096
Skovlund (33)	1	583	519	13	6	4	2	89,0	2,5	1,2	513
7. Vejen (55)	26	49 567	41 540	2 200	473	358	115	83,8	5,3	1,1	41 067
530 Billund	7	18 876	15 804	843	185	145	40	83,7	5,3	1,2	15 619
Billund (1)	1	4 700	4 065	278	40	31	9	86,5	6,8	1,0	4 025
Sdr. Omme (2)	1	1 732	1 441	50	13	8	5	83,2	3,5	0,9	1 428
Vorbasse (3)	1	1 571	1 339	61	27	23	4	85,2	4,6	2,0	1 312
Filskov (4)	1	764	647	33	10	10	-	84,7	5,1	1,5	637
St./Krogager (5)	1	684	603	18	6	5	1	88,2	3,0	1,0	597
Grindsted (6)	1	7 921	6 474	360	78	59	19	81,7	5,6	1,2	6 396
Hejnsvig (7)	1	1 504	1 235	43	11	9	2	82,1	3,5	0,9	1 224
575 Vejen	19	30 691	25 736	1 357	288	213	75	83,9	5,3	1,1	25 448
Brørup (1)	1	4 051	3 410	220	38	25	13	84,2	6,5	1,1	3 372
Lindknud (2)	1	613	513	16	3	2	1	83,7	3,1	0,6	510
Holsted (3)	1	2 635	2 129	115	29	22	7	80,8	5,4	1,4	2 100
Føvling (4)	1	842	720	27	11	8	3	85,5	3,8	1,5	709
Glejbjerg (5)	1	922	758	18	7	6	1	82,2	2,4	0,9	751
Hovborg (6)	1	422	350	17	3	2	1	82,9	4,9	0,9	347
Rødding (7)	1	2 611	2 150	96	34	22	12	82,3	4,5	1,6	2 116
Sdr. Hygum (8)	1	679	570	17	8	8	-	83,9	3,0	1,4	562
Jels (9)	1	1 915	1 621	95	25	18	7	84,6	5,9	1,5	1 596
Lintrup (10)	1	525	458	21	4	3	1	87,2	4,6	0,9	454
Skodborg (11)	1	1 310	1 086	40	15	10	5	82,9	3,7	1,4	1 071
Københoved (12)	1	345	304	7	1	1	-	88,1	2,3	0,3	303

Tabel 70 (fortsat)

Vælger- og stemmetal inkl. brevstemmer og ugyldige stemmer fordelt på afstemningsområder ved folketingsvalget i 2019

	Antal afstemningsområder	Antal vælgere	Afgivne stemmer i alt	Brevstemmer i betragtning	Ugyldige stemmer			Stemme-procent	Brevstemme-procent	Ugyldigheds-procent	Gyldige stemmer i alt
					I alt	Blanke	Andre				
				antal				pct.		antal	
Øster Lindet (13)	1	578	484	22	5	4	1	83,7	4,5	1,0	479
Vejle (14)	1	6 638	5 401	389	62	44	18	81,4	7,2	1,1	5 339
Læborg (15)	1	524	464	20	4	3	1	88,5	4,3	0,9	460
Askov-Malt (16)	1	2 360	2 135	123	18	16	2	90,5	5,8	0,8	2 117
Andst (17)	1	1 083	946	30	6	5	1	87,3	3,2	0,6	940
Gesten (18)	1	1 124	975	33	4	4	-	86,7	3,4	0,4	971
Bække (19)	1	1 514	1 262	51	11	10	1	83,4	4,0	0,9	1 251
8. Vejle Nord (56)	19	39 038	34 037	2 087	337	272	65	87,2	6,1	1,0	33 700
630 Vejle	19	39 038	34 037	2 087	337	272	65	87,2	6,1	1,0	33 700
Skibet Hallen Nord (16)	1	1 775	1 664	126	15	15	-	93,7	7,6	0,9	1 649
Give Nord (17)	1	4 445	3 747	247	32	23	9	84,3	6,6	0,9	3 715
Thyregod Nord (18)	1	1 724	1 480	67	11	10	1	85,8	4,5	0,7	1 469
Gadbjerg Nord (19)	1	957	816	35	8	6	2	85,3	4,3	1,0	808
Givskud Nord (20)	1	861	749	37	6	5	1	87,0	4,9	0,8	743
Grønbjerg Nord (21)	1	751	655	19	8	8	-	87,2	2,9	1,2	647
Lindeballe Nord (22)	1	365	338	15	5	5	-	92,6	4,4	1,5	333
Øster Nykirke Nord (23)	1	1 226	1 019	39	13	11	2	83,1	3,8	1,3	1 006
Jelling Nord (24)	1	3 200	2 850	175	36	25	11	89,1	6,1	1,3	2 814
Kollerup-Sandvad Nord (25)	1	1 298	1 108	36	16	12	4	85,4	3,2	1,4	1 092
Grejs Nord (26)	1	1 123	998	43	3	2	1	88,9	4,3	0,3	995
Bredsten Nord (27)	1	1 634	1 449	77	25	20	5	88,7	5,3	1,7	1 424
Nørup Nord (28)	1	1 236	1 101	57	15	13	2	89,1	5,2	1,4	1 086
Vandel Nord (29)	1	1 117	986	40	19	16	3	88,3	4,1	1,9	967
Nørremarkshallen Nord (30)	1	4 669	3 841	242	32	26	6	82,3	6,3	0,8	3 809
Engum Nord (31)	1	1 345	1 193	78	16	16	-	88,7	6,5	1,3	1 177
Hældagerhallen Nord (32)	1	6 294	5 696	471	41	32	9	90,5	8,3	0,7	5 655
Grejsdalen Nord (33)	1	1 882	1 607	106	19	13	6	85,4	6,6	1,2	1 588
Multihallen v. Petersmindeskol (34)	1	3 136	2 740	177	17	14	3	87,4	6,5	0,6	2 723
9. Vejle Syd (57)	15	43 009	35 935	2 559	476	353	123	83,6	7,1	1,3	35 459
630 Vejle	15	43 009	35 935	2 559	476	353	123	83,6	7,1	1,3	35 459
Brejning Syd (1)	1	2 403	1 983	146	30	25	5	82,5	7,4	1,5	1 953
Børkop Syd (2)	1	4 675	4 013	205	52	40	12	85,8	5,1	1,3	3 961
Gårslev Syd (3)	1	1 592	1 431	66	11	5	6	89,9	4,6	0,8	1 420
Smidstrup Syd (4)	1	1 677	1 421	65	21	15	6	84,7	4,6	1,5	1 400
Ødsted Syd (5)	1	1 430	1 305	71	17	14	3	91,3	5,4	1,3	1 288
Egtved Syd (6)	1	2 712	2 291	154	24	18	6	84,5	6,7	1,0	2 267
Jerlev Syd (7)	1	730	667	38	4	2	2	91,4	5,7	0,6	663
Øster Starup Syd (8)	1	1 476	1 305	82	17	15	2	88,4	6,3	1,3	1 288
DGI-Huset Syd (9)	1	11 270	8 600	801	133	89	44	76,3	9,3	1,5	8 467
Multihuset Højen Syd (10)	1	936	841	37	18	16	2	89,9	4,4	2,1	823
Vinding Idræts Center Syd (11)	1	3 531	3 142	255	30	20	10	89,0	8,1	1,0	3 112
Mølholmhallen Syd (12)	1	2 681	2 422	191	17	13	4	90,3	7,9	0,7	2 405
Kvartershuset Syd (13)	1	2 271	1 912	107	29	24	5	84,2	5,6	1,5	1 883
CSV - Vejle Syd (14)	1	2 068	1 738	117	18	17	1	84,0	6,7	1,0	1 720
Rødkilde Gymnasium Syd (15)	1	3 557	2 864	224	55	40	15	80,5	7,8	1,9	2 809
10. Fredericia (58)	8	38 030	31 236	2 206	446	330	116	82,1	7,1	1,4	30 790
607 Fredericia	8	38 030	31 236	2 206	446	330	116	82,1	7,1	1,4	30 790
Gymnasiet (1)	1	10 803	8 631	601	150	109	41	79,9	7,0	1,7	8 481
Bredstrup-Pjedsted (2)	1	1 126	977	54	8	7	1	86,8	5,5	0,8	969
Erritsø (3)	1	7 253	6 386	471	63	42	21	88,0	7,4	1,0	6 323
Herslev (4)	1	599	524	19	9	8	1	87,5	3,6	1,7	515
Taulov (5)	1	4 013	3 520	186	39	34	5	87,7	5,3	1,1	3 481
Søndermarken (6)	1	7 843	6 179	503	96	75	21	78,8	8,1	1,6	6 083
Bøgeskov (7)	1	1 471	1 314	83	10	7	3	89,3	6,3	0,8	1 304
Indre By (8)	1	4 922	3 705	289	71	48	23	75,3	7,8	1,9	3 634
11. Kolding Nord (59)	7	31 469	26 575	2 021	294	206	88	84,4	7,6	1,1	26 281
621 Kolding	7	31 469	26 575	2 021	294	206	88	84,4	7,6	1,1	26 281
Centrum Nord (1)	1	5 659	4 535	562	75	55	20	80,1	12,4	1,7	4 460
Nordbyen (2)	1	3 615	2 703	194	41	23	18	74,8	7,2	1,5	2 662
Vestbyen (3)	1	4 177	3 378	224	28	16	12	80,9	6,6	0,8	3 350
Strandhuse/Nr. Bjert/ Eltang (4)	1	6 199	5 612	447	49	39	10	90,5	8,0	0,9	5 563
Bramdrupdam (5)	1	3 998	3 535	224	34	23	11	88,4	6,3	1,0	3 501
Almunde-Viuf/Vester Nebel (6)	1	3 622	3 190	155	33	27	6	88,1	4,9	1,0	3 157
Lunderskov/Jordrup (7)	1	4 199	3 622	215	34	23	11	86,3	5,9	0,9	3 588

Tabel 70 (fortsat)

Vælger- og stemmetal inkl. brevstemmer og ugyldige stemmer fordelt på afstemningsområder ved folketingsvalget i 2019

	Antal afstemningsområder	Antal vælgere	Afgivne stemmer i alt	Brevstemmer i betragtning	Ugyldige stemmer			Stemme-procent	Brevstemme-procent	Ugyldigheds-procent	Gyldige stemmer i alt
					I alt	Blanke	Andre				
				antal				pct.		antal	
12. Kolding Syd (60)	8	35 528	30 003	1 878	304	224	80	84,4	6,3	1,0	29 699
621 Kolding	8	35 528	30 003	1 878	304	224	80	84,4	6,3	1,0	29 699
Centrum Syd (8)	1	4 775	3 652	272	54	37	17	76,5	7,4	1,5	3 598
Sydbyen (9)	1	6 550	5 417	377	61	44	17	82,7	7,0	1,1	5 356
Seest (10)	1	4 493	3 974	246	41	29	12	88,4	6,2	1,0	3 933
Dalby/Tved/Rebæk (11)	1	3 387	3 047	273	27	22	5	90,0	9,0	0,9	3 020
S Bjert/S Stenderup/Vejstrup (12)	1	3 396	2 980	158	18	12	6	87,8	5,3	0,6	2 962
Vonsild (13)	1	2 306	2 025	139	23	15	8	87,8	6,9	1,1	2 002
Vamdrup/Hjarup/Ødis (14)	1	5 493	4 588	227	48	36	12	83,5	4,9	1,0	4 540
Chr.Feld/Stepping/Taps/Hejls (15)	1	5 128	4 320	186	32	29	3	84,2	4,3	0,7	4 288
13. Haderslev (61)	34	41 541	34 638	2 315	467	355	112	83,4	6,7	1,3	34 171
510 Haderslev	34	41 541	34 638	2 315	467	355	112	83,4	6,7	1,3	34 171
Gram (1)	1	2 248	1 785	130	29	23	6	79,4	7,3	1,6	1 756
Arnum (2)	1	662	534	19	3	2	1	80,7	3,6	0,6	531
Tiset (3)	1	215	169	6	3	3	-	78,6	3,6	1,8	166
Fole (4)	1	297	255	10	4	2	2	85,9	3,9	1,6	251
Haderslev Syd-Vest (5)	1	2 632	2 246	164	34	23	11	85,3	7,3	1,5	2 212
Haderslev Syd (6)	1	2 223	1 778	110	26	14	12	80,0	6,2	1,5	1 752
Haderslev Midtby (7)	1	3 270	2 548	216	33	28	5	77,9	8,5	1,3	2 515
Haderslev Vest (8)	1	3 195	2 742	217	36	31	5	85,8	7,9	1,3	2 706
Sommersted (9)	1	1 062	872	46	8	7	1	82,1	5,3	0,9	864
Haderslev Nord (10)	1	2 450	2 000	182	27	22	5	81,6	9,1	1,4	1 973
Haderslev Øst (11)	1	1 963	1 651	163	25	16	9	84,1	9,9	1,5	1 626
Moltrup (12)	1	402	347	22	9	7	2	86,3	6,3	2,6	338
Hoptrup (13)	1	938	769	54	10	7	3	82,0	7,0	1,3	759
Starup (14)	1	2 064	1 838	137	20	19	1	89,1	7,5	1,1	1 818
Vilstrup (15)	1	564	501	14	10	9	1	88,8	2,8	2,0	491
Kelstrup (16)	1	372	326	38	4	3	1	87,6	11,7	1,2	322
Vonsbæk (17)	1	323	281	16	5	5	-	87,0	5,7	1,8	276
Aastrup (18)	1	1 266	1 111	86	17	11	6	87,8	7,7	1,5	1 094
Øsby (19)	1	1 105	959	53	14	10	4	86,8	5,5	1,5	945
Aarø (20)	1	140	121	5	-	-	-	86,4	4,1	-	121
Marstrup (21)	1	667	585	37	7	4	3	87,7	6,3	1,2	578
Halk (22)	1	528	458	23	7	4	3	86,7	5,0	1,5	451
Fjelstrup (24)	1	968	827	28	4	3	1	85,4	3,4	0,5	823
Bevtoft (25)	1	983	794	42	16	9	7	80,8	5,3	2,0	778
Vojens Øst (26)	1	2 736	2 281	141	29	19	10	83,4	6,2	1,3	2 252
Vojens Vest (28)	1	2 500	1 979	147	26	22	4	79,2	7,4	1,3	1 953
Skrydstrup (29)	1	762	647	35	6	5	1	84,9	5,4	0,9	641
Hammelev (30)	1	1 122	992	52	16	13	3	88,4	5,2	1,6	976
Jegerup (31)	1	382	322	11	2	2	-	84,3	3,4	0,6	320
Simmersted (32)	1	551	476	15	4	3	1	86,4	3,2	0,8	472
Nustrup (33)	1	883	743	24	6	6	-	84,1	3,2	0,8	737
Oksenvad (34)	1	448	373	13	3	3	-	83,3	3,5	0,8	370
Vedsted (35)	1	618	525	22	9	8	1	85,0	4,2	1,7	516
Over Jerstal (36)	1	1 002	803	37	15	12	3	80,1	4,6	1,9	788
Midtjylland-Nordjylland	520	1 412 665	1 198 652	87 481	12 188	9 287	2 901	84,9	7,3	1,0	1 186 464
Østjyllands Storkreds	179	584 347	501 231	40 308	5 169	4 005	1 164	85,8	8,0	1,0	496 062
1. Århus Syd (62)	10	58 277	51 737	4 795	490	366	124	88,8	9,3	0,9	51 247
751 Aarhus	10	58 277	51 737	4 795	490	366	124	88,8	9,3	0,9	51 247
Frederiksbjerg Hallerne (1)	1	13 768	12 363	1 246	118	80	38	89,8	10,1	1,0	12 245
Lokalcenter Fr.Bjerg/Langenæs (2)	1	6 327	5 417	522	68	57	11	85,6	9,6	1,3	5 349
Rundhøjhallen, Holme (3)	1	6 354	5 510	623	52	45	7	86,7	11,3	0,9	5 458
Kragelundskolen, Højbjerg (4)	1	4 200	3 690	402	32	22	10	87,9	10,9	0,9	3 658
Tranbjerg Skole (6)	1	7 442	6 504	457	62	43	19	87,4	7,0	1,0	6 442
Beder Skole (9)	1	3 493	3 189	263	26	17	9	91,3	8,2	0,8	3 163
Malling Skole (11)	1	4 004	3 595	240	25	21	4	89,8	6,7	0,7	3 570
Mårslet Skole (12)	1	4 047	3 742	281	32	24	8	92,5	7,5	0,9	3 710
Solbjergskolen (13)	1	3 941	3 526	189	40	33	7	89,5	5,4	1,1	3 486
Skåde Skole (66)	1	4 701	4 201	572	35	24	11	89,4	13,6	0,8	4 166
2. Århus Vest (63)	14	60 335	50 600	4 149	546	400	146	83,9	8,2	1,1	50 054
751 Aarhus	14	60 335	50 600	4 149	546	400	146	83,9	8,2	1,1	50 054
Rosenvangskolen, Viby J (7)	1	5 318	4 662	426	44	34	10	87,7	9,1	0,9	4 618
Viby Hallen (8)	1	9 404	7 603	738	109	85	24	80,8	9,7	1,4	7 494
Ormslev Præstegård (16)	1	600	539	34	-	-	-	89,8	6,3	-	539

Tabel 70 (fortsat)

Vælger- og stemmetal inkl. brevstemmer og ugyldige stemmer fordelt på afstemningsområder ved folketingsvalget i 2019

	Antal afstemningsområder	Antal vælgere	Afgivne stemmer i alt	Brevstemmer i betragtning	Ugyldige stemmer			Stemme-procent	Brevstemme-procent	Ugyldigheds-procent	Gyldige stemmer i alt
					I alt	Blanke	Andre				
				antal				pct.		antal	
Hasselager Hallen (18)	1	5 216	4 519	298	38	35	3	86,6	6,6	0,8	4 481
Højvangskolen, Stavtrup (19)	1	3 751	3 403	315	21	16	5	90,7	9,3	0,6	3 382
Brabrandhallen, Brabrand (24)	1	5 781	5 175	508	38	20	18	89,5	9,8	0,7	5 137
Globus 1 (25)	1	4 618	3 300	292	44	22	22	71,5	8,8	1,3	3 256
Skjoldhøjskolen (26)	1	4 335	3 648	258	41	31	10	84,2	7,1	1,1	3 607
TST Aktiv-Center, Tilst (28)	1	6 175	4 870	301	60	44	16	78,9	6,2	1,2	4 810
Næshøjhallen (30)	1	3 389	2 998	185	43	39	4	88,5	6,2	1,4	2 955
Borum Forsamlingshus (31)	1	506	466	29	4	4	-	92,1	6,2	0,9	462
Sabro-Korsvejskolen, Sabro (33)	1	2 848	2 428	169	25	15	10	85,3	7,0	1,0	2 403
Søndervangskolen, Viby J (62)	1	2 612	1 990	144	26	16	10	76,2	7,2	1,3	1 964
Åby Hallen (64)	1	5 782	4 999	452	53	39	14	86,5	9,0	1,1	4 946
3. Århus Nord (64)	13	63 416	54 811	4 691	579	438	141	86,4	8,6	1,1	54 232
751 Aarhus	13	63 416	54 811	4 691	579	438	141	86,4	8,6	1,1	54 232
Gammelgårds skolen, Åbyhøj (22)	1	3 295	2 978	313	28	19	9	90,4	10,5	0,9	2 950
Hasle Skole (23)	1	6 774	5 707	546	72	39	33	84,2	9,6	1,3	5 635
VIA University College (27)	1	6 552	5 841	491	63	53	10	89,1	8,4	1,1	5 778
Skovvangskolen (42)	1	10 433	9 215	902	92	76	16	88,3	9,8	1,0	9 123
Møllevangskolen (43)	1	6 271	5 360	571	58	43	15	85,5	10,7	1,1	5 302
Lisbjergskolen (44)	1	1 232	1 014	97	17	15	2	82,3	9,6	1,7	997
Lystrup Hallen (47)	1	8 363	7 438	556	49	38	11	88,9	7,5	0,7	7 389
Bjørnshøjcentret, Trige (53)	1	2 207	1 813	102	21	11	10	82,1	5,6	1,2	1 792
Spørring Fælleshus (55)	1	761	663	33	15	14	1	87,1	5,0	2,3	648
Håruphallen (56)	1	1 445	1 275	45	12	10	2	88,2	3,5	0,9	1 263
Center-10 (63)	1	8 582	7 027	523	80	58	22	81,9	7,4	1,1	6 947
Katrinebjergskolen (67)	1	4 959	4 307	352	53	48	5	86,9	8,2	1,2	4 254
Vorrevangskolen (68)	1	2 542	2 173	160	19	14	5	85,5	7,4	0,9	2 154
4. Århus Øst (65)	10	71 780	63 751	6 669	607	472	135	88,8	10,5	1,0	63 144
751 Aarhus	10	71 780	63 751	6 669	607	472	135	88,8	10,5	1,0	63 144
DOKK1 (10)	1	9 335	8 254	954	79	65	14	88,4	11,6	1,0	8 175
Rådhushallen (21)	1	15 802	13 796	1 614	145	126	19	87,3	11,7	1,1	13 651
Samsøgades Skole (41)	1	6 844	6 218	593	60	42	18	90,9	9,5	1,0	6 158
Bellevue-Hallen (45)	1	7 564	7 052	805	34	23	11	93,2	11,4	0,5	7 018
Virupskolen, Hjortshøj (48)	1	2 767	2 544	186	30	24	6	91,9	7,3	1,2	2 514
Sølystskolen, Egå (49)	1	3 843	3 475	339	33	25	8	90,4	9,8	0,9	3 442
Skæring Skole (50)	1	4 229	3 770	398	25	20	5	89,1	10,6	0,7	3 745
Skødstrup Hallen (51)	1	6 395	5 682	425	57	40	17	88,9	7,5	1,0	5 625
Vejlby-Risskov Hallen (61)	1	8 688	7 348	758	97	78	19	84,6	10,3	1,3	7 251
Ellevangskolen, Risskov (65)	1	6 313	5 612	597	47	29	18	88,9	10,6	0,8	5 565
5. Djurs (66)	18	61 238	50 613	3 239	524	410	114	82,6	6,4	1,0	50 089
706 Syddjurs	8	32 440	27 442	1 892	276	207	69	84,6	6,9	1,0	27 166
Ebeltoft (1)	1	7 086	5 918	533	47	37	10	83,5	9,0	0,8	5 871
Mols (2)	1	3 018	2 626	190	24	18	6	87,0	7,2	0,9	2 602
Tirstrup (3)	1	1 705	1 405	79	15	12	3	82,4	5,6	1,1	1 390
Kolind (4)	1	2 632	2 151	94	25	17	8	81,7	4,4	1,2	2 126
Ryomgård (5)	1	3 578	2 920	138	27	21	6	81,6	4,7	0,9	2 893
Hornslet (6)	1	5 683	4 911	316	44	27	17	86,4	6,4	0,9	4 867
Mørke (7)	1	2 705	2 292	138	35	28	7	84,7	6,0	1,5	2 257
Rønde (8)	1	6 033	5 219	404	59	47	12	86,5	7,7	1,1	5 160
707 Norddjurs	10	28 798	23 171	1 347	248	203	45	80,5	5,8	1,1	22 923
Kulturhuset Pavillonen (1)	1	7 721	6 147	434	58	52	6	79,6	7,1	0,9	6 089
Anholt Skole (2)	1	114	94	12	1	1	-	82,5	12,8	1,1	93
Kulturhuset Stationen (3)	1	1 959	1 630	72	20	16	4	83,2	4,4	1,2	1 610
Grenaa Idrætscenter (4)	1	5 294	4 127	305	55	43	12	78,0	7,4	1,3	4 072
Glesborg (5)	1	3 083	2 556	156	22	15	7	82,9	6,1	0,9	2 534
Ørum (6)	1	1 668	1 328	61	14	13	1	79,6	4,6	1,1	1 314
Ørsted (7)	1	2 492	1 970	61	19	16	3	79,1	3,1	1,0	1 951
Allingåbro (8)	1	1 904	1 529	62	17	14	3	80,3	4,1	1,1	1 512
Auning (9)	1	3 148	2 618	125	26	19	7	83,2	4,8	1,0	2 592
Vivild (10)	1	1 415	1 172	59	16	14	2	82,8	5,0	1,4	1 156
6. Randers Nord (67)	15	35 326	28 857	2 169	289	220	69	81,7	7,5	1,0	28 568
730 Randers	15	35 326	28 857	2 169	289	220	69	81,7	7,5	1,0	28 568
Havndalhallen (5)	1	1 153	915	35	13	12	1	79,4	3,8	1,4	902
Råby Forsamlingshus (6)	1	907	706	24	8	6	2	77,8	3,4	1,1	698
Øster Tørslev Fritidlokaler (7)	1	1 120	931	47	13	13	-	83,1	5,0	1,4	918
Korshøjskolen (8)	1	1 998	1 707	89	9	7	2	85,4	5,2	0,5	1 698

Tabel 70 (fortsat)

Vælger- og stemmetal inkl. brevstemmer og ugyldige stemmer fordelt på afstemningsområder ved folketingsvalget i 2019

	Antal afstemningsområder	Antal vælgere	Afgivne stemmer i alt	Brevstemmer i betragtning	Ugyldige stemmer			Stemme-procent	Brevstemme-procent	Ugyldigheds-procent	Gyldige stemmer i alt
					I alt	Blanke	Andre				
				antal				pct.		antal	
Hald Forsamlingshus (9)	1	1 199	1 036	56	6	3	3	86,4	5,4	0,6	1 030
Gjerlev Aktivitetshus (10)	1	1 070	854	23	11	10	1	79,8	2,7	1,3	843
Rismølleskolen (11)	1	3 784	3 221	233	23	14	9	85,1	7,2	0,7	3 198
Firkløverskolen (12)	1	2 137	1 922	156	13	12	1	89,9	8,1	0,7	1 909
Hornbækhallen (13)	1	3 086	2 807	233	21	20	1	91,0	8,3	0,7	2 786
Blicherskolen (14)	1	1 997	1 694	83	16	13	3	84,8	4,9	0,9	1 678
Kultur-Aktivitetshuset Gassum (15)	1	676	547	15	6	4	2	80,9	2,7	1,1	541
Randers Badmintonhaller (26)	1	4 174	3 309	272	36	26	10	79,3	8,2	1,1	3 273
Nørrevangsskolen (27)	1	3 817	2 727	177	47	32	15	71,4	6,5	1,7	2 680
Vestervangsskolen (29)	1	5 200	4 222	520	42	32	10	81,2	12,3	1,0	4 180
Østervangsskolen (30)	1	3 008	2 259	206	25	16	9	75,1	9,1	1,1	2 234
7. Randers Syd (68)	15	38 059	31 382	2 250	329	266	63	82,5	7,2	1,0	31 053
730 Randers	15	38 059	31 382	2 250	329	266	63	82,5	7,2	1,0	31 053
Kulturhuset Langå (1)	1	2 403	2 033	90	11	9	2	84,6	4,4	0,5	2 022
Stevnstrup Forsamlingshus (2)	1	2 175	1 917	85	13	11	2	88,1	4,4	0,7	1 904
Jebjerg Forsamlingshus (4)	1	648	572	22	6	6	-	88,3	3,8	1,0	566
Asferg Træningshus (16)	1	864	713	50	9	8	1	82,5	7,0	1,3	704
Purhushallen (17)	1	1 000	847	38	10	9	1	84,7	4,5	1,2	837
Ø. Bjerregrav Forsamlingshus (21)	1	1 835	1 607	91	16	13	3	87,6	5,7	1,0	1 591
Psykiatriens Hus (24)	1	4 431	3 374	437	59	47	12	76,1	13,0	1,7	3 315
Hobrovejens Skole (25)	1	3 070	2 357	156	38	31	7	76,8	6,6	1,6	2 319
Fritidscentret (28)	1	4 098	3 036	323	52	38	14	74,1	10,6	1,7	2 984
Søndermarksskolen (31)	1	6 113	5 162	358	42	33	9	84,4	6,9	0,8	5 120
Kristrup Skole (32)	1	3 317	2 736	183	24	20	4	82,5	6,7	0,9	2 712
Paderup Gymnasium (33)	1	1 643	1 371	95	12	10	2	83,4	6,9	0,9	1 359
Romalt Aktivitetshal (34)	1	2 598	2 304	134	14	9	5	88,7	5,8	0,6	2 290
Assentofthallen (36)	1	3 113	2 707	159	19	19	-	87,0	5,9	0,7	2 688
Uggelhuse Forsamlingshus (37)	1	751	646	29	4	3	1	86,0	4,5	0,6	642
8. Favrskov (69)	14	34 436	30 174	2 121	302	258	44	87,6	7,0	1,0	29 872
710 Favrskov	14	34 436	30 174	2 121	302	258	44	87,6	7,0	1,0	29 872
Hadsten Nord (1)	1	4 104	3 542	273	43	37	6	86,3	7,7	1,2	3 499
Hadsten Syd (2)	1	2 787	2 413	206	16	14	2	86,6	8,5	0,7	2 397
Hadbjerg (3)	1	1 554	1 383	69	13	13	-	89,0	5,0	0,9	1 370
Hammel Nord (4)	1	5 620	4 865	371	59	48	11	86,6	7,6	1,2	4 806
Hammel Syd (5)	1	1 512	1 348	103	12	8	4	89,2	7,6	0,9	1 336
Haldum-Hinnerup/Vitten (6)	1	3 386	3 020	301	20	15	5	89,2	10,0	0,7	3 000
Rønbæk/Grundfør (7)	1	3 076	2 835	252	17	15	2	92,2	8,9	0,6	2 818
Foldby (8)	1	1 227	1 099	63	11	8	3	89,6	5,7	1,0	1 088
Ulstrup (9)	1	3 055	2 573	110	29	26	3	84,2	4,3	1,1	2 544
Thorsø/Haurum/Sall (10)	1	2 747	2 309	105	34	31	3	84,1	4,5	1,5	2 275
Laurbjerg/Houlbjerg (11)	1	1 505	1 267	57	13	12	1	84,2	4,5	1,0	1 254
Søften (12)	1	2 125	2 001	129	15	14	1	94,2	6,4	0,7	1 986
Voldum (13)	1	894	766	39	15	12	3	85,7	5,1	2,0	751
Lading (14)	1	844	753	43	5	5	-	89,2	5,7	0,7	748
9. Skanderborg (70)	24	63 901	56 810	4 860	521	429	92	88,9	8,6	0,9	56 289
727 Odder	10	16 785	14 796	1 220	131	113	18	88,2	8,2	0,9	14 665
Odder (1)	1	9 530	8 333	800	78	62	16	87,4	9,6	0,9	8 255
Torrild (2)	1	339	314	18	5	5	-	92,6	5,7	1,6	309
Saksild - Nølev (3)	1	1 327	1 210	90	6	6	-	91,2	7,4	0,5	1 204
Randlev - Bjerager (4)	1	971	890	60	4	4	-	91,7	6,7	0,4	886
Hou, Gosmer - Halling (5)	1	1 581	1 423	107	10	10	-	90,0	7,5	0,7	1 413
Gylling (6)	1	825	701	40	3	3	-	85,0	5,7	0,4	698
Ørting-Falling (7)	1	1 034	898	51	14	14	-	86,8	5,7	1,6	884
Hundslund (8)	1	968	833	38	10	8	2	86,1	4,6	1,2	823
Alrø (9)	1	121	119	6	1	1	-	98,3	5,0	0,8	118
Tunø (10)	1	89	75	10	-	-	-	84,3	13,3	-	75
741 Samsø	2	2 914	2 483	237	42	34	8	85,2	9,5	1,7	2 441
Tranebjerg (1)	1	2 576	2 195	201	39	32	7	85,2	9,2	1,8	2 156
Nordby (2)	1	338	288	36	3	2	1	85,2	12,5	1,0	285
746 Skanderborg	12	44 202	39 531	3 403	348	282	66	89,4	8,6	0,9	39 183
Ejer Bavnehøj (1)	1	1 735	1 510	121	8	3	5	87,0	8,0	0,5	1 502
Galten (2)	1	4 384	3 914	311	40	31	9	89,3	7,9	1,0	3 874
Gl. Rye (3)	1	1 414	1 314	99	11	11	-	92,9	7,5	0,8	1 303
Hørmøng (4)	1	6 284	5 649	385	47	36	11	89,9	6,8	0,8	5 602
Låsby (5)	1	2 603	2 299	140	23	17	6	88,3	6,1	1,0	2 276
Morten Børup (6)	1	7 380	6 273	739	57	46	11	85,0	11,8	0,9	6 216

Tabel 70 (fortsat)

Vælger- og stemmetal inkl. brevstemmer og ugyldige stemmer fordelt på afstemningsområder ved folketingsvalget i 2019

	Antal afstemningsområder	Antal vælgere	Afgivne stemmer i alt	Brevstemmer i betragtning	Ugyldige stemmer			Stemme-procent	Brevstemme-procent	Ugyldigheds-procent	Gyldige stemmer i alt
					I alt	Blanke	Andre				
				antal				pct.		antal	
Niels Ebbesen (7)	1	4 954	4 482	424	33	25	8	90,5	9,5	0,7	4 449
Ry (8)	1	5 337	4 915	512	36	31	5	92,1	10,4	0,7	4 879
Skovby (9)	1	3 576	3 208	248	38	32	6	89,7	7,7	1,2	3 170
Stilling (10)	1	3 373	3 086	261	32	29	3	91,5	8,5	1,0	3 054
Siljær (11)	1	1 558	1 427	93	6	5	1	91,6	6,5	0,4	1 421
Vírring (12)	1	1 604	1 454	70	17	16	1	90,6	4,8	1,2	1 437
10. Horsens (71)	22	63 450	53 138	3 566	623	464	159	83,7	6,7	1,2	52 515
615 Horsens	22	63 450	53 138	3 566	623	464	159	83,7	6,7	1,2	52 515
Sønderbro (1)	1	4 657	3 557	294	45	37	8	76,4	8,3	1,3	3 512
Vestbyen (2)	1	4 673	3 521	229	72	51	21	75,3	6,5	2,0	3 449
Midtbyen (3)	1	7 339	5 566	505	81	56	25	75,8	9,1	1,5	5 485
Endelave (4)	1	146	137	14	1	1	-	93,8	10,2	0,7	136
Forum (5)	1	4 304	3 421	271	45	35	10	79,5	7,9	1,3	3 376
Dagnæs (6)	1	7 131	6 193	394	56	39	17	86,8	6,4	0,9	6 137
Torsted (7)	1	4 220	3 710	218	48	38	10	87,9	5,9	1,3	3 662
Hatting (8)	1	2 341	2 087	87	16	10	6	89,1	4,2	0,8	2 071
Lund (9)	1	2 197	1 918	110	19	15	4	87,3	5,7	1,0	1 899
Egebjerg (10)	1	2 362	2 069	131	17	13	4	87,6	6,3	0,8	2 052
Stensballe (11)	1	4 832	4 426	372	26	19	7	91,6	8,4	0,6	4 400
Højvangen (12)	1	2 888	2 607	144	28	24	4	90,3	5,5	1,1	2 579
Brædstrup (13)	1	3 512	2 932	212	34	26	8	83,5	7,2	1,2	2 898
Nim (14)	1	1 334	1 162	60	13	12	1	87,1	5,2	1,1	1 149
Sdr. Vissing (15)	1	836	717	44	5	5	-	85,8	6,1	0,7	712
Østbirk (16)	1	2 570	2 204	111	23	17	6	85,8	5,0	1,0	2 181
Gedved (17)	1	2 006	1 781	91	23	18	5	88,8	5,1	1,3	1 758
Hovedgård (18)	1	2 543	2 194	120	25	18	7	86,3	5,5	1,1	2 169
Søvind (19)	1	1 348	1 176	59	7	4	3	87,2	5,0	0,6	1 169
Tønning-Træden (20)	1	545	497	33	8	8	-	91,2	6,6	1,6	489
Sundparken (21)	1	1 281	914	56	23	12	11	71,4	6,1	2,5	891
Sejet (22)	1	385	349	11	8	6	2	90,6	3,2	2,3	341
11. Hedensted (72)	24	34 129	29 358	1 799	359	282	77	86,0	6,1	1,2	28 999
766 Hedensted	24	34 129	29 358	1 799	359	282	77	86,0	6,1	1,2	28 999
Hedensted, St. Dalby Og Urlev (1)	1	6 311	5 443	370	38	27	11	86,2	6,8	0,7	5 405
Løsning Sogn (2)	1	3 053	2 590	112	39	38	1	84,8	4,3	1,5	2 551
Ø. Snede Sogn (3)	1	1 505	1 324	76	10	8	2	88,0	5,7	0,8	1 314
Daugård Og Ørum Sogne (4)	1	1 194	1 061	59	17	11	6	88,9	5,6	1,6	1 044
Korning Sogn (5)	1	459	396	11	7	6	1	86,3	2,8	1,8	389
Ølsted Og Eriknauer-Området (6)	1	997	879	48	8	6	2	88,2	5,5	0,9	871
Juelsminde/Klakring (7)	1	3 372	2 925	332	48	28	20	86,7	11,4	1,6	2 877
As (8)	1	604	532	33	4	3	1	88,1	6,2	0,8	528
Barril (10)	1	1 260	1 085	47	18	17	1	86,1	4,3	1,7	1 067
Bjerre (11)	1	1 082	926	47	10	7	3	85,6	5,1	1,1	916
Hornslyd (12)	1	1 465	1 206	95	17	13	4	82,3	7,9	1,4	1 189
Stouby (13)	1	1 340	1 156	79	11	10	1	86,3	6,8	1,0	1 145
Rårup (14)	1	1 140	939	40	16	13	3	82,4	4,3	1,7	923
Glud (15)	1	1 729	1 521	92	21	14	7	88,0	6,0	1,4	1 500
Hjarnø (16)	1	83	79	-	1	1	-	95,2	-	1,3	78
Rask Mølle (17)	1	1 072	929	47	8	7	1	86,7	5,1	0,9	921
Hvirring (18)	1	371	320	-	6	5	1	86,3	-	1,9	314
Hornborg (19)	1	574	509	24	5	5	-	88,7	4,7	1,0	504
Lindved (20)	1	1 382	1 219	71	13	9	4	88,2	5,8	1,1	1 206
Tørring (21)	1	2 280	1 903	95	31	27	4	83,5	5,0	1,6	1 872
Uldum (22)	1	1 174	984	52	11	9	2	83,8	5,3	1,1	973
Aale (23)	1	583	505	26	7	6	1	86,6	5,1	1,4	498
Ølholm (24)	1	732	630	33	10	9	1	86,1	5,2	1,6	620
Hjortsvang (25)	1	367	297	10	3	3	-	80,9	3,4	1,0	294
Vestjyllands Storkreds	153	383 367	327 328	20 300	3 322	2 500	822	85,4	6,2	1,0	324 006
1. Struer (73)	15	31 245	26 490	1 754	272	183	89	84,8	6,6	1,0	26 218
665 Lemvig	8	15 266	12 949	846	131	84	47	84,8	6,5	1,0	12 818
Lemvig (1)	1	5 298	4 468	395	56	29	27	84,3	8,8	1,3	4 412
Nørre Nissum (2)	1	1 859	1 626	91	16	11	5	87,5	5,6	1,0	1 610
Klinkby (3)	1	1 631	1 428	114	12	9	3	87,6	8,0	0,8	1 416
Ramme (4)	1	1 485	1 287	56	11	8	3	86,7	4,4	0,9	1 276
Bøvling (5)	1	1 033	837	40	11	9	2	81,0	4,8	1,3	826
Flynder (6)	1	1 041	906	36	8	6	2	87,0	4,0	0,9	898

Tabel 70 (fortsat)

Vælger- og stemmetal inkl. brevstemmer og ugyldige stemmer fordelt på afstemningsområder ved folketingsvalget i 2019

	Antal afstemningsområder	Antal vælgere	Afgivne stemmer i alt	Brevstemmer i betragtning	Ugyldige stemmer			Stemme-procent	Brevstemme-procent	Ugyldigheds-procent	Gyldige stemmer i alt
					I alt	Blanke	Andre				
				antal				pct.			antal
Thyborøn (7)	1	1 564	1 229	63	11	8	3	78,6	5,1	0,9	1 218
Harboøre (8)	1	1 355	1 168	51	6	4	2	86,2	4,4	0,5	1 162
671 Struer	7	15 979	13 541	908	141	99	42	84,7	6,7	1,0	13 400
Struer (1)	1	6 242	5 076	441	59	41	18	81,3	8,7	1,2	5 017
Gimsing (2)	1	1 658	1 433	91	17	9	8	86,4	6,4	1,2	1 416
Hjerm (3)	1	1 247	1 109	58	12	11	1	88,9	5,2	1,1	1 097
Humlum (4)	1	1 353	1 180	49	15	12	3	87,2	4,2	1,3	1 165
Bremdal (5)	1	1 483	1 330	124	8	7	1	89,7	9,3	0,6	1 322
Langhøj (6)	1	1 592	1 391	54	9	6	3	87,4	3,9	0,6	1 382
Hvidbjerg (7)	1	2 404	2 022	91	21	13	8	84,1	4,5	1,0	2 001
2. Skive (74)	20	35 316	29 743	1 672	318	253	65	84,2	5,6	1,1	29 425
779 Skive	20	35 316	29 743	1 672	318	253	65	84,2	5,6	1,1	29 425
Aakjær (1)	1	6 153	4 862	301	77	57	20	79,0	6,2	1,6	4 785
Skivehus (2)	1	4 990	4 376	306	39	26	13	87,7	7,0	0,9	4 337
Brårup (3)	1	5 242	4 356	237	49	42	7	83,1	5,4	1,1	4 307
Højslev (4)	1	2 998	2 634	139	16	14	2	87,9	5,3	0,6	2 618
Ørsløvkloster (5)	1	1 064	945	63	10	9	1	88,8	6,7	1,1	935
Rønbjerg (6)	1	616	517	32	9	6	3	83,9	6,2	1,7	508
Hem (7)	1	741	640	21	4	2	2	86,4	3,3	0,6	636
Lihme (8)	1	545	467	28	3	3	-	85,7	6,0	0,6	464
Oddense - Otting (9)	1	673	577	29	1	1	-	85,7	5,0	0,2	576
Rødding (10)	1	1 073	920	42	18	13	5	85,7	4,6	2,0	902
Glyngøre (11)	1	1 507	1 242	81	20	20	-	82,4	6,5	1,6	1 222
Durup (12)	1	1 100	902	33	9	7	2	82,0	3,7	1,0	893
Roslev (13)	1	1 700	1 430	75	8	7	1	84,1	5,2	0,6	1 422
Jebjerg-Lyby (14)	1	1 268	1 047	50	12	11	1	82,6	4,8	1,1	1 035
Balling (15)	1	1 311	1 098	41	9	7	2	83,8	3,7	0,8	1 089
Breum (16)	1	1 386	1 226	68	11	8	3	88,5	5,5	0,9	1 215
Håsum-Ramsing (17)	1	570	495	20	1	-	1	86,8	4,0	0,2	494
Selde (18)	1	1 049	873	39	6	6	-	83,2	4,5	0,7	867
Lem-Vejby (19)	1	688	563	22	8	8	-	81,8	3,9	1,4	555
Fur (20)	1	642	573	45	8	6	2	89,3	7,9	1,4	565
3. Viborg Vest (75)	8	38 164	31 972	2 373	400	297	103	83,8	7,4	1,3	31 572
791 Viborg	8	38 164	31 972	2 373	400	297	103	83,8	7,4	1,3	31 572
Frederiks (1)	1	2 434	2 009	95	27	22	5	82,5	4,7	1,3	1 982
Hald Ege (2)	1	2 513	2 250	156	19	18	1	89,5	6,9	0,8	2 231
Karup (3)	1	2 611	2 176	140	34	26	8	83,3	6,4	1,6	2 142
Løgstrup (4)	1	2 635	2 342	139	18	14	4	88,9	5,9	0,8	2 324
Mønsted (5)	1	1 762	1 501	64	14	13	1	85,2	4,3	0,9	1 487
Stoholm (6)	1	2 516	2 172	117	43	24	19	86,3	5,4	2,0	2 129
Vridsted (7)	1	1 657	1 426	65	12	10	2	86,1	4,6	0,8	1 414
Viborg (8)	1	22 036	18 096	1 597	233	170	63	82,1	8,8	1,3	17 863
4. Viborg Øst (76)	9	32 553	27 947	1 841	283	179	104	85,9	6,6	1,0	27 664
791 Viborg	9	32 553	27 947	1 841	283	179	104	85,9	6,6	1,0	27 664
Bjerringbro Nord (9)	1	5 355	4 556	330	55	27	28	85,1	7,2	1,2	4 501
Bjerringbro Syd (10)	1	2 147	1 798	96	19	9	10	83,7	5,3	1,1	1 779
Hammershøj (11)	1	1 786	1 468	42	15	8	7	82,2	2,9	1,0	1 453
Møltrup (12)	1	3 506	2 930	178	23	15	8	83,6	6,1	0,8	2 907
Overlund (13)	1	9 554	8 423	753	96	63	33	88,2	8,9	1,1	8 327
Rødding (14)	1	2 647	2 274	126	29	18	11	85,9	5,5	1,3	2 245
Rødkærsbro (15)	1	2 371	2 036	118	11	10	1	85,9	5,8	0,5	2 025
Skals (16)	1	2 803	2 419	103	16	15	1	86,3	4,3	0,7	2 403
Ørum (17)	1	2 384	2 043	95	19	14	5	85,7	4,7	0,9	2 024
5. Silkeborg Nord (77)	18	32 734	28 623	1 374	291	229	62	87,4	4,8	1,0	28 332
740 Silkeborg	18	32 734	28 623	1 374	291	229	62	87,4	4,8	1,0	28 332
Ans (1)	1	2 543	2 170	98	15	10	5	85,3	4,5	0,7	2 155
Funder (2)	1	2 123	1 870	112	15	13	2	88,1	6,0	0,8	1 855
Fårvang (3)	1	1 400	1 195	52	13	12	1	85,4	4,4	1,1	1 182
Gjern (4)	1	1 527	1 334	77	14	10	4	87,4	5,8	1,0	1 320
Grauballe (5)	1	989	872	28	9	7	2	88,2	3,2	1,0	863
Gøvdal (6)	1	4 894	4 251	197	59	50	9	86,9	4,6	1,4	4 192
Kjellerup (7)	1	4 301	3 619	151	41	37	4	84,1	4,2	1,1	3 578
Kragelund (8)	1	966	865	41	9	8	1	89,5	4,7	1,0	856
Lemming (9)	1	1 016	893	37	8	4	4	87,9	4,1	0,9	885
Linå (10)	1	1 128	1 004	51	5	4	1	89,0	5,1	0,5	999

Tabel 70 (fortsat)

Vælger- og stemmetal inkl. brevstemmer og ugyldige stemmer fordelt på afstemningsområder ved folketingsvalget i 2019

	Antal afstemningsområder	Antal vælgere	Afgivne stemmer i alt	Brevstemmer i betragtning	Ugyldige stemmer			Stemme-procent	Brevstemme-procent	Ugyldigheds-procent	Gyldige stemmer i alt
					I alt	Blanke	Andre				
				antal				pct.		antal	
Resenbro (11)	1	1 439	1 302	67	4	4	-	90,5	5,1	0,3	1 298
Sejling (12)	1	707	624	27	7	6	1	88,3	4,3	1,1	617
Sejs (13)	1	3 180	2 907	193	23	14	9	91,4	6,6	0,8	2 884
Sjorslev (14)	1	792	666	32	13	12	1	84,1	4,8	2,0	653
Sorring (15)	1	1 237	1 103	47	14	7	7	89,2	4,3	1,3	1 089
Thorning (16)	1	2 169	1 862	60	18	15	3	85,8	3,2	1,0	1 844
Vinderslev (17)	1	996	862	35	8	6	2	86,5	4,1	0,9	854
Voel (18)	1	1 327	1 224	69	16	10	6	92,2	5,6	1,3	1 208
6. Silkeborg Syd (78)	12	35 685	30 763	2 179	310	232	78	86,2	7,1	1,0	30 453
740 Silkeborg	12	35 685	30 763	2 179	310	232	78	86,2	7,1	1,0	30 453
Balle (21)	1	3 208	2 934	146	35	25	10	91,5	5,0	1,2	2 899
Bryrup (22)	1	1 625	1 375	59	12	7	5	84,6	4,3	0,9	1 363
Buskelund (23)	1	3 538	3 256	216	19	15	4	92,0	6,6	0,6	3 237
Gjessø (24)	1	868	808	46	10	10	-	93,1	5,7	1,2	798
Hjøllund (25)	1	372	297	23	1	1	-	79,8	7,7	0,3	296
Langsøskolen (26)	1	2 055	1 741	122	21	13	8	84,7	7,0	1,2	1 720
Lysbro (27)	1	2 518	2 238	158	21	17	4	88,9	7,1	0,9	2 217
Alderslyst (28)	1	3 384	2 839	166	35	31	4	83,9	5,8	1,2	2 804
Jysk Arena (29)	1	5 030	4 113	303	42	22	20	81,8	7,4	1,0	4 071
Them (30)	1	2 735	2 374	117	18	17	1	86,8	4,9	0,8	2 356
Vestergadehallen (31)	1	7 803	6 487	635	84	64	20	83,1	9,8	1,3	6 403
Virklund (32)	1	2 549	2 301	188	12	10	2	90,3	8,2	0,5	2 289
7. Ikast (79)	10	29 300	24 738	1 467	302	214	88	84,4	5,9	1,2	24 436
756 Ikast-Brande	10	29 300	24 738	1 467	302	214	88	84,4	5,9	1,2	24 436
Ejstrup (1)	1	1 818	1 541	66	20	13	7	84,8	4,3	1,3	1 521
Gludsted (2)	1	820	675	20	10	10	-	82,3	3,0	1,5	665
Nørre-Snede (3)	1	1 767	1 469	59	12	12	-	83,1	4,0	0,8	1 457
Klovborg (4)	1	790	626	32	20	9	11	79,2	5,1	3,2	606
Brande By (5)	1	5 978	4 970	267	65	46	19	83,1	5,4	1,3	4 905
Blåhøj (6)	1	660	541	22	1	1	-	82,0	4,1	0,2	540
Ikast (7)	1	11 860	10 016	753	117	82	35	84,5	7,5	1,2	9 899
Isenvad (8)	1	745	670	24	1	-	1	89,9	3,6	0,1	669
Bording (9)	1	2 704	2 337	144	31	23	8	86,4	6,2	1,3	2 306
Engesvang (10)	1	2 158	1 893	80	25	18	7	87,7	4,2	1,3	1 868
8. Herning Syd (80)	8	31 127	26 231	1 632	268	219	49	84,3	6,2	1,0	25 963
657 Herning	8	31 127	26 231	1 632	268	219	49	84,3	6,2	1,0	25 963
Herning (1)	1	19 385	15 950	1 138	181	148	33	82,3	7,1	1,1	15 769
Arnborg (2)	1	997	817	47	8	6	2	81,9	5,8	1,0	809
Kibæk (5)	1	2 470	2 122	97	13	8	5	85,9	4,6	0,6	2 109
Kølkær (6)	1	739	606	14	10	10	-	82,0	2,3	1,7	596
Lind (7)	1	4 532	4 161	239	36	32	4	91,8	5,7	0,9	4 125
Sdr. Felding (8)	1	1 718	1 438	67	8	6	2	83,7	4,7	0,6	1 430
Skarrild (9)	1	703	623	12	4	4	-	88,6	1,9	0,6	619
Studsgård (11)	1	583	514	18	8	5	3	88,2	3,5	1,6	506
9. Herning Nord (81)	18	33 223	29 137	1 428	240	196	44	87,7	4,9	0,8	28 897
657 Herning	18	33 223	29 137	1 428	240	196	44	87,7	4,9	0,8	28 897
Aulum (13)	1	3 070	2 699	116	32	28	4	87,9	4,3	1,2	2 667
Feldborg (14)	1	579	477	13	7	6	1	82,4	2,7	1,5	470
Gullestrup (15)	1	1 286	1 057	56	10	10	-	82,2	5,3	0,9	1 047
Haderup (16)	1	842	749	19	4	2	2	89,0	2,5	0,5	745
Hammerum (17)	1	6 329	5 543	310	39	33	6	87,6	5,6	0,7	5 504
Hodsager (18)	1	524	470	20	7	3	4	89,7	4,3	1,5	463
Ilskov (19)	1	682	577	23	5	4	1	84,6	4,0	0,9	572
Simmelkær (20)	1	345	269	11	2	1	1	78,0	4,1	0,7	267
Sinding (21)	1	662	584	28	3	3	-	88,2	4,8	0,5	581
Skibbild/Nøvling (22)	1	707	650	30	2	2	-	91,9	4,6	0,3	648
Snejbjerg (23)	1	3 760	3 389	139	23	19	4	90,1	4,1	0,7	3 366
Sunds (24)	1	3 503	3 081	155	40	32	8	88,0	5,0	1,3	3 041
Timring (25)	1	944	788	49	8	6	2	83,5	6,2	1,0	780
Tjørring (26)	1	4 326	3 820	259	22	17	5	88,3	6,8	0,6	3 798
Vildbjerg (27)	1	3 245	2 842	123	27	22	5	87,6	4,3	1,0	2 815
Vind (28)	1	376	333	9	1	1	-	88,6	2,7	0,3	332
Vinding (29)	1	1 232	1 098	32	3	3	-	89,1	2,9	0,3	1 095
Ørnvej (30)	1	811	711	36	5	4	1	87,7	5,1	0,7	706

Tabel 70 (fortsat)

Vælger- og stemmetal inkl. brevstemmer og ugyldige stemmer fordelt på afstemningsområder ved folketingsvalget i 2019

	Antal afstemningsområder	Antal vælgere	Afgivne stemmer i alt	Brevstemmer i betragtning	Ugyldige stemmer			Stemme-procent	Brevstemme-procent	Ugyldigheds-procent	Gyldige stemmer i alt
					I alt	Blanke	Andre				
				antal				pct.		antal	
10. Holstebro (82)	10	43 102	37 040	2 531	336	262	74	85,9	6,8	0,9	36 704
661 Holstebro	10	43 102	37 040	2 531	336	262	74	85,9	6,8	0,9	36 704
Musikteatret (1)	1	14 130	11 961	955	127	99	28	84,6	8,0	1,1	11 834
Mejdal (2)	1	3 609	3 346	184	20	18	2	92,7	5,5	0,6	3 326
Skave (3)	1	1 651	1 436	59	11	5	6	87,0	4,1	0,8	1 425
Mejrup (4)	1	3 279	2 954	203	17	14	3	90,1	6,9	0,6	2 937
Nørreboulevardsskolen (5)	1	9 961	8 459	695	89	69	20	84,9	8,2	1,1	8 370
Vinderup (6)	1	4 206	3 578	194	27	18	9	85,1	5,4	0,8	3 551
Sevel (7)	1	1 450	1 272	40	9	5	4	87,7	3,1	0,7	1 263
Ulfborg (8)	1	2 468	2 059	97	20	18	2	83,4	4,7	1,0	2 039
Vemb (9)	1	1 479	1 245	59	12	12	-	84,2	4,7	1,0	1 233
Sdr. Nissum (10)	1	869	730	45	4	4	-	84,0	6,2	0,5	726
11. Ringkøbing (83)	25	40 918	34 644	2 049	302	236	66	84,7	5,9	0,9	34 342
760 Ringkøbing-Skjern	25	40 918	34 644	2 049	302	236	66	84,7	5,9	0,9	34 342
Tarm (1)	1	3 672	3 041	179	32	24	8	82,8	5,9	1,1	3 009
Holmsland (2)	1	998	892	59	6	4	2	89,4	6,6	0,7	886
Hoven (3)	1	397	317	11	2	1	1	79,8	3,5	0,6	315
Lyne (5)	1	702	595	21	8	8	-	84,8	3,5	1,3	587
Bork (8)	1	609	483	23	3	3	-	79,3	4,8	0,6	480
Lønborg (9)	1	983	779	47	9	7	2	79,2	6,0	1,2	770
Hvide Sande (10)	1	2 414	1 953	143	17	15	2	80,9	7,3	0,9	1 936
Velling (12)	1	942	850	63	5	5	-	90,2	7,4	0,6	845
Ølstrup (13)	1	586	511	21	3	2	1	87,2	4,1	0,6	508
Ringkøbing (14)	1	7 077	5 981	499	41	27	14	84,5	8,3	0,7	5 940
Hee (16)	1	1 081	903	41	13	9	4	83,5	4,5	1,4	890
Stadil (19)	1	573	513	26	7	6	1	89,5	5,1	1,4	506
Højmark (20)	1	529	470	19	3	2	1	88,8	4,0	0,6	467
Lem (21)	1	1 026	853	49	4	4	-	83,1	5,7	0,5	849
Tim (22)	1	1 123	959	48	6	6	-	85,4	5,0	0,6	953
Skjern (24)	1	6 005	5 037	355	54	45	9	83,9	7,0	1,1	4 983
Borris (25)	1	928	784	35	10	7	3	84,5	4,5	1,3	774
Faster (26)	1	579	512	19	4	4	-	88,4	3,7	0,8	508
Rækker Mølle (27)	1	1 164	1 005	47	12	10	2	86,3	4,7	1,2	993
Stauning (28)	1	880	767	41	3	2	1	87,2	5,3	0,4	764
Videbæk (30)	1	3 690	3 196	164	28	18	10	86,6	5,1	0,9	3 168
Nr. Vium (31)	1	463	376	14	4	4	-	81,2	3,7	1,1	372
Troldhede (32)	1	551	430	12	5	4	1	78,0	2,8	1,2	425
Vorgod-Barde (33)	1	1 788	1 571	48	9	6	3	87,9	3,1	0,6	1 562
Spjald (35)	1	2 158	1 866	65	14	13	1	86,5	3,5	0,8	1 852
Nordjyllands Storkreds	188	444 951	370 093	26 873	3 697	2 782	915	83,2	7,3	1,0	366 396
1. Frederikshavn (84)	23	47 711	38 970	2 962	472	261	211	81,7	7,6	1,2	38 498
813 Frederikshavn	22	46 217	37 741	2 858	464	254	210	81,7	7,6	1,2	37 277
Skagen (1)	1	6 139	4 891	433	57	35	22	79,7	8,9	1,2	4 834
Hulsig (2)	1	129	104	9	4	3	1	80,6	8,7	3,8	100
Ålbæk (3)	1	1 464	1 233	115	18	14	4	84,2	9,3	1,5	1 215
Jerup (4)	1	731	622	48	7	4	3	85,1	7,7	1,1	615
Elling (5)	1	1 276	1 087	62	7	5	2	85,2	5,7	0,6	1 080
Strandby (6)	1	1 925	1 593	99	16	6	10	82,8	6,2	1,0	1 577
Frederikshavn Nord (7)	1	4 873	4 001	339	33	20	13	82,1	8,5	0,8	3 968
Frederikshavn Midt (8)	1	7 717	5 881	538	108	53	55	76,2	9,1	1,8	5 773
Frederikshavn Syd (9)	1	5 548	4 593	386	47	34	13	82,8	8,4	1,0	4 546
Ravnshøj (10)	1	1 430	1 187	57	9	5	4	83,0	4,8	0,8	1 178
Gærum (11)	1	1 501	1 330	121	6	6	-	88,6	9,1	0,5	1 324
Sæby (12)	1	7 244	6 122	438	98	35	63	84,5	7,2	1,6	6 024
Brønden (13)	1	355	298	10	10	4	6	83,9	3,4	3,4	288
Dybvad (14)	1	832	650	26	12	7	5	78,1	4,0	1,8	638
Hørby (15)	1	621	514	29	9	4	5	82,8	5,6	1,8	505
Præstebro (16)	1	367	302	16	1	1	-	82,3	5,3	0,3	301
Thorshøj (17)	1	589	476	11	7	6	1	80,8	2,3	1,5	469
Understed (18)	1	429	379	20	3	3	-	88,3	5,3	0,8	376
Voerså (19)	1	623	500	17	-	-	-	80,3	3,4	-	500
Volstrup (20)	1	522	417	14	2	1	1	79,9	3,4	0,5	415
Østervrå (21)	1	1 407	1 134	43	7	7	-	80,6	3,8	0,6	1 127
Lyngså (22)	1	495	427	27	3	1	2	86,3	6,3	0,7	424

Tabel 70 (fortsat)

Vælger- og stemmetal inkl. brevstemmer og ugyldige stemmer fordelt på afstemningsområder ved folketingsvalget i 2019

	Antal afstemningsområder	Antal vælgere	Afgivne stemmer i alt	Brevstemmer i betragtning	Ugyldige stemmer			Stemme-procent	Brevstemme-procent	Ugyldigheds-procent	Gyldige stemmer i alt
					I alt	Blanke	Andre				
				antal				pct.		antal	
825 Læsø	1	1 494	1 229	104	8	7	1	82,3	8,5	0,7	1 221
Læsø (15)	1	1 494	1 229	104	8	7	1	82,3	8,5	0,7	1 221
2. Hjørring (85)	21	48 991	40 608	2 622	420	296	124	82,9	6,5	1,0	40 188
860 Hjørring	21	48 991	40 608	2 622	420	296	124	82,9	6,5	1,0	40 188
Home (1)	1	1 396	1 182	76	17	12	5	84,7	6,4	1,4	1 165
Hirtshals (3)	1	4 303	3 315	252	28	20	8	77,0	7,6	0,8	3 287
Hjørring - Centrum (4)	1	5 200	4 010	347	54	39	15	77,1	8,7	1,3	3 956
Tornby (6)	1	1 389	1 196	100	13	6	7	86,1	8,4	1,1	1 183
Bindslev (7)	1	1 268	1 065	37	10	9	1	84,0	3,5	0,9	1 055
Tversted (8)	1	1 273	1 040	58	6	2	4	81,7	5,6	0,6	1 034
Taars (11)	1	2 562	2 058	92	27	17	10	80,3	4,5	1,3	2 031
Vrejlev-Hæstrup (12)	1	1 373	1 103	49	9	7	2	80,3	4,4	0,8	1 094
Bjergby-Mygdal (13)	1	1 285	1 138	48	14	9	5	88,6	4,2	1,2	1 124
Skallerup (14)	1	1 279	1 119	77	11	8	3	87,5	6,9	1,0	1 108
Hjørring - Nord (15)	1	4 984	4 321	293	45	38	7	86,7	6,8	1,0	4 276
Hjørring - Syd (16)	1	5 124	4 327	290	43	31	12	84,4	6,7	1,0	4 284
Hjørring - Vest (18)	1	4 750	4 072	326	35	17	18	85,7	8,0	0,9	4 037
Vrå (19)	1	3 162	2 601	113	26	19	7	82,3	4,3	1,0	2 575
Hundelev (20)	1	841	729	45	10	6	4	86,7	6,2	1,4	719
Løkken (21)	1	2 266	1 914	132	23	16	7	84,5	6,9	1,2	1 891
Sindal (22)	1	2 746	2 242	122	27	22	5	81,6	5,4	1,2	2 215
Astrup (23)	1	897	778	31	8	6	2	86,7	4,0	1,0	770
Tolne (26)	1	939	782	55	4	4	-	83,3	7,0	0,5	778
Ugilt (27)	1	804	701	38	3	3	-	87,2	5,4	0,4	698
Lendum (28)	1	1 150	915	41	7	5	2	79,6	4,5	0,8	908
3. Brønderslev (86)	33	56 101	46 800	2 537	446	348	98	83,4	5,4	1,0	46 354
810 Brønderslev	13	26 974	22 597	1 103	230	185	45	83,8	4,9	1,0	22 367
Agersted (1)	1	640	516	14	6	6	-	80,6	2,7	1,2	510
Asaa (2)	1	1 401	1 118	48	3	3	-	79,8	4,3	0,3	1 115
Dronninglund (3)	1	3 835	3 187	136	32	23	9	83,1	4,3	1,0	3 155
Flauenskjold (4)	1	1 004	829	23	11	11	-	82,6	2,8	1,3	818
Hjallerup (5)	1	3 426	2 949	104	36	27	9	86,1	3,5	1,2	2 913
Klokkerholm (6)	1	1 477	1 268	46	15	13	2	85,8	3,6	1,2	1 253
Brønderslev (10)	1	9 642	8 073	540	79	59	20	83,7	6,7	1,0	7 994
Stenum (34)	1	491	437	10	3	3	-	89,0	2,3	0,7	434
Thise (40)	1	915	779	37	12	11	1	85,1	4,7	1,5	767
Ø. Brønderslev (50)	1	1 187	996	40	6	6	-	83,9	4,0	0,6	990
Hallund (56)	1	500	421	29	1	1	-	84,2	6,9	0,2	420
Jerslev (70)	1	1 813	1 457	55	20	18	2	80,4	3,8	1,4	1 437
Serritslev (80)	1	643	567	21	6	4	2	88,2	3,7	1,1	561
849 Jammerbugt	20	29 127	24 203	1 434	216	163	53	83,1	5,9	0,9	23 987
Aabybro (1)	1	4 703	4 055	298	19	15	4	86,2	7,3	0,5	4 036
Biersted (2)	1	1 462	1 279	63	17	15	2	87,5	4,9	1,3	1 262
Nørhalne (3)	1	1 205	1 077	39	8	8	-	89,4	3,6	0,7	1 069
Vedsted (4)	1	963	826	57	8	7	1	85,8	6,9	1,0	818
Gjøl (5)	1	916	819	50	6	6	-	89,4	6,1	0,7	813
Ingstrup (6)	1	516	424	37	7	5	2	82,2	8,7	1,7	417
V. Hjørnitslev (7)	1	429	356	16	3	-	3	83,0	4,5	0,8	353
Brovst (8)	1	2 268	1 787	128	18	12	6	78,8	7,2	1,0	1 769
Halvrimmen (9)	1	1 049	876	28	12	8	4	83,5	3,2	1,4	864
Arentsminde (10)	1	501	396	17	9	4	5	79,0	4,3	2,3	387
Tranum (11)	1	881	726	43	7	6	1	82,4	5,9	1,0	719
Skovsgård (12)	1	1 200	988	40	9	8	1	82,3	4,0	0,9	979
Fjerritslev (13)	1	3 320	2 647	142	26	21	5	79,7	5,4	1,0	2 621
Thorup (14)	1	1 008	778	42	8	7	1	77,2	5,4	1,0	770
Ørebro (15)	1	784	637	24	4	3	1	81,3	3,8	0,6	633
Trekroner (16)	1	912	735	26	2	1	1	80,6	3,5	0,3	733
Pandrup (18)	1	2 456	2 068	152	17	13	4	84,2	7,4	0,8	2 051
Kaas (19)	1	2 200	1 678	58	15	10	5	76,3	3,5	0,9	1 663
Hune (20)	1	1 382	1 230	119	4	4	-	89,0	9,7	0,3	1 226
Saltum (21)	1	972	821	55	17	10	7	84,5	6,7	2,1	804
4. Thisted (87)	44	48 197	40 531	2 385	319	235	84	84,1	5,9	0,8	40 212
773 Morsø	18	15 722	13 127	750	109	82	27	83,5	5,7	0,8	13 018
Sejerslev (1)	1	611	516	24	4	4	-	84,5	4,7	0,8	512
Flade (2)	1	457	397	18	2	1	1	86,9	4,5	0,5	395
Bjergby (3)	1	307	277	14	2	2	-	90,2	5,1	0,7	275

Tabel 70 (fortsat)

Vælger- og stemmetal inkl. brevstemmer og ugyldige stemmer fordelt på afstemningsområder ved folketingsvalget i 2019

	Antal afstemningsområder	Antal vælgere	Afgivne stemmer i alt	Brevstemmer i betragtning	Ugyldige stemmer			Stemme-procent	Brevstemme-procent	Ugyldigheds-procent	Gyldige stemmer i alt
					I alt	Blanke	Andre				
				antal				pct.		antal	
Sundby (4)	1	460	416	19	1	1	-	90,4	4,6	0,2	415
Solbjerg (5)	1	309	278	19	2	2	-	90,0	6,8	0,7	276
Thorup (6)	1	326	276	8	1	1	-	84,7	2,9	0,4	275
Ø. Jølby (7)	1	696	593	33	4	2	2	85,2	5,6	0,7	589
Erslev (8)	1	499	424	21	2	1	1	85,0	5,0	0,5	422
Tødsø (9)	1	662	574	26	4	2	2	86,7	4,5	0,7	570
Frøslev (10)	1	439	375	23	-	-	-	85,4	6,1	-	375
Tæbring (11)	1	444	386	16	2	1	1	86,9	4,1	0,5	384
Fredso (12)	1	636	549	19	3	2	1	86,3	3,5	0,5	546
Vils (13)	1	637	521	25	2	2	-	81,8	4,8	0,4	519
Karby (14)	1	661	548	29	4	4	-	82,9	5,3	0,7	544
Redsted (15)	1	457	383	15	2	1	1	83,8	3,9	0,5	381
Ørding (16)	1	463	406	28	5	4	1	87,7	6,9	1,2	401
Ø. Assels (17)	1	496	417	28	5	4	1	84,1	6,7	1,2	412
Nykøbing (18)	1	7 162	5 791	385	64	48	16	80,9	6,6	1,1	5 727
787 Thisted	26	32 475	27 404	1 635	210	153	57	84,4	6,0	0,8	27 194
Thisted By (1)	1	7 052	5 838	419	55	36	19	82,8	7,2	0,9	5 783
Harring-Stagstrup (2)	1	887	757	31	5	4	1	85,3	4,1	0,7	752
Hillerslev-Kåstrup (3)	1	721	609	29	6	4	2	84,5	4,8	1,0	603
Hundborg-Jannerup (4)	1	685	566	28	6	4	2	82,6	4,9	1,1	560
Vorupør (5)	1	517	453	20	2	2	-	87,6	4,4	0,4	451
Nors-Tved (6)	1	1 176	1 013	44	6	4	2	86,1	4,3	0,6	1 007
Sennels (7)	1	959	833	52	3	3	-	86,9	6,2	0,4	830
Sjørring-Thorsted (8)	1	1 059	913	45	6	5	1	86,2	4,9	0,7	907
Skjoldborg-Kallerup (9)	1	453	402	18	4	2	2	88,7	4,5	1,0	398
Snedsted-Nørhå (10)	1	1 480	1 267	64	9	8	1	85,6	5,1	0,7	1 258
Sønderhå-Hørsted (11)	1	290	254	7	3	3	-	87,6	2,8	1,2	251
Thisted Landsogn (12)	1	3 144	2 754	174	23	21	2	87,6	6,3	0,8	2 731
Vang-Tvorup (13)	1	305	259	13	3	3	-	84,9	5,0	1,2	256
Skinnerup, V Og Ø Vandet (14)	1	446	414	16	4	3	1	92,8	3,9	1,0	410
Øsløs, Vesløs Og Arup (15)	1	857	717	42	4	3	1	83,7	5,9	0,6	713
Østerild, Hunstrup (16)	1	798	661	34	1	-	1	82,8	5,1	0,2	660
Hanstholm (17)	1	1 473	1 162	89	16	7	9	78,9	7,7	1,4	1 146
Ræhr/Vigsø (18)	1	684	535	35	3	3	-	78,2	6,5	0,6	532
Klitmøller (19)	1	760	665	63	4	2	2	87,5	9,5	0,6	661
Frøstrup (20)	1	847	721	36	6	4	2	85,1	5,0	0,8	715
Lild (21)	1	224	197	8	-	-	-	87,9	4,1	-	197
Bedsted (23)	1	1 549	1 273	65	9	7	2	82,2	5,1	0,7	1 264
Hurup (24)	1	2 574	2 139	128	13	9	4	83,1	6,0	0,6	2 126
Koldby (25)	1	1 333	1 103	70	7	6	1	82,7	6,3	0,6	1 096
Vestervig (26)	1	1 314	1 119	66	8	7	1	85,2	5,9	0,7	1 111
Ydby (27)	1	888	780	39	4	3	1	87,8	5,0	0,5	776
5. Himmerland (88)	25	49 095	40 978	2 487	371	289	82	83,5	6,1	0,9	40 607
820 Vesthimmerlands	14	27 403	22 189	1 265	201	156	45	81,0	5,7	0,9	21 988
Aalestrup (1)	1	2 971	2 342	114	22	17	5	78,8	4,9	0,9	2 320
Farsø (2)	1	3 514	2 826	148	24	18	6	80,4	5,2	0,8	2 802
Strandby (3)	1	608	507	23	8	5	3	83,4	4,5	1,6	499
Aars (4)	1	7 003	5 829	379	37	35	2	83,2	6,5	0,6	5 792
Hvalpsund (5)	1	1 308	1 049	67	15	13	2	80,2	6,4	1,4	1 034
Gislum-Vognsild (6)	1	839	695	39	4	3	1	82,8	5,6	0,6	691
Gedsted (7)	1	1 381	1 117	40	13	10	3	80,9	3,6	1,2	1 104
Homum-Ulstrup (8)	1	1 313	1 036	50	13	11	2	78,9	4,8	1,3	1 023
Vester Hornum (9)	1	820	665	39	7	7	-	81,1	5,9	1,1	658
Løgstør (10)	1	3 889	3 124	220	24	13	11	80,3	7,0	0,8	3 100
Ranum (11)	1	1 344	1 052	72	17	12	5	78,3	6,8	1,6	1 035
Salling (12)	1	1 009	797	30	6	5	1	79,0	3,8	0,8	791
Overlade (13)	1	753	607	28	1	1	-	80,6	4,6	0,2	606
Skivum-Giver (14)	1	651	543	16	10	6	4	83,4	2,9	1,8	533
840 Rebild	11	21 692	18 789	1 222	170	133	37	86,6	6,5	0,9	18 619
Støvring (1)	1	6 705	5 991	453	44	36	8	89,4	7,6	0,7	5 947
Skørping (2)	1	3 157	2 849	245	18	16	2	90,2	8,6	0,6	2 831
Terndrup (3)	1	1 755	1 464	88	23	16	7	83,4	6,0	1,6	1 441
Suldrup (4)	1	2 021	1 731	77	11	8	3	85,7	4,4	0,6	1 720
Nørager (5)	1	2 110	1 748	83	18	17	1	82,8	4,7	1,0	1 730
Haverslev (6)	1	993	799	31	12	12	-	80,5	3,9	1,5	787
Øster Hornum (7)	1	1 410	1 246	74	12	7	5	88,4	5,9	1,0	1 234
Bælum (8)	1	1 225	1 003	61	9	3	6	81,9	6,1	0,9	994

Tabel 70 (fortsat)

Vælger- og stemmetal inkl. brevstemmer og ugyldige stemmer fordelt på afstemningsområder ved folketingsvalget i 2019

	Antal afstemningsområder	Antal vælgere	Afgivne stemmer i alt	Brevstemmer i betragtning	Ugyldige stemmer			Stemme-procent	Brevstemme-procent	Ugyldigheds-procent	Gyldige stemmer i alt
					I alt	Blanke	Andre				
				antal				pct.		antal	
Ravnkilde (9)	1	676	578	34	11	9	2	85,5	5,9	1,9	567
Blenstrup (10)	1	1 140	958	46	7	4	3	84,0	4,8	0,7	951
Veggerby (11)	1	500	422	30	5	5	-	84,4	7,1	1,2	417
6. Mariagerfjord (89)	11	31 745	26 166	1 746	254	207	47	82,4	6,7	1,0	25 912
846 Mariagerfjord	11	31 745	26 166	1 746	254	207	47	82,4	6,7	1,0	25 912
Assens (2)	1	1 764	1 415	66	15	14	1	80,2	4,7	1,1	1 400
Mariager (3)	1	3 175	2 646	156	29	27	2	83,3	5,9	1,1	2 617
Arden (4)	1	2 850	2 360	155	20	18	2	82,8	6,6	0,8	2 340
Valsgård (8)	1	1 656	1 388	82	11	10	1	83,8	5,9	0,8	1 377
Vebbestrup (9)	1	1 731	1 405	59	17	15	2	81,2	4,2	1,2	1 388
Hadsund (11)	1	5 279	4 312	254	41	32	9	81,7	5,9	1,0	4 271
Veddum-Skelund (14)	1	841	672	36	6	5	1	79,9	5,4	0,9	666
Als (18)	1	1 994	1 630	93	24	18	6	81,7	5,7	1,5	1 606
Hørby (20)	1	2 631	2 290	117	18	16	2	87,0	5,1	0,8	2 272
Onsild (22)	1	1 634	1 370	54	14	11	3	83,8	3,9	1,0	1 356
Hobro (27)	1	8 190	6 678	674	59	41	18	81,5	10,1	0,9	6 619
7. Aalborg Øst (90)	12	62 421	51 990	4 169	559	450	109	83,3	8,0	1,1	51 431
851 Aalborg	12	62 421	51 990	4 169	559	450	109	83,3	8,0	1,1	51 431
Sønderbroskolen (27)	1	10 549	8 600	755	122	99	23	81,5	8,8	1,4	8 478
Gigantium (29)	1	9 768	7 849	889	108	91	17	80,4	11,3	1,4	7 741
Vejgaardhallen (30)	1	5 773	4 766	367	60	49	11	82,6	7,7	1,3	4 706
Vejgaard Østre Skole (31)	1	6 012	5 046	446	52	40	12	83,9	8,8	1,0	4 994
Mellervangskolens Idrætshal (32)	1	3 111	2 658	178	16	14	2	85,4	6,7	0,6	2 642
Klaruphallen (33)	1	3 457	3 117	172	20	17	3	90,2	5,5	0,6	3 097
Gug Skole (34)	1	6 294	5 615	464	42	26	16	89,2	8,3	0,7	5 573
Gistrup Skoles Idrætshal (35)	1	4 357	3 890	285	26	22	4	89,3	7,3	0,7	3 864
Tørnhøjskolen, Hallen (40)	1	5 684	4 296	285	59	50	9	75,6	6,6	1,4	4 237
Idrætscenret Kongerslev (56)	1	1 609	1 294	56	13	13	-	80,4	4,3	1,0	1 281
Mou Hotel (58)	1	1 999	1 684	87	9	7	2	84,2	5,2	0,5	1 675
Båndby - Hallen (61)	1	3 808	3 175	185	32	22	10	83,4	5,8	1,0	3 143
8. Aalborg Vest (91)	10	48 695	41 627	3 906	411	342	69	85,5	9,4	1,0	41 216
851 Aalborg	10	48 695	41 627	3 906	411	342	69	85,5	9,4	1,0	41 216
Vesterkærrets Skole (14)	1	3 787	3 016	268	26	23	3	79,6	8,9	0,9	2 990
Haraldslund (15)	1	6 465	5 201	437	104	87	17	80,4	8,4	2,0	5 097
Kærbyskolen (17)	1	6 295	5 320	613	44	37	7	84,5	11,5	0,8	5 276
Hallen Ved Skalborggård (18)	1	3 965	3 315	233	35	30	5	83,6	7,0	1,1	3 280
Kfum - Hallen (19)	1	9 777	8 756	1 226	44	38	6	89,6	14,0	0,5	8 712
Frejlev Skoles Idrætshal (22)	1	4 040	3 594	235	28	19	9	89,0	6,5	0,8	3 566
Svenstruphallen (24)	1	5 409	4 653	321	46	39	7	86,0	6,9	1,0	4 607
Ferslev Skolehal (38)	1	2 415	2 108	110	31	29	2	87,3	5,2	1,5	2 077
Nibe Hallen (47)	1	4 971	4 313	384	35	26	9	86,8	8,9	0,8	4 278
Farstruphallen (52)	1	1 571	1 351	79	18	14	4	86,0	5,8	1,3	1 333
9. Aalborg Nord (92)	9	51 995	42 423	4 059	445	354	91	81,6	9,6	1,0	41 978
851 Aalborg	9	51 995	42 423	4 059	445	354	91	81,6	9,6	1,0	41 978
Gl. Lindholm Skole, Kulturhus (3)	1	10 088	8 033	1 091	103	64	39	79,6	13,6	1,3	7 930
Løvanghallen (5)	1	8 236	6 406	558	61	56	5	77,8	8,7	1,0	6 345
Multihallen Ved Vadumhallen (7)	1	2 192	1 912	119	22	18	4	87,2	6,2	1,2	1 890
Sulsted Skolehal (10)	1	5 178	4 434	297	26	22	4	85,6	6,7	0,6	4 408
Vodskov Kultur & Idrætscenret (11)	1	5 502	4 704	329	38	32	6	85,5	7,0	0,8	4 666
Aalborghallen (16)	1	11 591	9 260	1 166	122	109	13	79,9	12,6	1,3	9 138
Vester Hassing Hallen (43)	1	4 327	3 650	224	42	34	8	84,4	6,1	1,2	3 608
Hals Skole (44)	1	3 806	3 169	250	21	9	12	83,3	7,9	0,7	3 148
Ulstedhallen (46)	1	1 075	855	25	10	10	-	79,5	2,9	1,2	845

Tabel 71

Vælger- og stemmetal inkl. brevstemmer og ugyldige stemmer i kommuner dækkende flere opstillingskredse ved folketingsvalget i 2019

	Antal afstemningsområder	Antal vælgere	Afgivne stemmer i alt	Brevstemmer i betragtning	Ugyldige stemmer			Stemme-procent	Brevstemme-procent	Ugyldigheds-procent	Gyldige stemmer i alt
					I alt	Blanke	Andre				
					antal				pct.		antal
I alt	354	1 608 146	1 363 704	121 817	14 365	10 529	3 836	84,8	8,9	1,1	1 349 339
København	53	423 180	356 826	39 158	3 516	2 345	1 171	84,3	11,0	1,0	353 310
Frederiksberg	8	74 439	65 426	9 208	465	310	155	87,9	14,1	0,7	64 961
Bornholm	9	31 154	25 489	2 326	262	205	57	81,8	9,1	1,0	25 227
Odense	30	150 646	126 988	10 597	1 772	1 288	484	84,3	8,3	1,4	125 216
Esbjerg	24	85 893	70 574	4 299	892	666	226	82,2	6,1	1,3	69 682
Kolding	15	66 997	56 578	3 899	598	430	168	84,4	6,9	1,1	55 980
Vejle	34	82 047	69 972	4 646	813	625	188	85,3	6,6	1,2	69 159
Herning	26	64 350	55 368	3 060	508	415	93	86,0	5,5	0,9	54 860
Randers	30	73 385	60 239	4 419	618	486	132	82,1	7,3	1,0	59 621
Silkeborg	30	68 419	59 386	3 553	601	461	140	86,8	6,0	1,0	58 785
Aarhus	47	253 808	220 899	20 304	2 222	1 676	546	87,0	9,2	1,0	218 677
Viborg	17	70 717	59 919	4 214	683	476	207	84,7	7,0	1,1	59 236
Aalborg	31	163 111	136 040	12 134	1 415	1 146	269	83,4	8,9	1,0	134 625

Tabel 72

Partiernes stemmetal fordelt på afstemningsområder ved folketingsvalget i 2019

	A	B	C	D	E	F	I	K	O	P	V	Ø	Å	Uden for partierne	I alt
Hele landet	914 882	304 714	233 865	83 201	29 600	272 304	82 270	60 944	308 513	63 114	826 161	245 100	104 278	2 774	3 531 720
Hovedstaden	228 118	141 038	85 647	23 428	9 837	102 361	29 400	10 460	68 960	16 388	195 300	116 600	47 610	1 774	1 076 921
Københavns Storkreds	77 879	74 135	23 829	6 417	4 382	52 176	11 655	3 268	19 181	5 717	67 819	75 935	29 405	607	452 405
1. Østerbro (1)	7 660	8 756	3 029	636	391	5 377	1 467	392	1 432	517	8 483	6 808	2 956	46	47 950
101 København	7 660	8 756	3 029	636	391	5 377	1 467	392	1 432	517	8 483	6 808	2 956	46	47 950
1. Østerbro (1)	1 556	1 862	581	118	76	1 101	316	75	235	84	1 752	1 454	569	8	9 787
1. Nord (2)	761	911	422	78	32	512	153	41	194	72	1 033	601	240	3	5 053
1. Syd (3)	1 473	1 930	557	115	64	1 269	229	84	187	76	1 580	1 609	706	9	9 888
1. Vest (5)	1 670	1 420	455	149	67	1 019	234	104	374	125	1 252	1 419	580	9	8 877
1. Nordvest (6)	1 422	1 443	424	108	91	920	229	52	315	101	1 235	1 095	533	13	7 981
1. Øst (56)	778	1 190	590	68	61	556	306	36	127	59	1 631	630	328	4	6 364
2. Sundbyvester (2)	7 215	6 925	1 831	571	429	4 927	1 326	261	1 758	543	6 295	6 390	2 687	65	41 223
101 København	7 215	6 925	1 831	571	429	4 927	1 326	261	1 758	543	6 295	6 390	2 687	65	41 223
2. Sundbyvester (7)	1 676	1 121	293	114	84	911	154	51	501	143	925	1 160	406	15	7 554
2. Nord (8)	1 839	1 719	352	117	125	1 330	268	71	412	139	1 284	1 927	730	23	10 336
2. Syd (9)	1 215	1 380	408	120	80	802	418	49	272	114	1 462	993	530	10	7 853
2. Vest (10)	1 313	1 639	552	140	78	1 064	360	38	252	69	1 837	1 217	553	15	9 127
2. Øst (57)	1 172	1 066	226	80	62	820	126	52	321	78	787	1 093	468	2	6 353
3. Indre By (3)	4 243	6 629	2 361	422	389	3 763	1 152	181	654	292	6 158	6 078	2 505	45	34 872
101 København	4 243	6 629	2 361	422	389	3 763	1 152	181	654	292	6 158	6 078	2 505	45	34 872
3. Indre By (11)	1 176	2 239	680	129	121	1 197	349	40	174	91	1 759	1 938	870	21	10 784
3. Nord (12)	718	1 177	425	69	47	592	183	38	113	49	1 074	865	340	6	5 696
3. Syd (13)	1 137	1 438	360	71	96	1 022	181	46	170	63	1 076	1 944	715	12	8 331
3. Øst (14)	1 212	1 775	896	153	125	952	439	57	197	89	2 249	1 331	580	6	10 061
4. Sundbyøster (4)	6 608	4 939	1 359	480	382	4 107	894	290	1 679	552	5 066	5 435	2 187	60	34 038
101 København	6 608	4 939	1 359	480	382	4 107	894	290	1 679	552	5 066	5 435	2 187	60	34 038
4. Sundbyøster (16)	1 486	1 125	316	134	90	952	272	38	420	124	1 226	1 293	510	17	8 003
4. Nord (17)	2 163	1 750	410	169	129	1 372	279	99	516	199	1 522	2 205	870	27	11 710
4. Syd (18)	1 450	868	263	81	88	898	136	66	377	122	1 010	1 008	381	12	6 760
4. Øst (19)	1 509	1 196	370	96	75	885	207	87	366	107	1 308	929	426	4	7 565
5. Nørrebro (5)	5 613	9 076	1 071	371	408	6 245	776	223	928	381	4 071	13 550	4 714	78	47 505
101 København	5 613	9 076	1 071	371	408	6 245	776	223	928	381	4 071	13 550	4 714	78	47 505
5. Nørrebro (20)	815	857	101	43	50	709	52	29	122	45	376	1 635	562	8	5 404
5. Nord (21)	985	1 698	204	48	66	1 126	177	36	160	78	862	2 184	814	19	8 457
5. Syd (22)	552	978	147	42	36	588	57	32	86	51	393	1 609	427	5	5 003
5. Øst (23)	647	1 203	188	54	53	773	125	22	76	37	656	1 515	572	7	5 928
5. Vest (24)	813	1 024	105	50	51	918	91	30	125	46	499	1 737	550	12	6 051
5. Nordvest (25)	874	1 630	166	69	83	1 116	133	30	186	62	671	2 608	968	15	8 611
5. Nørrebrohallen (58)	927	1 686	160	65	69	1 015	141	44	173	62	614	2 262	821	12	8 051
6. Bispebjerg (6)	4 957	4 503	827	437	286	3 563	528	300	1 228	443	2 700	6 879	2 308	59	29 018
101 København	4 957	4 503	827	437	286	3 563	528	300	1 228	443	2 700	6 879	2 308	59	29 018
6. Bispebjerg (27)	1 238	1 405	217	132	80	988	170	85	294	95	820	2 162	723	14	8 423
6. Nord (28)	1 172	819	221	86	72	761	80	72	331	93	576	1 087	382	10	5 762
6. Øst (29)	762	400	107	57	30	343	60	26	196	71	329	591	181	11	3 164
6. Syd (30)	1 097	1 179	166	105	71	1 004	161	63	213	121	683	2 068	699	18	7 648
6. Vest (59)	688	700	116	57	33	467	57	54	194	63	292	971	323	6	4 021
7. Brønshøj (7)	9 577	6 989	2 117	755	407	5 949	925	430	2 579	658	5 848	7 169	2 577	56	46 036
101 København	9 577	6 989	2 117	755	407	5 949	925	430	2 579	658	5 848	7 169	2 577	56	46 036
7. Brønshøj (31)	666	483	199	61	31	453	80	18	173	41	439	472	200	4	3 320
7. Nord (32)	339	428	19	13	12	112	15	10	106	23	70	363	123	1	1 634
7. Syd (33)	1 204	895	268	102	42	824	120	65	329	78	825	937	407	6	6 102
7. Øst (34)	1 386	1 111	255	115	56	967	114	58	347	89	712	1 263	450	9	6 932
7. Vest (35)	997	756	169	70	33	542	70	32	307	88	487	802	217	11	4 581
7. Nordvest (36)	1 573	907	299	120	58	843	77	59	522	119	778	932	337	5	6 629
7. Katrinedal (39)	808	534	200	61	42	487	101	44	168	44	625	541	217	2	3 874
7. Kirkebjerg (40)	792	682	262	71	50	649	119	66	213	51	645	659	237	7	4 503
7. Vanløse (41)	1 812	1 193	446	142	83	1 072	229	78	414	125	1 267	1 200	389	11	8 461
8. Valby (8)	6 491	4 932	1 342	512	329	3 971	843	280	1 573	519	4 676	5 048	1 889	48	32 453
101 København	6 491	4 932	1 342	512	329	3 971	843	280	1 573	519	4 676	5 048	1 889	48	32 453
8. Valby (42)	1 336	1 074	320	111	72	890	187	62	276	84	960	1 023	373	5	6 773
8. Nord (43)	1 390	1 102	333	127	73	917	196	60	347	100	1 175	1 169	481	15	7 485
8. Syd (44)	1 084	740	185	76	44	494	136	44	253	99	679	645	244	10	4 733
8. Vest (46)	857	562	135	55	38	411	64	52	269	89	460	538	187	5	3 722
8. Sydøst (47)	719	552	109	48	23	442	72	21	184	57	416	718	245	4	3 610
8. Midt (48)	1 105	902	260	95	79	817	188	41	244	90	986	955	359	9	6 130
9. Vesterbro (9)	5 683	7 145	1 497	487	419	4 895	1 160	184	1 076	478	5 169	8 520	3 453	49	40 215
101 København	5 683	7 145	1 497	487											

Tabel 72 (fortsat) Partierne stemmetal fordelt på afstemningsområder ved folketingsvalget i 2019

	A	B	C	D	E	F	I	K	O	P	V	Ø	Å	Uden for partierne	I alt
9. Sydhavn (55)	858	1 449	480	106	85	589	485	36	115	79	1 872	638	427	6	7 225
10. Falkoner (10)	4 824	6 496	3 144	435	273	3 681	935	225	1 055	249	6 053	4 159	1 846	24	33 399
10. Frederiksberg	4 824	6 496	3 144	435	273	3 681	935	225	1 055	249	6 053	4 159	1 846	24	33 399
10. Kreds, Søerne (1)	990	1 553	686	80	59	839	209	55	213	50	1 221	920	434	1	7 310
10. Kreds, Ny Hollænder (2)	1 089	1 379	839	114	56	824	231	55	217	54	1 503	856	391	5	7 613
10. Kreds, Bülowsvej (3)	1 407	1 839	778	120	96	1 089	266	52	306	68	1 692	1 280	546	5	9 544
10. Kreds, Duevej (4)	1 338	1 725	841	121	62	929	229	63	319	77	1 637	1 103	475	13	8 932
11. Slots (11)	5 361	5 084	3 076	471	292	3 194	962	263	1 348	369	5 762	3 860	1 474	46	31 562
11. Frederiksberg	5 361	5 084	3 076	471	292	3 194	962	263	1 348	369	5 762	3 860	1 474	46	31 562
11. Kreds, Lindevang (5)	1 522	1 310	750	128	70	872	267	75	389	123	1 453	1 072	418	23	8 472
11. Kreds, Søndermark (6)	1 401	1 123	860	108	59	736	197	82	430	78	1 417	877	314	5	7 687
11. Kreds, Rådhuset (7)	1 329	1 391	896	139	87	797	246	64	319	95	1 551	1 003	368	11	8 296
11. Kreds, Nylandsvej (8)	1 109	1 260	570	96	76	789	252	42	210	73	1 341	908	374	7	7 107
12. Tårnby (12)	9 647	2 661	2 175	840	377	2 504	687	239	3 871	716	7 538	2 039	809	31	34 134
12. Dragør	9 647	2 661	2 175	840	377	2 504	687	239	3 871	716	7 538	2 039	809	31	34 134
155 Dragør	1 783	889	973	214	94	503	248	51	770	127	2 804	404	198	5	9 063
Dragør Skole Syd (1)	618	408	417	63	36	208	80	18	234	44	1 049	156	57	-	3 388
Hollænderhallen (4)	1 165	481	556	151	58	295	168	33	536	83	1 755	248	141	5	5 675
185 Tårnby	7 864	1 772	1 202	626	283	2 001	439	188	3 101	589	4 734	1 635	611	26	25 071
Vestlamager (1)	1 053	229	193	123	49	262	81	25	584	92	887	181	95	2	3 856
Pilegården (2)	1 253	366	268	96	51	320	88	47	460	81	1 088	255	86	1	4 460
Tårnby (3)	1 290	289	150	93	41	333	61	22	519	99	617	265	84	4	3 867
Korsvejen (4)	1 049	259	149	69	27	311	51	19	353	81	593	240	86	6	3 293
Løjtegården (5)	875	254	173	78	46	237	58	30	318	65	634	212	83	3	3 066
Kastrup (6)	2 344	375	269	167	69	538	100	45	867	171	915	482	177	10	6 529
Københavns Omegns Storkreds	79 845	33 638	28 994	7 144	2 481	29 101	7 916	2 930	25 419	5 914	53 355	22 400	9 535	885	309 557
1. Gentofte (13)	5 163	6 586	9 226	995	378	2 779	2 138	415	1 617	501	11 300	2 300	1 286	106	44 790
157 Gentofte	5 163	6 586	9 226	995	378	2 779	2 138	415	1 617	501	11 300	2 300	1 286	106	44 790
Jægersborg (1)	507	659	1 130	101	38	286	253	39	169	45	1 252	208	124	14	4 825
Munkegård (2)	689	618	532	80	28	416	112	43	184	43	753	303	122	10	3 933
Rådhuset (3)	456	696	960	80	23	272	224	36	127	45	1 012	194	115	10	4 250
Bakkegård (4)	768	585	635	103	41	311	142	46	259	96	764	283	159	12	4 204
Dyssegård (5)	546	796	872	106	48	312	202	42	145	54	1 028	226	116	8	4 501
Maglegård (6)	462	787	1 133	129	33	264	271	41	139	44	1 488	234	122	10	5 157
Hellerup (7)	534	831	1 014	116	47	332	271	67	181	52	1 463	321	189	13	5 431
Ordrup (8)	417	514	905	87	45	213	183	30	146	40	1 039	175	115	11	3 920
Skovshoved (9)	397	605	1 067	86	38	170	280	37	107	33	1 395	185	133	9	4 542
Skovgård (10)	387	495	978	107	37	203	200	34	160	49	1 106	171	91	9	4 027
2. Lyngby (14)	6 131	5 235	5 209	692	300	3 057	1 244	282	1 518	413	6 776	2 051	1 092	80	34 080
173 Lyngby-Taarbæk	6 131	5 235	5 209	692	300	3 057	1 244	282	1 518	413	6 776	2 051	1 092	80	34 080
Lyngby Midt (1)	786	556	545	103	40	383	179	44	191	65	866	251	133	15	4 157
Lindegård (2)	914	408	360	85	29	360	103	37	286	63	552	280	128	15	3 620
Trongård (3)	660	600	588	80	45	312	207	24	190	51	766	236	168	7	3 934
Engelsborg (4)	736	676	684	84	34	365	199	45	179	38	992	251	138	10	4 431
Taarbæk (5)	110	180	167	16	16	84	30	6	32	15	222	81	41	1	1 001
Virum (6)	545	815	961	86	18	302	191	25	110	26	1 006	211	108	5	4 409
Hummeltofte (7)	555	603	519	66	30	329	90	27	111	27	693	152	76	7	3 285
Fuglsanggård (8)	678	438	489	57	34	339	95	24	183	46	650	210	108	7	3 358
Kongevej (9)	367	374	314	39	20	203	63	23	68	18	378	104	70	4	2 045
Lundtofte (10)	780	585	582	76	34	380	87	27	168	64	651	275	122	9	3 840
3. Gladsaxe (15)	9 977	4 869	2 543	737	336	4 584	965	354	2 787	653	6 260	3 424	1 339	93	38 921
159 Gladsaxe	9 977	4 869	2 543	737	336	4 584	965	354	2 787	653	6 260	3 424	1 339	93	38 921
Bagsværd (1)	940	559	457	91	36	423	134	43	279	76	840	336	132	8	4 354
Hovedbiblioteket (2)	1 434	548	281	107	36	682	133	46	362	91	793	437	181	12	5 143
Egegård (3)	1 318	448	298	127	54	513	102	39	451	107	826	382	133	11	4 809
Grønnemose (4)	1 376	827	224	76	36	677	80	57	359	80	637	630	256	12	5 327
Mørkhøj (5)	1 553	530	262	101	47	587	105	42	483	85	758	451	138	10	5 152
Stengård (6)	1 228	815	419	73	38	634	150	49	252	57	923	402	221	8	5 269
Søborg (7)	739	488	232	51	36	474	103	34	200	45	542	316	128	7	3 395
Vadgård (8)	966	404	257	70	38	381	108	31	288	77	631	289	90	22	3 652
Værebø (9)	423	250	113	41	15	213	50	13	113	35	310	181	60	3	1 820
4. Rødovre (16)	12 547	3 330	2 331	918	304	4 051	774	479	3 545	909	5 803	3 414	1 101	143	39 649
163 Herlev	12 547	3 330	2 331	918	304	4 051	774	479	3 545	909	5 803	3 414	1 101	143	39 649
Herlev Medborgerhus (1)	1 806	490	287	121	44	612	122	67	515	135	806	495	162	19	5 681
Herlev Hallerne (2)	1 845	419	461	135	35	463	104	106	441	84	1 003	383	112	16	5 607
Kildegårdhallen (3)	1 655	414	315	144	39	513	98	72	460	157	690	546	167	24	5 294
175 Rødovre	7 241	2 007	1 268	518	186	2 463	450	234	2 129	533	3 304	1 990	660	84	23 067
Ørbygård (1)	660	232	181	45	20	299	58	26	219	57	448	225	81	9	2 560
Tinderhøj (2)	1 186	241	156	85	23	335	50	35	349	81	467	271	74	12	3 365
Rødovre (3)	1 414	473	309	107	34	541	102	53	372	89	766	420	126	16	4 822
Valhøj (4)	1 047	237	121	73	35	347	50	17	296	84	356	290	99	17	3 069
Rødovrehallen (5)	1 450	424	250	104	34	514	93	65	397	90	630	370	136	14	4 571
Islev (6)	1 069	289	237	81	31	346	90	30							

Tabel 72 (fortsat)

Partiernes stemmetal fordelt på afstemningsområder ved folketingsvalget i 2019

	A	B	C	D	E	F	I	K	O	P	V	Ø	Å	Uden for partierne	I alt
5. Hvidovre (17)	8 886	2 666	1 532	720	258	3 424	533	326	3 298	681	4 518	2 389	886	107	30 224
167 Hvidovre	8 886	2 666	1 532	720	258	3 424	533	326	3 298	681	4 518	2 389	886	107	30 224
Holmegårdshallen (1)	863	327	205	92	25	443	69	20	319	77	554	289	123	17	3 423
Præstemoseskolen (2)	784	217	125	61	21	288	53	30	296	72	430	190	91	13	2 671
Sønderkærskolen (3)	1 118	274	134	72	26	376	51	25	417	92	457	303	103	10	3 458
Medborgerhuset (4)	1 242	304	170	78	37	526	75	34	400	86	492	281	97	6	3 828
Dansborghallen (5)	1 167	355	274	104	44	502	101	60	444	71	688	346	131	14	4 301
Frihedens Idrætscenter (6)	1 383	363	214	80	41	414	57	42	473	92	666	306	87	23	4 241
Avedøre Skole (7)	1 343	431	281	118	31	472	75	84	562	84	853	289	139	6	4 768
Avedøre Idrætscenter (8)	986	395	129	115	33	403	52	31	387	107	378	385	115	18	3 534
6. Brøndby (18)	11 900	4 002	2 441	944	251	3 049	609	249	4 121	901	5 778	2 616	1 242	105	38 208
153 Brøndby	6 404	1 755	765	406	123	1 489	238	111	2 070	483	2 426	1 406	648	69	18 393
Brøndbyvester Skole (1)	914	189	167	90	20	217	43	14	370	64	470	142	78	9	2 787
Tjørnehøjhallen (2)	1 045	135	103	63	29	206	36	10	352	77	397	142	51	10	2 656
Lindelundshallen (3)	945	111	94	43	12	219	34	23	291	74	349	183	53	11	2 442
Nørregård (4)	1 661	357	167	98	30	351	51	26	478	135	476	321	112	17	4 280
Kulturhuset Brønden (5)	1 839	963	234	112	32	496	74	38	579	133	734	618	354	22	6 228
183 Ishøj	3 224	1 357	397	326	69	910	154	73	1 219	276	1 518	782	350	16	10 671
Ishøj Landsby (1)	252	116	76	51	4	108	24	14	150	20	253	51	30	4	1 153
Vibeholmskolen (2)	757	238	84	62	21	167	23	16	266	50	335	125	58	6	2 208
Gildbrokskolen (3)	832	303	86	93	13	242	30	17	322	97	310	197	92	2	2 636
Strandgårds skolen (4)	560	351	33	37	11	180	19	8	183	54	137	229	97	4	1 903
Ishøj Bycenter (5)	823	349	118	83	20	213	58	18	298	55	483	180	73	-	2 771
187 Vallensbæk	2 272	890	1 279	212	59	650	217	65	832	142	1 834	428	244	20	9 144
Vallensbæk Skole, Multisalen (1)	599	360	336	69	20	231	73	27	228	55	532	175	112	10	2 827
Egholmskolen (2)	768	230	454	66	17	194	75	25	264	38	587	118	39	3	2 878
Pilehaveskolen (3)	905	300	489	77	22	225	69	13	340	49	715	135	93	7	3 439
7. Taastrup (19)	11 712	3 785	3 290	1 094	327	4 313	707	375	4 092	943	5 943	3 447	1 586	130	41 744
165 Albertslund	4 464	1 379	620	358	100	2 092	201	121	1 225	338	1 520	1 832	752	44	15 046
Herstedøster Skole (1)	982	264	221	66	24	521	78	32	257	68	472	545	179	16	3 725
Egelundskolen (2)	839	235	161	66	20	350	34	22	250	71	335	270	101	8	2 762
Herstedlund Skole (3)	676	280	68	57	14	334	18	22	226	51	211	262	142	3	2 364
Albertslund Rådhus (4)	918	181	52	73	19	323	21	12	274	89	173	287	98	9	2 529
Herstedvester Skole (5)	1 049	419	118	96	23	564	50	33	218	59	329	468	232	8	3 666
169 Høje-Taastrup	7 248	2 406	2 670	736	227	2 221	506	254	2 867	605	4 423	1 615	834	86	26 698
Ole Rømer-Skolen (1)	376	156	123	31	19	143	35	10	148	49	187	143	98	2	1 520
Parkskolen (2)	750	264	355	64	23	219	41	30	266	71	415	142	81	9	2 730
Taastrup Kulturcenter (4)	1 001	294	519	94	27	263	56	38	369	82	661	175	89	11	3 679
Rådhuset (6)	742	448	200	88	24	256	60	25	272	52	403	261	159	12	3 002
Rønnevangshallen (7)	1 325	317	406	118	36	355	76	38	508	88	630	250	124	15	4 286
Torstorp Skole (8)	662	211	178	64	9	203	47	26	275	58	310	167	78	6	2 294
Sengeløse (9)	350	132	161	63	24	137	31	26	178	31	375	97	29	6	1 640
Charlotteskolen (10)	983	322	341	82	29	272	71	26	381	82	616	207	97	13	3 522
Fløng Hallen (12)	935	228	329	115	34	315	76	30	411	78	697	138	66	9	3 461
Reerslev Skole (13)	124	34	58	17	2	58	13	5	59	14	129	35	13	3	564
8. Ballerup (20)	13 529	3 165	2 422	1 044	327	3 844	946	450	4 441	913	6 977	2 759	1 003	121	41 941
151 Ballerup	9 601	2 193	1 643	689	223	2 766	647	352	2 898	585	4 511	2 001	695	82	28 886
Tapeten (1)	1 341	226	133	99	21	258	65	28	429	82	383	218	48	12	3 343
Baltorpskolen - Rugvænget (2)	1 730	276	199	109	40	463	88	30	549	123	620	375	103	13	4 718
Skovvejens Skole - Vest (3)	753	146	154	59	12	210	69	22	222	44	437	137	45	8	2 318
Grantoftehallen (4)	865	141	75	67	15	222	41	20	310	82	237	159	46	9	2 289
Idrætshallen (5)	956	257	262	68	28	315	90	75	292	29	728	174	71	4	3 349
Skovlunde Skole - Nord (6)	1 619	299	173	102	34	369	74	89	542	104	564	348	102	9	4 428
Måløv Ny Hal (8)	1 013	347	301	76	36	364	98	38	259	48	701	236	85	12	3 614
Egebjerghallen (9)	791	323	232	75	26	303	75	37	167	38	537	193	126	10	2 933
Østerhøjhallen (10)	533	178	114	34	11	262	47	13	128	35	304	161	69	5	1 894
161 Glostrup	3 928	972	779	355	104	1 078	299	98	1 543	328	2 466	758	308	39	13 055
Nordvangskolen (1)	579	161	145	50	12	173	41	10	212	39	459	103	39	3	2 026
Sognegården (2)	548	207	137	57	17	156	47	15	219	49	357	130	52	3	1 994
Søndervangskolen (3)	938	207	171	92	29	301	91	31	413	101	566	208	86	15	3 249
Vestervangskolen (4)	896	148	46	62	17	162	34	16	305	72	210	156	70	7	2 201
Ejbykolen (5)	267	106	146	23	16	82	42	14	119	20	423	45	16	4	1 323
Hvissingehallen (6)	700	143	134	71	13	204	44	12	275	47	451	116	45	7	2 262
Nordsjællands Storkreds	61 801	32 419	32 368	9 439	2 753	19 993	9 581	3 229	21 734	4 276	67 742	16 213	7 846	282	289 676
1. Helsingør (21)	9 520	4 219	4 237	1 453	405	2 766	1 126	297	3 127	672	6 500	2 881	1 229	31	38 463
217 Helsingør	9 520	4 219	4 237	1 453	405	2 766	1 126	297	3 127	672	6 500	2 881	1 229	31	38 463
Helsingør Hallen (1)	2 084	746	651	334	91	676	219	68	587	144	1 040	831	314	8	7 793
Skolen ved Gurrevej (2)	2 026	448	380	245	59	436	101	36	604	143	638	495	133	3	5 747
Laden, Gl. Vapnagård (3)	1 173	593	396	177	39	303	83	28	405	111	547	373	130	3	4 361
Bølgen (4)	822	375	539	117	30	235	110	37	286	54	816	212	95	3	3 731
Hornbæk Skole (5)	711	331	444	125	63	193	125	13	268	39	788	197	124	1	3 422
Nygaard Skole (6)	152	78	113	43	15	52	35	7	83	24	194				

Tabel 72 (fortsat)

Partiernes stemmetal fordelt på afstemningsområder ved folketingsvalget i 2019

	A	B	C	D	E	F	I	K	O	P	V	Ø	Å	Uden for partierne	I alt
Mørdrupskolen (11)	954	580	558	129	25	315	137	26	321	49	798	263	112	6	4 273
2. Fredensborg (22)	6 671	5 168	6 320	1 255	376	2 359	1 829	383	2 572	490	10 701	1 717	944	28	40 813
210 Fredensborg	4 802	3 258	2 787	739	253	1 764	908	257	1 767	313	5 605	1 324	719	20	24 516
Asminderød (1)	857	406	479	137	47	249	142	57	362	60	1 056	144	106	5	4 107
Fredensborg (2)	492	420	436	91	37	196	140	34	160	23	831	118	80	6	3 064
Humblebæk (3)	524	454	397	75	31	220	134	17	163	30	633	190	126	3	2 997
Baunebjerg (4)	655	498	274	97	34	289	94	17	233	50	593	307	129	-	3 160
Kokkedal (5)	1 138	766	653	174	55	358	187	74	437	87	1 299	307	105	2	5 642
Niverød (7)	547	302	211	93	26	217	84	29	212	39	553	171	84	-	2 568
Karlebo (8)	98	87	124	23	10	38	75	10	48	7	213	25	26	1	785
Nivå (9)	491	325	213	49	13	197	52	19	152	17	427	172	63	3	2 193
223 Hørsholm	1 869	1 910	3 533	516	123	595	921	126	805	177	5 096	393	225	8	16 297
Hørsholm (1)	494	530	928	118	43	161	196	22	229	49	1 293	116	71	3	4 253
Usserød (2)	648	510	875	132	33	199	194	48	251	58	1 171	117	53	1	4 290
Rungsted (3)	161	335	804	92	19	61	259	17	66	21	1 207	39	29	1	3 111
Grønnegade (4)	17	31	52	12	1	6	27	2	18	4	98	8	4	1	281
Vallerød (5)	549	504	874	162	27	168	245	37	241	45	1 327	113	68	2	4 362
3. Hillerød (23)	13 131	5 362	4 786	2 118	566	4 015	1 580	1 283	4 869	1 048	13 996	3 441	1 765	94	58 054
219 Hillerød	7 349	3 564	2 691	1 024	227	2 345	978	704	2 067	463	7 119	1 977	1 004	48	31 560
Frederiksborgcentret (1)	1 281	715	508	165	29	540	243	113	289	87	1 177	437	217	12	5 813
Hillerødsholmsskolen (2)	1 053	435	291	107	27	307	115	101	221	42	889	254	115	6	3 963
Brødskov (3)	110	73	58	22	3	34	18	6	46	7	172	23	13	2	587
Hammersholt (4)	222	165	91	15	9	130	21	15	38	5	212	105	62	-	1 090
Alsønderup (5)	354	123	123	59	18	80	61	25	139	16	432	73	52	2	1 557
Ullerød (6)	912	385	320	128	26	267	116	113	215	38	872	224	102	3	3 721
Nødebo (7)	276	233	161	50	12	82	40	25	87	18	269	71	58	2	1 384
Gadevang (8)	148	137	103	10	5	54	30	15	23	5	169	57	51	-	807
Grønnevang Skole, Jespervej (9)	724	350	253	99	12	252	77	110	143	38	530	188	85	5	2 866
Grønnevang Skole, Østervang (10)	1 049	565	342	114	33	316	94	107	282	79	767	300	119	8	4 175
Lille Lyngby (11)	281	79	103	61	11	79	34	19	144	30	389	41	25	5	1 301
Skævinge, Harløse, Strø (12)	542	159	213	104	23	122	71	39	254	62	741	104	62	1	2 497
Gørløse (13)	219	68	69	39	9	46	37	9	96	18	233	53	23	-	919
Uvelse (14)	178	77	56	51	10	36	21	7	90	18	267	47	20	2	880
270 Gribskov	5 782	1 798	2 095	1 094	339	1 670	602	579	2 802	585	6 877	1 464	761	46	26 494
Blistrup (1)	690	137	214	175	44	185	64	45	399	96	780	166	49	5	3 049
Esbønderup (2)	446	125	147	107	35	151	41	30	182	55	472	148	96	6	2 041
Valby (3)	58	21	42	13	2	23	7	11	31	10	123	26	12	-	379
Græsted (4)	616	185	175	147	33	174	64	171	354	86	811	165	80	6	3 067
Annisø (5)	297	141	153	50	23	73	44	21	130	25	462	57	49	1	1 526
Gilleleje (6)	997	272	404	157	63	274	101	93	465	94	1 248	248	129	5	4 550
Søborg (7)	198	64	72	45	13	71	25	10	119	22	267	55	45	2	1 008
Helsinge (8)	1 245	326	417	193	46	315	118	112	514	96	1 248	196	94	7	4 927
Mårum (9)	128	61	56	24	5	44	22	19	71	12	167	47	25	-	681
Ramløse (10)	424	162	174	67	26	123	51	19	207	22	588	106	46	3	2 018
Vejby (11)	417	133	142	81	26	115	39	32	253	51	445	113	70	4	1 921
Tibirke (12)	266	171	99	35	23	122	26	16	77	16	266	137	66	7	1 327
4. Frederikssund (24)	13 198	2 954	3 016	1 852	536	3 862	906	407	5 326	961	11 289	2 840	1 070	44	48 261
250 Frederikssund	7 548	1 927	2 036	1 089	295	1 981	600	245	3 054	552	7 245	1 654	599	18	28 843
Frederikssund Midt (1)	1 307	364	342	141	40	358	114	34	421	82	1 122	254	107	4	4 690
Frederikssund Nord (2)	925	318	302	161	31	284	85	47	388	76	1 008	190	67	2	3 884
Frederikssund Syd (3)	1 102	297	313	144	36	332	86	42	392	81	1 159	186	78	1	4 249
Skibby (4)	1 439	252	334	230	85	335	75	43	730	121	1 286	351	119	1	5 401
Jægerspris (5)	1 575	313	363	217	54	382	86	42	618	111	1 175	424	116	5	5 481
Slangerup (6)	1 200	383	382	196	49	290	154	37	505	81	1 495	249	112	5	5 138
260 Halsnæs	5 650	1 027	980	763	241	1 881	306	162	2 272	409	4 044	1 186	471	26	19 418
Hundested (1)	1 818	339	274	214	94	697	96	51	708	112	1 238	513	213	8	6 375
Melby (2)	733	155	168	89	40	252	46	25	333	66	592	135	61	3	2 698
Enghaven (3)	810	136	140	116	28	243	40	8	274	50	545	104	46	3	2 543
Frederiksværk (4)	1 698	299	289	240	56	522	102	61	649	141	1 153	344	124	10	5 688
Ølsted (5)	591	98	109	104	23	167	22	17	308	40	516	90	27	2	2 114
5. Egedal (25)	11 701	6 516	5 486	1 407	459	3 948	1 699	450	3 607	653	12 063	2 912	1 365	35	52 301
190 Furesø	4 971	3 950	3 080	534	181	1 987	837	223	1 129	242	5 174	1 678	790	19	24 795
Værløse (1)	1 400	931	796	143	47	467	216	55	336	72	1 190	338	166	5	6 162
Hareskov (2)	370	505	378	50	15	211	67	19	62	14	497	156	86	-	2 430
Søndersø (3)	575	587	471	58	33	246	123	38	132	26	719	150	97	5	3 260
Jonstrup (4)	225	148	100	21	6	116	31	6	38	10	147	70	30	1	949
Stavsholt (5)	701	571	527	77	28	272	132	32	140	30	902	258	113	1	3 784
Solvang (6)	992	851	655	111	28	423	207	54	230	39	1 299	354	166	6	5 415
Paltholm (7)	708	357	153	74	24	252	61	19	191	51	420	352	132	1	2 795
240 Egedal	6 730	2 566	2 406	873	278	1 961	862	227	2 478	411	6 889	1 234	575	16	27 506
Ledøje Forsamlingshus (1)	148	59	79	18	11	58	22	4	58	16	199	38	25	1	736
Ledøje-Smørum Idrætscenter (2)	1 618	620	692	194	72	550	243	55	514	83	1 554	264	127	4	6 590
Stenløse (3)	1 048	379	307	137	36	235	111	37	376	73	1 041	186	91	2	4 059
Vekso (4)	297	140	87	42	8	115	25	6	114	19	287	90	42	-	1 272
Ganløse (5)	440	320	262												

Tabel 72 (fortsat)

Partiernes stemmetal fordelt på afstemningsområder ved folketingsvalget i 2019

	A	B	C	D	E	F	I	K	O	P	V	Ø	Å	Uden for partierne	I alt
Toftehøjskolen (7)	1 190	351	350	167	37	267	127	38	461	63	1 128	176	77	4	4 436
Stengårdsskolen (8)	1 048	320	286	127	31	283	133	18	432	64	1 045	140	60	1	3 988
Bækkegårdsskolen (9)	728	258	263	74	25	170	98	32	273	43	782	106	36	1	2 889
6. Rudersdal (26)	7 580	8 200	8 523	1 354	411	3 043	2 441	409	2 233	452	13 193	2 422	1 473	50	51 784
201 Allerød	3 079	2 359	2 380	468	115	1 171	560	171	907	144	3 977	782	424	19	16 556
Blovstrød (1)	327	344	339	54	10	175	83	27	116	14	495	108	75	1	2 168
Skovvang (2)	747	460	395	81	25	280	102	23	209	38	608	213	97	3	3 281
Lillerød (3)	712	616	535	85	23	280	122	37	169	23	856	159	100	8	3 725
Lynge (4)	634	353	434	143	33	194	92	33	245	47	943	155	75	5	3 386
Ravnsholt (5)	659	586	677	105	24	242	161	51	168	22	1 075	147	77	2	3 996
230 Rudersdal	4 501	5 841	6 143	886	296	1 872	1 881	238	1 326	308	9 216	1 640	1 049	31	35 228
Birkerød (1)	739	792	619	93	30	314	158	35	204	31	915	261	133	8	4 332
Ny Holte (3)	424	815	892	96	19	192	285	25	119	41	1 239	146	111	5	4 409
Nærum (4)	631	412	432	102	40	199	111	21	212	39	784	177	85	5	3 250
Sjælsø (5)	634	888	751	99	19	282	234	29	167	46	1 124	266	175	6	4 720
Skovly (6)	230	380	443	56	27	119	144	20	49	14	599	92	74	2	2 249
Toftenvang (7)	791	968	778	117	49	338	203	29	200	58	997	333	199	1	5 061
Trørød (8)	468	474	639	96	34	158	185	25	150	20	1 047	141	62	1	3 500
Vangebo (9)	210	417	564	64	32	114	199	16	55	20	826	85	85	-	2 687
Vedbæk (10)	374	695	1 025	163	46	156	362	38	170	39	1 685	139	125	3	5 020
Bornholms Storkreds	8 593	846	456	428	221	1 091	248	1 033	2 626	481	6 384	2 052	824	-	25 283
1. Rønne (27)	4 628	409	244	217	91	538	105	486	1 273	266	2 974	906	360	-	12 497
400 Bornholm	4 628	409	244	217	91	538	105	486	1 273	266	2 974	906	360	-	12 497
Klemensker (7)	484	32	19	40	13	52	11	85	238	35	454	109	53	-	1 625
Rønne (8)	3 503	328	195	148	61	425	83	322	822	184	2 055	654	254	-	9 034
Hasle (9)	641	49	30	29	17	61	11	79	213	47	465	143	53	-	1 838
2. Aakirkeby (28)	3 965	437	212	211	130	553	143	547	1 353	215	3 410	1 146	464	-	12 786
400 Bornholm	3 945	435	209	211	130	547	142	547	1 352	213	3 401	1 136	462	-	12 730
Allinge (1)	662	69	44	48	19	117	25	68	249	32	547	226	69	-	2 175
Østermarie (2)	453	61	39	37	21	95	29	97	189	37	501	235	102	-	1 896
Svaneker (3)	395	98	31	15	15	79	15	47	74	11	401	212	86	-	1 479
Nexø (4)	1 047	80	29	33	27	117	22	93	292	42	737	197	92	-	2 808
Pedersker (5)	333	32	17	20	17	32	12	44	137	24	339	72	21	-	1 100
Aakirkeby (6)	1 055	95	49	58	31	107	39	198	411	67	876	194	92	-	3 272
411 Christiansø	20	2	3	-	-	6	1	-	1	2	9	10	2	-	56
Christiansø (1)	20	2	3	-	-	6	1	-	1	2	9	10	2	-	56
Sjælland-Syddanmark	355 035	78 698	71 754	37 070	11 095	89 422	24 466	17 120	138 701	27 842	323 472	66 227	26 982	451	1 268 335
Sjællands Storkreds	147 057	30 354	30 449	13 319	5 329	45 992	9 289	4 171	56 697	14 054	126 419	27 272	10 305	162	520 869
1. Lolland (29)	10 000	632	912	588	213	1 736	241	171	3 065	830	5 134	1 234	273	3	25 032
360 Lolland	10 000	632	912	588	213	1 736	241	171	3 065	830	5 134	1 234	273	3	25 032
Errindlev (1)	175	25	18	15	4	15	4	-	81	12	127	20	3	1	500
Holeby (3)	679	28	45	38	19	69	10	8	191	59	307	78	16	1	1 548
Sandby (8)	209	24	28	15	11	28	5	2	80	16	145	25	5	-	593
Søllested (11)	455	32	32	31	9	69	19	6	162	62	272	62	15	-	1 226
Maribo (13)	1 670	130	162	60	26	326	51	25	406	90	1 021	157	54	-	4 178
Askø (14)	11	-	1	1	-	2	-	3	4	-	16	2	3	-	43
Østofte (19)	712	41	67	52	21	110	25	22	228	69	480	112	20	-	1 959
Nakskov Vest (20)	2 295	106	160	113	38	403	27	29	613	161	683	246	41	-	4 915
Nakskov Øst (21)	1 339	73	129	78	23	265	32	27	367	92	529	127	33	1	3 115
Birket (26)	113	8	9	11	10	22	5	2	40	10	64	21	6	-	321
Fejø (27)	68	19	11	13	4	24	5	3	46	10	67	42	20	-	332
Femø (28)	23	3	9	-	-	5	-	1	11	-	32	6	2	-	92
Horslunde (29)	521	30	56	40	14	112	13	11	190	67	315	74	12	-	1 455
Dannemare (35)	522	34	64	37	10	80	16	12	257	61	431	106	8	-	1 638
Rødby (36)	836	54	96	65	15	126	28	15	248	82	514	99	24	-	2 202
Rødbyhavn (37)	372	25	25	19	9	80	1	5	141	39	131	57	11	-	915
2. Guldborgsund (30)	12 995	1 430	1 674	847	407	2 844	432	326	5 444	1 102	8 040	1 815	614	5	37 975
376 Guldborgsund	12 995	1 430	1 674	847	407	2 844	432	326	5 444	1 102	8 040	1 815	614	5	37 975
Byen (1)	936	133	137	54	22	281	51	26	305	74	521	187	60	1	2 788
Østerbro (2)	871	114	104	53	32	257	34	24	281	79	418	151	63	-	2 481
Lindeskov (3)	853	138	96	27	11	176	23	24	302	43	454	107	32	-	2 286
Ejegod (4)	991	127	141	44	20	192	35	20	366	71	561	145	42	-	2 755
Kraghave (5)	587	84	90	41	23	166	23	21	221	36	411	58	28	-	1 789
Toreby (6)	401	41	43	22	14	103	10	11	202	33	228	56	18	-	1 182
Sundby (7)	848	97	137	45	13	174	26	32	325	52	503	91	46	1	2 390
Nysted (8)	751	64	70	40	9	103	16	11	269	53	427	84	26	-	1 923
Øster Ulslev (9)	288	27	29	33	32	63	10	10	131	47	262	52	16	2	1 002
Nørre Alslev (10)	686	68	80	60	23	160	21	13	295	63	404	101	27	-	2 001
Nørre Vedby (11)	460	46	62	40	21	89	11	13	235	63	297	70	25	-	1 432
Eskilstrup (12)	615	43	61	44	23	108	18	9	280	46	343	66	22	1	1 679
Sakskøbing (13)	1 379	85	137	83	38	268	33	13	436	75	786	143	31	-	3 507
Majbølle (14)	297	23	46	49	14	64	12	6	169	36	236	48	11	-	1 011
Våbensted (15)	226	21	29	11	8	52	12	7	97	31	188	32	10	-	724
Stubbekøbing (16)	751	94	88	43	26	175	23	39	347	98	491	147	34	-	2 356

Anm.: A. Socialdemokratiet; B. Radikale Venstre; C. Det Konservative Folkeparti; D. Nye Borgerlige; E. Klaus Riskær Pedersen; F. SF - Socialistisk Fol

Tabel 72 (fortsat)

Partiernes stemmetal fordelt på afstemningsområder ved folketingsvalget i 2019

	A	B	C	D	E	F	I	K	O	P	V	Ø	Å	Uden for partierne	I alt
Horreby (17)	595	78	71	48	17	147	30	18	356	65	401	111	62	-	1 999
Idestrup (18)	384	34	69	30	17	78	17	10	246	28	317	45	15	-	1 290
Væggerløse (19)	790	86	149	55	34	133	23	11	407	56	679	66	32	-	2 521
Gedser (20)	286	27	35	25	10	55	4	8	174	53	113	55	14	-	859
3. Vordingborg (31)	8 776	1 814	1 412	684	277	2 804	355	201	2 827	818	6 517	1 970	822	15	29 292
390 Vordingborg	8 776	1 814	1 412	684	277	2 804	355	201	2 827	818	6 517	1 970	822	15	29 292
Vordingborg (1)	1 104	182	194	63	27	361	50	21	287	108	711	217	100	3	3 428
Masned Sund (2)	902	155	101	58	32	309	28	15	289	47	518	177	92	1	2 724
Nyråd (3)	555	157	160	31	15	188	26	13	157	53	473	96	60	-	1 984
Kastrup (4)	559	79	88	40	8	179	27	7	166	63	341	99	37	2	1 695
Bårse (5)	183	29	32	27	7	62	16	3	82	23	239	43	22	1	769
Lundby (6)	623	95	108	79	18	203	33	16	344	81	586	135	49	-	2 370
Ørsløv (7)	452	44	51	32	7	97	15	9	157	42	344	55	12	1	1 318
Stege (8)	1 131	251	165	70	36	316	37	32	257	80	826	240	109	2	3 552
Østmon (9)	274	53	49	20	14	85	13	12	132	26	216	114	37	1	1 046
Vestmon (10)	398	113	50	31	18	145	15	10	99	37	329	168	70	1	1 484
Bogø (11)	221	56	41	19	17	81	10	7	65	15	162	118	18	-	830
Præstø (12)	841	212	141	62	22	269	30	14	291	44	599	182	67	-	2 774
Allerslev (13)	193	44	31	23	11	87	12	5	77	27	197	68	26	-	801
Jungshoved (14)	150	38	24	9	6	51	4	7	56	15	119	55	19	1	554
Mern (15)	350	40	45	40	13	100	6	12	141	58	284	68	49	-	1 206
Kalvehave (16)	393	214	60	48	19	159	13	8	77	58	251	81	25	1	1 407
Stensved (17)	447	52	72	32	7	112	20	10	150	41	322	54	30	1	1 350
4. Næstved (32)	17 409	2 411	2 841	1 355	507	4 192	956	394	5 179	1 380	11 787	2 372	900	7	51 690
370 Næstved	17 409	2 411	2 841	1 355	507	4 192	956	394	5 179	1 380	11 787	2 372	900	7	51 690
Fuglebjerg (1)	751	114	148	105	29	217	40	26	396	83	665	126	56	1	2 757
Everdrup (2)	197	30	33	22	13	34	7	4	85	18	177	27	20	-	667
Grønbro Hallen (3)	365	45	54	53	12	91	14	6	200	41	297	62	34	1	1 275
Fladså Hallen (4)	522	86	141	40	14	133	23	18	125	25	515	52	17	-	1 711
Tybjerg (5)	159	23	32	22	3	37	9	4	82	25	175	43	11	-	625
Tappernoje (6)	502	50	71	40	33	121	32	7	219	58	402	72	25	-	1 632
Hammer - Vester Egesborg (7)	283	44	35	29	18	70	21	12	118	37	296	50	28	-	1 041
Fensmark (8)	1 163	123	186	67	26	240	62	30	338	79	767	113	38	-	3 232
Holme-Ølstrup (9)	315	30	58	33	8	68	13	5	138	35	233	32	9	-	977
Toksværd (10)	314	41	58	33	12	67	18	-	129	40	273	47	19	-	1 051
Glumsø (11)	700	91	75	61	28	219	44	22	211	51	444	129	36	-	2 111
Sandby (12)	59	19	22	18	7	35	10	1	48	20	85	17	3	-	344
Skelby (13)	115	16	14	16	7	16	7	6	47	12	128	13	10	-	407
Herlufmagle (14)	683	69	126	51	19	151	33	17	274	76	470	84	25	-	2 078
Lille Næstved Skole - Karrebæk (20)	1 112	167	201	66	25	222	49	24	221	68	772	132	49	-	3 108
Grønnegades Kaserne (21)	740	141	174	58	24	227	83	12	185	61	556	162	52	-	2 475
Ellebækskolen - Kildemark (22)	1 238	176	137	86	36	364	72	24	299	119	540	220	92	1	3 404
Arena Næstved (23)	1 428	201	219	92	32	351	96	29	290	84	770	212	69	-	3 873
Kobberbækskolen - Sct. Jørgø (24)	1 662	190	189	90	37	358	66	32	381	82	793	178	73	1	4 132
Ellebækskolen - Kalbyris (25)	816	129	107	74	18	224	41	12	210	60	338	126	51	1	2 207
Lille Næstved Skole - Herlufsh (26)	743	146	186	39	11	199	49	24	164	45	609	83	34	-	2 332
Herlufsholmhallen (27)	1 210	193	262	104	25	234	72	40	327	85	1 012	117	49	-	3 730
Kobberbækskolen - Sydby (28)	1 179	153	109	65	20	251	38	26	275	62	454	125	37	1	2 795
Kobberbækskolen - Rønnebæk (29)	191	25	37	14	7	47	12	1	72	23	123	29	10	-	591
Lille Næstved Skole - Hyllinge (31)	329	39	55	44	24	96	18	3	128	53	337	52	28	-	1 206
Lille Næstved Skole - Karrebæk (32)	633	70	112	33	19	120	27	9	217	38	556	69	25	1	1 929
5. Faxe (33)	9 793	1 596	2 487	1 078	471	3 525	662	305	4 453	1 221	9 180	1 793	663	6	37 233
320 Faxe	6 270	888	1 375	687	291	1 971	380	194	2 779	800	5 494	1 052	423	4	22 608
Haslev 01 (1)	1 212	228	286	147	62	401	92	50	544	167	1 127	198	81	2	4 597
Haslev 02 (2)	1 343	250	359	164	54	512	66	50	566	202	1 156	259	73	-	5 054
Faxe (3)	1 034	62	162	96	44	200	44	27	334	116	677	113	45	-	2 954
Hylleholt (4)	843	92	122	77	34	260	39	20	300	59	575	199	60	-	2 680
Karise (5)	682	89	186	76	30	259	40	21	390	91	624	141	97	1	2 727
Dalby (6)	557	85	119	58	39	177	46	16	321	96	694	70	26	1	2 305
Rønnede (7)	599	82	141	69	28	162	53	10	324	69	641	72	41	-	2 291
336 Stevns	3 523	708	1 112	391	180	1 554	282	111	1 674	421	3 686	741	240	2	14 625
Hårlevhallen (1)	880	131	228	92	43	389	67	30	456	122	960	200	46	-	3 644
Strøbyhallen (2)	1 013	249	384	137	53	539	110	49	526	105	1 369	178	86	1	4 799
Stevns Hallen (3)	1 003	169	302	96	48	367	61	17	395	110	801	216	53	1	3 639
Sydstevns Hallen (4)	627	159	198	66	36	259	44	15	297	84	556	147	55	-	2 543
6. Køge (34)	12 661	3 616	3 879	1 488	542	7 854	1 128	474	5 210	1 195	14 106	2 474	1 073	7	55 707
259 Køge	8 573	2 287	2 683	999	340	5 855	742	290	3 498	855	9 416	1 430	573	6	37 547
Køge By - Midt (1)	668	201	313	81	15	499	78	23	236	63	923	107	36	-	3 243
Køge By - Vest (2)	938	282	204	74	24	645	58	10	319	84	683	171	60	1	3 553
Lellinge (3)	117	31	63	16	6	85	19	4	39	8	210	27	11	1	637
Højelse / Lille Skensved (4)	271	77	92	58	24	246	24	6	164	31	339	42	23	-	1 397
Ølby (5)	847	294	206	62	25	496	62	23	288	96	660	178	53	-	3 290
Ølsemagle (6)	593	215	171	73	25	364	62	20	267	61	713	80	47	-	2 691
Herfølge (7)	492	88	136	51	23	409	29	20	153	47	533	92	35	-	2 108
Alkestrup (8)	187	23	60	32	18	165	16	5	96	23	212	29	8	-	874
Hastrup (9)	915	220	252	58	30	605	69	30	323	62	841	161	44	-	3 610

Anm.: A. Socialdemokratiet; B. Radikale Venstre; C. Det Konservative Folkeparti; D. Nye Borgerlige; E. Klaus Riskær Pedersen; F. SF - Socialistisk Folkeparti; I. Liberal Alliance;

K. Kristendemokraterne; O. Dansk Folkeparti; P. Stram Kurs; V. Venstre, Danmarks Liberale Parti; Ø. Enhedslisten - De Rød-Grønne; Å. Alternativet.

</

Tabel 72 (fortsat)

Partiernes stemmetal fordelt på afstemningsområder ved folketingsvalget i 2019

	A	B	C	D	E	F	I	K	O	P	V	Ø	Å	Uden for partierne	I alt
Køge By - Nord (10)	673	200	349	85	19	595	82	10	241	61	875	94	44	-	3 328
Herfølge - Syd (11)	481	109	129	52	16	463	28	22	210	67	436	122	37	-	2 172
Borup (12)	952	257	250	138	53	532	59	57	390	87	866	172	87	-	3 900
Ejby (13)	535	159	164	95	13	287	71	19	256	60	749	66	34	1	2 509
Gørsløv (14)	155	27	59	24	13	82	23	14	107	22	282	24	15	-	847
Bjæverskov (15)	497	69	163	66	23	226	45	18	252	57	742	45	24	2	2 229
Vemmedrup (16)	252	35	72	34	13	156	17	9	157	26	352	20	15	1	1 159
350 Lejre	4 088	1 329	1 196	489	202	1 999	386	184	1 712	340	4 690	1 044	500	1	18 160
Hyllinge-Lyndby (1)	659	128	170	82	36	239	55	20	284	58	771	133	60	-	2 695
Rye (2)	425	85	105	53	16	138	32	7	203	42	487	83	47	-	1 723
Sæby-Gershøj (3)	248	58	62	41	12	130	22	11	139	32	302	60	20	-	1 137
Sonnerup (4)	261	44	70	32	7	74	20	13	109	22	256	40	17	-	965
Glim (5)	170	66	49	17	16	86	27	4	59	14	247	46	24	-	825
Hvalsø (6)	750	277	201	81	28	457	55	13	221	52	591	269	97	-	3 092
Kr.Såby (8)	431	91	144	62	30	218	39	15	260	47	462	87	32	-	1 918
Gevninge (9)	417	152	135	39	23	204	44	26	154	27	547	110	54	-	1 932
Lejre (11)	272	275	159	26	15	267	52	17	77	9	475	108	85	1	1 838
Osted (12)	455	153	101	56	19	186	40	58	206	37	552	108	64	-	2 035
7. Greve (35)	10 606	3 123	3 260	1 255	386	3 048	1 184	355	4 739	995	13 752	1 549	654	6	44 912
253 Greve	7 504	2 095	1 955	860	244	1 977	694	259	3 312	688	9 194	1 128	443	4	30 357
Arenaskolen (1)	742	169	113	67	18	139	38	20	325	90	498	148	31	1	2 399
Krogårdskolen (2)	1 085	419	281	128	25	243	93	36	481	119	1 450	174	74	-	4 608
Holmeagerskolen (3)	1 653	364	437	191	60	437	142	44	697	163	2 023	241	102	1	6 555
Mosedeskolen (4)	773	226	280	86	24	249	88	21	309	58	1 193	72	40	-	3 419
Karlsunde Hallerne (5)	1 238	385	437	142	35	349	161	78	532	98	1 928	144	85	-	5 612
Tune Hallerne (6)	1 110	273	271	137	43	350	117	39	566	78	1 428	125	58	2	4 597
Hundige Hallen (7)	903	259	136	109	39	210	55	21	402	82	674	224	53	-	3 167
269 Solrød	3 102	1 028	1 305	395	142	1 071	490	96	1 427	307	4 558	421	211	2	14 555
Havdrup Idrætscenter (1)	730	181	226	74	29	261	76	28	386	89	815	92	50	2	3 039
Munkekærhallen (4)	1 033	362	514	138	51	311	212	29	480	105	1 713	144	74	-	5 166
Solrød Idrætscenter (5)	1 339	485	565	183	62	499	202	39	561	113	2 030	185	87	-	6 350
8. Roskilde (36)	13 225	5 441	4 136	1 116	520	5 924	1 360	462	4 141	937	12 923	3 752	1 675	10	55 622
265 Roskilde	13 225	5 441	4 136	1 116	520	5 924	1 360	462	4 141	937	12 923	3 752	1 675	10	55 622
Roskilde Bymidte (1)	817	403	313	59	37	512	94	21	180	47	758	377	140	1	3 759
Klostermarken (2)	907	429	366	58	37	445	90	30	204	44	989	276	126	-	4 001
Sankt Jørgen (3)	1 435	576	272	65	41	746	97	43	304	76	882	524	191	2	5 254
Hedegårdene (4)	784	374	133	57	23	386	57	31	219	46	576	278	111	-	3 075
Østervang (5)	1 197	444	243	102	44	487	121	34	326	117	717	323	146	-	4 301
Himmelev (6)	1 053	608	551	68	34	528	157	33	247	29	1 531	303	134	-	5 276
Svogerslev (7)	863	249	238	42	25	304	53	38	222	37	763	156	42	-	3 032
Vindinge (8)	413	155	138	31	18	141	48	18	145	21	443	82	31	-	1 684
Vor Frue (9)	150	61	41	20	11	92	22	5	76	16	231	62	31	-	818
Æblehaven (10)	1 172	459	204	86	37	458	83	40	342	116	657	386	159	1	4 200
Gundsøllille (11)	478	183	163	64	38	190	63	18	213	41	627	117	85	1	2 281
Jyllinge (13)	905	299	443	124	50	299	146	31	423	96	1 237	120	82	2	4 257
Gundsømagle (14)	486	141	148	58	24	120	60	9	229	48	518	69	46	1	1 957
Baunehøj (15)	539	159	259	82	26	136	58	18	233	44	713	65	42	-	2 374
Gadstrup (16)	379	107	126	42	9	165	34	9	155	37	433	62	20	1	1 579
Viby (17)	768	172	185	66	27	268	45	37	316	51	751	128	50	-	2 864
Snoldelev (18)	149	41	42	33	8	43	2	11	87	24	228	31	19	-	718
Dåstrup (20)	227	82	65	28	8	106	19	18	117	16	317	60	25	-	1 088
Trekroner (21)	503	499	206	31	23	498	111	18	103	31	552	333	195	1	3 104
9. Holbæk (37)	12 772	2 849	2 586	975	540	3 189	884	377	4 632	1 102	10 408	2 667	934	49	43 964
316 Holbæk	12 772	2 849	2 586	975	540	3 189	884	377	4 632	1 102	10 408	2 667	934	49	43 964
Holbæk Øst (1)	1 704	644	461	106	70	492	131	61	488	113	1 470	404	156	1	6 301
Holbæk Vest (2)	1 934	444	326	110	51	425	114	35	539	147	1 187	413	114	6	5 845
Holbæk Midt (3)	1 190	281	292	69	43	298	86	26	282	81	770	279	113	-	3 810
Vipperød (4)	776	159	165	71	44	205	61	30	262	51	693	123	64	3	2 707
Tuse (5)	812	255	230	61	39	203	87	17	254	51	722	127	63	2	2 923
Udby (6)	440	60	91	27	21	97	27	15	229	42	408	93	24	-	1 574
Tølløse (7)	894	211	181	79	44	283	82	24	328	60	741	190	90	2	3 209
St. Merløse (8)	568	104	104	57	48	187	38	21	267	64	548	153	61	1	2 221
Regstrup (9)	712	151	150	62	40	163	48	27	257	73	738	145	46	3	2 615
Undløse (10)	579	96	90	56	23	108	37	19	291	79	534	111	34	5	2 062
Jyderup (11)	984	151	141	69	37	209	41	41	373	92	707	219	51	5	3 120
Mørkov (12)	717	88	121	81	36	194	41	23	370	78	633	156	41	17	2 596
Svinninge (13)	691	94	108	47	13	129	35	17	295	74	555	91	22	1	2 172
Gislinge (14)	594	87	113	62	24	121	49	17	321	79	580	93	24	3	2 167
Orø (15)	177	24	13	18	7	75	7	4	76	18	122	70	31	-	642
10. Kalundborg (38)	15 072	2 306	2 276	1 489	597	3 566	630	394	6 915	1 827	12 653	3 006	980	21	51 732
306 Odsherred	6 529	986	1 038	528	292	1 472	249	163	2 806	626	4 901	1 401	504	10	21 505
Asnæs (1)	815	152	137	60	24	194	31	18	316	51	696	130	52	2	2 678
Fårevejle (2)	720	110	115	71	32	161	40	28	364	60	568	145	59	-	2 473
Grevinge (3)	520	54	63	47	39	100	22	12	233	63	338	93	24	1	1 609
Hørve (4)	562	89	84	41	19	153	26	14	299	82	522	105	50	1	2 047
Odden (5)	307	42	40	21	13	49	7	13	146	19	203	61	14	-	935

Anm.: A. Socialdemokratiet; B. Radikale Venstre; C. Det Konservative Folkeparti; D. Nye Borgerlige; E. Klaus Riskær Pedersen; F. SF - Socialistisk Folkeparti; I. Liberal Alliance;

K. Kristendemokraterne; O. Dansk Folkeparti; P. Stram Kurs; V. Venstre, Danmarks Liberale Parti; Ø. Enhedslisten - De Rød-Grønne; Å. Alternativet.

Tabel 72 (fortsat) Partierne stemmetal fordelt på afstemningsområder ved folketingsvalget i 2019

	A	B	C	D	E	F	I	K	O	P	V	Ø	Å	Uden for partierne	I alt
Vig (6)	562	89	98	51	34	137	27	7	273	79	551	109	32	4	2 053
Nykøbing (7)	1 408	172	210	105	47	283	36	33	459	100	782	272	84	-	3 991
Rørvig (8)	288	76	96	19	22	100	7	5	83	17	308	107	44	-	1 172
Egebjerg (10)	269	43	47	25	15	81	9	7	115	32	172	107	54	1	977
Højby (11)	743	102	109	59	31	150	29	12	367	78	507	155	70	1	2 413
Lumsås (12)	140	31	21	12	8	35	4	8	51	13	113	50	8	-	494
Nr. Asmindrup (13)	195	26	18	17	8	29	11	6	100	32	141	67	13	-	663
326 Kalundborg	8 543	1 320	1 238	961	305	2 094	381	231	4 109	1 201	7 752	1 605	476	11	30 227
Snertinge (1)	595	75	88	60	22	133	15	13	378	90	503	151	46	-	2 169
Sejro (2)	86	8	7	1	5	20	-	12	35	1	54	15	2	-	246
Svebølle (3)	839	102	99	105	33	186	36	21	423	117	596	182	46	3	2 788
Gørlev (4)	552	63	73	60	30	124	21	10	289	82	497	76	24	1	1 902
Kr. Helsingø (5)	334	42	52	33	11	56	18	20	168	55	365	45	12	-	1 211
Reersø (6)	118	19	17	19	6	27	1	2	72	16	100	27	8	-	432
Svallerup (7)	259	21	33	26	5	36	8	6	131	31	235	40	11	-	842
Ubby (8)	543	71	52	49	20	98	20	8	282	89	553	79	24	2	1 890
Høng (9)	899	108	161	95	23	233	33	19	447	114	850	140	38	-	3 160
Buerup (10)	259	48	56	36	6	92	23	13	126	45	329	126	18	-	1 177
Gierslev (11)	200	30	37	31	16	61	12	8	128	35	292	58	14	-	922
Kalundborghallen (12)	664	152	123	72	15	213	29	20	247	70	634	152	50	-	2 441
Rynkevang (13)	702	95	71	60	15	160	23	15	273	124	354	92	34	2	2 020
Tømmerup (14)	256	38	39	28	7	66	13	11	124	59	288	38	15	1	983
Årby-Rørby (15)	598	73	88	94	30	139	35	15	314	105	555	67	29	-	2 142
Raklev (16)	778	171	119	107	31	209	54	26	344	96	832	139	48	1	2 955
Røsnæs (17)	135	23	27	28	9	59	3	4	80	12	145	40	9	-	574
Ulshøj (18)	726	181	96	57	21	182	37	8	248	60	570	138	48	1	2 373
11. Ringsted (39)	10 270	2 510	2 637	989	411	3 522	712	363	4 552	1 039	9 481	2 230	858	18	39 592
329 Ringsted	5 384	1 394	1 345	512	205	1 867	412	143	2 425	510	5 121	1 176	436	9	20 939
Ringsted Nørretorv (1)	1 752	465	489	138	66	616	139	40	678	171	1 707	340	136	2	6 739
Bringsrup (2)	99	24	39	13	4	46	9	4	81	14	134	32	11	1	511
Gyrstinge (3)	119	31	46	8	6	38	11	8	69	14	132	33	8	-	523
Benløse (4)	1 011	250	224	99	23	257	70	23	455	71	920	116	44	-	3 563
Haraldsted (5)	166	49	46	21	11	77	23	5	132	21	223	66	48	1	889
Ringsted Dagmarskolen (6)	980	273	196	82	34	372	58	21	348	98	686	263	55	2	3 468
Jystrup (8)	193	102	35	17	10	136	34	3	73	6	199	121	62	-	991
Kværkeby (9)	211	32	85	22	6	54	11	10	100	20	207	31	11	2	802
Vetterslev (10)	239	51	48	30	9	72	12	6	118	11	243	21	10	-	870
Sneslev (11)	102	20	19	13	7	25	7	3	73	10	128	31	11	-	449
Nordrup (12)	160	31	48	28	14	72	14	7	79	19	180	50	13	1	716
Vigersted (13)	218	38	39	17	9	74	15	7	114	25	257	43	21	-	877
Ørlev (14)	134	28	31	24	6	28	9	6	105	30	105	29	6	-	541
340 Sorø	4 886	1 116	1 292	477	206	1 655	300	220	2 127	529	4 360	1 054	422	9	18 653
Dianalund (1)	990	134	237	106	27	248	49	74	544	117	781	155	58	1	3 521
Ruds Vedby (2)	334	28	87	28	22	78	17	18	203	54	239	82	16	-	1 206
Alsted Fjenneslev (4)	319	55	62	36	15	75	17	5	146	47	343	39	21	-	1 180
Sorø (5)	930	330	306	73	30	370	69	36	230	73	729	216	106	-	3 498
Frederiksberg (6)	779	311	204	72	29	398	53	30	194	56	712	258	110	1	3 207
Pedersborg (8)	666	126	197	62	27	210	48	22	286	68	687	124	48	2	2 573
Stenlille (10)	868	132	199	100	56	276	47	35	524	114	869	180	63	5	3 468
12. Slagelse (40)	13 478	2 626	2 349	1 455	458	3 788	745	349	5 540	1 608	12 438	2 410	859	15	48 118
330 Slagelse	13 478	2 626	2 349	1 455	458	3 788	745	349	5 540	1 608	12 438	2 410	859	15	48 118
Dalmose (1)	294	49	51	48	15	68	12	11	165	47	241	46	15	-	1 062
Flakkebjerg (2)	226	39	51	46	12	70	10	4	121	43	263	52	15	-	952
Slots Bjergby (3)	241	81	57	40	6	77	15	7	120	38	374	44	12	-	1 112
Sørbymagle (4)	387	45	66	37	18	80	18	13	139	38	350	39	11	-	1 241
Korsør Søndre Bydel (5)	1 615	171	240	150	45	418	60	34	566	189	1 023	253	69	-	4 833
Korsør Nordre Bydel (6)	1 354	220	178	141	41	362	49	22	525	152	687	277	73	1	4 082
Tårnby (7)	499	55	59	54	10	104	20	10	234	58	374	94	19	-	1 590
Vemmelev (8)	545	75	114	94	12	148	41	11	313	74	702	45	31	-	2 205
Søndermark (9)	1 183	296	205	141	35	308	67	40	355	129	929	199	61	3	3 951
Rude (10)	279	40	53	38	18	108	12	10	142	33	309	74	62	2	1 180
Skælskør Vest (11)	647	137	127	59	23	197	23	20	275	69	603	129	50	1	2 360
Agersø (12)	45	3	6	7	1	4	1	3	20	2	37	9	3	-	141
Boeslunde (13)	204	39	48	37	8	51	12	1	116	41	296	34	16	-	903
Eggeslevmagle (14)	66	13	6	13	2	10	3	-	35	9	88	23	4	-	272
Skælskør Øst (15)	506	65	72	44	18	120	23	9	244	49	513	70	24	-	1 757
Magleby (16)	78	11	14	21	4	15	3	3	46	13	85	19	6	1	319
Omø (17)	37	6	3	4	3	12	-	-	17	5	18	17	3	-	125
Tjæreby (18)	100	20	23	11	4	37	2	6	63	25	119	19	12	-	441
Slagelse Hallen (19)	969	263	219	100	37	388	125	37	369	173	1 020	253	108	2	4 063
Antvorskov (20)	983	215	187	78	26	270	50	20	307	100	1 007	156	48	1	3 448
Vesthallen (21)	1 192	246	220	96	40	338	79	20	478	98	1 185	157	79	1	4 229
Nordhallen (22)	1 260	415	188	106	41	405	74	45	480	142	1 177	300	92	1	4 726
Vestermose (24)	179	36	56	16	15	42	24	6	109	30	325	25	18	-	881
Stillinge (25)	493	71	93	52	20	132	17	12	261	39	595	58	20	-	1 863
Havrebjerg (26)	96	15	13	22	4	24	5	5	40	12	118	18	8	2	382

Anm.: A. Socialdemokratiet; B. Radikale Venstre; C. Det Konservative Folkeparti; D. Nye Borgerlige; E. Klaus Riskær Pedersen; F. SF - Socialistisk Folkeparti; I. Liberal Alliance;

K. Kristendemokraterne; O. Dansk Folkeparti; P. Stram Kurs; V. Venstre, Danmarks Liberale Parti; Ø. Enhedslisten - De Rød-Grønne; Å. Alternativet.

Tabel 72 (fortsat)

Partiernes stemmetal fordelt på afstemningsområder ved folketingsvalget i 2019

	A	B	C	D	E	F	I	K	O	P	V	Ø	Å	Uden for partierne	I alt
Fyns Storkreds	94 337	22 793	19 256	5 926	2 551	20 961	5 867	3 453	27 746	5 919	73 046	21 182	9 505	-	312 542
1. Odense Øst (41)	12 015	5 646	2 006	682	390	3 464	1 091	417	2 745	872	7 259	4 291	1 901	-	42 779
461 Odense	12 015	5 646	2 006	682	390	3 464	1 091	417	2 745	872	7 259	4 291	1 901	-	42 779
Skt. Jørgens Hallen (1)	1 652	995	398	121	102	727	296	72	319	144	1 501	927	516	-	7 770
Sct. Hans Skole (2)	2 102	744	291	111	56	662	204	62	450	127	1 175	675	351	-	7 010
Risingskolen (3)	742	276	93	36	23	223	70	23	143	55	367	271	128	-	2 450
Munkebjergskolen (4)	1 501	854	410	89	54	535	272	69	305	115	1 425	586	346	-	6 561
Ejerslykkeskolen (5)	1 335	597	173	76	51	340	80	47	300	98	585	455	162	-	4 299
Agedrup Skole (6)	755	90	122	46	13	86	26	12	209	43	416	77	26	-	1 921
Fjordager-Hallen (7)	1 322	368	167	64	26	252	45	28	385	104	638	248	86	-	3 733
Fraugde Fritidscenter (9)	682	132	122	46	25	175	35	21	195	57	453	114	71	-	2 128
Camp U (35)	995	1 343	67	47	18	196	12	44	236	53	247	644	97	-	3 999
UngOdense (Tidl.Bækholmskolen) (36)	929	247	163	46	22	268	51	39	203	76	452	294	118	-	2 908
2. Odense Vest (42)	11 677	2 770	2 418	645	311	2 894	879	398	3 070	736	7 881	2 630	1 233	-	37 542
461 Odense	11 677	2 770	2 418	645	311	2 894	879	398	3 070	736	7 881	2 630	1 233	-	37 542
Seniorhus Odense (11)	1 555	1 099	494	109	85	734	359	90	270	130	1 612	907	534	-	7 978
CSV-Skolen (12)	2 050	418	246	107	44	531	125	50	458	159	748	564	213	-	5 713
Lumby Skole (13)	214	39	33	17	11	64	11	8	97	19	206	28	16	-	763
Stige Skole (14)	1 571	155	272	77	32	264	55	32	451	92	904	213	85	-	4 203
Spurvelundskolen (16)	912	110	192	59	21	174	48	29	268	62	613	123	47	-	2 658
Kroggårdsskolen (17)	1 522	255	291	82	35	334	64	52	369	79	822	233	96	-	4 234
Tarup Skole (18)	1 288	268	312	44	23	293	65	37	340	50	943	199	81	-	3 943
Paarup Hallen (19)	995	172	246	49	14	217	67	26	269	46	829	141	70	-	3 141
Korup Skole (20)	1 072	143	185	58	27	171	41	31	323	57	746	126	50	-	3 030
Ubberud Kultur & Bevægelseshus (21)	498	111	147	43	19	112	44	43	225	42	458	96	41	-	1 879
3. Odense Syd (43)	11 618	4 510	3 627	794	323	3 273	1 162	604	2 971	613	10 815	3 012	1 573	-	44 895
461 Odense	11 618	4 510	3 627	794	323	3 273	1 162	604	2 971	613	10 815	3 012	1 573	-	44 895
Rådhuset (23)	1 759	1 161	662	139	83	730	336	80	338	98	1 884	874	499	-	8 643
Sct. Knuds Gymnasium (24)	626	487	511	71	21	249	144	39	132	41	1 166	206	98	-	3 791
Rosengårdsskolen (25)	1 493	652	315	95	33	497	158	79	334	88	987	486	232	-	5 449
Sanderumhallen (26)	2 199	521	535	105	48	486	103	90	606	87	1 826	382	174	-	7 162
Rasmus Rask-Skolen (28)	879	211	324	75	21	166	76	128	294	50	1 101	127	41	-	3 493
Tingløkkeskolen (29)	1 044	528	358	73	20	290	108	53	234	56	1 041	235	122	-	4 162
Dalumskolen (30)	1 795	476	405	112	51	404	109	57	476	90	1 247	357	187	-	5 766
Skt. Klemensskolen (31)	583	187	242	43	15	180	41	32	156	27	598	125	77	-	2 306
Fangel Forsamlingshus (32)	140	42	37	14	7	39	15	8	64	20	199	30	18	-	633
Højby Skole (33)	1 100	245	238	67	24	232	72	38	337	56	766	190	125	-	3 490
4. Assens (44)	8 152	1 156	1 428	572	218	1 564	365	327	2 956	594	6 767	1 287	574	-	25 960
420 Assens	8 152	1 156	1 428	572	218	1 564	365	327	2 956	594	6 767	1 287	574	-	25 960
Assens (1)	1 485	178	256	105	34	231	41	48	502	113	1 049	218	94	-	4 354
Ebberup (2)	416	30	43	23	7	67	14	14	108	28	289	50	13	-	1 102
Turup (3)	175	19	23	8	6	27	1	13	65	16	142	32	11	-	538
Salbrovad (4)	164	20	29	13	7	25	15	8	78	20	153	28	12	-	572
Helnæs (5)	35	7	16	1	1	13	4	2	25	-	49	9	8	-	170
Køng (7)	182	38	30	9	4	40	12	8	69	16	170	37	21	-	636
Glamsbjerg (8)	557	85	80	30	16	125	14	21	223	28	379	122	30	-	1 710
Flemløse (9)	155	19	34	13	11	40	6	7	90	17	201	36	15	-	644
Søllested (10)	88	7	17	7	2	14	7	8	48	10	79	13	11	-	311
Ørsted (11)	94	18	10	11	1	24	4	6	41	7	97	16	14	-	343
Dreslette (12)	154	33	32	7	4	42	6	6	50	12	183	26	12	-	567
Haarby (13)	702	79	132	36	21	106	12	12	252	33	613	79	30	-	2 107
Jordløse (14)	123	26	24	14	6	29	5	4	40	18	109	33	13	-	444
Brylle (15)	350	46	91	19	6	66	19	21	116	27	304	50	20	-	1 135
Tommerup (16)	359	66	63	34	8	95	24	19	114	18	352	49	35	-	1 236
Tommerup St (17)	536	116	85	22	13	118	28	21	137	15	361	98	61	-	1 611
Verninge (18)	207	34	49	27	4	44	10	12	76	13	194	28	15	-	713
Nårup (19)	112	9	9	15	3	22	4	3	39	10	74	7	3	-	310
Vissenbjerg (20)	1 201	145	200	89	33	240	84	42	491	114	931	200	80	-	3 850
Aarup (21)	665	108	134	38	10	122	39	34	205	43	628	86	34	-	2 146
Kerte (22)	110	18	12	14	10	22	4	9	60	12	142	22	10	-	445
Orte (23)	155	35	36	23	3	33	9	4	48	12	122	37	20	-	537
Rørup (24)	127	20	23	14	8	19	3	5	79	12	146	11	12	-	479
5. Middelfart (45)	13 645	2 248	2 648	911	329	2 527	745	487	4 484	884	12 069	1 722	763	-	43 462
410 Middelfart	7 713	1 595	1 557	478	201	1 471	482	312	2 357	421	6 715	1 060	498	-	24 860
Middelfart V (1)	1 456	349	280	72	44	281	102	44	342	75	1 045	262	98	-	4 450
Middelfart Ø (2)	1 685	313	301	80	22	251	68	59	413	63	1 079	174	88	-	4 596
Strib (3)	709	273	307	56	24	207	98	59	222	23	942	126	63	-	3 109
Hyllehøj (4)	611	116	87	34	11	85	38	23	190	31	547	74	39	-	1 886
Aulby (5)	277	54	58	29	11	63	26	17	119	15	308	37	19	-	1 033
Nørre Aaby (6)	768	145	125	33	17	134	36	29	230	36	596	111	47	-	2 307
Baaring (7)	313	74	72	25	23	80	18	18	135	33	412	54	38	-	1 295
Ejby (8)	549	85	111	44	16	103	27	25	193	44	538	70	26	-	1 831
Gelsted (9)	528	59	87	43	14	106	25	11	200	42	478	64	42	-	1 699
Brenderup (10)	508	87	80	46	11	110	28	19	179	31	477	47	26	-	1 649
Fjeldsted/Harndrup (11)	309	40	49	16	8	51	16	8	134	28	293	41	12	-	1 005

Anm.: A. Socialdemokratiet; B. Radikale Venstre; C. Det Konservative Folkeparti; D. Nye Borgerlige; E. Klaus Riskær Pedersen; F. SF - Socialistisk Folkeparti; I. Liberal Alliance;

K. Kristendemokraterne; O. Dansk Folkeparti; P. Stram Kurs; V. Venstre, Danmarks Liberale Parti; Ø. Enhedslisten - De Rød-Grønne; Å. Alternativet.

Tabel 72 (fortsat) Partierne stemmetal fordelt på afstemningsområder ved folketingsvalget i 2019

	A	B	C	D	E	F	I	K	O	P	V	Ø	Å	Uden for partierne	I alt
480 Nordfyns	5 932	653	1 091	433	128	1 056	263	175	2 127	463	5 354	662	265	-	18 602
Bogense (1)	949	81	189	45	22	136	25	26	307	50	749	100	42	-	2 721
Klinte (2)	161	23	37	13	3	27	3	9	68	25	178	30	13	-	590
Kongslynd (3)	321	44	60	24	9	49	14	13	129	26	277	34	17	-	1 017
Horsebæk (4)	233	15	42	16	2	36	7	8	108	27	254	32	14	-	794
Krogsbølle (5)	427	43	50	40	14	66	10	14	157	44	408	52	19	-	1 344
Otterup (6)	1 136	103	164	77	22	150	51	32	431	65	941	97	39	-	3 308
Løkkemark (7)	213	14	45	29	2	36	12	3	104	30	254	32	10	-	784
Skovløkke (8)	232	29	41	31	11	62	13	8	107	20	209	48	15	-	826
Veflinge (9)	288	29	46	18	3	95	17	10	105	24	216	37	14	-	902
Hårslev (10)	243	25	30	18	5	58	19	7	104	35	231	35	9	-	819
Morud (11)	490	126	170	29	13	135	40	24	144	29	594	57	40	-	1 891
Sørslev (12)	299	35	52	21	13	57	12	6	99	30	281	26	8	-	939
Søndersø (13)	940	86	165	72	9	149	40	15	264	58	762	82	25	-	2 667
6. Nyborg (46)	12 386	1 713	2 307	764	280	1 967	518	339	3 551	743	8 361	1 911	706	-	35 546
440 Kerteminde	5 422	709	1 244	297	123	839	218	172	1 594	357	3 256	773	263	-	15 267
Mesinge (1)	431	70	90	21	16	102	15	21	137	39	299	119	44	-	1 404
Kerteminde 1 (2)	1 480	248	465	79	26	268	68	43	437	81	1 020	209	75	-	4 499
Nymarken (4)	470	71	152	20	14	94	25	12	162	30	305	107	38	-	1 500
Marslev (5)	415	53	97	37	15	62	21	26	181	33	330	58	15	-	1 343
Langeskov (6)	986	120	258	51	22	122	47	31	304	58	727	75	46	-	2 847
Munkebo (7)	1 640	147	182	89	30	191	42	39	373	116	575	205	45	-	3 674
450 Nyborg	6 964	1 004	1 063	467	157	1 128	300	167	1 957	386	5 105	1 138	443	-	20 279
Aunslevhallen (1)	336	46	64	32	7	72	28	12	126	33	302	57	27	-	1 142
Nyborghallen (2)	2 138	342	296	113	37	353	87	40	501	82	1 149	388	129	-	5 655
Bastionen (3)	1 507	261	266	76	33	281	62	41	330	62	1 004	298	118	-	4 339
Vindinge Forsamlingshus (4)	500	69	80	39	16	92	12	18	138	22	401	79	49	-	1 515
Langå, Svindinge Og Øksendrup (5)	170	28	28	21	9	36	5	4	78	19	211	54	12	-	675
Ullerslev (6)	804	61	81	43	11	69	33	11	213	40	458	51	25	-	1 900
Ellinge (7)	106	11	19	10	6	16	4	-	43	5	98	15	2	-	335
Skellerup (8)	154	22	14	8	1	9	6	4	53	11	106	14	2	-	404
Langved (9)	186	35	35	27	3	33	6	4	71	21	156	29	15	-	621
Ørbæk (10)	352	29	59	31	6	43	18	11	127	26	443	32	19	-	1 196
Frørup Og Tårup (11)	265	41	41	27	16	46	17	11	99	23	288	54	16	-	944
Ellested Og Herrested (12)	234	35	36	25	7	45	9	7	87	20	248	33	13	-	799
Kullerup Og Refsvindinge (13)	212	24	44	15	5	33	13	4	91	22	241	34	16	-	754
7. Svendborg (47)	14 147	2 756	2 698	862	387	2 987	638	459	4 087	810	9 979	4 134	1 769	-	45 713
479 Svendborg	11 358	2 432	2 107	718	326	2 499	585	386	3 233	651	8 053	3 596	1 562	-	37 506
Byen (1)	2 781	703	518	171	84	646	180	69	621	179	1 653	1 128	419	-	9 152
Nordre (2)	787	89	73	41	17	164	34	26	200	45	309	243	67	-	2 095
Østre (3)	1 454	288	175	71	44	334	55	51	343	63	654	452	158	-	4 142
Bregninge (5)	737	215	276	49	17	147	62	31	224	29	762	185	96	-	2 830
Drej (6)	18	4	4	1	-	3	5	2	2	-	15	-	5	-	59
Egense (7)	475	141	153	22	20	111	33	12	123	20	459	156	67	-	1 792
Bjerreby/Landet (8)	390	62	70	37	12	78	16	14	154	42	370	106	46	-	1 397
Skårup (9)	540	127	76	42	10	112	26	17	165	26	429	147	74	-	1 791
Thurø (10)	689	215	221	40	11	148	34	41	190	23	705	152	86	-	2 555
Tved (11)	780	60	74	39	6	99	14	22	222	30	396	101	34	-	1 877
Kirkeby (14)	288	34	34	21	10	57	15	11	109	27	198	67	28	-	899
Ollerup (16)	299	104	57	23	7	103	23	9	83	19	306	231	184	-	1 448
Stenstrup (17)	552	62	88	31	19	92	17	16	199	49	370	118	43	-	1 656
V. Skerninge (19)	457	123	87	30	22	133	21	18	167	29	415	233	132	-	1 867
Gudbjerg (21)	233	30	47	25	9	59	12	8	78	17	230	51	19	-	818
Gudme (23)	323	42	45	28	14	57	21	12	114	16	274	49	12	-	1 007
Hesselager (25)	248	31	55	24	12	65	7	9	124	14	241	62	24	-	916
Oure (27)	307	102	54	23	12	91	10	18	115	23	267	115	68	-	1 205
482 Langeland	2 789	324	591	144	61	488	53	73	854	159	1 926	538	207	-	8 207
Bagenkop (1)	185	18	36	9	2	30	2	3	91	11	174	29	13	-	603
Humble (2)	323	40	57	22	8	61	13	9	120	15	306	73	22	-	1 069
Lindelse (3)	219	20	42	17	5	44	2	4	76	10	209	53	17	-	718
Rudkøbing (5)	1 329	143	275	50	17	230	18	18	309	70	641	190	78	-	3 368
Strynø (6)	27	9	5	2	-	8	3	3	8	2	16	32	11	-	126
Tullebølle (7)	395	37	91	13	13	47	11	19	124	22	297	65	29	-	1 163
Lejbølle (8)	120	22	35	9	6	21	1	8	38	6	92	44	18	-	420
Hou (10)	191	35	50	22	10	47	3	9	88	23	191	52	19	-	740
8. Faaborg (48)	10 697	1 994	2 124	696	313	2 285	469	422	3 882	667	9 915	2 195	986	-	36 645
430 Faaborg-Midtfyn	9 667	1 799	1 744	639	280	2 057	440	370	3 471	628	8 850	1 826	854	-	32 625
Allested-Vejle (1)	300	47	42	24	12	53	23	9	162	21	312	50	14	-	1 069
Brobyværk (2)	220	45	49	8	10	46	2	5	90	32	241	52	31	-	831
Nørre Broby (3)	354	50	55	31	10	72	13	9	156	37	429	61	14	-	1 291
Vester Hæsinge (4)	140	24	39	17	3	51	12	7	68	13	219	43	14	-	650
Avernakø (5)	16	7	8	-	-	4	-	2	5	1	14	17	3	-	77
Faaborg (7)	1 692	269	322	115	36	353	67	50	508	76	1 318	328	149	-	5 283
Horne (8)	385	63	73	18	9	72	11	12	136	18	420	81	35	-	1 333
Korinth (9)	349	63	50	28	18	88	14	22	160	19	321	79	38	-	1 249
Lvø (10)	13	2	5	-	-	5	-	-	5	-	29	2	1	-	62
Svaninge (11)	369	91	85	27	14	91	11	11	168	37	418	78	38	-	1 438

Anm.: A. Socialdemokratiet; B. Radikale Venstre; C. Det Konservative Folkeparti; D. Nye Borgerlige; E. Klaus Riskær Pedersen; F. SF - Socialistisk Folkeparti; I. Liberal Alliance;

K. Kristendemokraterne; O. Dansk Folkeparti; P. Stram Kurs; V. Venstre, Danmarks Liberale Parti; Ø. Enhedslisten - De Rød-Grønne; Å. Alternativet.

Tabel 72 (fortsat)

Partiernes stemmetal fordelt på afstemningsområder ved folketingsvalget i 2019

	A	B	C	D	E	F	I	K	O	P	V	Ø	Å	Uden for parti- erne	I alt
Vester Aaby (12)	339	41	35	29	6	72	15	11	120	32	303	113	28	-	1 144
Espe (13)	237	34	50	13	3	47	6	8	132	17	301	49	21	-	918
Hillerslev (14)	177	33	45	19	9	48	11	9	110	21	301	45	32	-	860
Ringe (15)	1 486	324	272	102	39	317	70	49	457	83	1 331	238	135	-	4 903
Søllinge (16)	201	47	25	14	7	46	14	11	80	21	157	59	18	-	700
Gislev (17)	381	63	73	17	13	78	10	23	156	32	340	69	33	-	1 288
Kværndrup (18)	433	66	51	42	11	92	21	15	172	34	367	66	33	-	1 403
Ryslinge (19)	520	82	68	32	11	101	27	23	165	32	319	102	41	-	1 523
Nr. Lyndelse (20)	683	140	162	42	27	168	35	33	230	36	673	100	62	-	2 391
Ferritslev (21)	375	99	71	18	18	61	22	14	143	25	326	52	19	-	1 243
Årslev (22)	997	209	164	43	24	192	56	47	248	41	711	142	95	-	2 969
492 Ærø	1 030	195	380	57	33	228	29	52	411	39	1 065	369	132	-	4 020
Marstal (1)	505	69	268	32	20	129	15	33	219	24	343	174	52	-	1 883
Ærøskøbing (2)	367	87	75	17	10	61	10	14	108	13	498	125	44	-	1 429
Søby (3)	158	39	37	8	3	38	4	5	84	2	224	70	36	-	708
Syddjyllands Storkreds	113 641	25 551	22 049	17 825	3 215	22 469	9 310	9 496	54 258	7 869	124 007	17 773	7 172	289	434 924
1. Sønderborg (49)	13 470	2 572	2 049	2 151	281	1 897	739	574	5 511	918	12 521	1 440	671	84	44 878
540 Sønderborg	13 470	2 572	2 049	2 151	281	1 897	739	574	5 511	918	12 521	1 440	671	84	44 878
Nordborg (1)	1 138	130	133	181	19	122	34	34	558	74	872	90	33	10	3 428
Havnbjerg (2)	605	55	42	76	5	73	21	12	231	38	367	42	14	24	1 605
Egen (3)	799	57	66	131	9	64	20	13	337	57	621	42	20	5	2 241
Fynshav (4)	433	52	57	119	13	62	12	24	222	44	441	52	25	1	1 557
Augustenborg (5)	771	114	96	119	9	94	38	29	350	58	652	58	25	3	2 416
Hørup (6)	564	126	146	91	15	93	27	38	186	33	791	60	18	-	2 188
Sydals (7)	425	60	46	80	6	66	15	18	177	50	511	67	11	2	1 534
Kegnæs (8)	85	30	10	19	2	16	2	5	40	4	96	25	6	-	340
Humlehoj, Sønderborg (9)	1 629	392	234	219	23	214	93	65	619	100	1 305	203	67	7	5 170
Sønderskov, Sønderborg (10)	1 437	317	204	169	42	236	87	44	490	95	991	192	81	7	4 392
Det gamle bibliotek, Sønderbor (11)	1 148	376	235	167	48	274	129	41	384	95	1 265	218	133	13	4 526
Dybbøl (12)	1 022	296	242	135	27	177	80	55	379	61	1 300	113	66	1	3 954
Vester Sottrup (13)	607	79	99	152	8	65	33	37	240	36	647	34	33	-	2 070
Ullerup (14)	287	45	39	81	3	34	32	29	129	29	358	45	14	-	1 125
Broager (15)	895	128	141	150	10	110	50	43	389	56	823	62	52	5	2 914
Gråsten (16)	1 496	301	235	211	41	180	61	80	662	76	1 334	128	68	4	4 877
Kværs (17)	129	14	24	51	1	17	5	7	118	12	147	9	5	2	541
2. Aabenraa (50)	8 858	1 655	1 403	1 593	226	1 449	525	678	5 076	695	10 666	1 092	401	20	34 337
580 Aabenraa	8 858	1 655	1 403	1 593	226	1 449	525	678	5 076	695	10 666	1 092	401	20	34 337
Hovslund (1)	122	14	5	37	4	17	11	10	110	14	164	16	2	-	526
Hellevad (2)	119	15	15	24	2	14	4	20	75	13	212	14	9	-	536
Rødekro (3)	1 235	179	145	173	23	141	64	99	646	88	1 327	89	34	7	4 250
Løjt (4)	707	139	124	115	20	149	43	35	364	35	942	104	37	1	2 815
Hjorkær (5)	315	37	27	59	4	32	11	68	251	32	330	42	7	-	1 215
Ravsted (6)	94	15	17	23	5	15	14	7	81	10	233	11	3	1	529
Bolderslev (7)	311	44	43	63	14	36	11	33	215	30	454	29	5	-	1 288
Ensted (8)	330	80	79	76	10	72	32	24	201	20	484	53	14	1	1 476
Felsted (9)	299	44	57	88	8	59	18	13	198	33	475	20	15	-	1 327
Varmæs (10)	180	32	16	36	6	29	5	12	105	7	284	23	14	1	750
Bylderup (11)	289	44	55	66	14	33	15	90	266	34	456	33	16	1	1 412
Tinglev (12)	507	68	54	105	6	74	23	35	271	44	669	54	8	-	1 918
Kliplev (13)	310	34	41	103	5	42	21	10	224	26	468	30	10	1	1 325
Kruså (14)	488	107	156	112	15	82	51	22	414	58	772	53	21	-	2 351
Padborg (15)	691	122	99	133	29	89	23	28	477	68	867	71	24	-	2 721
Aabenraa Midt (16)	1 520	424	298	232	41	322	123	108	676	106	1 532	293	112	2	5 789
Aabenraa Syd (17)	808	143	95	79	7	139	27	40	302	40	637	87	36	2	2 442
Aabenraa Nord (18)	533	114	77	69	13	104	29	24	200	37	360	70	34	3	1 667
3. Tønder (51)	5 413	799	972	999	138	1 201	376	654	2 889	424	7 318	666	245	11	22 105
550 Tønder	5 413	799	972	999	138	1 201	376	654	2 889	424	7 318	666	245	11	22 105
Bredbro (1)	285	35	52	47	9	37	24	14	166	20	389	20	7	-	1 105
Ballum (2)	91	12	13	19	5	18	12	18	47	3	157	23	4	-	422
Visby (3)	96	6	8	15	1	18	4	3	46	5	122	6	-	-	330
Højer (4)	289	46	42	51	5	56	12	16	142	15	303	40	18	2	1 037
Sdr. Sejerslev (7)	62	8	23	13	5	18	7	6	33	8	131	11	3	-	328
Møgeltønder (8)	212	25	42	32	5	46	15	3	84	8	230	29	9	2	742
Løgumkloster (12)	440	91	62	104	7	84	33	105	275	23	706	36	18	1	1 985
Nr. Løgum (14)	146	17	27	53	5	34	14	26	108	29	285	20	13	-	777
Bedsted (15)	88	8	14	28	1	18	4	53	62	16	148	11	2	-	453
Øster Højt (16)	85	11	11	25	6	12	11	19	108	16	199	14	4	-	521
Agerskov (17)	216	36	42	60	15	48	16	104	169	30	467	25	7	-	1 235
Arrild (18)	92	14	18	20	1	11	8	4	89	5	176	13	6	-	457
Branderup (19)	81	13	7	15	2	12	4	19	53	7	108	7	-	-	328
Døstrup (21)	97	7	14	23	3	18	9	4	43	11	128	9	3	1	370
Toftlund (23)	623	70	103	124	19	61	38	79	308	43	888	52	20	-	2 428
Brøns (24)	118	19	29	38	4	33	12	13	84	15	197	17	12	1	592
Tønder (25)	1 355	255	260	133	21	488	83	75	447	91	1 278	220	76	2	4 784
Abild (27)	161	19	23	25	2	36	8	13	119	24	215	8	7	-	660
Hostrup (29)	136	20	36	22	-	49	5	22	81	10	168	25	14	-	588

Anm.: A. Socialdemokratiet; B. Radikale Venstre; C. Det Konservative Folkeparti; D. Nye Borgerlige; E. Klaus Riskær Pedersen; F. SF - Socialistisk Folkeparti; I. Liberal Alliance;

K. Kristendemokraterne; O. Dansk Folkeparti; P. Stram Kurs; V. Venstre, Danmarks Liberale Parti; Ø. Enhedslisten - De Rød-Grønne; Å. Alternativet.

Tabel 72 (fortsat) Partierne stemmetal fordelt på afstemningsområder ved folketingsvalget i 2019

	A	B	C	D	E	F	I	K	O	P	V	Ø	Å	Uden for partierne	I alt
Rømø (51)	65	24	22	17	5	19	4	4	41	3	111	14	6	-	335
Skærbæk (61)	604	53	113	120	15	68	43	39	343	35	734	54	13	1	2 235
Vodder (71)	71	10	11	15	2	17	10	15	41	7	178	12	3	1	393
4. Esbjerg By (52)	11 785	2 283	1 792	1 457	307	2 359	794	569	4 173	826	8 360	2 663	779	17	38 164
561 Esbjerg	11 210	2 111	1 606	1 422	279	2 170	760	544	3 972	806	7 848	2 422	686	17	35 853
Esbjerg Rådhus (2)	1 947	526	476	283	89	491	288	89	619	193	1 994	602	225	5	7 827
Skovbo (3)	627	62	57	53	10	111	32	16	182	37	283	125	24	2	1 621
Rørkjær (4)	918	160	105	104	28	196	50	32	328	68	508	215	59	1	2 772
Jerne (5)	1 187	290	84	146	24	212	48	61	453	92	511	319	65	1	3 493
Boldesager (6)	1 203	247	198	140	29	260	73	55	345	80	785	311	95	1	3 822
Østerbyen (7)	1 000	166	73	120	15	201	40	28	368	79	381	217	56	2	2 746
Gjesing (11)	711	167	155	101	18	161	54	38	268	31	769	116	31	-	2 620
Sædding (15)	1 386	210	229	181	24	215	85	100	582	63	1 216	186	57	2	4 536
Kvaglund (21)	711	140	55	78	12	108	29	43	235	57	359	145	26	1	1 999
Ådalen (22)	590	65	84	119	11	82	29	39	286	49	542	74	23	1	1 994
Grønlandsparken (23)	930	78	90	97	19	133	32	43	306	57	500	112	25	1	2 423
563 Fanø	575	172	186	35	28	189	34	25	201	20	512	241	93	-	2 311
Nordby (1)	505	157	169	33	25	170	31	23	184	20	463	209	72	-	2 061
Sønderho (2)	70	15	17	2	3	19	3	2	17	-	49	32	21	-	250
5. Esbjerg Omegn (53)	8 913	1 647	1 825	1 375	264	1 768	711	585	3 958	574	10 285	1 364	543	17	33 829
561 Esbjerg	8 913	1 647	1 825	1 375	264	1 768	711	585	3 958	574	10 285	1 364	543	17	33 829
Skads (8)	332	67	74	69	11	52	24	28	194	31	418	49	21	-	1 370
Bryndum (12)	537	120	113	89	14	105	31	24	282	35	672	62	32	1	2 117
Hjerling (16)	1 155	279	405	234	47	189	146	57	435	70	1 788	138	48	3	4 994
Guldager (17)	237	43	46	61	12	39	21	23	103	17	296	33	12	-	943
Tjæreborg (20)	599	118	104	78	17	126	44	34	273	39	641	88	45	-	2 206
Sønderris (24)	702	128	127	91	20	116	50	56	291	51	694	96	30	1	2 453
Bramming (25)	1 836	242	335	281	42	297	130	142	815	124	1 921	223	94	7	6 489
Ribe (28)	2 039	434	396	208	53	553	155	93	698	95	1 859	467	163	4	7 217
Egebæk-Hviding (32)	326	49	29	59	9	86	24	35	148	16	363	67	45	1	1 257
Gredstedbro (33)	421	57	90	71	11	74	27	32	246	33	542	40	22	-	1 666
Mandø (35)	6	1	-	-	2	2	-	1	1	1	5	1	1	-	21
Høm (38)	216	31	26	37	11	45	22	18	121	16	338	38	11	-	930
Gørding (40)	507	78	80	97	15	84	37	42	351	46	748	62	19	-	2 166
6. Varde (54)	6 813	1 373	1 343	1 191	245	1 198	789	904	4 050	570	10 684	888	380	16	30 444
573 Varde	6 813	1 373	1 343	1 191	245	1 198	789	904	4 050	570	10 684	888	380	16	30 444
Varde By (1)	2 311	459	443	315	65	409	258	128	1 104	169	2 570	285	119	4	8 639
Sig (4)	158	39	35	21	10	38	17	19	88	13	271	30	17	-	756
Billum (5)	102	31	23	29	6	26	26	7	71	11	165	16	3	-	516
Tinghøj (6)	100	26	22	16	2	20	16	12	67	14	221	15	5	-	536
Alslev (7)	224	39	35	52	3	38	29	14	139	17	351	29	13	-	983
Horne (8)	162	24	18	29	6	16	14	15	102	14	276	12	6	1	695
Janderup (9)	166	46	31	38	4	37	16	25	108	9	303	25	11	1	820
Lunde (10)	132	35	29	28	9	33	34	20	119	20	279	14	11	-	763
Nørre Nebel (13)	309	57	62	40	21	50	29	27	225	22	490	54	24	1	1 411
Henne (14)	81	26	39	15	9	16	19	26	46	7	186	17	13	1	501
Outrup (15)	193	35	42	35	6	43	35	45	121	10	341	28	12	2	948
Oksbøl (18)	608	113	132	122	21	114	68	38	341	35	667	65	32	2	2 358
Blåvand (19)	80	19	40	18	5	15	15	7	61	8	113	5	6	-	392
Årre (22)	143	32	21	32	5	37	7	16	113	23	300	19	9	2	759
Agerbæk (23)	199	45	33	31	7	35	14	36	146	15	443	25	14	-	1 043
Fåborg (24)	57	15	18	18	3	8	7	3	58	10	186	10	5	-	398
Næsby (26)	183	26	32	30	7	17	13	24	100	19	429	21	8	-	909
Starup (27)	96	26	25	25	5	18	11	28	77	12	286	8	4	-	621
Nordenskov (28)	173	37	30	27	7	24	12	17	122	10	357	23	12	-	851
Ølgod (30)	752	140	140	145	20	106	61	296	476	73	1 337	103	18	-	3 667
Tistrup (31)	266	37	50	50	6	29	41	30	176	31	504	30	17	2	1 269
Ansager (32)	250	48	29	49	13	51	29	48	142	21	368	33	15	-	1 096
Skovlund (33)	68	18	14	26	5	18	18	23	48	7	241	21	6	-	513
7. Vejen (55)	10 356	1 800	1 901	1 817	279	1 511	827	1 009	5 610	653	13 614	1 197	473	20	41 067
530 Billund	3 688	757	603	498	98	482	290	535	2 328	228	5 565	372	167	8	15 619
Billund (1)	860	281	240	111	29	121	95	94	556	42	1 438	100	58	-	4 025
Sdr. Omme (2)	368	57	49	51	14	59	26	30	251	37	447	27	12	-	1 428
Vorbasse (3)	333	49	42	46	6	57	18	61	200	20	417	48	13	2	1 312
Filskov (4)	100	24	22	19	1	14	17	24	111	6	282	10	7	-	637
St./Krogager (5)	130	24	11	23	6	20	8	13	84	10	247	9	12	-	597
Grindsted (6)	1 668	279	209	195	40	183	106	273	896	95	2 227	161	60	4	6 396
Hejnsvig (7)	229	43	30	53	2	28	20	40	230	18	507	17	5	2	1 224
575 Vejen	6 668	1 043	1 298	1 319	181	1 029	537	474	3 282	425	8 049	825	306	12	25 448
Brørup (1)	1 058	111	144	146	26	121	77	55	406	53	1 049	97	28	1	3 372
Lindknud (2)	124	16	18	27	6	19	10	5	86	6	177	10	6	-	510
Holsted (3)	563	67	95	116	18	86	38	37	302	41	636	78	22	1	2 100
Føvling (4)	139	16	19	43	4	31	12	17	131	5	275	11	5	1	709
Glejbjerg (5)	146	29	25	42	4	16	18	13	109	16	308	17	8	-	751
Hovborg (6)	77	12	17	12	2	18	12	5	44	2	134	10	2	-	347
Rødding (7)	463	73	162	137	12	74	36	80	270	32	684	64	27	2	2 116

Anm.: A. Socialdemokratiet; B. Radikale Venstre; C. Det Konservative Folkeparti; D. Nye Borgerlige; E. Klaus Riskær Pedersen; F. SF - Socialistisk Folkeparti; I. Liberal Alliance;

K. Kristendemokraterne; O. Dansk Folkeparti; P. Stram Kurs; V. Venstre, Danmarks Liberale Parti; Ø. Enhedslisten - De Rød-Grønne; Å. Alternativet.

Tabel 72 (fortsat)

Partiernes stemmetal fordelt på afstemningsområder ved folketingsvalget i 2019

	A	B	C	D	E	F	I	K	O	P	V	Ø	Å	Uden for partierne	I alt
Sdr. Hygum (8)	95	19	25	48	2	19	7	18	73	12	204	32	8	-	562
Jels (9)	422	67	69	101	10	57	31	30	192	29	524	43	19	2	1.596
Lintrup (10)	90	20	29	29	1	10	11	8	49	6	188	7	5	1	454
Skodborg (11)	279	32	36	72	12	28	15	13	149	25	370	31	9	-	1.071
Københoved (12)	46	12	16	13	3	9	17	8	37	4	123	9	6	-	303
Øster Lindet (13)	89	13	23	52	5	22	11	14	66	10	144	24	6	-	479
Vejlen (14)	1 771	244	312	201	35	223	88	61	663	78	1 417	196	48	2	5 339
Læborg (15)	76	24	18	17	-	22	13	4	72	12	181	13	8	-	460
Askov-Malt (16)	470	152	139	61	14	105	70	34	179	21	748	69	53	2	2 117
Andst (17)	230	42	53	60	10	58	15	32	111	17	262	30	20	-	940
Gesten (18)	267	43	49	64	9	44	24	15	121	23	262	37	13	-	971
Bække (19)	263	51	49	78	8	67	32	25	222	33	363	47	13	-	1 251
8. Vejle Nord (56)	7 263	2 864	2 061	941	246	1 923	819	1 034	4 550	471	9 559	1 268	678	23	33 700
630 Vejle	7 263	2 864	2 061	941	246	1 923	819	1 034	4 550	471	9 559	1 268	678	23	33 700
Skibet Hallen Nord (16)	357	143	115	41	7	90	33	49	168	24	532	59	31	-	1 649
Give Nord (17)	788	157	212	106	33	118	58	120	808	58	1 129	68	58	2	3 715
Thyregod Nord (18)	254	69	83	46	10	62	31	66	427	13	324	45	38	1	1 469
Gadbjerg Nord (19)	163	49	38	18	5	46	16	19	178	14	228	20	14	-	808
Givskud Nord (20)	159	30	20	21	8	26	24	14	162	14	224	32	9	-	743
Grønbjerg Nord (21)	114	25	38	31	6	18	18	35	120	8	212	15	7	-	647
Lindeballe Nord (22)	48	20	15	13	1	11	16	9	40	10	133	15	2	-	333
Øster Nykirke Nord (23)	197	37	45	38	12	48	22	27	231	22	276	26	25	-	1 006
Jelling Nord (24)	633	288	149	66	20	305	58	69	215	36	729	156	86	4	2 814
Kollerup-Sandvad Nord (25)	200	60	46	33	14	75	14	57	173	27	313	57	23	-	1 092
Grejs Nord (26)	248	79	57	21	10	51	27	53	96	12	283	32	26	-	995
Bredsten Nord (27)	331	85	66	49	11	61	35	26	205	25	469	35	23	3	1 424
Nørup Nord (28)	189	55	41	35	5	41	24	19	158	12	426	48	32	1	1 086
Vandel Nord (29)	220	64	56	38	14	41	17	25	150	21	271	32	18	-	967
Nørremarkshallen Nord (30)	907	640	186	77	14	282	73	157	365	48	745	238	75	2	3 809
Engum Nord (31)	219	131	82	45	8	54	56	34	98	11	396	24	18	1	1 177
Hældagerhallen Nord (32)	1 142	515	591	136	34	263	189	135	507	46	1 856	147	88	6	5 655
Grejsdalen Nord (33)	366	180	82	40	16	141	43	43	159	42	325	106	43	2	1 588
Multihallen v. Petersmindeskol (34)	728	237	139	87	18	190	65	77	290	28	688	113	62	1	2 723
9. Vejle Syd (57)	9 002	2 832	1 971	1 126	282	2 173	941	841	4 131	545	9 282	1 606	717	10	35 459
630 Vejle	9 002	2 832	1 971	1 126	282	2 173	941	841	4 131	545	9 282	1 606	717	10	35 459
Brejning Syd (1)	535	157	139	56	21	145	33	49	206	23	462	85	42	-	1 953
Børkop Syd (2)	1 064	270	207	140	26	269	105	147	463	47	1 013	142	68	-	3 961
Gårslev Syd (3)	419	64	77	34	8	71	29	81	206	16	364	35	16	-	1 420
Smidstrup Syd (4)	299	50	68	80	15	53	27	47	238	19	427	50	26	1	1 400
Ødsted Syd (5)	301	75	67	39	8	64	15	30	201	32	413	29	14	-	1 288
Egtved Syd (6)	466	141	106	89	13	99	52	47	300	32	829	66	25	2	2 267
Jerlev Syd (7)	158	45	22	21	3	23	22	16	138	7	179	24	5	-	663
Øster Starup Syd (8)	305	78	46	47	8	82	27	30	175	27	395	45	23	-	1 288
DGI-Huset Syd (9)	2 232	741	440	264	94	600	303	164	850	181	1 834	514	245	5	8 467
Multihuset Højen Syd (10)	185	49	39	40	8	52	22	19	103	15	253	23	15	-	823
Vinding Idræts Center Syd (11)	716	225	231	70	20	140	81	59	338	30	1 083	82	37	-	3 112
Mølholmhallen Syd (12)	431	275	215	50	10	131	92	27	197	17	797	96	67	-	2 405
Kvarterhuset Syd (13)	549	281	64	42	12	122	21	50	206	35	321	143	36	1	1 883
CSV - Vejle Syd (14)	567	162	77	52	8	144	27	23	202	26	303	91	37	1	1 720
Rødkilde Gymnasium Syd (15)	775	219	173	102	28	178	85	52	308	38	609	181	61	-	2 809
10. Fredericia (58)	9 432	1 785	1 774	1 105	302	1 762	617	556	3 891	595	6 675	1 691	588	17	30 790
607 Fredericia	9 432	1 785	1 774	1 105	302	1 762	617	556	3 891	595	6 675	1 691	588	17	30 790
Gymnasiet (1)	2 919	436	437	294	91	585	163	171	1 044	189	1 433	548	162	9	8 481
Bredstrup-Pjedsted (2)	252	59	52	51	6	47	17	43	115	22	248	41	16	-	969
Erritsø (3)	1 758	356	444	193	59	317	137	110	791	89	1 747	230	92	-	6 323
Herslev (4)	110	29	26	29	6	31	18	9	82	19	129	14	12	1	515
Taulov (5)	853	235	249	137	24	166	69	78	453	47	1 023	97	50	-	3 481
Søndermarken (6)	2 150	375	285	211	45	305	87	85	824	107	1 133	375	101	-	6 083
Bøgeskov (7)	341	77	101	47	15	61	24	12	151	18	380	52	24	1	1 304
Indre By (8)	1 049	218	180	143	56	250	102	48	431	104	582	334	131	6	3 634
11. Kolding Nord (59)	5 810	2 354	1 785	990	195	1 646	712	451	2 616	411	7 491	1 222	582	16	26 281
621 Kolding	5 810	2 354	1 785	990	195	1 646	712	451	2 616	411	7 491	1 222	582	16	26 281
Centrum Nord (1)	891	418	305	173	36	372	161	65	322	84	1 075	353	199	6	4 460
Nordbyen (2)	686	445	109	75	26	204	53	35	255	52	409	240	68	5	2 662
Vestbyen (3)	952	357	138	120	22	239	65	52	395	57	693	197	62	1	3 350
Strandhuse/Nr. Bjerti/ Elltang (4)	956	499	584	184	47	283	180	92	441	76	1 981	138	100	2	5 563
Bramdrupdam (5)	821	261	213	131	16	214	83	40	384	38	1 157	91	51	1	3 501
Alminde-Viuf/Vester Nebel (6)	697	202	224	146	17	143	90	52	362	47	1 068	73	36	-	3 157
Lunderskov/Jordrup (7)	897	172	212	161	31	191	80	115	457	57	1 108	130	66	1	3 588
12. Kolding Syd (60)	7 169	1 927	1 639	1 294	210	1 968	833	789	3 590	524	7 941	1 181	620	14	29 699
621 Kolding	7 169	1 927	1 639	1 294	210	1 968	833	789	3 590	524	7 941	1 181	620	14	29 699
Centrum Syd (8)	970	270	143	145	23	292	115	62	484	98	647	240	107	2	3 598
Sydbyen (9)	1 233	470	287	190	36	459	216	136	558	113	1 162	317	175	4	5 356
Seest (10)	996	240	205	139	24	280	101	229	476	54	1 006	113	70	-	3 933
Dalby/Tved/Rebæk (11)	635	237	240	105	26	140	102	50	268	19	1 096	58	44	-	3 020
S Bjerti/S Stenderup/Vejstrup (12)	607	212	231	122	28	256	68	34	340	46	779	152	87	-	2 962

Anm.: A. Socialdemokratiet; B. Radikale Venstre; C. Det Konservative Folkeparti; D

Tabel 72 (fortsat) Partierne stemmetall fordelt på afstemningsområder ved folketingsvalget i 2019

	A	B	C	D	E	F	I	K	O	P	V	Ø	Å	Uden for parti- erne	I alt
Vonsild (13)	527	109	103	93	15	110	56	34	261	22	587	57	28	-	2 002
Vamdrup/Hjarup/Ødis (14)	1 184	192	246	229	29	206	82	116	606	98	1 384	107	58	3	4 540
Chr.Feld/Stepping/Taps/Hejls (15)	1 017	197	184	271	29	225	93	128	597	74	1 280	137	51	5	4 288
13. Haderslev (61)	9 357	1 660	1 534	1 786	240	1 614	627	852	4 213	663	9 611	1 495	495	24	34 171
510 Haderslev	9 357	1 660	1 534	1 786	240	1 614	627	852	4 213	663	9 611	1 495	495	24	34 171
Gram (1)	476	53	73	89	13	78	24	54	233	47	552	47	15	2	1 756
Arnum (2)	115	20	18	40	2	18	15	19	86	17	159	14	6	2	531
Tiset (3)	33	8	5	16	1	10	2	3	31	1	48	5	3	-	166
Fole (4)	37	9	5	26	2	11	5	4	35	4	98	13	2	-	251
Haderslev Syd-Vest (5)	565	170	121	85	18	139	59	55	173	39	631	109	46	2	2 212
Haderslev Syd (6)	570	125	68	80	7	85	25	64	270	29	326	79	24	-	1 752
Haderslev Midtby (7)	643	155	153	130	29	148	58	41	255	67	557	195	80	4	2 515
Haderslev Vest (8)	689	192	150	112	20	193	49	90	264	24	740	148	33	2	2 706
Sommersted (9)	211	33	28	52	6	34	15	33	125	10	301	12	4	-	864
Haderslev Nord (10)	639	125	97	66	11	115	35	45	195	41	412	144	48	-	1 973
Haderslev Øst (11)	444	142	109	48	9	64	31	53	155	18	408	123	21	1	1 626
Moltrup (12)	76	14	7	16	1	14	10	15	63	6	97	13	5	1	338
Hoptrup (13)	183	36	29	41	7	40	7	34	95	25	225	26	11	-	759
Starup (14)	520	67	119	77	10	82	27	33	215	23	548	75	22	-	1 818
Vilstrup (15)	107	31	15	34	6	32	6	19	81	9	124	18	8	1	491
Kelstrup (16)	65	13	11	16	1	10	6	9	41	5	132	11	2	-	322
Vonsbæk (17)	61	12	14	17	7	11	10	3	26	9	82	17	7	-	276
Aastrup (18)	266	70	56	50	10	74	23	27	139	9	290	64	16	-	1 094
Øsby (19)	254	35	37	47	7	45	17	12	124	21	300	27	18	1	945
Aarø (20)	28	2	5	5	-	1	1	3	24	-	44	6	2	-	121
Marstrup (21)	166	23	23	32	4	22	8	12	89	9	165	17	7	1	578
Halk (22)	114	10	18	23	3	19	10	12	51	6	158	19	8	-	451
Fjelstrup (24)	198	32	47	49	6	27	23	16	101	21	264	29	9	1	823
Bevtoft (25)	193	23	15	63	7	32	19	50	116	16	214	21	8	1	778
Vojens Øst (26)	800	62	81	147	12	79	26	23	333	50	567	59	13	-	2 252
Vojens Vest (28)	674	56	70	103	4	93	32	23	251	30	548	50	19	-	1 953
Skrystrup (29)	180	12	17	49	8	16	8	20	95	18	191	20	7	-	641
Hammelev (30)	287	43	47	42	6	22	21	14	104	16	330	29	12	3	976
Jegerup (31)	94	8	12	24	2	8	4	6	35	7	101	16	3	-	320
Simmersted (32)	100	16	9	36	5	13	13	26	56	14	174	6	4	-	472
Nustrup (33)	138	22	18	53	5	18	10	9	104	19	307	20	13	1	737
Oksenvad (34)	73	13	14	24	-	13	10	5	52	15	135	11	5	-	370
Vedsted (35)	122	14	23	36	5	16	6	12	73	11	163	31	4	-	516
Over Jerstal (36)	236	14	20	58	6	32	12	8	123	27	220	21	10	1	788
Midtjylland-Nordjylland	331 729	84 978	76 464	22 703	8 668	80 521	28 404	33 364	100 852	18 884	307 389	62 273	29 686	549	1 186 464
Østjyllands Storkreds	128 108	49 157	28 431	9 797	3 674	40 665	14 157	10 617	38 889	7 484	112 358	35 261	16 915	549	496 062
1. Århus Syd (62)	11 975	6 290	3 310	945	343	5 147	1 492	928	2 609	558	11 010	4 417	2 168	55	51 247
751 Århus	11 975	6 290	3 310	945	343	5 147	1 492	928	2 609	558	11 010	4 417	2 168	55	51 247
Frederiksbjerg Hallerne (1)	2 148	2 070	808	164	118	1 312	504	220	292	92	2 362	1 370	770	15	12 245
Lokalcenter Fr.Bjerg/Langenæs (2)	1 208	700	281	79	49	600	238	117	198	60	838	648	323	10	5 349
Rundhøjhallen, Holme (3)	1 533	558	299	123	31	523	114	96	373	62	1 096	469	177	4	5 458
Kragelundskolen, Højbjerg (4)	813	517	263	70	21	411	85	67	164	34	746	330	135	2	3 658
Tranbjerg Skole (6)	2 095	476	339	150	41	491	154	123	558	91	1 437	343	140	4	6 442
Beder Skole (9)	809	346	189	47	21	388	56	58	172	31	643	273	127	3	3 163
Malling Skole (11)	914	360	208	66	15	439	65	46	206	51	747	289	157	7	3 570
Mårslet Skole (12)	891	463	263	59	11	417	80	56	167	32	869	269	129	4	3 710
Solbjergskolen (13)	844	284	225	81	22	266	78	76	307	54	1 010	151	83	5	3 486
Skåde Skole (66)	720	516	435	106	14	300	118	69	172	51	1 262	275	127	1	4 166
2. Århus Vest (63)	13 059	7 285	2 527	992	322	4 458	1 191	1 149	3 315	749	8 404	4 709	1 809	85	50 054
751 Århus	13 059	7 285	2 527	992	322	4 458	1 191	1 149	3 315	749	8 404	4 709	1 809	85	50 054
Rosenvangskolen, Viby J (7)	1 078	648	347	81	42	465	119	91	196	71	906	376	195	3	4 618
Viby Hallen (8)	2 028	889	405	162	53	724	280	119	509	138	1 190	690	295	12	7 494
Ormslev Præstegård (16)	110	65	33	9	8	55	9	10	43	8	124	48	17	-	539
Hasselager Hallen (18)	1 421	418	196	110	29	404	82	68	434	89	875	261	93	1	4 481
Højvangskolen, Stavtrup (19)	846	411	225	62	15	376	81	50	192	39	657	302	124	2	3 382
Brabrandhallen, Brabrand (24)	1 204	740	361	99	28	517	115	130	279	47	971	397	213	36	5 137
Globus 1 (25)	523	1 115	46	28	15	160	27	213	110	27	161	725	104	2	3 256
Skjoldhøjskolen (26)	963	522	142	66	14	282	58	126	298	44	553	390	142	7	3 607
TST Aktiv-Center, Tilst (28)	1 461	693	212	118	20	325	75	136	368	90	794	371	140	7	4 810
Næshøjhallen (30)	845	253	178	92	21	205	63	48	263	36	708	152	87	4	2 955
Borum Forsamlingshus (31)	106	35	17	9	3	41	6	7	46	17	96	57	21	1	462
Sabro-Korsvejskolen, Sabro (33)	718	211	107	49	21	169	75	31	231	49	555	127	58	2	2 403
Søndervangskolen, Viby J (62)	530	539	51	33	11	146	31	24	123	40	152	224	59	1	1 964
Åby Hallen (64)	1 226	746	207	74	42	589	170	96	223	54	662	589	261	7	4 946
3. Århus Nord (64)	12 408	8 245	2 705	827	418	5 968	1 811	1 415	2 332	666	8 446	5 963	2 948	80	54 232
751 Århus	12 408	8 245	2 705	827	418	5 968	1 811	1 415	2 332	666	8 446	5 963	2 948	80	54 232
Gammelgårdskolen, Åbyhøj (22)	679	494	190	55	23	350	75	77	94	26	489	266	124	8	2 950
Hasle Skole (23)	1 341	981	248	84	31	591	155	241	249	57	722	655	273	7	5 635
VIA University College (27)	859	1 040	390	71	47	522	463	139	92	66	1 280	474	322	13	5 778
Skovvangskolen (42)	1 741	1 545	461	99	73	1 129	295	196	260	78	1 229	1 236	774	7	9 123

Anm.: A. Socialdemokratiet; B. Radikale Venstre; C. Det Konservative Folkeparti; D. Nye Borgerlige; E. Klaus Riskær Pedersen; F. SF - Socialistisk Folkeparti; I. Liberal Alliance;

K. Kristendemokraterne; O. Dansk Folkeparti; P. Stram Kurs; V. Venstre, Danmarks Liberale Parti; Ø. Enhedslisten

Tabel 72 (fortsat)

Partiernes stemmetal fordelt på afstemningsområder ved folketingsvalget i 2019

	A	B	C	D	E	F	I	K	O	P	V	Ø	Å	Uden for partierne	I alt
Møllevangskolen (43)	1 158	814	276	73	42	609	191	107	213	68	731	685	326	9	5 302
Lisbjergskolen (44)	253	117	50	24	8	124	37	31	51	22	113	107	60	-	997
Lystrup Hallen (47)	2 084	755	468	150	43	723	132	170	477	93	1 643	432	209	10	7 389
Bjørnshøjcentret, Trige (53)	563	158	69	49	13	153	36	34	148	50	323	154	42	-	1 792
Spørring Fælleshus (55)	178	47	28	14	6	45	14	11	65	9	157	50	22	2	648
Håruphallen (56)	336	88	50	31	12	124	23	18	125	27	312	72	42	3	1 263
Center-10 (63)	1 696	1 270	210	84	51	795	171	201	304	95	659	1 030	368	13	6 947
Katrinebjergskolen (67)	858	707	211	62	38	515	195	122	124	34	591	509	280	8	4 254
Vorrevangskolen (68)	662	229	54	31	31	288	24	68	130	41	197	293	106	-	2 154
4. Århus Øst (65)	11 725	9 771	4 287	967	465	6 446	2 781	1 118	2 269	593	12 564	6 359	3 739	60	63 144
751 Aarhus	11 725	9 771	4 287	967	465	6 446	2 781	1 118	2 269	593	12 564	6 359	3 739	60	63 144
DOKK1 (10)	1 053	1 553	507	93	79	756	584	94	142	69	1 609	951	669	16	8 175
Rådhushallen (21)	1 896	2 448	810	145	112	1 427	908	199	224	91	2 590	1 649	1 142	10	13 651
Samsøgades Skole (41)	835	1 241	259	48	48	767	277	72	106	40	863	967	630	5	6 158
Bellevue-Hallen (45)	1 142	1 090	867	125	37	597	208	135	248	39	1 906	430	193	1	7 018
Virupskolen, Hjortshøj (48)	639	269	109	42	12	384	31	37	113	34	312	378	154	-	2 514
Sølystskolen, Egå (49)	818	382	331	59	22	268	107	41	236	41	871	181	80	5	3 442
Skæring Skole (50)	805	321	370	99	32	234	108	60	246	46	1 127	188	109	-	3 745
Skødstrup Hallen (51)	1 395	652	406	116	22	499	162	98	343	70	1 388	324	147	3	5 625
Vejby-Risskov Hallen (61)	1 756	1 071	282	124	66	866	236	255	311	99	923	824	425	13	7 251
Ellevangskolen, Risskov (65)	1 386	744	346	116	35	648	160	127	300	64	975	467	190	7	5 565
5. Djurs (66)	14 886	2 630	2 252	1 154	442	3 630	1 370	831	5 213	904	12 700	2 744	1 288	45	50 089
706 Syddjurs	7 390	1 819	1 445	573	249	2 063	544	429	2 626	433	7 053	1 637	878	27	27 166
Ebeltoft (1)	1 568	375	407	110	54	410	87	92	551	73	1 625	328	185	6	5 871
Mols (2)	619	167	126	47	36	223	28	31	288	27	660	235	111	4	2 602
Tirstrup (3)	386	63	44	22	16	123	28	20	166	36	329	119	38	-	1 390
Kolind (4)	598	85	94	48	15	183	58	21	250	47	576	115	36	-	2 126
Ryomgård (5)	880	180	124	88	29	179	68	40	313	62	717	139	71	3	2 893
Hornslet (6)	1 438	387	249	96	27	379	121	77	411	64	1 238	259	117	4	4 867
Mørke (7)	631	126	71	68	28	174	54	43	236	60	571	112	80	3	2 257
Rønde (8)	1 270	436	330	94	44	392	100	105	411	64	1 337	330	240	7	5 160
707 Norddjurs	7 496	811	807	581	193	1 567	826	402	2 587	471	5 647	1 107	410	18	22 923
Kulturhuset Pavillonen (1)	2 021	202	232	143	53	462	166	93	617	119	1 595	255	125	6	6 089
Anholt Skole (2)	20	6	9	-	1	8	2	-	14	-	11	17	5	-	93
Kulturhuset Stationen (3)	475	50	39	53	17	93	41	19	247	35	411	96	33	1	1 610
Grenaa Idrætscenter (4)	1 534	154	132	123	32	280	75	49	484	95	891	155	63	5	4 072
Glesborg (5)	685	106	108	62	27	196	34	80	283	56	635	188	72	2	2 534
Ørum (6)	354	37	58	38	8	106	27	25	128	31	407	66	29	-	1 314
Ørsted (7)	629	61	58	60	16	105	78	38	232	48	480	124	22	-	1 951
Allingåbro (8)	580	63	40	28	9	96	68	28	177	43	315	53	11	1	1 512
Auning (9)	794	73	98	50	19	142	294	40	298	34	630	92	26	2	2 592
Vivild (10)	404	59	33	24	11	79	41	30	107	10	272	61	24	1	1 156
6. Randers Nord (67)	9 918	1 534	1 208	575	170	1 793	513	519	2 881	555	7 084	1 392	406	20	28 568
730 Randers	9 918	1 534	1 208	575	170	1 793	513	519	2 881	555	7 084	1 392	406	20	28 568
Havndalhallen (5)	341	28	33	28	4	41	12	8	98	11	257	34	6	1	902
Råby Forsamlingshus (6)	213	23	29	34	5	38	12	16	87	25	168	37	10	1	698
Øster Tørslev Fritidslokaler (7)	330	19	29	34	6	39	13	8	112	14	265	40	8	1	918
Korshøjskolen (8)	521	85	64	29	8	83	24	29	188	28	552	54	33	-	1 698
Hald Forsamlingshus (9)	340	45	36	23	9	48	15	23	142	38	269	38	1	3	1 030
Gjerlev Aktivitetshus (10)	280	28	34	18	6	44	17	35	108	18	211	33	9	2	843
Rismølleskolen (11)	1 106	183	136	53	22	213	56	48	315	50	791	174	51	-	3 198
Firkloverskolen (12)	543	82	106	40	4	113	44	56	167	38	638	55	22	1	1 909
Hornbækhallen (13)	674	211	222	53	18	134	71	49	185	24	1 014	89	41	1	2 786
Blicherskolen (14)	614	61	52	25	13	78	22	38	218	32	464	47	14	-	1 678
Kultur-Aktivitetshuset Gassum (15)	171	15	8	24	2	28	14	4	82	14	158	14	6	1	541
Randers Badmintonhaller (26)	1 351	185	113	66	22	220	56	49	351	68	582	160	46	4	3 273
Nørrevangsskolen (27)	1 078	163	71	49	15	194	43	53	274	87	383	228	41	1	2 680
Vestervangsskolen (29)	1 431	282	202	60	26	323	81	78	365	64	972	233	60	3	4 180
Østervangsskolen (30)	925	124	73	39	10	197	33	25	189	44	360	156	58	1	2 234
7. Randers Syd (68)	9 499	1 603	1 424	686	229	2 089	709	795	2 917	555	8 290	1 564	667	26	31 053
730 Randers	9 499	1 603	1 424	686	229	2 089	709	795	2 917	555	8 290	1 564	667	26	31 053
Kulturhuset Langå (1)	712	109	103	35	12	160	29	34	164	32	438	131	61	2	2 022
Stevnstrup Forsamlingshus (2)	515	92	109	48	10	92	44	32	179	26	669	51	36	1	1 904
Jebjerg Forsamlingshus (4)	169	19	19	12	6	21	14	17	61	7	182	29	10	-	566
Asferg Træningshus (16)	205	21	28	32	5	29	10	8	122	16	202	16	10	-	704
Purhushallen (17)	239	28	33	21	8	53	18	20	108	19	255	21	14	-	837
Ø. Bjerregrav Forsamlingshus (21)	457	79	69	32	7	121	20	44	163	18	479	66	36	-	1 591
Psykiatriens Hus (24)	1 048	176	140	59	30	304	79	65	306	79	642	280	102	5	3 315
Hobrovejens Skole (25)	674	181	106	55	24	224	61	39	191	58	456	172	74	4	2 319
Fritidscentret (28)	787	208	145	64	34	234	127	66	212	81	645	269	109	3	2 984
Søndermarksskolen (31)	1 756	223	223	122	32	371	97	136	518	89	1 285	178	86	4	5 120
Kristrup Skole (32)	942	137	109	56	15	179	50	119	261	39	639	119	46	1	2 712
Paderup Gymnasium (33)	387	80	53	34	3	54	27	41	151	19	440	50	19	1	1 359
Romalt Aktivitetshal (34)	725	93	94	53	16	108	55	93	212	24	724	67	23	3	2 290
Assentofthallen (36)	669	134	170	51	18	109	70	69	202	38	1 050	75	31	2	2 688
Uggelhuse Forsamlingshus (37)	214	23	23	12	9	30	8	12	67	10	184	40			

Tabel 72 (fortsat) Partierne stemmetallet fordelt på afstemningsområder ved folketingsvalget i 2019

	A	B	C	D	E	F	I	K	O	P	V	Ø	Å	Uden for partierne	I alt
8. Favrskov (69)	8 400	2 100	2 087	619	193	1 852	645	569	2 748	493	8 199	1 302	630	35	29 872
710 Favrskov	8 400	2 100	2 087	619	193	1 852	645	569	2 748	493	8 199	1 302	630	35	29 872
Hadsten Nord (1)	952	265	205	47	17	218	87	65	314	57	1 013	156	100	3	3 499
Hadsten Syd (2)	719	170	167	40	16	145	55	41	185	36	689	91	39	4	2 397
Hadbjerg (3)	354	96	78	39	6	76	35	33	123	26	423	47	32	2	1 370
Hammel Nord (4)	1 547	279	348	93	31	273	73	56	475	72	1 286	183	81	9	4 806
Hammel Syd (5)	346	88	68	30	10	102	31	20	156	40	351	65	25	4	1 336
Haldum-Hinnerup/Vitlen (6)	807	307	221	47	12	236	71	60	195	41	729	184	89	1	3 000
Rønbæk/Grundfør (7)	776	257	240	67	13	208	54	69	197	26	727	134	48	2	2 818
Foldby (8)	287	100	55	22	13	80	26	21	110	14	264	60	34	2	1 088
Ulstrup (9)	700	113	215	59	23	153	47	62	280	58	700	84	46	4	2 544
Thorsø/Haurum/Sall (10)	594	94	178	69	17	105	46	48	290	47	665	83	39	-	2 275
Laurbjerg/Houlbjerg (11)	400	60	51	30	11	60	32	16	126	33	345	67	21	2	1 254
Søften (12)	552	178	186	39	12	122	50	55	110	15	570	63	33	1	1 986
Voldum (13)	173	25	35	18	6	37	20	7	105	16	265	29	15	-	751
Lading (14)	193	68	40	19	6	37	18	16	82	12	172	56	28	1	748
9. Skanderborg (70)	14 720	4 867	3 854	1 084	415	4 613	1 292	1 013	4 436	688	14 200	3 234	1 812	61	56 289
727 Odder	3 961	1 120	1 186	267	97	1 236	240	265	1 111	194	3 604	944	423	17	14 665
Odder (1)	2 303	672	667	130	52	675	160	171	589	95	2 000	503	226	12	8 255
Torrild (2)	72	17	18	10	1	24	3	4	23	5	106	19	7	-	309
Sakssild - Nølev (3)	288	100	89	39	14	126	13	19	82	15	315	74	30	-	1 204
Randlev - Bjerager (4)	228	77	74	11	3	86	11	17	77	11	203	55	31	2	886
Hou, Gosmer - Halling (5)	377	112	108	17	12	137	13	13	106	13	351	97	57	-	1 413
Gylling (6)	163	36	92	27	1	52	8	4	67	19	165	48	15	1	698
Ørting-Falling (7)	279	43	67	15	5	62	11	18	78	22	181	73	29	1	884
Hundslund (8)	215	54	56	14	8	56	17	12	66	12	223	64	25	1	823
Alrø (9)	17	9	7	3	1	11	4	5	5	2	45	7	2	-	118
Tunø (10)	19	-	8	1	-	7	-	2	18	-	15	4	1	-	75
741 Samsø	638	124	170	34	20	216	52	46	196	30	586	230	98	1	2 441
Tranebjerg (1)	559	114	145	33	17	192	49	41	181	27	513	201	83	1	2 156
Nordby (2)	79	10	25	1	3	24	3	5	15	3	73	29	15	-	285
746 Skanderborg	10 121	3 623	2 498	783	298	3 161	1 000	702	3 129	464	10 010	2 060	1 291	43	39 183
Ejer Bavnehøj (1)	362	129	80	35	22	104	24	27	111	24	434	110	37	3	1 502
Gallen (2)	1 206	293	252	73	30	222	101	91	371	33	994	135	68	5	3 874
Gl. Rye (3)	250	192	45	12	12	175	34	27	62	6	229	127	131	1	1 303
Hørning (4)	1 492	433	380	131	29	495	170	90	517	92	1 475	165	127	6	5 602
Låsby (5)	587	152	114	60	16	193	47	33	237	44	616	103	71	3	2 276
Morten Børup (6)	1 659	547	365	137	51	534	150	103	457	85	1 450	441	227	10	6 216
Niels Ebbesen (7)	1 051	532	359	69	29	285	129	54	265	35	1 332	187	118	4	4 449
Ry (8)	1 061	610	329	56	33	505	111	73	255	29	1 153	395	267	2	4 879
Skovby (9)	916	260	174	66	34	221	83	101	333	51	744	104	80	3	3 170
Stilling (10)	834	247	230	55	20	236	73	43	245	27	836	128	78	2	3 054
Stjær (11)	356	139	82	37	8	92	35	41	134	15	347	91	42	2	1 421
Virring (12)	347	89	88	52	14	99	43	19	142	23	400	74	45	2	1 437
10. Horsens (71)	14 601	3 627	3 208	1 253	442	3 411	1 647	890	6 042	1 148	12 437	2 672	1 075	62	52 515
615 Horsens	14 601	3 627	3 208	1 253	442	3 411	1 647	890	6 042	1 148	12 437	2 672	1 075	62	52 515
Sønderbro (1)	1 270	211	139	88	37	229	88	39	438	101	510	281	75	6	3 512
Vestbyen (2)	1 177	198	137	90	35	266	100	36	401	132	502	284	88	3	3 449
Midtbyen (3)	1 446	399	333	156	58	426	247	84	498	167	1 131	381	145	14	5 485
Endelave (4)	52	11	8	-	1	6	2	3	12	-	30	10	1	-	136
Forum (5)	1 037	269	180	72	37	292	107	56	376	95	493	278	81	3	3 376
Dagnæs (6)	1 946	391	370	131	41	350	144	92	799	99	1 407	265	92	10	6 137
Torsted (7)	1 087	225	213	82	25	254	114	65	469	72	896	116	41	3	3 662
Hatting (8)	527	164	141	40	12	122	86	36	245	40	595	41	21	1	2 071
Lund (9)	505	145	108	37	16	113	68	32	226	48	505	60	35	1	1 899
Egebjerg (10)	583	138	126	46	20	127	67	42	227	42	507	75	51	1	2 052
Stensballe (11)	823	350	518	90	23	197	218	93	376	44	1 460	139	66	3	4 400
Højvangen (12)	701	173	182	54	19	158	69	39	289	37	730	84	41	3	2 579
Brædstrup (13)	716	139	190	69	20	155	64	68	398	37	916	88	37	1	2 898
Nim (14)	235	85	72	31	9	71	30	42	151	27	330	46	17	3	1 149
Sdr.Vissing (15)	154	41	46	15	10	54	23	13	86	21	168	42	39	-	712
Østbirk (16)	525	132	119	66	17	139	50	33	293	44	651	69	40	3	2 181
Gedved (17)	441	111	117	56	13	125	35	31	214	29	418	89	78	1	1 758
Hovedgård (18)	588	126	109	79	23	135	66	36	246	44	556	99	60	2	2 169
Søvind (19)	298	82	56	20	12	85	19	19	118	23	330	85	20	2	1 169
Tønning-Træden (20)	100	53	13	9	3	39	13	10	65	7	121	32	24	-	489
Sundparken (21)	297	166	20	17	6	61	26	14	62	32	83	88	17	2	891
Sejet (22)	93	18	11	5	5	7	11	7	53	7	98	20	6	-	341
11. Hedensted (72)	6 917	1 205	1 569	695	235	1 258	706	1 390	4 127	575	9 024	905	373	20	28 999
766 Hedensted	6 917	1 205	1 569	695	235	1 258	706	1 390	4 127	575	9 024	905	373	20	28 999
Hedensted, St.Dalby Og Urlev (1)	1 296	235	398	107	25	213	157	240	625	82	1 827	131	65	4	5 405
Løsning Sogn (2)	802	72	111	63	31	91	48	240	384	49	575	70	13	2	2 551
Ø. Snede Sogn (3)	262	27	44	40	6	34	27	266	176	23	366	26	16	1	1 314
Daugård Og Ørum Sogne (4)	197	69	87	22	7	45	36	63	98	15	352	32	21	-	1 044
Korning Sogn (5)	58	14	19	13	5	12	10	43	68	9	125	9	4	-	389
Ølsted Og Eriknaer-Området (6)	227	30	62	33	12	45	24	14	129	27	225	29	14	-	871
Juelsminde/Klakring (7)	705	108	165	62	30	107	83	57	366	38	1 052	79	24	1	2 877

Anm.: A. Socialdemokratiet;

Tabel 72 (fortsat)

Partiernes stemmetal fordelt på afstemningsområder ved folketingsvalget i 2019

	A	B	C	D	E	F	I	K	O	P	V	Ø	Å	Uden for parti- erne	I alt
As (8)	123	21	28	6	1	28	13	7	77	6	205	10	3	-	528
Barrit (10)	264	31	33	34	14	60	15	25	175	31	306	59	20	-	1 067
Bjerre (11)	245	31	42	22	8	50	23	31	120	43	248	34	18	1	916
Hornslyd (12)	299	44	57	32	3	67	20	13	159	25	415	37	17	1	1 189
Stouby (13)	232	71	57	37	11	51	39	58	128	21	356	59	23	2	1 145
Rårup (14)	226	27	43	17	7	49	15	21	154	18	292	42	11	1	923
Glud (15)	353	68	100	42	18	75	31	26	230	26	459	55	17	-	1 500
Hjarno (16)	12	9	4	2	-	5	3	3	3	1	19	10	7	-	78
Rask Mølle (17)	215	51	29	19	1	61	11	15	160	22	286	26	25	-	921
Hvirring (18)	58	13	16	9	8	17	14	6	63	10	84	11	5	-	314
Hornborg (19)	92	28	29	19	5	24	15	24	89	14	137	19	9	-	504
Lindved (20)	278	69	52	18	9	47	26	116	145	22	389	24	10	1	1 206
Tørring (21)	434	83	98	45	10	78	45	58	344	29	571	63	13	1	1 872
Uldum (22)	225	41	41	24	7	37	21	25	191	31	292	27	10	1	973
Aale (23)	129	20	12	14	5	22	12	8	86	13	160	9	6	2	498
Ølholm (24)	140	25	28	9	10	28	11	25	100	16	190	26	10	2	620
Hjortsvang (25)	45	18	14	6	2	12	7	6	57	4	93	18	12	-	294
Vestjyllands Storkreds	79 550	17 216	29 934	5 464	1 930	20 151	7 206	17 016	27 229	5 057	96 659	11 091	5 503	-	324 006
1. Struer (73)	7 018	1 198	2 165	424	143	1 576	471	1 169	2 240	423	8 330	733	328	-	26 218
665 Lemvig	2 978	609	1 212	196	63	745	205	623	1 108	213	4 404	315	147	-	12 818
Lemvig (1)	1 120	258	473	67	22	291	87	183	347	71	1 340	92	61	-	4 412
Nørre Nissum (2)	367	116	121	20	12	119	26	98	142	14	506	44	25	-	1 610
Klinkby (3)	325	68	123	14	5	87	17	45	117	21	537	46	11	-	1 416
Ramme (4)	314	63	91	21	4	79	16	51	117	17	426	55	22	-	1 276
Bøvling (5)	143	33	56	12	5	44	16	29	81	17	356	22	12	-	826
Flynder (6)	137	27	209	19	2	44	14	46	77	25	278	14	6	-	898
Thyborøn (7)	265	24	72	32	9	34	16	46	131	28	533	23	5	-	1 218
Harboøre (8)	307	20	67	11	4	47	13	125	96	20	428	19	5	-	1 162
671 Struer	4 040	589	953	228	80	831	266	546	1 132	210	3 926	418	181	-	13 400
Struer (1)	1 706	252	345	94	32	353	107	118	417	77	1 257	198	61	-	5 017
Gimsing (2)	473	55	101	20	5	90	39	28	127	36	372	41	29	-	1 416
Hjerm (3)	265	44	77	26	8	45	18	64	97	14	397	28	14	-	1 097
Humlum (4)	379	37	77	14	9	78	13	39	91	17	362	34	15	-	1 165
Bremdal (5)	384	76	104	13	6	91	26	40	75	16	444	30	17	-	1 322
Langhøj (6)	280	47	76	21	7	74	32	137	135	20	506	22	25	-	1 382
Hvidbjerg (7)	553	78	173	40	13	100	31	120	190	30	588	65	20	-	2 001
2. Skive (74)	8 879	1 826	1 728	533	148	1 681	442	508	2 261	565	9 555	971	328	-	29 425
779 Skive	8 879	1 826	1 728	533	148	1 681	442	508	2 261	565	9 555	971	328	-	29 425
Aakjær (1)	1 525	328	277	104	25	322	98	71	360	117	1 249	221	88	-	4 785
Skivehus (2)	1 226	349	337	77	14	237	70	82	279	47	1 463	111	45	-	4 337
Brårup (3)	1 507	335	234	80	17	286	62	73	327	97	1 038	191	60	-	4 307
Højslev (4)	715	124	195	51	17	139	40	32	209	42	975	61	18	-	2 618
Ørlevkloster (5)	215	60	52	15	4	40	8	25	68	17	378	43	10	-	935
Rønbjerg (6)	146	20	32	10	2	28	5	15	45	17	170	14	4	-	508
Hem (7)	200	22	28	12	4	36	14	11	50	10	233	14	2	-	636
Lihme (8)	151	30	26	6	2	43	5	11	27	7	141	15	-	-	464
Oddense - Otting (9)	178	30	26	4	2	23	9	8	50	12	217	14	3	-	576
Rødding (10)	272	46	32	14	3	57	14	18	84	21	309	25	7	-	902
Glyngøre (11)	356	55	98	23	5	57	18	18	100	25	427	34	6	-	1 222
Durup (12)	244	43	56	19	3	32	5	21	98	24	313	23	12	-	893
Roslev (13)	430	75	58	16	9	66	16	21	116	16	553	27	19	-	1 422
Jebjerg-Lyby (14)	331	57	44	19	4	44	12	17	87	14	359	33	14	-	1 035
Balling (15)	361	48	45	17	7	66	9	11	65	25	408	22	5	-	1 089
Breum (16)	320	65	69	21	8	71	18	18	84	17	470	38	16	-	1 215
Håsum-Ramsing (17)	167	15	23	13	4	19	7	3	43	9	174	13	4	-	494
Selde (18)	240	51	41	9	8	43	15	17	82	31	295	32	3	-	867
Lem-Vejby (19)	174	35	27	12	6	29	6	3	42	13	184	18	6	-	555
Fur (20)	121	38	28	11	4	43	11	33	45	4	199	22	6	-	565
3. Viborg Vest (75)	8 256	1 685	5 096	445	186	2 733	605	574	2 229	503	7 308	1 268	684	-	31 572
791 Viborg	8 256	1 685	5 096	445	186	2 733	605	574	2 229	503	7 308	1 268	684	-	31 572
Frederiks (1)	557	65	258	38	19	126	28	71	184	49	506	47	34	-	1 982
Hald Ege (2)	437	190	374	23	13	276	46	40	107	36	511	110	68	-	2 231
Karup (3)	606	62	243	49	20	114	23	53	230	61	592	67	22	-	2 142
Løgstrup (4)	565	106	375	35	10	148	34	52	174	28	686	67	44	-	2 324
Mønsted (5)	394	36	233	13	7	87	17	12	127	17	487	34	23	-	1 487
Stoholm (6)	562	78	256	36	12	132	27	39	190	32	698	45	22	-	2 129
Vridsted (7)	343	45	139	24	7	75	22	27	172	26	481	31	22	-	1 414
Viborg (8)	4 792	1 103	3 218	227	98	1 775	408	280	1 045	254	3 347	867	449	-	17 863
4. Viborg Øst (76)	6 727	1 284	4 844	406	140	1 848	543	827	2 240	353	7 197	808	447	-	27 664
791 Viborg	6 727	1 284	4 844	406	140	1 848	543	827	2 240	353	7 197	808	447	-	27 664
Bjerringbro Nord (9)	1 068	207	1 076	72	29	241	64	154	345	50	988	134	73	-	4 501
Bjerringbro Syd (10)	413	59	456	34	5	87	31	42	194	33	355	42	28	-	1 779
Hammershøj (11)	317	59	161	31	9	76	29	23	162	22	481	55	28	-	1 453
Møldrup (12)	747	79	324	62	11	125	52	87	315	46	974	57	28	-	2 907
Overlund (13)	2 131	578	1 645	58	35	731	178	217	411	79	1 870	268	126	-	8 327
Rødding (14)	531	82	303	30	6	166	51	72	189	28	657	71	59	-	2 245

Anm.: A. Socialdemokratiet; B. Radikale Venstre; C. Det Konservative Folkeparti; D. Nye Borgerlige; E. Klaus Riskær Pedersen; F. SF - Socialistisk Folkeparti; I. Liberal Alliance;

K. Kristendemokraterne; O. Dansk Folkeparti; P. Stram Kurs; V. Venstre, Danmarks Liberale Parti; Ø. Enhedslisten - De Rød-Grønne; Å. Alternativet.

Tabel 72 (fortsat) Partierne stemmetal fordelt på afstemningsområder ved folketingsvalget i 2019

	A	B	C	D	E	F	I	K	O	P	V	Ø	Å	Uden for partierne	I alt
Rødkærsbro (15)	488	55	308	55	14	129	30	114	212	39	492	62	27	-	2 025
Skals (16)	577	77	300	30	24	155	47	43	205	27	818	53	47	-	2 403
Ørum (17)	455	88	271	34	7	138	61	75	207	29	562	66	31	-	2 024
5. Silkeborg Nord (77)	6 783	1 705	2 506	562	224	1 956	627	1 205	2 403	449	7 927	1 275	710	-	28 332
740 Silkeborg	6 783	1 705	2 506	562	224	1 956	627	1 205	2 403	449	7 927	1 275	710	-	28 332
Ans (1)	416	80	212	37	21	126	35	123	173	37	776	80	39	-	2 155
Funder (2)	455	108	143	33	10	134	66	58	149	33	523	90	53	-	1 855
Fårvang (3)	317	37	86	31	11	70	12	31	160	34	326	45	22	-	1 182
Gjern (4)	273	82	85	25	10	94	25	184	80	15	324	76	47	-	1 320
Grauballe (5)	192	50	68	30	8	58	19	34	77	11	252	41	23	-	863
Gødvad (6)	1 137	307	388	67	34	332	106	143	277	63	1 000	223	115	-	4 192
Kjellerup (7)	969	145	362	77	26	188	53	123	342	64	1 050	130	49	-	3 578
Kragelund (8)	182	29	45	14	9	58	18	25	96	14	310	42	14	-	856
Lemming (9)	175	50	44	14	11	76	20	33	105	14	271	55	17	-	885
Linå (10)	208	75	72	20	10	89	29	17	79	30	242	78	50	-	999
Resenbro (11)	379	89	124	18	11	100	32	28	109	19	304	54	31	-	1 298
Sejling (12)	153	40	30	11	4	57	19	25	45	7	178	27	21	-	617
Sejs (13)	583	346	358	53	10	246	90	53	136	15	787	109	98	-	2 884
Sjorslev (14)	167	17	68	17	7	46	12	17	69	13	189	18	13	-	653
Sorring (15)	268	86	76	25	10	75	18	41	102	11	246	79	52	-	1 089
Thorning (16)	422	67	175	54	15	88	34	76	205	34	590	54	30	-	1 844
Vinderslev (17)	184	28	62	15	9	40	11	58	102	26	269	34	16	-	854
Voel (18)	303	69	108	21	8	79	28	136	97	9	290	40	20	-	1 208
6. Silkeborg Syd (78)	7 882	2 403	2 803	490	225	2 472	812	636	2 104	451	7 407	1 833	935	-	30 453
740 Silkeborg	7 882	2 403	2 803	490	225	2 472	812	636	2 104	451	7 407	1 833	935	-	30 453
Balle (21)	744	217	267	54	20	221	62	66	189	42	810	144	63	-	2 899
Bryrup (22)	336	96	96	24	9	114	33	32	132	27	309	100	55	-	1 363
Buskelund (23)	669	318	446	49	28	232	115	65	135	27	1 010	71	72	-	3 237
Gjessø (24)	174	48	74	10	9	65	20	19	63	6	241	38	31	-	798
Hjøllund (25)	52	25	11	10	1	19	3	8	22	4	63	49	29	-	296
Langsøskolen (26)	541	102	138	29	10	148	24	29	125	31	380	123	40	-	1 720
Lysbro (27)	537	190	230	31	16	189	72	55	131	25	573	114	54	-	2 217
Alderslyst (28)	857	180	196	52	25	265	55	60	237	42	555	209	71	-	2 804
Jysk Arena (29)	1 302	338	314	70	25	276	80	111	311	87	792	269	96	-	4 071
Them (30)	603	120	196	48	15	175	63	39	254	51	614	108	70	-	2 356
Vestergadehallen (31)	1 550	559	586	83	51	608	224	108	377	92	1 386	508	271	-	6 403
Virkland (32)	517	210	249	30	16	160	61	44	128	17	674	100	83	-	2 289
7. Ikast (79)	5 428	945	1 683	502	165	1 099	543	1 045	3 015	450	8 560	665	336	-	24 436
756 Ikast-Brande	5 428	945	1 683	502	165	1 099	543	1 045	3 015	450	8 560	665	336	-	24 436
Ejstrup (1)	326	34	99	30	8	69	29	74	287	21	497	27	20	-	1 521
Gludsted (2)	141	10	32	15	7	31	23	34	142	11	187	24	8	-	665
Nørre-Snede (3)	320	36	73	30	4	86	18	35	316	27	393	73	46	-	1 457
Kløvborg (4)	131	25	35	13	8	29	14	38	120	12	153	22	6	-	606
Brande By (5)	1 010	205	378	109	30	218	108	192	651	93	1 723	115	73	-	4 905
Blåhøj (6)	88	14	22	9	10	13	6	55	97	11	191	19	5	-	540
Ikast (7)	2 304	474	764	206	70	410	234	368	875	172	3 664	255	103	-	9 899
Isenvad (8)	92	14	36	14	2	16	23	45	75	13	318	11	10	-	669
Bording (9)	490	46	132	43	14	92	51	135	245	58	931	48	21	-	2 306
Engesvang (10)	526	87	112	33	12	135	37	69	207	32	503	71	44	-	1 868
8. Herning Syd (80)	5 776	1 703	2 163	478	168	1 381	934	1 396	2 002	443	8 217	814	488	-	25 963
657 Herning	5 776	1 703	2 163	478	168	1 381	934	1 396	2 002	443	8 217	814	488	-	25 963
Herning (1)	3 595	1 189	1 375	296	104	956	682	721	1 051	276	4 556	604	364	-	15 769
Arnborg (2)	200	22	38	25	3	33	12	37	109	27	273	16	14	-	809
Kibæk (5)	439	111	165	44	13	71	48	179	214	39	727	34	25	-	2 109
Kølkær (6)	145	21	35	12	5	33	17	42	82	22	148	24	10	-	596
Lind (7)	856	242	398	55	28	207	124	206	243	44	1 611	71	40	-	4 125
Sdr. Felding (8)	345	50	89	20	10	54	18	113	161	14	500	36	20	-	1 430
Skarrild (9)	91	36	30	15	2	15	14	67	81	10	234	14	10	-	619
Studsgård (11)	105	32	33	11	3	12	19	31	61	11	168	15	5	-	506
9. Herning Nord (81)	5 937	1 424	2 456	525	167	1 372	703	2 409	2 407	402	10 049	707	339	-	28 897
657 Herning	5 937	1 424	2 456	525	167	1 372	703	2 409	2 407	402	10 049	707	339	-	28 897
Aulum (13)	506	78	210	37	13	98	57	392	224	49	923	56	24	-	2 667
Feldborg (14)	85	13	26	12	4	15	12	21	61	11	192	12	6	-	470
Gullestrup (15)	273	89	52	19	12	85	32	61	61	29	224	80	30	-	1 047
Haderup (16)	143	35	66	21	9	28	7	41	77	14	287	13	4	-	745
Hammerum (17)	1 044	382	524	96	36	258	201	391	353	65	1 898	147	109	-	5 504
Hodsager (18)	94	8	27	3	2	16	8	38	55	4	193	10	5	-	463
Ilskov (19)	135	28	37	17	2	19	16	24	70	6	192	15	11	-	572
Simmelkær (20)	38	11	26	7	2	13	6	5	43	6	97	9	4	-	267
Sinding (21)	111	24	34	8	4	33	18	55	56	9	206	15	8	-	581
Skibbild/Nøvling (22)	142	17	32	17	4	36	5	93	71	12	192	21	6	-	648
Snejbjerg (23)	734	184	260	58	14	201	94	220	258	65	1 197	60	21	-	3 366
Sunds (24)	677	128	296	61	15	115	71	127	262	22	1 186	70	21	-	3 041
Timring (25)	129	23	57	17	9	29	20	116	83	8	261	22	6	-	780
Tjørring (26)	821	225	491	69	15	219	65	320	241	39	1 167	87	39	-	3 798
Vildbjerg (27)	595	104	205	47	19	125	43	259	249	33	1 048	55	33	-	2 815

Anm.: A. Socialdemokratiet; B. Radikale Venstre; C. Det Konservative Folkeparti; D. Nye Borgerlige; E. Klaus Riskær Pedersen; F. SF - Socialistisk Folkeparti; I. Liberal Alliance;

K. Kristendemokraterne; O. Dansk Folkeparti; P. Stram Kurs; V. Venstre, Danmarks Liberale Parti; Ø. Enhedslisten - De Rød-Grønne; Å. Alternativet.

Tabel 72 (fortsat)

Partiernes stemmetal fordelt på afstemningsområder ved folketingsvalget i 2019

	A	B	C	D	E	F	I	K	O	P	V	Ø	Å	Uden for partierne	I alt
Vind (28)	81	14	16	5	-	18	11	15	36	7	119	7	3	-	332
Vinding (29)	207	35	50	13	7	34	17	188	99	9	412	18	6	-	1 095
Ørnhøj (30)	132	26	47	18	-	30	20	43	108	14	255	10	3	-	706
10. Holstebro (82)	10 196	1 836	2 427	563	197	2 447	907	1 623	2 945	541	11 251	1 259	512	-	36 704
661 Holstebro	10 196	1 836	2 427	563	197	2 447	907	1 623	2 945	541	11 251	1 259	512	-	36 704
Musikteatret (1)	3 276	677	865	182	67	871	353	488	850	175	3 341	479	210	-	11 834
Mejdal (2)	859	161	201	45	18	215	79	129	212	33	1 259	81	34	-	3 326
Skave (3)	362	54	62	17	11	67	48	48	105	39	562	25	25	-	1 425
Mejrup (4)	722	138	227	40	11	184	102	108	180	18	1 097	64	46	-	2 937
Nørreboulevardskolen (5)	2 721	507	514	115	31	563	170	472	665	119	1 967	413	113	-	8 370
Vinderup (6)	1 027	148	212	67	23	143	61	162	393	71	1 145	65	34	-	3 551
Sevel (7)	255	47	79	15	7	70	40	109	106	16	464	36	19	-	1 263
Ulfborg (8)	478	51	145	34	17	215	25	52	199	36	724	49	14	-	2 039
Vemb (9)	320	29	78	36	7	67	18	33	144	25	437	28	11	-	1 233
Sdr. Nissum (10)	176	24	44	12	5	52	11	22	91	9	255	19	6	-	726
11. Ringkøbing (83)	6 668	1 207	2 063	536	167	1 586	619	5 624	3 383	477	10 858	758	396	-	34 342
760 Ringkøbing-Skjern	6 668	1 207	2 063	536	167	1 586	619	5 624	3 383	477	10 858	758	396	-	34 342
Tarm (1)	626	95	165	33	18	140	33	737	299	53	711	73	26	-	3 009
Holmsland (2)	157	28	72	9	7	46	16	87	96	9	344	9	6	-	886
Hoven (3)	49	11	10	12	3	19	10	24	37	9	112	14	5	-	315
Lyne (5)	92	15	34	14	1	27	6	91	75	9	192	21	10	-	587
Bork (8)	107	8	23	18	5	14	10	58	50	7	160	16	4	-	480
Lønborg (9)	140	21	25	21	13	26	12	172	90	12	210	21	7	-	770
Hvide Sande (10)	286	57	141	32	8	74	49	331	220	25	667	31	15	-	1 936
Velling (12)	148	54	65	13	1	64	9	85	65	9	261	45	26	-	845
Ølstrup (13)	67	16	26	7	-	25	3	56	41	5	241	16	5	-	508
Ringkøbing (14)	1 325	308	479	91	23	420	136	607	534	65	1 722	150	80	-	5 940
Hee (16)	151	33	40	25	8	47	27	64	128	18	308	30	11	-	890
Stadil (19)	60	22	33	9	5	19	13	30	50	2	231	24	8	-	506
Højmark (20)	84	14	18	5	1	19	10	51	36	10	204	11	4	-	467
Lem (21)	203	33	65	16	8	42	7	86	103	10	246	23	7	-	849
Tim (22)	182	39	54	19	10	66	18	60	112	17	341	24	11	-	953
Skjern (24)	1 118	150	293	64	13	190	91	1 114	383	72	1 349	91	55	-	4 983
Borris (25)	146	15	26	10	4	23	9	88	73	10	354	10	6	-	774
Faster (26)	70	11	16	11	4	9	2	131	37	10	198	4	5	-	508
Rækker Mølle (27)	143	40	47	15	2	24	18	295	71	12	295	17	14	-	993
Stauning (28)	161	25	44	16	5	26	18	130	66	13	223	23	14	-	764
Videbæk (30)	643	78	166	37	14	96	47	709	339	31	941	35	32	-	3 168
Nr. Vium (31)	49	10	19	6	-	12	8	65	50	5	147	1	-	-	372
Troldhede (32)	64	14	29	4	8	22	11	57	65	10	116	20	5	-	425
Vorgod-Barde (33)	266	39	78	22	1	57	27	301	188	24	518	21	20	-	1 562
Spjald (35)	331	71	95	27	5	79	29	195	175	30	767	28	20	-	1 852
Nordjyllands Storkreds	124 071	18 605	18 099	7 442	3 064	19 705	7 041	5 731	34 734	6 343	98 372	15 921	7 268	-	366 396
1. Frederikshavn (84)	14 621	1 101	1 811	1 036	293	1 470	464	686	4 741	812	9 755	1 251	457	-	38 498
813 Frederikshavn	14 268	1 065	1 734	1 017	284	1 425	454	661	4 513	794	9 439	1 181	442	-	37 277
Skagen (1)	1 903	138	280	136	35	150	41	48	548	107	1 243	153	52	-	4 834
Hulsig (2)	25	3	7	1	-	4	1	1	15	1	32	9	1	-	100
Ålbæk (3)	398	25	131	23	11	44	9	15	168	20	305	58	8	-	1 215
Jerup (4)	223	14	18	40	2	21	3	6	99	15	142	25	7	-	615
Elling (5)	425	19	39	38	8	38	10	19	161	24	267	24	8	-	1 080
Strandby (6)	480	39	82	26	7	59	17	166	229	27	402	23	20	-	1 577
Frederikshavn Nord (7)	1 808	92	167	105	31	172	50	30	509	76	775	118	35	-	3 968
Frederikshavn Midt (8)	2 395	177	227	168	54	295	68	50	670	171	1 163	254	81	-	5 773
Frederikshavn Syd (9)	1 870	139	227	153	42	161	67	52	468	106	1 073	122	66	-	4 546
Ravnshøj (10)	409	36	46	18	5	44	10	25	153	23	358	31	20	-	1 178
Gærum (11)	403	42	76	41	13	48	21	19	146	29	435	34	17	-	1 324
Sæby (12)	2 288	201	288	122	41	229	81	99	629	83	1 721	166	76	-	6 024
Brønden (13)	78	8	10	6	4	15	5	9	28	4	95	19	7	-	288
Dybvad (14)	212	24	17	18	2	19	10	8	92	12	194	21	9	-	638
Hørby (15)	177	21	14	13	2	20	8	19	56	13	138	16	8	-	505
Præstebro (16)	109	11	14	12	1	8	3	9	35	9	75	15	-	-	301
Thorshøj (17)	165	11	8	23	3	8	9	13	79	9	126	11	4	-	469
Understed (18)	116	10	5	16	3	12	7	1	52	14	120	20	-	-	376
Voerså (19)	155	10	11	16	5	13	7	8	89	18	137	23	8	-	500
Volstrup (20)	146	6	15	13	5	18	4	5	60	9	119	13	2	-	415
Østervå (21)	332	27	35	15	5	37	18	49	179	15	388	16	11	-	1 127
Lyngså (22)	151	12	17	14	5	10	5	10	48	9	131	10	2	-	424
825 Læsø	353	36	77	19	9	45	10	25	228	18	316	70	15	-	1 221
Læsø (15)	353	36	77	19	9	45	10	25	228	18	316	70	15	-	1 221
2. Hjørring (85)	13 147	1 558	2 518	976	289	1 966	504	665	4 078	756	11 609	1 550	572	-	40 188
860 Hjørring	13 147	1 558	2 518	976	289	1 966	504	665	4 078	756	11 609	1 550	572	-	40 188
Horne (1)	336	33	98	37	9	41	10	31	152	32	351	25	10	-	1 165
Hirtshals (3)	1 201	61	185	102	22	133	32	63	484	98	801	74	31	-	3 287
Hjørring - Centrum (4)	1 432	232	283	68	37	270	59	55	286	90	809	249	86	-	3 956
Tornby (6)	327	59	68	34	11	66	16	16	126	14	385	43	18	-	1 183
Bindstev (7)	304	28	50	42	7	35	5	20	129	19	366	40	10	-	1 055

Anm.: A. Socialdemokratiet; B. Radikale Venstre; C. Det Konservative Folkeparti; D. Nye Borgerlige; E. Klaus Riskær Pedersen; F. SF - Socialistisk Folkeparti; I. Liberal Alliance;

K. Kristendemokraterne; O. Dansk Folkeparti; P. Stram Kurs; V. Venstre, Danmarks Liberale Parti; Ø. Enhedslisten - De Rød-Grønne; Å. Alternativet.

Tabel 72 (fortsat) Partierne stemmetal fordelt på afstemningsområder ved folketingsvalget i 2019

	A	B	C	D	E	F	I	K	O	P	V	Ø	Å	Uden for partierne	I alt
Tversted (8)	261	52	50	30	7	49	16	11	100	17	377	48	16	-	1 034
Taars (11)	578	66	106	42	9	73	17	69	250	26	719	57	19	-	2 031
Vrejlev-Hæstrup (12)	291	27	60	28	11	41	6	22	117	29	415	35	12	-	1 094
Bjergby-Mygdal (13)	294	43	58	38	9	52	17	19	93	18	419	46	18	-	1 124
Skallerup (14)	294	40	69	20	4	53	33	16	107	9	358	73	32	-	1 108
Hjørring - Nord (15)	1 598	150	308	67	26	208	60	36	364	67	1 201	142	49	-	4 276
Hjørring - Syd (16)	1 499	177	306	92	33	237	40	44	347	82	1 184	172	71	-	4 284
Hjørring - Vest (18)	1 425	210	313	67	21	234	65	74	319	53	1 028	162	66	-	4 037
Vrå (19)	831	116	129	89	11	150	33	62	255	53	691	115	40	-	2 575
Hundelev (20)	200	28	59	26	6	35	14	5	75	13	222	28	8	-	719
Løkken (21)	582	68	140	50	14	93	22	29	191	33	587	65	17	-	1 891
Sindal (22)	778	61	105	47	13	89	21	34	239	36	702	62	28	-	2 215
Astrup (23)	207	41	23	25	11	36	12	16	76	17	267	32	7	-	770
Tolne (26)	204	25	35	31	8	37	12	15	114	20	226	38	13	-	778
Ugilt (27)	218	19	40	17	12	15	5	4	116	11	216	15	10	-	698
Lendum (28)	287	22	33	24	8	19	9	24	138	19	285	29	11	-	908
3. Brønderslev (86)	16 301	1 665	2 067	1 117	400	2 038	786	738	5 153	799	13 255	1 370	665	-	46 354
810 Brønderslev	7 910	850	1 047	431	201	1 041	378	347	2 464	419	6 254	717	308	-	22 367
Agersted (1)	166	12	17	14	4	19	7	7	78	19	130	27	10	-	510
Asaa (2)	445	29	27	26	10	50	7	9	148	38	262	49	15	-	1 115
Dronninglund (3)	1 074	184	136	40	28	155	34	63	330	52	911	103	45	-	3 155
Flauenskjold (4)	251	25	32	27	8	30	7	12	129	14	246	21	16	-	818
Hjallerup (5)	1 047	121	108	41	21	144	57	26	288	41	923	64	32	-	2 913
Klokkeholm (6)	388	51	39	32	20	49	18	21	148	33	382	47	25	-	1 253
Brønderslev (10)	3 089	306	431	127	68	400	156	119	796	108	2 039	243	112	-	7 994
Stenum (34)	143	8	24	6	2	17	8	12	58	7	127	19	3	-	434
Thise (40)	235	28	35	22	12	23	13	19	105	15	229	20	11	-	767
Ø. Brønderslev (50)	341	22	62	23	12	65	35	12	81	15	289	22	11	-	990
Hallund (56)	135	13	23	7	4	10	4	8	46	18	128	18	6	-	420
Jerslev (70)	395	40	94	47	9	60	23	24	193	51	419	64	18	-	1 437
Serritslev (80)	201	11	19	19	3	19	9	15	64	8	169	20	4	-	561
849 Jammerbugt	8 391	815	1 020	686	199	997	408	391	2 689	380	7 001	653	357	-	23 987
Aabybro (1)	1 300	159	208	94	25	182	85	48	330	44	1 412	80	69	-	4 036
Biersted (2)	507	48	38	35	7	49	17	16	146	21	333	32	13	-	1 262
Nørhøne (3)	403	41	49	30	10	54	33	15	120	13	263	22	16	-	1 069
Vedsted (4)	306	35	33	14	13	29	17	18	72	10	245	16	10	-	818
Gjøl (5)	270	38	46	12	13	32	17	12	67	3	266	26	11	-	813
Ingstrup (6)	106	9	16	18	6	30	4	11	61	10	123	13	10	-	417
V. Hjermitzlev (7)	129	10	12	9	1	15	10	7	57	3	94	3	3	-	353
Brovst (8)	637	63	97	40	9	54	20	27	189	29	536	52	16	-	1 769
Halvrimmen (9)	290	27	35	27	13	33	19	8	98	8	273	18	15	-	864
Arentsminde (10)	142	9	14	7	3	8	10	4	55	5	117	4	9	-	387
Tranum (11)	214	27	52	14	9	39	15	13	95	6	173	42	20	-	719
Skovsgård (12)	352	28	23	32	14	36	12	29	122	19	266	30	16	-	979
Fjerritslev (13)	969	103	94	59	22	114	30	54	310	38	732	65	31	-	2 621
Thorup (14)	243	25	25	19	2	32	10	4	128	8	230	32	12	-	770
Ørebro (15)	218	12	20	13	7	33	8	16	78	9	194	17	8	-	633
Trekroner (16)	219	22	21	19	4	31	15	16	83	7	261	19	16	-	733
Pandrup (18)	786	55	67	82	15	72	23	42	210	34	569	62	34	-	2 051
Kaas (19)	731	29	33	102	9	61	24	10	242	69	277	59	17	-	1 663
Hune (20)	339	48	103	37	8	54	18	19	134	22	392	38	14	-	1 226
Saltum (21)	230	27	34	23	9	39	21	22	92	22	245	23	17	-	804
4. Thisted (87)	14 210	1 366	2 190	600	270	1 521	532	890	4 035	599	11 914	1 467	618	-	40 212
773 Morsø	4 938	382	494	176	88	460	139	213	1 252	215	4 084	425	152	-	13 018
Sejerslev (1)	181	20	24	10	9	18	2	14	47	13	154	17	3	-	512
Flade (2)	146	13	13	5	6	7	6	-	45	8	118	16	12	-	395
Bjergby (3)	77	14	13	2	2	18	3	4	21	3	110	6	2	-	275
Sundby (4)	149	17	11	5	3	12	4	3	38	7	138	25	3	-	415
Solbjerg (5)	73	6	11	4	2	19	2	4	44	11	95	5	-	-	276
Thorup (6)	60	13	15	4	2	15	9	9	21	3	97	23	4	-	275
Ø. Jølby (7)	204	21	28	6	-	21	12	8	53	9	212	10	5	-	589
Erslev (8)	157	6	17	3	6	16	4	2	51	11	134	12	3	-	422
Tødsø (9)	222	15	15	6	5	14	6	5	50	15	193	18	6	-	570
Frøslev (10)	168	9	8	5	-	11	3	6	25	7	125	2	6	-	375
Tæbring (11)	134	8	6	12	-	6	2	9	42	13	137	15	-	-	384
Fredsø (12)	185	7	19	2	3	24	6	7	52	6	215	17	3	-	546
Vils (13)	173	15	15	5	5	15	5	5	53	9	206	8	5	-	519
Karby (14)	139	20	26	11	2	21	7	9	55	14	219	14	7	-	544
Redsted (15)	117	7	12	8	3	10	2	5	43	6	150	13	5	-	381
Ørding (16)	108	14	17	13	2	7	2	13	54	3	146	16	6	-	401
Ø. Assels (17)	148	13	7	4	6	10	1	4	72	7	118	13	9	-	412
Nykøbing (18)	2 497	164	237	71	32	216	63	106	486	70	1 517	195	73	-	5 727
787 Thisted	9 272	984	1 696	424	182	1 061	393	677	2 783	384	7 830	1 042	466	-	27 194
Thisted By (1)	2 264	235	326	84	42	287	98	136	430	81	1 457	256	87	-	5 783
Harring-Stagstrup (2)	293	18	40	11	4	26	6	36	96	8	199	11	4	-	752
Hillerslev-Kåstrup (3)	163	18	34	3	2	13	7	22	68	9	231	25	8	-	603
Hundborg-Jannerup (4)	161	26	17	11	4	28	8	18	75	12	151	38	11	-	560

Anm.: A. Socialdemokratiet; B. Radikale Venstre; C. Det Konservative Folkeparti; D. Nye Borgerlige; E. Klaus Riskær Pedersen; F. SF - Socialistisk Folkeparti; I. Liberal Alliance;

K. Kristendemokraterne; O. Dansk Folkeparti; P. Stram Kurs; V. Venstre, Danmarks Liberale Parti; Ø. Enhedslisten - De Rød-Grønne; Å. Alternativet.

Tabel 72 (fortsat)

Partiernes stemmetal fordelt på afstemningsområder ved folketingsvalget i 2019

	A	B	C	D	E	F	I	K	O	P	V	Ø	Å	Uden for partierne	I alt
Vorupør (5)	155	23	32	15	-	10	4	4	79	8	103	13	5	-	451
Nors-Tved (6)	308	26	52	22	5	19	35	27	107	11	364	19	12	-	1 007
Sennels (7)	284	32	62	10	3	32	20	4	57	9	295	10	12	-	830
Sjørring-Thorsted (8)	329	38	50	9	2	30	12	12	77	7	299	24	18	-	907
Skjoldborg-Kallerup (9)	98	13	27	4	2	12	6	20	42	13	147	11	3	-	398
Snedsted-Nørhå (10)	423	31	136	29	9	48	10	19	199	10	273	49	22	-	1 258
Sønderhå-Hørsted (11)	71	10	15	6	2	16	2	7	33	4	78	4	3	-	251
Thisted Landsogn (12)	987	113	197	49	20	113	40	66	216	23	741	116	50	-	2 731
Vang-Tvorup (13)	63	13	20	4	4	14	2	13	36	2	56	20	9	-	256
Skinnerup, V Og Ø Vandet (14)	95	11	22	7	3	15	11	17	34	5	164	16	10	-	410
Øsløs, Vesløs Og Arup (15)	240	13	34	13	4	37	8	17	97	5	182	45	18	-	713
Østerild, Hunstrup (16)	240	12	32	4	3	18	3	7	67	11	242	16	5	-	660
Hanstholm (17)	341	28	80	25	6	26	12	12	148	30	401	26	11	-	1 146
Ræhr/Vigsø (18)	157	15	23	9	4	9	4	3	66	7	210	17	8	-	532
Klitmøller (19)	171	72	34	4	8	52	11	10	42	8	139	50	60	-	661
Frøstrup (20)	283	17	23	12	5	30	9	11	48	8	185	62	22	-	715
Lild (21)	67	5	5	6	2	14	4	4	17	-	47	22	4	-	197
Bedsted (23)	389	40	61	15	13	48	16	34	156	36	391	42	23	-	1 264
Hurup (24)	792	74	150	23	10	54	24	58	229	29	631	41	11	-	2 126
Koldby (25)	363	28	91	27	9	35	17	21	137	12	294	41	21	-	1 096
Vestervig (26)	334	37	80	12	8	35	14	79	137	21	309	37	8	-	1 111
Ydby (27)	201	36	53	10	8	40	10	20	90	15	241	31	21	-	776
5. Himmerland (88)	11 986	1 845	2 199	871	307	2 588	604	597	4 288	677	12 830	1 217	598	-	40 607
820 Vesthimmerlands	6 144	725	1 300	532	156	1 628	243	336	2 578	431	7 156	545	214	-	21 988
Aalestrup (1)	687	68	125	71	33	99	23	47	295	56	754	44	18	-	2 320
Farsø (2)	772	68	163	66	9	145	36	73	390	58	948	55	19	-	2 802
Strandby (3)	119	22	34	19	4	36	5	12	64	9	150	24	1	-	499
Aars (4)	1 698	239	520	117	40	326	85	64	637	86	1 828	106	46	-	5 792
Hvalpsund (5)	292	40	67	20	5	52	9	20	121	19	325	46	18	-	1 034
Gislum-Vognsild (6)	185	26	35	25	6	39	8	9	73	26	237	13	9	-	691
Gedsted (7)	317	34	62	33	8	73	8	18	148	21	339	32	11	-	1 104
Hornum-Ulstrup (8)	270	29	67	22	10	61	10	12	126	32	356	18	10	-	1 023
Vester Hornum (9)	158	18	43	22	6	52	2	15	83	16	210	27	6	-	658
Løgstor (10)	955	78	95	47	14	402	28	28	297	49	1 011	62	34	-	3 100
Ranum (11)	236	41	23	35	8	189	5	9	113	19	277	60	20	-	1 035
Salling (12)	178	20	25	24	4	77	7	15	90	12	308	22	9	-	791
Overlåde (13)	130	18	17	17	8	48	5	7	65	20	249	16	6	-	606
Skivum-Giver (14)	147	24	24	14	1	29	12	7	76	8	164	20	7	-	533
840 Rebild	5 842	1 120	899	339	151	960	361	261	1 710	246	5 674	672	384	-	18 619
Støvring (1)	1 824	377	337	106	39	276	155	68	497	50	2 008	135	75	-	5 947
Skorping (2)	806	338	145	40	17	279	42	28	137	25	614	215	145	-	2 831
Terndrup (3)	606	42	52	26	9	63	17	15	153	23	377	42	16	-	1 441
Suldrup (4)	528	67	93	39	16	70	21	35	189	39	555	46	22	-	1 720
Nørager (5)	479	62	94	30	19	56	26	44	195	40	620	41	24	-	1 730
Haverslev (6)	232	39	33	13	10	28	13	15	82	18	266	23	15	-	787
Øster Hornum (7)	322	75	50	26	12	78	28	28	96	13	433	46	27	-	1 234
Bælum (8)	414	42	29	14	9	35	26	8	99	16	250	36	16	-	994
Ravnkilde (9)	139	22	29	12	5	21	8	6	109	5	167	33	11	-	567
Blenstrup (10)	387	29	22	23	8	38	19	10	107	14	232	42	20	-	951
Veggerby (11)	105	27	15	10	7	16	6	4	46	3	152	13	13	-	417
6. Mariagerfjord (89)	8 795	1 270	1 384	483	207	1 170	494	369	2 787	407	7 202	968	376	-	25 912
846 Mariagerfjord	8 795	1 270	1 384	483	207	1 170	494	369	2 787	407	7 202	968	376	-	25 912
Assens (2)	574	43	60	23	15	69	17	20	184	24	295	60	16	-	1 400
Mariager (3)	715	128	359	55	18	148	47	91	272	41	613	85	45	-	2 617
Arden (4)	909	118	93	37	16	107	48	26	225	38	594	94	35	-	2 340
Valsgård (8)	407	69	58	21	18	47	24	19	155	16	472	47	24	-	1 377
Vebbestrup (9)	399	39	43	38	11	57	33	11	206	31	444	54	22	-	1 388
Hadsund (11)	1 594	228	181	56	33	161	60	34	462	61	1 245	114	42	-	4 271
Veddum-Skelund (14)	273	21	23	11	3	26	28	4	75	11	149	36	6	-	666
Als (18)	612	57	64	24	11	47	35	8	184	20	492	42	10	-	1 606
Hørby (20)	672	111	92	53	22	107	52	37	254	33	753	59	27	-	2 272
Onsild (22)	362	63	74	27	13	68	34	17	194	36	384	57	27	-	1 356
Hobro (27)	2 278	393	337	138	47	333	116	102	576	96	1 761	320	122	-	6 619
7. Aalborg Øst (90)	17 918	4 040	2 020	835	513	3 620	1 365	805	3 564	930	10 880	3 291	1 650	-	51 431
851 Aalborg	17 918	4 040	2 020	835	513	3 620	1 365	805	3 564	930	10 880	3 291	1 650	-	51 431
Sønderbroskolen (27)	2 322	934	334	125	127	659	460	95	397	135	1 826	617	447	-	8 478
Gigantium (29)	2 683	697	304	121	84	580	232	136	463	140	1 443	569	289	-	7 741
Vejgaardhallen (30)	1 543	486	168	83	46	378	155	85	286	84	846	346	200	-	4 706
Vejgaard Østre Skole (31)	1 865	358	182	76	52	434	87	87	324	104	879	386	160	-	4 994
Møllervangskolens Idrætshal (32)	1 014	188	104	40	19	166	50	78	240	46	418	203	76	-	2 642
Klaruphallen (33)	1 156	169	162	67	25	176	64	24	253	42	821	94	44	-	3 097
Gug Skole (34)	1 902	384	267	85	37	339	100	114	401	69	1 543	209	123	-	5 573
Gistrup Skoles Idrætshal (35)	1 216	295	180	46	32	311	66	65	259	73	988	241	92	-	3 864
Tornhøjsskolen, Hallen (40)	1 733	315	139	84	48	298	73	63	300	100	550	403	131	-	4 237
Idrætscentret Kongerslev (56)	512	33	37	30	13	36	16	11	166	41	337	39	10	-	1 281
Mou Hotel (58)	679	44	47	30	14	83	12	12	199	33	410	78	34	-	1 675
Båndby - Hallen (61)	1 293	137	96	48	16	160	50	35	276	63	819	106	44	-	3 143

Anm.: A. Socialdemokratiet; B. Radikale Venstre; C. Det Konservative Folkeparti; D. Nye Borgerlige; E. Klaus Riskær Pedersen; F. SF - Socialistisk Folkeparti; I. Liberal Alliance;

K. Kristendemokraterne; O. Dansk Folkeparti; P. Stram Kurs; V. Venstre, Danmarks Liberale Parti; Ø. Enhedslisten - De Rød-Grønne; Å. Alternativet.

Tabel 72 (fortsat) Partierne stemmetal fordelt på afstemningsområder ved folketingsvalget i 2019

	A	B	C	D	E	F	I	K	O	P	V	Ø	Å	Uden for parti- erne	I alt
8. Aalborg Vest (91)	12 867	2 994	2 171	734	401	2 722	1 107	489	2 697	593	10 979	2 328	1 134	-	41 216
851 Aalborg	12 867	2 994	2 171	734	401	2 722	1 107	489	2 697	593	10 979	2 328	1 134	-	41 216
Vesterkæret's Skole (14)	1 091	200	107	47	41	241	101	26	177	65	487	299	108	-	2 990
Haraldslund (15)	1 287	542	196	64	81	444	280	40	164	70	1 078	538	313	-	5 097
Kærby skolen (17)	1 857	412	254	81	45	408	129	87	316	78	1 064	386	159	-	5 276
Hallen Ved Skalborggård (18)	1 227	184	156	65	39	196	77	50	262	60	770	136	58	-	3 280
Kfum - Hallen (19)	2 114	811	716	139	61	607	221	111	407	83	2 842	420	180	-	8 712
Frejlev Skoles Idrætshal (22)	1 099	191	171	85	24	176	83	44	292	51	1 160	122	68	-	3 566
Svenstruphallen (24)	1 620	267	248	98	42	275	82	44	397	65	1 208	160	101	-	4 607
Ferslev Skolehal (38)	778	86	89	44	15	98	34	19	231	30	569	49	35	-	2 077
Nibe Hallen (47)	1 397	246	198	71	37	202	85	44	316	55	1 391	158	78	-	4 278
Farstruphallen (52)	397	55	36	40	16	75	15	24	135	36	410	60	34	-	1 333
9. Aalborg Nord (92)	14 226	2 766	1 739	790	384	2 610	1 185	492	3 391	770	9 948	2 479	1 198	-	41 978
851 Aalborg	14 226	2 766	1 739	790	384	2 610	1 185	492	3 391	770	9 948	2 479	1 198	-	41 978
Gl. Lindholm Skole, Kulturhus (3)	2 861	544	312	130	71	590	211	62	636	169	1 542	547	255	-	7 930
Løvanghallen (5)	2 591	367	196	126	53	374	132	60	641	143	1 101	421	140	-	6 345
Multihallen Ved Vadumhallen (7)	720	75	75	28	8	69	32	60	187	18	521	65	32	-	1 890
Sulsted Skolehal (10)	1 482	184	179	79	39	217	79	85	428	86	1 325	167	58	-	4 408
Vodskov Kultur & Idrætscenter (11)	1 627	218	198	95	25	306	67	53	396	83	1 299	216	83	-	4 666
Aalborghallen (16)	2 032	1 115	515	137	124	722	561	104	276	146	2 074	784	548	-	9 138
Vester Hassing Hallen (43)	1 409	153	141	81	29	193	60	25	340	48	966	121	42	-	3 608
Hals Skole (44)	1 187	92	101	86	26	111	37	33	387	53	873	130	32	-	3 148
Ulstedhallen (46)	317	18	22	28	9	28	6	10	100	24	247	28	8	-	845

Anm.: A. Socialdemokratiet; B. Radikale Venstre; C. Det Konservative Folkeparti; D. Nye Borgerlige; E. Klaus Riskær Pedersen; F. SF - Socialistisk Folkeparti; I. Liberal Alliance;

K. Kristendemokraterne; O. Dansk Folkeparti; P. Stram Kurs; V. Venstre, Danmarks Liberale Parti; Ø. Enhedslisten - De Rød-Grønne; Å. Alternativet.

Tabel 73

Partiernes stemmetal i kommuner dækkende flere opstillingskredse ved folketingsvalget i 2019

	A	B	C	D	E	F	I	K	O	P	V	Ø	Å	Uden for partierne	I alt
I alt	316 438	153 711	82 304	25 531	11 081	118 651	35 501	24 482	88 898	19 602	280 727	134 141	57 273	999 1 349 339	
København	58 047	59 894	15 434	4 671	3 440	42 797	9 071	2 541	12 907	4 383	48 466	65 877	25 276	506	353 310
Frederiksberg	10 185	11 580	6 220	906	565	6 875	1 897	488	2 403	618	11 815	8 019	3 320	70	64 961
Bornholm	8 573	844	453	428	221	1 085	247	1 033	2 625	479	6 375	2 042	822	-	25 227
Odense	35 310	12 926	8 051	2 121	1 024	9 631	3 132	1 419	8 786	2 221	25 955	9 933	4 707	-	125 216
Esbjerg	20 123	3 758	3 431	2 797	543	3 938	1 471	1 129	7 930	1 380	18 133	3 786	1 229	34	69 682
Kolding	12 979	4 281	3 424	2 284	405	3 614	1 545	1 240	6 206	935	15 432	2 403	1 202	30	55 980
Vejle	16 265	5 696	4 032	2 067	528	4 096	1 760	1 875	8 681	1 016	18 841	2 874	1 395	33	69 159
Herning	11 713	3 127	4 619	1 003	335	2 753	1 637	3 805	4 409	845	18 266	1 521	827	-	54 860
Randers	19 417	3 137	2 632	1 261	399	3 882	1 222	1 314	5 798	1 110	15 374	2 956	1 073	46	59 621
Silkeborg	14 665	4 108	5 309	1 052	449	4 428	1 439	1 841	4 507	900	15 334	3 108	1 645	-	58 785
Aarhus	49 167	31 591	12 829	3 731	1 548	22 019	7 275	4 610	10 525	2 566	40 424	21 448	10 664	280	218 677
Viborg	14 983	2 969	9 940	851	326	4 581	1 148	1 401	4 469	856	14 505	2 076	1 131	-	59 236
Aalborg	45 011	9 800	5 930	2 359	1 298	8 952	3 657	1 786	9 652	2 293	31 807	8 098	3 982	-	134 625

Anm.: A. Socialdemokratiet; B. Radikale Venstre; C. Det Konservative Folkeparti; D. Nye Borgerlige; E. Klaus Riskær Pedersen; F. SF - Socialistisk Folkeparti; I. Liberal Alliance; K. Kristendemokraterne; O. Dansk Folkeparti; P. Stram Kurs; V. Venstre, Danmarks Liberale Parti; Ø. Enhedslisten - De Rød-Grønne; Å. Alternativet.

Tabel 74 Partierne relative stemmeandel fordelt på afstemningsområder ved folketingsvalget i 2019

	A	B	C	D	E	F	I	K	O	P	V	Ø	Å	Uden for parti- erne	I alt
	pct.														
Hele landet	25,9	8,6	6,6	2,4	0,8	7,7	2,3	1,7	8,7	1,8	23,4	6,9	3,0	0,1	100,0
Hovedstaden	21,2	13,1	8,0	2,2	0,9	9,5	2,7	1,0	6,4	1,5	18,1	10,8	4,4	0,2	100,0
Københavns Storkreds	17,2	16,4	5,3	1,4	1,0	11,5	2,6	0,7	4,2	1,3	15,0	16,8	6,5	0,1	100,0
1. Østerbro (1)	16,0	18,3	6,3	1,3	0,8	11,2	3,1	0,8	3,0	1,1	17,7	14,2	6,2	0,1	100,0
101 København	16,0	18,3	6,3	1,3	0,8	11,2	3,1	0,8	3,0	1,1	17,7	14,2	6,2	0,1	100,0
1. Østerbro (1)	15,9	19,0	5,9	1,2	0,8	11,2	3,2	0,8	2,4	0,9	17,9	14,9	5,8	0,1	100,0
1. Nord (2)	15,1	18,0	8,4	1,5	0,6	10,1	3,0	0,8	3,8	1,4	20,4	11,9	4,7	0,1	100,0
1. Syd (3)	14,9	19,5	5,6	1,2	0,6	12,8	2,3	0,8	1,9	0,8	16,0	16,3	7,1	0,1	100,0
1. Vest (5)	18,8	16,0	5,1	1,7	0,8	11,5	2,6	1,2	4,2	1,4	14,1	16,0	6,5	0,1	100,0
1. Nordvest (6)	17,8	18,1	5,3	1,4	1,1	11,5	2,9	0,7	3,9	1,3	15,5	13,7	6,7	0,2	100,0
1. Øst (56)	12,2	18,7	9,3	1,1	1,0	8,7	4,8	0,6	2,0	0,9	25,6	9,9	5,2	0,1	100,0
2. Sundbyvester (2)	17,5	16,8	4,4	1,4	1,0	12,0	3,2	0,6	4,3	1,3	15,3	15,5	6,5	0,2	100,0
101 København	17,5	16,8	4,4	1,4	1,0	12,0	3,2	0,6	4,3	1,3	15,3	15,5	6,5	0,2	100,0
2. Sundbyvester (7)	22,2	14,8	3,9	1,5	1,1	12,1	2,0	0,7	6,6	1,9	12,2	15,4	5,4	0,2	100,0
2. Nord (8)	17,8	16,6	3,4	1,1	1,2	12,9	2,6	0,7	4,0	1,3	12,4	18,6	7,1	0,2	100,0
2. Syd (9)	15,5	17,6	5,2	1,5	1,0	10,2	5,3	0,6	3,5	1,5	18,6	12,6	6,7	0,1	100,0
2. Vest (10)	14,4	18,0	6,0	1,5	0,9	11,7	3,9	0,4	2,8	0,8	20,1	13,3	6,1	0,2	100,0
2. Øst (57)	18,4	16,8	3,6	1,3	1,0	12,9	2,0	0,8	5,1	1,2	12,4	17,2	7,4	-	100,0
3. Indre By (3)	12,2	19,0	6,8	1,2	1,1	10,8	3,3	0,5	1,9	0,8	17,7	17,4	7,2	0,1	100,0
101 København	12,2	19,0	6,8	1,2	1,1	10,8	3,3	0,5	1,9	0,8	17,7	17,4	7,2	0,1	100,0
3. Indre By (11)	10,9	20,8	6,3	1,2	1,1	11,1	3,2	0,4	1,6	0,8	16,3	18,0	8,1	0,2	100,0
3. Nord (12)	12,6	20,7	7,5	1,2	0,8	10,4	3,2	0,7	2,0	0,9	18,9	15,2	6,0	0,1	100,0
3. Syd (13)	13,6	17,3	4,3	0,9	1,2	12,3	2,2	0,6	2,0	0,8	12,9	23,3	8,6	0,1	100,0
3. Øst (14)	12,0	17,6	8,9	1,5	1,2	9,5	4,4	0,6	2,0	0,9	22,4	13,2	5,8	0,1	100,0
4. Sundbyøster (4)	19,4	14,5	4,0	1,4	1,1	12,1	2,6	0,9	4,9	1,6	14,9	16,0	6,4	0,2	100,0
101 København	19,4	14,5	4,0	1,4	1,1	12,1	2,6	0,9	4,9	1,6	14,9	16,0	6,4	0,2	100,0
4. Sundbyøster (16)	18,6	14,1	3,9	1,7	1,1	11,9	3,4	0,5	5,2	1,5	15,3	16,2	6,4	0,2	100,0
4. Nord (17)	18,5	14,9	3,5	1,4	1,1	11,7	2,4	0,8	4,4	1,7	13,0	18,8	7,4	0,2	100,0
4. Syd (18)	21,4	12,8	3,9	1,2	1,3	13,3	2,0	1,0	5,6	1,8	14,9	14,9	5,6	0,2	100,0
4. Øst (19)	19,9	15,8	4,9	1,3	1,0	11,7	2,7	1,2	4,8	1,4	17,3	12,3	5,6	0,1	100,0
5. Nørrebro (5)	11,8	19,1	2,3	0,8	0,9	13,1	1,6	0,5	2,0	0,8	8,6	28,5	9,9	0,2	100,0
101 København	11,8	19,1	2,3	0,8	0,9	13,1	1,6	0,5	2,0	0,8	8,6	28,5	9,9	0,2	100,0
5. Nørrebro (20)	15,1	15,9	1,9	0,8	0,9	13,1	1,0	0,5	2,3	0,8	7,0	30,3	10,4	0,1	100,0
5. Nord (21)	11,6	20,1	2,4	0,6	0,8	13,3	2,1	0,4	1,9	0,9	10,2	25,8	9,6	0,2	100,0
5. Syd (22)	11,0	19,5	2,9	0,8	0,7	11,8	1,1	0,6	1,7	1,0	7,9	32,2	8,5	0,1	100,0
5. Øst (23)	10,9	20,3	3,2	0,9	0,9	13,0	2,1	0,4	1,3	0,6	11,1	25,6	9,6	0,1	100,0
5. Vest (24)	13,4	16,9	1,7	0,8	0,8	15,2	1,5	0,5	2,1	0,8	8,2	28,7	9,1	0,2	100,0
5. Nordvest (25)	10,1	18,9	1,9	0,8	1,0	13,0	1,5	0,3	2,2	0,7	7,8	30,3	11,2	0,2	100,0
5. Nørrebrohallen (58)	11,5	20,9	2,0	0,8	0,9	12,6	1,8	0,5	2,1	0,8	7,6	28,1	10,2	0,1	100,0
6. Bispebjerg (6)	17,1	15,5	2,8	1,5	1,0	12,3	1,8	1,0	4,2	1,5	9,3	23,7	8,0	0,2	100,0
101 København	17,1	15,5	2,8	1,5	1,0	12,3	1,8	1,0	4,2	1,5	9,3	23,7	8,0	0,2	100,0
6. Bispebjerg (27)	14,7	16,7	2,6	1,6	0,9	11,7	2,0	1,0	3,5	1,1	9,7	25,7	8,6	0,2	100,0
6. Nord (28)	20,3	14,2	3,8	1,5	1,2	13,2	1,4	1,2	5,7	1,6	10,0	18,9	6,6	0,2	100,0
6. Øst (29)	24,1	12,6	3,4	1,8	0,9	10,8	1,9	0,8	6,2	2,2	10,4	18,7	5,7	0,3	100,0
6. Syd (30)	14,3	15,4	2,2	1,4	0,9	13,1	2,1	0,8	2,8	1,6	8,9	27,0	9,1	0,2	100,0
6. Vest (59)	17,1	17,4	2,9	1,4	0,8	11,6	1,4	1,3	4,8	1,6	7,3	24,1	8,0	0,1	100,0
7. Brønshøj (7)	20,8	15,2	4,6	1,6	0,9	12,9	2,0	0,9	5,6	1,4	12,7	15,6	5,6	0,1	100,0
101 København	20,8	15,2	4,6	1,6	0,9	12,9	2,0	0,9	5,6	1,4	12,7	15,6	5,6	0,1	100,0
7. Brønshøj (31)	20,1	14,5	6,0	1,8	0,9	13,6	2,4	0,5	5,2	1,2	13,2	14,2	6,0	0,1	100,0
7. Nord (32)	20,7	26,2	1,2	0,8	0,7	6,9	0,9	0,6	6,5	1,4	4,3	22,2	7,5	0,1	100,0
7. Syd (33)	19,7	14,7	4,4	1,7	0,7	13,5	2,0	1,1	5,4	1,3	13,5	15,4	6,7	0,1	100,0
7. Øst (34)	20,0	16,0	3,7	1,7	0,8	13,9	1,6	0,8	5,0	1,3	10,3	18,2	6,5	0,1	100,0
7. Vest (35)	21,8	16,5	3,7	1,5	0,7	11,8	1,5	0,7	6,7	1,9	10,6	17,5	4,7	0,2	100,0
7. Nordvest (36)	23,7	13,7	4,5	1,8	0,9	12,7	1,2	0,9	7,9	1,8	11,7	14,1	5,1	0,1	100,0
7. Katrinedal (39)	20,9	13,8	5,2	1,6	1,1	12,6	2,6	1,1	4,3	1,1	16,1	14,0	5,6	0,1	100,0
7. Kirkebjerg (40)	17,6	15,1	5,8	1,6	1,1	14,4	2,6	1,5	4,7	1,1	14,3	14,6	5,3	0,2	100,0
7. Vanløse (41)	21,4	14,1	5,3	1,7	1,0	12,7	2,7	0,9	4,9	1,5	15,0	14,2	4,6	0,1	100,0
8. Valby (8)	20,0	15,2	4,1	1,6	1,0	12,2	2,6	0,9	4,8	1,6	14,4	15,6	5,8	0,1	100,0
101 København	20,0	15,2	4,1	1,6	1,0	12,2	2,6	0,9	4,8	1,6	14,4	15,6	5,8	0,1	100,0
8. Valby (42)	19,7	15,9	4,7	1,6	1,1	13,1	2,8	0,9	4,1	1,2	14,2	15,1	5,5	0,1	100,0
8. Nord (43)	18,6	14,7	4,4	1,7	1,0	12,3	2,6	0,8	4,6	1,3	15,7	15,6	6,4	0,2	100,0

Anm.: A. Socialdemokratiet; B. Radikale Venstre; C. Det Konservative Folkeparti; D. Nye Borgerlige; E. Klaus Riskær Pedersen; F. SF - Socialistisk Folkeparti; I. Liberal Alliance; K. Kristendemokraterne; O. Dansk Folkeparti; P. Stram Kurs;

V. Venstre, Danmarks Liberale Parti; Ø. Enhedslisten - De Rød-Grønne; Å. Alternativet.

Tabel 74 (fortsat)

Partiernes relative stemmeandel fordelt på afstemningsområder ved folketingsvalget i 2019

	A	B	C	D	E	F	I	K	O	P	V	Ø	Å	Uden for parti- erne	I alt
	pct.														
8. Syd (44)	22,9	15,6	3,9	1,6	0,9	10,4	2,9	0,9	5,3	2,1	14,3	13,6	5,2	0,2	100,0
8. Vest (46)	23,0	15,1	3,6	1,5	1,0	11,0	1,7	1,4	7,2	2,4	12,4	14,5	5,0	0,1	100,0
8. Sydøst (47)	19,9	15,3	3,0	1,3	0,6	12,2	2,0	0,6	5,1	1,6	11,5	19,9	6,8	0,1	100,0
8. Midt (48)	18,0	14,7	4,2	1,5	1,3	13,3	3,1	0,7	4,0	1,5	16,1	15,6	5,9	0,1	100,0
9. Vesterbro (9)	14,1	17,8	3,7	1,2	1,0	12,2	2,9	0,5	2,7	1,2	12,9	21,2	8,6	0,1	100,0
101 København	14,1	17,8	3,7	1,2	1,0	12,2	2,9	0,5	2,7	1,2	12,9	21,2	8,6	0,1	100,0
9. Vesterbro (49)	12,8	18,4	2,5	0,8	1,0	14,8	1,5	0,4	2,0	0,7	8,8	26,0	10,3	0,1	100,0
9. Nord (50)	12,3	19,8	3,4	0,9	1,2	13,5	2,2	0,3	1,9	0,8	10,9	23,3	9,3	0,1	100,0
9. Syd (51)	21,0	10,6	2,2	2,0	1,1	10,5	1,9	0,6	6,0	2,8	7,8	25,6	7,8	0,2	100,0
9. Øst (52)	12,2	19,3	3,7	1,0	0,8	13,6	2,4	0,4	1,8	0,5	12,1	22,2	9,9	0,1	100,0
9. Vest (53)	13,3	20,4	3,9	1,0	1,0	13,2	2,2	0,4	2,0	0,9	10,8	22,3	8,7	0,1	100,0
9. Midt (54)	17,1	13,8	2,8	1,4	1,0	12,3	2,4	0,8	4,2	1,8	9,9	23,1	9,2	0,2	100,0
9. Sydhavn (55)	11,9	20,1	6,6	1,5	1,2	8,2	6,7	0,5	1,6	1,1	25,9	8,8	5,9	0,1	100,0
10. Falkoner (10)	14,4	19,4	9,4	1,3	0,8	11,0	2,8	0,7	3,2	0,7	18,1	12,5	5,5	0,1	100,0
147 Frederiksberg	14,4	19,4	9,4	1,3	0,8	11,0	2,8	0,7	3,2	0,7	18,1	12,5	5,5	0,1	100,0
10. Kreds, Søerne (1)	13,5	21,2	9,4	1,1	0,8	11,5	2,9	0,8	2,9	0,7	16,7	12,6	5,9	-	100,0
10. Kreds, Ny Hollænder (2)	14,3	18,1	11,0	1,5	0,7	10,8	3,0	0,7	2,9	0,7	19,7	11,2	5,1	0,1	100,0
10. Kreds, Bülowvej (3)	14,7	19,3	8,2	1,3	1,0	11,4	2,8	0,5	3,2	0,7	17,7	13,4	5,7	0,1	100,0
10. Kreds, Duevej (4)	15,0	19,3	9,4	1,4	0,7	10,4	2,6	0,7	3,6	0,9	18,3	12,3	5,3	0,1	100,0
11. Slots (11)	17,0	16,1	9,7	1,5	0,9	10,1	3,0	0,8	4,3	1,2	18,3	12,2	4,7	0,1	100,0
147 Frederiksberg	17,0	16,1	9,7	1,5	0,9	10,1	3,0	0,8	4,3	1,2	18,3	12,2	4,7	0,1	100,0
11. Kreds, Lindevang (5)	18,0	15,5	8,9	1,5	0,8	10,3	3,2	0,9	4,6	1,5	17,2	12,7	4,9	0,3	100,0
11. Kreds, Søndermark (6)	18,2	14,6	11,2	1,4	0,8	9,6	2,6	1,1	5,6	1,0	18,4	11,4	4,1	0,1	100,0
11. Kreds, Rådhuset (7)	16,0	16,8	10,8	1,7	1,0	9,6	3,0	0,8	3,8	1,1	18,7	12,1	4,4	0,1	100,0
11. Kreds, Nyelandsvej (8)	15,6	17,7	8,0	1,4	1,1	11,1	3,5	0,6	3,0	1,0	18,9	12,8	5,3	0,1	100,0
12. Tårnby (12)	28,3	7,8	6,4	2,5	1,1	7,3	2,0	0,7	11,3	2,1	22,1	6,0	2,4	0,1	100,0
155 Dragør	19,7	9,8	10,7	2,4	1,0	5,6	2,7	0,6	8,5	1,4	30,9	4,5	2,2	0,1	100,0
Dragør Skole Syd (1)	18,2	12,0	12,3	1,9	1,1	6,1	2,4	0,5	6,9	1,3	31,0	4,6	1,7	-	100,0
Hollænderhallen (4)	20,5	8,5	9,8	2,7	1,0	5,2	3,0	0,6	9,4	1,5	30,9	4,4	2,5	0,1	100,0
185 Tårnby	31,4	7,1	4,8	2,5	1,1	8,0	1,8	0,7	12,4	2,3	18,9	6,5	2,4	0,1	100,0
Vestamager (1)	27,3	5,9	5,0	3,2	1,3	6,8	2,1	0,6	15,1	2,4	23,0	4,7	2,5	0,1	100,0
Pilegården (2)	28,1	8,2	6,0	2,2	1,1	7,2	2,0	1,1	10,3	1,8	24,4	5,7	1,9	-	100,0
Tårnby (3)	33,4	7,5	3,9	2,4	1,1	8,6	1,6	0,6	13,4	2,6	16,0	6,9	2,2	0,1	100,0
Korsvejen (4)	31,9	7,9	4,5	2,1	0,8	9,4	1,5	0,6	10,7	2,5	18,0	7,3	2,6	0,2	100,0
Løjtegården (5)	28,5	8,3	5,6	2,5	1,5	7,7	1,9	1,0	10,4	2,1	20,7	6,9	2,7	0,1	100,0
Kastrup (6)	35,9	5,7	4,1	2,6	1,1	8,2	1,5	0,7	13,3	2,6	14,0	7,4	2,7	0,2	100,0
Københavns Omegns Storkreds	25,8	10,9	9,4	2,3	0,8	9,4	2,6	0,9	8,2	1,9	17,2	7,2	3,1	0,3	100,0
1. Gentofte (13)	11,5	14,7	20,6	2,2	0,8	6,2	4,8	0,9	3,6	1,1	25,2	5,1	2,9	0,2	100,0
157 Gentofte	11,5	14,7	20,6	2,2	0,8	6,2	4,8	0,9	3,6	1,1	25,2	5,1	2,9	0,2	100,0
Jægersborg (1)	10,5	13,7	23,4	2,1	0,8	5,9	5,2	0,8	3,5	0,9	25,9	4,3	2,6	0,3	100,0
Munkegård (2)	17,5	15,7	13,5	2,0	0,7	10,6	2,8	1,1	4,7	1,1	19,1	7,7	3,1	0,3	100,0
Rådhuset (3)	10,7	16,4	22,6	1,9	0,5	6,4	5,3	0,8	3,0	1,1	23,8	4,6	2,7	0,2	100,0
Bakkegård (4)	18,3	13,9	15,1	2,5	1,0	7,4	3,4	1,1	6,2	2,3	18,2	6,7	3,8	0,3	100,0
Dyssegård (5)	12,1	17,7	19,4	2,4	1,1	6,9	4,5	0,9	3,2	1,2	22,8	5,0	2,6	0,2	100,0
Maglegård (6)	9,0	15,3	22,0	2,5	0,6	5,1	5,3	0,8	2,7	0,9	28,9	4,5	2,4	0,2	100,0
Hellerup (7)	9,8	15,3	18,7	2,1	0,9	6,1	5,0	1,2	3,3	1,0	26,9	5,9	3,5	0,2	100,0
Ordrup (8)	10,6	13,1	23,1	2,2	1,1	5,4	4,7	0,8	3,7	1,0	26,5	4,5	2,9	0,3	100,0
Skovshoved (9)	8,7	13,3	23,5	1,9	0,8	3,7	6,2	0,8	2,4	0,7	30,7	4,1	2,9	0,2	100,0
Skovgård (10)	9,6	12,3	24,3	2,7	0,9	5,0	5,0	0,8	4,0	1,2	27,5	4,2	2,3	0,2	100,0
2. Lyngby (14)	18,0	15,4	15,3	2,0	0,9	9,0	3,7	0,8	4,5	1,2	19,9	6,0	3,2	0,2	100,0
173 Lyngby-Taarbæk	18,0	15,4	15,3	2,0	0,9	9,0	3,7	0,8	4,5	1,2	19,9	6,0	3,2	0,2	100,0
Lyngby Midt (1)	18,9	13,4	13,1	2,5	1,0	9,2	4,3	1,1	4,6	1,6	20,8	6,0	3,2	0,4	100,0
Lindgård (2)	25,2	11,3	9,9	2,3	0,8	9,9	2,8	1,0	7,9	1,7	15,2	7,7	3,5	0,4	100,0
Tronggård (3)	16,8	15,3	14,9	2,0	1,1	7,9	5,3	0,6	4,8	1,3	19,5	6,0	4,3	0,2	100,0
Engelsborg (4)	16,6	15,3	15,4	1,9	0,8	8,2	4,5	1,0	4,0	0,9	22,4	5,7	3,1	0,2	100,0
Taarbæk (5)	11,0	18,0	16,7	1,6	1,6	8,4	3,0	0,6	3,2	1,5	22,2	8,1	4,1	0,1	100,0
Virum (6)	12,4	18,5	21,8	2,0	0,4	6,8	4,3	0,6	2,5	0,6	22,8	4,8	2,4	0,1	100,0
Hummeltofte (7)	16,9	18,4	15,8	2,0	0,9	10,0	2,7	0,8	3,4	0,8	21,1	4,6	2,3	0,2	100,0
Fuglsanggård (8)	20,2	13,0	14,6	1,7	1,0	10,1	2,8	0,7	5,4	1,4	19,4	6,3	3,2	0,2	100,0
Kongevej (9)	17,9	18,3	15,4	1,9	1,0	9,9	3,1	1,1	3,3	0,9	18,5	5,1	3,4	0,2	100,0
Lundtofte (10)	20,3	15,2	15,2	2,0	0,9	9,9	2,3	0,7	4,4	1,7	17,0	7,2	3,2	0,2	100,0

Anm.: A. Socialdemokratiet; B. Radikale Venstre; C. Det Konservative Folkeparti; D. Nye Borgerlige; E. Klaus Riskær Pedersen; F. SF - Socialistisk Folkeparti; I. Liberal Alliance; K. Kristendemokraterne;

O. Dansk Folkeparti; P. Stram Kurs; V. Venstre, Danmarks Liberale Parti; Ø. Enhedslisten - De Rød-Grønne; Å. Alternativet.

Tabel 74 (fortsat) Partierne relative stemmeandel fordelt på afstemningsområder ved folketingsvalget i 2019

	A	B	C	D	E	F	I	K	O	P	V	Ø	Å	Uden for partierne	I alt
	pct.														
3. Gladsaxe (15)	25,6	12,5	6,5	1,9	0,9	11,8	2,5	0,9	7,2	1,7	16,1	8,8	3,4	0,2	100,0
159 Gladsaxe	25,6	12,5	6,5	1,9	0,9	11,8	2,5	0,9	7,2	1,7	16,1	8,8	3,4	0,2	100,0
Bagsværd (1)	21,6	12,8	10,5	2,1	0,8	9,7	3,1	1,0	6,4	1,7	19,3	7,7	3,0	0,2	100,0
Hovedbiblioteket (2)	27,9	10,7	5,5	2,1	0,7	13,3	2,6	0,9	7,0	1,8	15,4	8,5	3,5	0,2	100,0
Egegård (3)	27,4	9,3	6,2	2,6	1,1	10,7	2,1	0,8	9,4	2,2	17,2	7,9	2,8	0,2	100,0
Grønnemose (4)	25,8	15,5	4,2	1,4	0,7	12,7	1,5	1,1	6,7	1,5	12,0	11,8	4,8	0,2	100,0
Mørkhøj (5)	30,1	10,3	5,1	2,0	0,9	11,4	2,0	0,8	9,4	1,6	14,7	8,8	2,7	0,2	100,0
Stengård (6)	23,3	15,5	8,0	1,4	0,7	12,0	2,8	0,9	4,8	1,1	17,5	7,6	4,2	0,2	100,0
Søborg (7)	21,8	14,4	6,8	1,5	1,1	14,0	3,0	1,0	5,9	1,3	16,0	9,3	3,8	0,2	100,0
Vadgård (8)	26,5	11,1	7,0	1,9	1,0	10,4	3,0	0,8	7,9	2,1	17,3	7,9	2,5	0,6	100,0
Værebro (9)	23,2	13,7	6,2	2,3	0,8	11,7	2,7	0,7	6,2	1,9	17,0	9,9	3,3	0,2	100,0
4. Rødovre (16)	31,6	8,4	5,9	2,3	0,8	10,2	2,0	1,2	8,9	2,3	14,6	8,6	2,8	0,4	100,0
163 Herlev	32,0	8,0	6,4	2,4	0,7	9,6	2,0	1,5	8,5	2,3	15,1	8,6	2,7	0,4	100,0
Herlev Medborgerhus (1)	31,8	8,6	5,1	2,1	0,8	10,8	2,1	1,2	9,1	2,4	14,2	8,7	2,9	0,3	100,0
Herlev Halle (2)	32,9	7,5	8,2	2,4	0,6	8,3	1,9	1,9	7,9	1,5	17,9	6,8	2,0	0,3	100,0
Kildegårdshallen (3)	31,3	7,8	6,0	2,7	0,7	9,7	1,9	1,4	8,7	3,0	13,0	10,3	3,2	0,5	100,0
175 Rødovre	31,4	8,7	5,5	2,2	0,8	10,7	2,0	1,0	9,2	2,3	14,3	8,6	2,9	0,4	100,0
Ørbygård (1)	25,8	9,1	7,1	1,8	0,8	11,7	2,3	1,0	8,6	2,2	17,5	8,8	3,2	0,4	100,0
Tinderhøj (2)	35,2	7,2	4,6	2,5	0,7	10,0	1,5	1,0	10,4	2,4	13,9	8,1	2,2	0,4	100,0
Rødovre (3)	29,3	9,8	6,4	2,2	0,7	11,2	2,1	1,1	7,7	1,8	15,9	8,7	2,6	0,3	100,0
Valhøj (4)	34,1	7,7	3,9	2,4	1,1	11,3	1,6	0,6	9,6	2,7	11,6	9,4	3,2	0,6	100,0
Rødovrehallen (5)	31,7	9,3	5,5	2,3	0,7	11,2	2,0	1,4	8,7	2,0	13,8	8,1	3,0	0,3	100,0
Islev (6)	29,7	8,0	6,6	2,3	0,9	9,6	2,5	0,8	10,3	2,7	16,3	7,3	2,9	0,3	100,0
Milestedet (7)	38,4	10,3	1,3	2,1	0,8	7,5	0,6	0,7	11,8	3,3	4,8	14,1	3,6	0,6	100,0
5. Hvidovre (17)	29,4	8,8	5,1	2,4	0,9	11,3	1,8	1,1	10,9	2,3	14,9	7,9	2,9	0,4	100,0
167 Hvidovre	29,4	8,8	5,1	2,4	0,9	11,3	1,8	1,1	10,9	2,3	14,9	7,9	2,9	0,4	100,0
Holmegårdshallen (1)	25,2	9,6	6,0	2,7	0,7	12,9	2,0	0,6	9,3	2,2	16,2	8,4	3,6	0,5	100,0
Præstemoseskolen (2)	29,4	8,1	4,7	2,3	0,8	10,8	2,0	1,1	11,1	2,7	16,1	7,1	3,4	0,5	100,0
Sønderkærs skolen (3)	32,3	7,9	3,9	2,1	0,8	10,9	1,5	0,7	12,1	2,7	13,2	8,8	3,0	0,3	100,0
Medborgerhuset (4)	32,4	7,9	4,4	2,0	1,0	13,7	2,0	0,9	10,4	2,2	12,9	7,3	2,5	0,2	100,0
Dansborghallen (5)	27,1	8,3	6,4	2,4	1,0	11,7	2,3	1,4	10,3	1,7	16,0	8,0	3,0	0,3	100,0
Frihedens Idrætscenter (6)	32,6	8,6	5,0	1,9	1,0	9,8	1,3	1,0	11,2	2,2	15,7	7,2	2,1	0,5	100,0
Avedøre Skole (7)	28,2	9,0	5,9	2,5	0,7	9,9	1,6	1,8	11,8	1,8	17,9	6,1	2,9	0,1	100,0
Avedøre Idrætscenter (8)	27,9	11,2	3,7	3,3	0,9	11,4	1,5	0,9	11,0	3,0	10,7	10,9	3,3	0,5	100,0
6. Brøndby (18)	31,1	10,5	6,4	2,5	0,7	8,0	1,6	0,7	10,8	2,4	15,1	6,8	3,3	0,3	100,0
153 Brøndby	34,8	9,5	4,2	2,2	0,7	8,1	1,3	0,6	11,3	2,6	13,2	7,6	3,5	0,4	100,0
Brøndbyvester Skole (1)	32,8	6,8	6,0	3,2	0,7	7,8	1,5	0,5	13,3	2,3	16,9	5,1	2,8	0,3	100,0
Tjørnehøjhallen (2)	39,3	5,1	3,9	2,4	1,1	7,8	1,4	0,4	13,3	2,9	14,9	5,3	1,9	0,4	100,0
Lindelundshallen (3)	38,7	4,5	3,8	1,8	0,5	9,0	1,4	0,9	11,9	3,0	14,3	7,5	2,2	0,5	100,0
Nørregård (4)	38,8	8,3	3,9	2,3	0,7	8,2	1,2	0,6	11,2	3,2	11,1	7,5	2,6	0,4	100,0
Kulturhuset Brønden (5)	29,5	15,5	3,8	1,8	0,5	8,0	1,2	0,6	9,3	2,1	11,8	9,9	5,7	0,4	100,0
183 Ishøj	30,2	12,7	3,7	3,1	0,6	8,5	1,4	0,7	11,4	2,6	14,2	7,3	3,3	0,1	100,0
Ishøj Landsby (1)	21,9	10,1	6,6	4,4	0,3	9,4	2,1	1,2	13,0	1,7	21,9	4,4	2,6	0,3	100,0
Vibeholmskolen (2)	34,3	10,8	3,8	2,8	1,0	7,6	1,0	0,7	12,0	2,3	15,2	5,7	2,6	0,3	100,0
Gildbro skolen (3)	31,6	11,5	3,3	3,5	0,5	9,2	1,1	0,6	12,2	3,7	11,8	7,5	3,5	0,1	100,0
Strandgårdsskolen (4)	29,4	18,4	1,7	1,9	0,6	9,5	1,0	0,4	9,6	2,8	7,2	12,0	5,1	0,2	100,0
Ishøj Bycenter (5)	29,7	12,6	4,3	3,0	0,7	7,7	2,1	0,6	10,8	2,0	17,4	6,5	2,6	-	100,0
187 Vallensbæk	24,8	9,7	14,0	2,3	0,6	7,1	2,4	0,7	9,1	1,6	20,1	4,7	2,7	0,2	100,0
Vallensbæk Skole, Multisalen (1)	21,2	12,7	11,9	2,4	0,7	8,2	2,6	1,0	8,1	1,9	18,8	6,2	4,0	0,4	100,0
Egholmskolen (2)	26,7	8,0	15,8	2,3	0,6	6,7	2,6	0,9	9,2	1,3	20,4	4,1	1,4	0,1	100,0
Pilehaveskolen (3)	26,3	8,7	14,2	2,2	0,6	6,5	2,0	0,4	9,9	1,4	20,8	3,9	2,7	0,2	100,0
7. Taastrup (19)	28,1	9,1	7,9	2,6	0,8	10,3	1,7	0,9	9,8	2,3	14,2	8,3	3,8	0,3	100,0
165 Albertslund	29,7	9,2	4,1	2,4	0,7	13,9	1,3	0,8	8,1	2,2	10,1	12,2	5,0	0,3	100,0
Herstedøster Skole (1)	26,4	7,1	5,9	1,8	0,6	14,0	2,1	0,9	6,9	1,8	12,7	14,6	4,8	0,4	100,0
Egelundsskolen (2)	30,4	8,5	5,8	2,4	0,7	12,7	1,2	0,8	9,1	2,6	12,1	9,8	3,7	0,3	100,0
Herstedlund Skole (3)	28,6	11,8	2,9	2,4	0,6	14,1	0,8	0,9	9,6	2,2	8,9	11,1	6,0	0,1	100,0
Albertslund Rådhus (4)	36,3	7,2	2,1	2,9	0,8	12,8	0,8	0,5	10,8	3,5	6,8	11,3	3,9	0,4	100,0
Herstedvester Skole (5)	28,6	11,4	3,2	2,6	0,6	15,4	1,4	0,9	5,9	1,6	9,0	12,8	6,3	0,2	100,0
169 Høje-Taastrup	27,1	9,0	10,0	2,8	0,9	8,3	1,9	1,0	10,7	2,3	16,6	6,0	3,1	0,3	100,0
Ole Rømer-Skolen (1)	24,7	10,3	8,1	2,0	1,3	9,4	2,3	0,7	9,7	3,2	12,3	9,4	6,4	0,1	100,0
Parkskolen (2)	27,5	9,7	13,0	2,3	0,8	8,0	1,5	1,1	9,7	2,6	15,2	5,2	3,0	0,3	100,0
Taastrup Kulturcenter (4)	27,2	8,0	14,1	2,6	0,7	7,1	1,5	1,0	10,0	2,2	18,0	4,8	2,4	0,3	100,0
Rådhuset (6)	24,7	14,9	6,7	2,9	0,8	8,5	2,0	0,8	9,1	1,7	13,4	8,7	5,3	0,4	100,0

Anm.: A. Socialdemokratiet; B. Radikale Venstre; C. Det Konservative Folkeparti; D. Nye Borgerlige; E. Klaus Riskær Pedersen; F. SF - Socialistisk Folkeparti; I. Liberal Alliance; K. Kristendemokraterne; O. Dansk Folkeparti; P. Stram Kurs;

V. Venstre, Danmarks Liberale Parti; Ø. Enhedslisten - De Rød-Grønne; Å. Alternativet.

Tabel 74 (fortsat)

Partiernes relative stemmeandel fordelt på afstemningsområder ved folketingsvalget i 2019

	A	B	C	D	E	F	I	K	O	P	V	Ø	Å	Uden for parti- erne	I alt
	pct.														
Rønnevangshallen (7)	30,9	7,4	9,5	2,8	0,8	8,3	1,8	0,9	11,9	2,1	14,7	5,8	2,9	0,3	100,0
Torstorp Skole (8)	28,9	9,2	7,8	2,8	0,4	8,8	2,0	1,1	12,0	2,5	13,5	7,3	3,4	0,3	100,0
Sengeløse (9)	21,3	8,0	9,8	3,8	1,5	8,4	1,9	1,6	10,9	1,9	22,9	5,9	1,8	0,4	100,0
Charlotteskolen (10)	27,9	9,1	9,7	2,3	0,8	7,7	2,0	0,7	10,8	2,3	17,5	5,9	2,8	0,4	100,0
Fløng Hallen (12)	27,0	6,6	9,5	3,3	1,0	9,1	2,2	0,9	11,9	2,3	20,1	4,0	1,9	0,3	100,0
Reerslev Skole (13)	22,0	6,0	10,3	3,0	0,4	10,3	2,3	0,9	10,5	2,5	22,9	6,2	2,3	0,5	100,0
8. Ballerup (20)	32,3	7,5	5,8	2,5	0,8	9,2	2,3	1,1	10,6	2,2	16,6	6,6	2,4	0,3	100,0
151 Ballerup	33,2	7,6	5,7	2,4	0,8	9,6	2,2	1,2	10,0	2,0	15,6	6,9	2,4	0,3	100,0
Tapeten (1)	40,1	6,8	4,0	3,0	0,6	7,7	1,9	0,8	12,8	2,5	11,5	6,5	1,4	0,4	100,0
Baltorpskolen - Rugvænget (2)	36,7	5,8	4,2	2,3	0,8	9,8	1,9	0,6	11,6	2,6	13,1	7,9	2,2	0,3	100,0
Skovvejens Skole - Vest (3)	32,5	6,3	6,6	2,5	0,5	9,1	3,0	0,9	9,6	1,9	18,9	5,9	1,9	0,3	100,0
Grantoftehallen (4)	37,8	6,2	3,3	2,9	0,7	9,7	1,8	0,9	13,5	3,6	10,4	6,9	2,0	0,4	100,0
Idrætshallen (5)	28,5	7,7	7,8	2,0	0,8	9,4	2,7	2,2	8,7	0,9	21,7	5,2	2,1	0,1	100,0
Skovlunde Skole - Nord (6)	36,6	6,8	3,9	2,3	0,8	8,3	1,7	2,0	12,2	2,3	12,7	7,9	2,3	0,2	100,0
Måløv Ny Hal (8)	28,0	9,6	8,3	2,1	1,0	10,1	2,7	1,1	7,2	1,3	19,4	6,5	2,4	0,3	100,0
Egebjergshallen (9)	27,0	11,0	7,9	2,6	0,9	10,3	2,6	1,3	5,7	1,3	18,3	6,6	4,3	0,3	100,0
Østerhøjhallen (10)	28,1	9,4	6,0	1,8	0,6	13,8	2,5	0,7	6,8	1,8	16,1	8,5	3,6	0,3	100,0
161 Glostrup	30,1	7,4	6,0	2,7	0,8	8,3	2,3	0,8	11,8	2,5	18,9	5,8	2,4	0,3	100,0
Nordvangskolen (1)	28,6	7,9	7,2	2,5	0,6	8,5	2,0	0,5	10,5	1,9	22,7	5,1	1,9	0,1	100,0
Sognegården (2)	27,5	10,4	6,9	2,9	0,9	7,8	2,4	0,8	11,0	2,5	17,9	6,5	2,6	0,2	100,0
Søndervangskolen (3)	28,9	6,4	5,3	2,8	0,9	9,3	2,8	1,0	12,7	3,1	17,4	6,4	2,6	0,5	100,0
Vestervangskolen (4)	40,7	6,7	2,1	2,8	0,8	7,4	1,5	0,7	13,9	3,3	9,5	7,1	3,2	0,3	100,0
Ejbskolen (5)	20,2	8,0	11,0	1,7	1,2	6,2	3,2	1,1	9,0	1,5	32,0	3,4	1,2	0,3	100,0
Hvissingehallen (6)	30,9	6,3	5,9	3,1	0,6	9,0	1,9	0,5	12,2	2,1	19,9	5,1	2,0	0,3	100,0
Nordsjællands Storkreds	21,3	11,2	11,2	3,3	1,0	6,9	3,3	1,1	7,5	1,5	23,4	5,6	2,7	0,1	100,0
1. Helsingør (21)	24,8	11,0	11,0	3,8	1,1	7,2	2,9	0,8	8,1	1,7	16,9	7,5	3,2	0,1	100,0
217 Helsingør	24,8	11,0	11,0	3,8	1,1	7,2	2,9	0,8	8,1	1,7	16,9	7,5	3,2	0,1	100,0
Helsingør Hallen (1)	26,7	9,6	8,4	4,3	1,2	8,7	2,8	0,9	7,5	1,8	13,3	10,7	4,0	0,1	100,0
Skolen ved Gurrevej (2)	35,3	7,8	6,6	4,3	1,0	7,6	1,8	0,6	10,5	2,5	11,1	8,6	2,3	0,1	100,0
Laden, Gl. Vapnagård (3)	26,9	13,6	9,1	4,1	0,9	6,9	1,9	0,6	9,3	2,5	12,5	8,6	3,0	0,1	100,0
Bølgen (4)	22,0	10,1	14,4	3,1	0,8	6,3	2,9	1,0	7,7	1,4	21,9	5,7	2,5	0,1	100,0
Hornbæk Skole (5)	20,8	9,7	13,0	3,7	1,8	5,6	3,7	0,4	7,8	1,1	23,0	5,8	3,6	-	100,0
Nygaard Skole (6)	17,2	8,8	12,8	4,9	1,7	5,9	4,0	0,8	9,4	2,7	21,9	6,0	4,0	0,2	100,0
Tikøb Skole (7)	18,3	10,9	10,7	5,7	1,4	4,5	2,8	0,6	10,3	2,5	25,7	4,2	2,3	0,1	100,0
Kvistgård Idrætsanlæg (8)	23,5	9,0	8,5	3,6	1,4	7,1	3,0	2,4	11,3	2,7	17,8	5,7	3,8	0,1	100,0
Snekkersten Hallen (9)	21,7	11,6	14,5	3,8	1,0	7,0	3,2	1,0	7,2	0,9	18,8	5,9	3,4	-	100,0
Espergærde Bibliotek (10)	16,4	15,9	15,9	2,2	0,8	7,2	5,0	0,8	4,5	1,0	20,7	5,6	3,9	0,1	100,0
Mørdrupskolen (11)	22,3	13,6	13,1	3,0	0,6	7,4	3,2	0,6	7,5	1,1	18,7	6,2	2,6	0,1	100,0
2. Fredensborg (22)	16,3	12,7	15,5	3,1	0,9	5,8	4,5	0,9	6,3	1,2	26,2	4,2	2,3	0,1	100,0
210 Fredensborg	19,6	13,3	11,4	3,0	1,0	7,2	3,7	1,0	7,2	1,3	22,9	5,4	2,9	0,1	100,0
Asminderød (1)	20,9	9,9	11,7	3,3	1,1	6,1	3,5	1,4	8,8	1,5	25,7	3,5	2,6	0,1	100,0
Fredensborg (2)	16,1	13,7	14,2	3,0	1,2	6,4	4,6	1,1	5,2	0,8	27,1	3,9	2,6	0,2	100,0
Humblebæk (3)	17,5	15,1	13,2	2,5	1,0	7,3	4,5	0,6	5,4	1,0	21,1	6,3	4,2	0,1	100,0
Baunebjerg (4)	20,7	15,8	8,7	3,1	1,1	9,1	3,0	0,5	7,4	1,6	18,8	6,2	4,1	-	100,0
Kokkedal (5)	20,2	13,6	11,6	3,1	1,0	6,3	3,3	1,3	7,7	1,5	23,0	5,4	1,9	-	100,0
Niverød (7)	21,3	11,8	8,2	3,6	1,0	8,5	3,3	1,1	8,3	1,5	21,5	6,7	3,3	-	100,0
Karlebo (8)	12,5	11,1	15,8	2,9	1,3	4,8	9,6	1,3	6,1	0,9	27,1	3,2	3,3	0,1	100,0
Nivå (9)	22,4	14,8	9,7	2,2	0,6	9,0	2,4	0,9	6,9	0,8	19,5	7,8	2,9	0,1	100,0
223 Hørsholm	11,5	11,7	21,7	3,2	0,8	3,7	5,7	0,8	4,9	1,1	31,3	2,4	1,4	-	100,0
Hørsholm (1)	11,6	12,5	21,8	2,8	1,0	3,8	4,6	0,5	5,4	1,2	30,4	2,7	1,7	0,1	100,0
Usserød (2)	15,1	11,9	20,4	3,1	0,8	4,6	4,5	1,1	5,9	1,4	27,3	2,7	1,2	-	100,0
Rungsted (3)	5,2	10,8	25,8	3,0	0,6	2,0	8,3	0,5	2,1	0,7	38,8	1,3	0,9	-	100,0
Grønnegade (4)	6,0	11,0	18,5	4,3	0,4	2,1	9,6	0,7	6,4	1,4	34,9	2,8	1,4	0,4	100,0
Vallerød (5)	12,6	11,6	20,0	3,7	0,6	3,9	5,6	0,8	5,5	1,0	30,4	2,6	1,6	-	100,0
3. Hillerød (23)	22,6	9,2	8,2	3,6	1,0	6,9	2,7	2,2	8,4	1,8	24,1	5,9	3,0	0,2	100,0
219 Hillerød	23,3	11,3	8,5	3,2	0,7	7,4	3,1	2,2	6,5	1,5	22,6	6,3	3,2	0,2	100,0
Frederiksborgcentret (1)	22,0	12,3	8,7	2,8	0,5	9,3	4,2	1,9	5,0	1,5	20,2	7,5	3,7	0,2	100,0
Hillerødsholmsskolen (2)	26,6	11,0	7,3	2,7	0,7	7,7	2,9	2,5	5,6	1,1	22,4	6,4	2,9	0,2	100,0
Brødeskov (3)	18,7	12,4	9,9	3,7	0,5	5,8	3,1	1,0	7,8	1,2	29,3	3,9	2,2	0,3	100,0
Hammersholt (4)	20,4	15,1	8,3	1,4	0,8	11,9	1,9	1,4	3,5	0,5	19,4	9,6	5,7	-	100,0
Alsønderup (5)	22,7	7,9	7,9	3,8	1,2	5,1	3,9	1,6	8,9	1,0	27,7	4,7	3,3	0,1	100,0
Ullerød (6)	24,5	10,3	8,6	3,4	0,7	7,2	3,1	3,0	5,8	1,0	23,4	6,0	2,7	0,1	100,0
Nødebo (7)	19,9	16,8	11,6	3,6	0,9	5,9	2,9	1,8	6,3	1,3	19,4	5,1	4,2	0,1	100,0

Anm.: A. Socialdemokratiet; B. Radikale Venstre; C. Det Konservative Folkeparti;
D. Nye Borgerlige; E. Klaus Riskær Pedersen; F. SF - Socialistisk Folkeparti;
I. Liberal Alliance; K. Kristendemokraterne; O. Dansk Folkeparti; P. Stram Kurs;

V. Venstre, Danmarks Liberale Parti; Ø. Enhedslisten - De Rød-Grønne;
Å. Alternativet.

Tabel 74 (fortsat)

Partiernes relative stemmeandel fordelt på afstemningsområder ved folketingsvalget i 2019

	A	B	C	D	E	F	I	K	O	P	V	Ø	Å	Uden for parti- erne	I alt
	pct.														
Gadevang (8)	18,3	17,0	12,8	1,2	0,6	6,7	3,7	1,9	2,9	0,6	20,9	7,1	6,3	-	100,0
Grønnevang Skole, Jespervej (9)	25,3	12,2	8,8	3,5	0,4	8,8	2,7	3,8	5,0	1,3	18,5	6,6	3,0	0,2	100,0
Grønnevang Skole, Østervang (10)	25,1	13,5	8,2	2,7	0,8	7,6	2,3	2,6	6,8	1,9	18,4	7,2	2,9	0,2	100,0
Lille Lyngby (11)	21,6	6,1	7,9	4,7	0,8	6,1	2,6	1,5	11,1	2,3	29,9	3,2	1,9	0,4	100,0
Skævinge, Hartløse, Strø (12)	21,7	6,4	8,5	4,2	0,9	4,9	2,8	1,6	10,2	2,5	29,7	4,2	2,5	-	100,0
Gørløse (13)	23,8	7,4	7,5	4,2	1,0	5,0	4,0	1,0	10,4	2,0	25,4	5,8	2,5	-	100,0
Uvelse (14)	20,2	8,8	6,4	5,8	1,1	4,1	2,4	0,8	10,2	2,0	30,3	5,3	2,3	0,2	100,0
270 Gribskov	21,8	6,8	7,9	4,1	1,3	6,3	2,3	2,2	10,6	2,2	26,0	5,5	2,9	0,2	100,0
Blistrup (1)	22,6	4,5	7,0	5,7	1,4	6,1	2,1	1,5	13,1	3,1	25,6	5,4	1,6	0,2	100,0
Esbønderup (2)	21,9	6,1	7,2	5,2	1,7	7,4	2,0	1,5	8,9	2,7	23,1	7,3	4,7	0,3	100,0
Valby (3)	15,3	5,5	11,1	3,4	0,5	6,1	1,8	2,9	8,2	2,6	32,5	6,9	3,2	-	100,0
Græsted (4)	20,1	6,0	5,7	4,8	1,1	5,7	2,1	5,6	11,5	2,8	26,4	5,4	2,6	0,2	100,0
Annisle (5)	19,5	9,2	10,0	3,3	1,5	4,8	2,9	1,4	8,5	1,6	30,3	3,7	3,2	0,1	100,0
Gilleleje (6)	21,9	6,0	8,9	3,5	1,4	6,0	2,2	2,0	10,2	2,1	27,4	5,5	2,8	0,1	100,0
Søborg (7)	19,6	6,3	7,1	4,5	1,3	7,0	2,5	1,0	11,8	2,2	26,5	5,5	4,5	0,2	100,0
Helsingø (8)	25,3	6,6	8,5	3,9	0,9	6,4	2,4	2,3	10,4	1,9	25,3	4,0	1,9	0,1	100,0
Mårum (9)	18,8	9,0	8,2	3,5	0,7	6,5	3,2	2,8	10,4	1,8	24,5	6,9	3,7	-	100,0
Ramløse (10)	21,0	8,0	8,6	3,3	1,3	6,1	2,5	0,9	10,3	1,1	29,1	5,3	2,3	0,1	100,0
Vejby (11)	21,7	6,9	7,4	4,2	1,4	6,0	2,0	1,7	13,2	2,7	23,2	5,9	3,6	0,2	100,0
Tibirke (12)	20,0	12,9	7,5	2,6	1,7	9,2	2,0	1,2	5,8	1,2	20,0	10,3	5,0	0,5	100,0
4. Frederikssund (24)	27,3	6,1	6,2	3,8	1,1	8,0	1,9	0,8	11,0	2,0	23,4	5,9	2,2	0,1	100,0
250 Frederikssund	26,2	6,7	7,1	3,8	1,0	6,9	2,1	0,8	10,6	1,9	25,1	5,7	2,1	0,1	100,0
Frederikssund Midt (1)	27,9	7,8	7,3	3,0	0,9	7,6	2,4	0,7	9,0	1,7	23,9	5,4	2,3	0,1	100,0
Frederikssund Nord (2)	23,8	8,2	7,8	4,1	0,8	7,3	2,2	1,2	10,0	2,0	26,0	4,9	1,7	0,1	100,0
Frederikssund Syd (3)	25,9	7,0	7,4	3,4	0,8	7,8	2,0	1,0	9,2	1,9	27,3	4,4	1,8	-	100,0
Skibby (4)	26,6	4,7	6,2	4,3	1,6	6,2	1,4	0,8	13,5	2,2	23,8	6,5	2,2	-	100,0
Jægerspris (5)	28,7	5,7	6,6	4,0	1,0	7,0	1,6	0,8	11,3	2,0	21,4	7,7	2,1	0,1	100,0
Slangerup (6)	23,4	7,5	7,4	3,8	1,0	5,6	3,0	0,7	9,8	1,6	29,1	4,8	2,2	0,1	100,0
260 Halsnæs	29,1	5,3	5,0	3,9	1,2	9,7	1,6	0,8	11,7	2,1	20,8	6,1	2,4	0,1	100,0
Hundested (1)	28,5	5,3	4,3	3,4	1,5	10,9	1,5	0,8	11,1	1,8	19,4	8,0	3,3	0,1	100,0
Melby (2)	27,2	5,7	6,2	3,3	1,5	9,3	1,7	0,9	12,3	2,4	21,9	5,0	2,3	0,1	100,0
Enghaven (3)	31,9	5,3	5,5	4,6	1,1	9,6	1,6	0,3	10,8	2,0	21,4	4,1	1,8	0,1	100,0
Frederiksværk (4)	29,9	5,3	5,1	4,2	1,0	9,2	1,8	1,1	11,4	2,5	20,3	6,0	2,2	0,2	100,0
Ølsted (5)	28,0	4,6	5,2	4,9	1,1	7,9	1,0	0,8	14,6	1,9	24,4	4,3	1,3	0,1	100,0
5. Egedal (25)	22,4	12,5	10,5	2,7	0,9	7,5	3,2	0,9	6,9	1,2	23,1	5,6	2,6	0,1	100,0
190 Furesø	20,0	15,9	12,4	2,2	0,7	8,0	3,4	0,9	4,6	1,0	20,9	6,8	3,2	0,1	100,0
Værløse (1)	22,7	15,1	12,9	2,3	0,8	7,6	3,5	0,9	5,5	1,2	19,3	5,5	2,7	0,1	100,0
Hareskov (2)	15,2	20,8	15,6	2,1	0,6	8,7	2,8	0,8	2,6	0,6	20,5	6,4	3,5	-	100,0
Søndersø (3)	17,6	18,0	14,4	1,8	1,0	7,5	3,8	1,2	4,0	0,8	22,1	4,6	3,0	0,2	100,0
Jonstrup (4)	23,7	15,6	10,5	2,2	0,6	12,2	3,3	0,6	4,0	1,1	15,5	7,4	3,2	0,1	100,0
Stavnsholt (5)	18,5	15,1	13,9	2,0	0,7	7,2	3,5	0,8	3,7	0,8	23,8	6,8	3,0	-	100,0
Solvang (6)	18,3	15,7	12,1	2,0	0,5	7,8	3,8	1,0	4,2	0,7	24,0	6,5	3,1	0,1	100,0
Pallholm (7)	25,3	12,8	5,5	2,6	0,9	9,0	2,2	0,7	6,8	1,8	15,0	12,6	4,7	-	100,0
240 Egedal	24,5	9,3	8,7	3,2	1,0	7,1	3,1	0,8	9,0	1,5	25,0	4,5	2,1	0,1	100,0
Ledøje Forsamlingshus (1)	20,1	8,0	10,7	2,4	1,5	7,9	3,0	0,5	7,9	2,2	27,0	5,2	3,4	0,1	100,0
Ledøje-Smørum Idrætscenter (2)	24,6	9,4	10,5	2,9	1,1	8,3	3,7	0,8	7,8	1,3	23,6	4,0	1,9	0,1	100,0
Stenløse (3)	25,8	9,3	7,6	3,4	0,9	5,8	2,7	0,9	9,3	1,8	25,6	4,6	2,2	-	100,0
Veksø (4)	23,3	11,0	6,8	3,3	0,6	9,0	2,0	0,5	9,0	1,5	22,6	7,1	3,3	-	100,0
Ganløse (5)	18,3	13,3	10,9	3,3	1,4	7,7	3,1	0,9	6,4	1,7	24,8	5,2	3,1	-	100,0
Slagslunde (6)	18,9	10,6	7,1	3,1	2,2	8,7	2,5	1,3	8,4	0,8	22,7	9,6	3,7	0,3	100,0
Toftehøjskolen (7)	26,8	7,9	7,9	3,8	0,8	6,0	2,9	0,9	10,4	1,4	25,4	4,0	1,7	0,1	100,0
Stengårdsskolen (8)	26,3	8,0	7,2	3,2	0,8	7,1	3,3	0,5	10,8	1,6	26,2	3,5	1,5	-	100,0
Bækkegårdsskolen (9)	25,2	8,9	9,1	2,6	0,9	5,9	3,4	1,1	9,4	1,5	27,1	3,7	1,2	-	100,0
6. Rudersdal (26)	14,6	15,8	16,5	2,6	0,8	5,9	4,7	0,8	4,3	0,9	25,5	4,7	2,8	0,1	100,0
201 Allerød	18,6	14,2	14,4	2,8	0,7	7,1	3,4	1,0	5,5	0,9	24,0	4,7	2,6	0,1	100,0
Blovstrød (1)	15,1	15,9	15,6	2,5	0,5	8,1	3,8	1,2	5,4	0,6	22,8	5,0	3,5	-	100,0
Skovvang (2)	22,8	14,0	12,0	2,5	0,8	8,5	3,1	0,7	6,4	1,2	18,5	6,5	3,0	0,1	100,0
Lillerød (3)	19,1	16,5	14,4	2,3	0,6	7,5	3,3	1,0	4,5	0,6	23,0	4,3	2,7	0,2	100,0
Lyngø (4)	18,7	10,4	12,8	4,2	1,0	5,7	2,7	1,0	7,2	1,4	27,8	4,6	2,2	0,1	100,0
Ravnsholt (5)	16,5	14,7	16,9	2,6	0,6	6,1	4,0	1,3	4,2	0,6	26,9	3,7	1,9	0,1	100,0
230 Rudersdal	12,8	16,6	17,4	2,5	0,8	5,3	5,3	0,7	3,8	0,9	26,2	4,7	3,0	0,1	100,0
Birkerød (1)	17,1	18,3	14,3	2,1	0,7	7,2	3,6	0,8	4,7	0,7	21,1	6,0	3,1	0,2	100,0
Ny Holte (3)	9,6	18,5	20,2	2,2	0,4	4,4	6,5	0,6	2,7	0,9	28,1	3,3	2,5	0,1	100,0
Nærum (4)	19,4	12,7	13,3	3,1	1,2	6,1	3,4	0,6	6,5	1,2	24,1	5,4	2,6	0,2	100,0

Anm.: A. Socialdemokratiet; B. Radikale Venstre; C. Det Konservative Folkeparti;
D. Nye Borgerlige; E. Klaus Riskær Pedersen; F. SF - Socialistisk Folkeparti;
I. Liberal Alliance; K. Kristendemokraterne; O. Dansk Folkeparti; P. Stram Kurs;

V. Venstre, Danmarks Liberale Parti; Ø. Enhedslisten - De Rød-Grønne;
Å. Alternativet.

Tabel 74 (fortsat)

Partiernes relative stemmeandel fordelt på afstemningsområder ved folketingsvalget i 2019

	A	B	C	D	E	F	I	K	O	P	V	Ø	Å	Uden for parti- erne	I alt
	pct.														
Sjælsø (5)	13,4	18,8	15,9	2,1	0,4	6,0	5,0	0,6	3,5	1,0	23,8	5,6	3,7	0,1	100,0
Skovly (6)	10,2	16,9	19,7	2,5	1,2	5,3	6,4	0,9	2,2	0,6	26,6	4,1	3,3	0,1	100,0
Toftevang (7)	15,6	19,1	15,4	2,3	1,0	6,7	4,0	0,6	4,0	1,1	19,7	6,6	3,9	-	100,0
Trørød (8)	13,4	13,5	18,3	2,7	1,0	4,5	5,3	0,7	4,3	0,6	29,9	4,0	1,8	-	100,0
Vangebo (9)	7,8	15,5	21,0	2,4	1,2	4,2	7,4	0,6	2,0	0,7	30,7	3,2	3,2	-	100,0
Vedbæk (10)	7,5	13,8	20,4	3,2	0,9	3,1	7,2	0,8	3,4	0,8	33,6	2,8	2,5	0,1	100,0
Bornholms Storkreds	34,0	3,3	1,8	1,7	0,9	4,3	1,0	4,1	10,4	1,9	25,3	8,1	3,3	-	100,0
1. Rønne (27)	37,0	3,3	2,0	1,7	0,7	4,3	0,8	3,9	10,2	2,1	23,8	7,2	2,9	-	100,0
400 Bornholm	37,0	3,3	2,0	1,7	0,7	4,3	0,8	3,9	10,2	2,1	23,8	7,2	2,9	-	100,0
Klemensker (7)	29,8	2,0	1,2	2,5	0,8	3,2	0,7	5,2	14,6	2,2	27,9	6,7	3,3	-	100,0
Rønne (8)	38,8	3,6	2,2	1,6	0,7	4,7	0,9	3,6	9,1	2,0	22,7	7,2	2,8	-	100,0
Hasle (9)	34,9	2,7	1,6	1,6	0,9	3,3	0,6	4,3	11,6	2,6	25,3	7,8	2,9	-	100,0
2. Aakirkeby (28)	31,0	3,4	1,7	1,7	1,0	4,3	1,1	4,3	10,6	1,7	26,7	9,0	3,6	-	100,0
400 Bornholm	31,0	3,4	1,6	1,7	1,0	4,3	1,1	4,3	10,6	1,7	26,7	8,9	3,6	-	100,0
Allinge (1)	30,4	3,2	2,0	2,2	0,9	5,4	1,1	3,1	11,4	1,5	25,1	10,4	3,2	-	100,0
Østermarie (2)	23,9	3,2	2,1	2,0	1,1	5,0	1,5	5,1	10,0	2,0	26,4	12,4	5,4	-	100,0
Svaneke (3)	26,7	6,6	2,1	1,0	1,0	5,3	1,0	3,2	5,0	0,7	27,1	14,3	5,8	-	100,0
Nexø (4)	37,3	2,8	1,0	1,2	1,0	4,2	0,8	3,3	10,4	1,5	26,2	7,0	3,3	-	100,0
Pedersker (5)	30,3	2,9	1,5	1,8	1,5	2,9	1,1	4,0	12,5	2,2	30,8	6,5	1,9	-	100,0
Aakirkeby (6)	32,2	2,9	1,5	1,8	0,9	3,3	1,2	6,1	12,6	2,0	26,8	5,9	2,8	-	100,0
411 Christiansø	35,7	3,6	5,4	-	-	10,7	1,8	-	1,8	3,6	16,1	17,9	3,6	-	100,0
Christiansø (1)	35,7	3,6	5,4	-	-	10,7	1,8	-	1,8	3,6	16,1	17,9	3,6	-	100,0
Sjælland-Syddanmark	28,0	6,2	5,7	2,9	0,9	7,1	1,9	1,3	10,9	2,2	25,5	5,2	2,1	-	100,0
Sjællands Storkreds	28,2	5,8	5,8	2,6	1,0	8,8	1,8	0,8	10,9	2,7	24,3	5,2	2,0	-	100,0
1. Lolland (29)	39,9	2,5	3,6	2,3	0,9	6,9	1,0	0,7	12,2	3,3	20,5	4,9	1,1	-	100,0
360 Lolland	39,9	2,5	3,6	2,3	0,9	6,9	1,0	0,7	12,2	3,3	20,5	4,9	1,1	-	100,0
Errindlev (1)	35,0	5,0	3,6	3,0	0,8	3,0	0,8	-	16,2	2,4	25,4	4,0	0,6	0,2	100,0
Holeby (3)	43,9	1,8	2,9	2,5	1,2	4,5	0,6	0,5	12,3	3,8	19,8	5,0	1,0	0,1	100,0
Sandby (8)	35,2	4,0	4,7	2,5	1,9	4,7	0,8	0,3	13,5	2,7	24,5	4,2	0,8	-	100,0
Søllested (11)	37,1	2,6	2,6	2,5	0,7	5,6	1,5	0,5	13,2	5,1	22,2	5,1	1,2	-	100,0
Maribo (13)	40,0	3,1	3,9	1,4	0,6	7,8	1,2	0,6	9,7	2,2	24,4	3,8	1,3	-	100,0
Askø (14)	25,6	-	2,3	2,3	-	4,7	-	7,0	9,3	-	37,2	4,7	7,0	-	100,0
Østofte (19)	36,3	2,1	3,4	2,7	1,1	5,6	1,3	1,1	11,6	3,5	24,5	5,7	1,0	-	100,0
Nakskov Vest (20)	46,7	2,2	3,3	2,3	0,8	8,2	0,5	0,6	12,5	3,3	13,9	5,0	0,8	-	100,0
Nakskov Øst (21)	43,0	2,3	4,1	2,5	0,7	8,5	1,0	0,9	11,8	3,0	17,0	4,1	1,1	-	100,0
Birket (26)	35,2	2,5	2,8	3,4	3,1	6,9	1,6	0,6	12,5	3,1	19,9	6,5	1,9	-	100,0
Fejø (27)	20,5	5,7	3,3	3,9	1,2	7,2	1,5	0,9	13,9	3,0	20,2	12,7	6,0	-	100,0
Femø (28)	25,0	3,3	9,8	-	-	5,4	-	1,1	12,0	-	34,8	6,5	2,2	-	100,0
Horslunde (29)	35,8	2,1	3,8	2,7	1,0	7,7	0,9	0,8	13,1	4,6	21,6	5,1	0,8	-	100,0
Dannemare (35)	31,9	2,1	3,9	2,3	0,6	4,9	1,0	0,7	15,7	3,7	26,3	6,5	0,5	-	100,0
Rødby (36)	38,0	2,5	4,4	3,0	0,7	5,7	1,3	0,7	11,3	3,7	23,3	4,5	1,1	-	100,0
Rødbyhavn (37)	40,7	2,7	2,7	2,1	1,0	8,7	0,1	0,5	15,4	4,3	14,3	6,2	1,2	-	100,0
2. Guldborgsund (30)	34,2	3,8	4,4	2,2	1,1	7,5	1,1	0,9	14,3	2,9	21,2	4,8	1,6	-	100,0
376 Guldborgsund	34,2	3,8	4,4	2,2	1,1	7,5	1,1	0,9	14,3	2,9	21,2	4,8	1,6	-	100,0
Byen (1)	33,6	4,8	4,9	1,9	0,8	10,1	1,8	0,9	10,9	2,7	18,7	6,7	2,2	-	100,0
Østerbro (2)	35,1	4,6	4,2	2,1	1,3	10,4	1,4	1,0	11,3	3,2	16,8	6,1	2,5	-	100,0
Lindeskov (3)	37,3	6,0	4,2	1,2	0,5	7,7	1,0	1,0	13,2	1,9	19,9	4,7	1,4	-	100,0
Ejegod (4)	36,0	4,6	5,1	1,6	0,7	7,0	1,3	0,7	13,3	2,6	20,4	5,3	1,5	-	100,0
Kraghave (5)	32,8	4,7	5,0	2,3	1,3	9,3	1,3	1,2	12,4	2,0	23,0	3,2	1,6	-	100,0
Toreby (6)	33,9	3,5	3,6	1,9	1,2	8,7	0,8	0,9	17,1	2,8	19,3	4,7	1,5	-	100,0
Sundby (7)	35,5	4,1	5,7	1,9	0,5	7,3	1,1	1,3	13,6	2,2	21,0	3,8	1,9	-	100,0
Nysted (8)	39,1	3,3	3,6	2,1	0,5	5,4	0,8	0,6	14,0	2,8	22,2	4,4	1,4	-	100,0
Øster Ulslev (9)	28,7	2,7	2,9	3,3	3,2	6,3	1,0	1,0	13,1	4,7	26,1	5,2	1,6	0,2	100,0
Nørre Alslev (10)	34,3	3,4	4,0	3,0	1,1	8,0	1,0	0,6	14,7	3,1	20,2	5,0	1,3	-	100,0
Nørre Vedby (11)	32,1	3,2	4,3	2,8	1,5	6,2	0,8	0,9	16,4	4,4	20,7	4,9	1,7	-	100,0
Eskilstrup (12)	36,6	2,6	3,6	2,6	1,4	6,4	1,1	0,5	16,7	2,7	20,4	3,9	1,3	0,1	100,0
Sakskøbing (13)	39,3	2,4	3,9	2,4	1,1	7,6	0,9	0,4	12,4	2,1	22,4	4,1	0,9	-	100,0
Majbølle (14)	29,4	2,3	4,5	4,8	1,4	6,3	1,2	0,6	16,7	3,6	23,3	4,7	1,1	-	100,0
Våbensted (15)	31,2	2,9	4,0	1,5	1,1	7,2	1,7	1,0	13,4	4,3	26,0	4,4	1,4	-	100,0
Stubbekøbing (16)	31,9	4,0	3,7	1,8	1,1	7,4	1,0	1,7	14,7	4,2	20,8	6,2	1,4	-	100,0
Horreby (17)	29,8	3,9	3,6	2,4	0,9	7,4	1,5	0,9	17,8	3,3	20,1	5,6	3,1	-	100,0
Idstrup (18)	29,8	2,6	5,3	2,3	1,3	6,0	1,3	0,8	19,1	2,2	24,6	3,5	1,2	-	100,0

Anm.: A. Socialdemokratiet; B. Radikale Venstre; C. Det Konservative Folkeparti;
D. Nye Borgerlige; E. Klaus Riskær Pedersen; F. SF - Socialistisk Folkeparti;
I. Liberal Alliance; K. Kristendemokraterne; O. Dansk Folkeparti; P. Stram Kurs;

V. Venstre, Danmarks Liberale Parti; Ø. Enhedslisten - De Rød-Grønne;
Å. Alternativet.

Tabel 74 (fortsat)

Partiernes relative stemmeandel fordelt på afstemningsområder ved folketingsvalget i 2019

	A	B	C	D	E	F	I	K	O	P	V	Ø	Å	Uden for parti- erne	I alt
	pct.														
Væggerløse (19)	31,3	3,4	5,9	2,2	1,3	5,3	0,9	0,4	16,1	2,2	26,9	2,6	1,3	-	100,0
Gedser (20)	33,3	3,1	4,1	2,9	1,2	6,4	0,5	0,9	20,3	6,2	13,2	6,4	1,6	-	100,0
3. Vordingborg (31)	30,0	6,2	4,8	2,3	0,9	9,6	1,2	0,7	9,7	2,8	22,2	6,7	2,8	0,1	100,0
390 Vordingborg	30,0	6,2	4,8	2,3	0,9	9,6	1,2	0,7	9,7	2,8	22,2	6,7	2,8	0,1	100,0
Vordingborg (1)	32,2	5,3	5,7	1,8	0,8	10,5	1,5	0,6	8,4	3,2	20,7	6,3	2,9	0,1	100,0
Masnedsund (2)	33,1	5,7	3,7	2,1	1,2	11,3	1,0	0,6	10,6	1,7	19,0	6,5	3,4	-	100,0
Nyråd (3)	28,0	7,9	8,1	1,6	0,8	9,5	1,3	0,7	7,9	2,7	23,8	4,8	3,0	-	100,0
Kastrup (4)	33,0	4,7	5,2	2,4	0,5	10,6	1,6	0,4	9,8	3,7	20,1	5,8	2,2	0,1	100,0
Bårse (5)	23,8	3,8	4,2	3,5	0,9	8,1	2,1	0,4	10,7	3,0	31,1	5,6	2,9	0,1	100,0
Lundby (6)	26,3	4,0	4,6	3,3	0,8	8,6	1,4	0,7	14,5	3,4	24,7	5,7	2,1	-	100,0
Ørsløv (7)	34,3	3,3	3,9	2,4	0,5	7,4	1,1	0,7	11,9	3,2	26,1	4,2	0,9	0,1	100,0
Siege (8)	31,8	7,1	4,6	2,0	1,0	8,9	1,0	0,9	7,2	2,3	23,3	6,8	3,1	0,1	100,0
Øsimøn (9)	26,2	5,1	4,7	1,9	1,3	8,1	1,2	1,1	12,6	2,5	20,7	10,9	3,5	0,1	100,0
Vestmøn (10)	26,8	7,6	3,4	2,1	1,2	9,8	1,0	0,7	6,7	2,5	22,2	11,3	4,7	0,1	100,0
Bogø (11)	26,6	6,7	4,9	2,3	2,0	9,8	1,2	0,8	7,8	1,8	19,5	14,2	2,2	-	100,0
Præstø (12)	30,3	7,6	5,1	2,2	0,8	9,7	1,1	0,5	10,5	1,6	21,6	6,6	2,4	-	100,0
Allerslev (13)	24,1	5,5	3,9	2,9	1,4	10,9	1,5	0,6	9,6	3,4	24,6	8,5	3,2	-	100,0
Jungshoved (14)	27,1	6,9	4,3	1,6	1,1	9,2	0,7	1,3	10,1	2,7	21,5	9,9	3,4	0,2	100,0
Mern (15)	29,0	3,3	3,7	3,3	1,1	8,3	0,5	1,0	11,7	4,8	23,5	5,6	4,1	-	100,0
Kalvehave (16)	27,9	15,2	4,3	3,4	1,4	11,3	0,9	0,6	5,5	4,1	17,8	5,8	1,8	0,1	100,0
Stensved (17)	33,1	3,9	5,3	2,4	0,5	8,3	1,5	0,7	11,1	3,0	23,9	4,0	2,2	0,1	100,0
4. Næstved (32)	33,7	4,7	5,5	2,6	1,0	8,1	1,8	0,8	10,0	2,7	22,8	4,6	1,7	-	100,0
370 Næstved	33,7	4,7	5,5	2,6	1,0	8,1	1,8	0,8	10,0	2,7	22,8	4,6	1,7	-	100,0
Fuglebjerg (1)	27,2	4,1	5,4	3,8	1,1	7,9	1,5	0,9	14,4	3,0	24,1	4,6	2,0	-	100,0
Everdrup (2)	29,5	4,5	4,9	3,3	1,9	5,1	1,0	0,6	12,7	2,7	26,5	4,0	3,0	-	100,0
Grønbro Hallen (3)	28,6	3,5	4,2	4,2	0,9	7,1	1,1	0,5	15,7	3,2	23,3	4,9	2,7	0,1	100,0
Fladså Hallen (4)	30,5	5,0	8,2	2,3	0,8	7,8	1,3	1,1	7,3	1,5	30,1	3,0	1,0	-	100,0
Tybjerg (5)	25,4	3,7	5,1	3,5	0,5	5,9	1,4	0,6	13,1	4,0	28,0	6,9	1,8	-	100,0
Tappernøje (6)	30,8	3,1	4,4	2,5	2,0	7,4	2,0	0,4	13,4	3,6	24,6	4,4	1,5	-	100,0
Hammer - Vester Egesborg (7)	27,2	4,2	3,4	2,8	1,7	6,7	2,0	1,2	11,3	3,6	28,4	4,8	2,7	-	100,0
Fensmark (8)	36,0	3,8	5,8	2,1	0,8	7,4	1,9	0,9	10,5	2,4	23,7	3,5	1,2	-	100,0
Holme-Olstrup (9)	32,2	3,1	5,9	3,4	0,8	7,0	1,3	0,5	14,1	3,6	23,8	3,3	0,9	-	100,0
Toksværd (10)	29,9	3,9	5,5	3,1	1,1	6,4	1,7	-	12,3	3,8	26,0	4,5	1,8	-	100,0
Glumsø (11)	33,2	4,3	3,6	2,9	1,3	10,4	2,1	1,0	10,0	2,4	21,0	6,1	1,7	-	100,0
Sandby (12)	17,2	5,5	6,4	5,2	2,0	10,2	2,9	0,3	14,0	5,8	24,7	4,9	0,9	-	100,0
Skelby (13)	28,3	3,9	3,4	3,9	1,7	3,9	1,7	1,5	11,5	2,9	31,4	3,2	2,5	-	100,0
Herlufmagle (14)	32,9	3,3	6,1	2,5	0,9	7,3	1,6	0,8	13,2	3,7	22,6	4,0	1,2	-	100,0
Lille Næstved Skole - Karrebæk (20)	35,8	5,4	6,5	2,1	0,8	7,1	1,6	0,8	7,1	2,2	24,8	4,2	1,6	-	100,0
Grønnegades Kaserne (21)	29,9	5,7	7,0	2,3	1,0	9,2	3,4	0,5	7,5	2,5	22,5	6,5	2,1	-	100,0
Ellebækskolen - Kildemark (22)	36,4	5,2	4,0	2,5	1,1	10,7	2,1	0,7	8,8	3,5	15,9	6,5	2,7	-	100,0
Arena Næstved (23)	36,9	5,2	5,7	2,4	0,8	9,1	2,5	0,7	7,5	2,2	19,9	5,5	1,8	-	100,0
Kobberbakkeskolen - Sct. Jørgen (24)	40,2	4,6	4,6	2,2	0,9	8,7	1,6	0,8	9,2	2,0	19,2	4,3	1,8	-	100,0
Ellebækskolen - Kalbyris (25)	37,0	5,8	4,8	3,4	0,8	10,1	1,9	0,5	9,5	2,7	15,3	5,7	2,3	-	100,0
Lille Næstved Skole - Herlufsh (26)	31,9	6,3	8,0	1,7	0,5	8,5	2,1	1,0	7,0	1,9	26,1	3,6	1,5	-	100,0
Herlufsholmhallen (27)	32,4	5,2	7,0	2,8	0,7	6,3	1,9	1,1	8,8	2,3	27,1	3,1	1,3	-	100,0
Kobberbakkeskolen - Sydby (28)	42,2	5,5	3,9	2,3	0,7	9,0	1,4	0,9	9,8	2,2	16,2	4,5	1,3	-	100,0
Kobberbakkeskolen - Rønnebæk (29)	32,3	4,2	6,3	2,4	1,2	8,0	2,0	0,2	12,2	3,9	20,8	4,9	1,7	-	100,0
Lille Næstved Skole - Hyllinge (31)	27,3	3,2	4,6	3,6	2,0	8,0	1,5	0,2	10,6	4,4	27,9	4,3	2,3	-	100,0
Lille Næstved Skole - Karrebæk (32)	32,8	3,6	5,8	1,7	1,0	6,2	1,4	0,5	11,2	2,0	28,8	3,6	1,3	0,1	100,0
5. Faxe (33)	26,3	4,3	6,7	2,9	1,3	9,5	1,8	0,8	12,0	3,3	24,7	4,8	1,8	-	100,0
320 Faxe	27,7	3,9	6,1	3,0	1,3	8,7	1,7	0,9	12,3	3,5	24,3	4,7	1,9	-	100,0
Haslev 01 (1)	26,4	5,0	6,2	3,2	1,3	8,7	2,0	1,1	11,8	3,6	24,5	4,3	1,8	-	100,0
Haslev 02 (2)	26,6	4,9	7,1	3,2	1,1	10,1	1,3	1,0	11,2	4,0	22,9	5,1	1,4	-	100,0
Faxe (3)	35,0	2,1	5,5	3,2	1,5	6,8	1,5	0,9	11,3	3,9	22,9	3,8	1,5	-	100,0
Hylleholt (4)	31,5	3,4	4,6	2,9	1,3	9,7	1,5	0,7	11,2	2,2	21,5	7,4	2,2	-	100,0
Karise (5)	25,0	3,3	6,8	2,8	1,1	9,5	1,5	0,8	14,3	3,3	22,9	5,2	3,6	-	100,0
Dalby (6)	24,2	3,7	5,2	2,5	1,7	7,7	2,0	0,7	13,9	4,2	30,1	3,0	1,1	-	100,0
Rønnede (7)	26,1	3,6	6,2	3,0	1,2	7,1	2,3	0,4	14,1	3,0	28,0	3,1	1,8	-	100,0
336 Stevns	24,1	4,8	7,6	2,7	1,2	10,6	1,9	0,8	11,4	2,9	25,2	5,1	1,6	-	100,0
Hårlevhallen (1)	24,1	3,6	6,3	2,5	1,2	10,7	1,8	0,8	12,5	3,3	26,3	5,5	1,3	-	100,0
Strøbyhallen (2)	21,1	5,2	8,0	2,9	1,1	11,2	2,3	1,0	11,0	2,2	28,5	3,7	1,8	-	100,0
Stevnshallen (3)	27,6	4,6	8,3	2,6	1,3	10,1	1,7	0,5	10,9	3,0	22,0	5,9	1,5	-	100,0
Sydstevnshallen (4)	24,7	6,3	7,8	2,6	1,4	10,2	1,7	0,6	11,7	3,3	21,9	5,8	2,2	-	100,0

Ann.: A. Socialdemokratiet; B. Radikale Venstre; C. Det Konservative Folkeparti;
D. Nye Borgerlige; E. Klaus Riskær Pedersen; F. SF - Socialistisk Folkeparti;
I. Liberal Alliance; K. Kristendemokraterne; O. Dansk Folkeparti; P. Stram Kurs;

V. Venstre, Danmarks Liberale Parti; Ø. Enhedslisten - De Rød-Grønne;
Å. Alternativet.

Tabel 74 (fortsat)

Partiernes relative stemmeandel fordelt på afstemningsområder ved folketingsvalget i 2019

	A	B	C	D	E	F	I	K	O	P	V	Ø	Å	Uden for parti- erne	I alt
	pct.														
6. Køge (34)	22,7	6,5	7,0	2,7	1,0	14,1	2,0	0,9	9,4	2,1	25,3	4,4	1,9	-	100,0
259 Køge	22,8	6,1	7,1	2,7	0,9	15,6	2,0	0,8	9,3	2,3	25,1	3,8	1,5	-	100,0
Køge By - Midt (1)	20,6	6,2	9,7	2,5	0,5	15,4	2,4	0,7	7,3	1,9	28,5	3,3	1,1	-	100,0
Køge By - Vest (2)	26,4	7,9	5,7	2,1	0,7	18,2	1,6	0,3	9,0	2,4	19,2	4,8	1,7	-	100,0
Lellinge (3)	18,4	4,9	9,9	2,5	0,9	13,3	3,0	0,6	6,1	1,3	33,0	4,2	1,7	0,2	100,0
Højelse / Lille Skensved (4)	19,4	5,5	6,6	4,2	1,7	17,6	1,7	0,4	11,7	2,2	24,3	3,0	1,6	-	100,0
Ølby (5)	25,7	8,9	6,3	1,9	0,8	15,1	1,9	0,7	8,8	2,9	20,1	5,4	1,6	-	100,0
Ølsemagle (6)	22,0	8,0	6,4	2,7	0,9	13,5	2,3	0,7	9,9	2,3	26,5	3,0	1,7	-	100,0
Herfølge (7)	23,3	4,2	6,5	2,4	1,1	19,4	1,4	0,9	7,3	2,2	25,3	4,4	1,7	-	100,0
Alkestrup (8)	21,4	2,6	6,9	3,7	2,1	18,9	1,8	0,6	11,0	2,6	24,3	3,3	0,9	-	100,0
Hastrup (9)	25,3	6,1	7,0	1,6	0,8	16,8	1,9	0,8	8,9	1,7	23,3	4,5	1,2	-	100,0
Køge By - Nord (10)	20,2	6,0	10,5	2,6	0,6	17,9	2,5	0,3	7,2	1,8	26,3	2,8	1,3	-	100,0
Herfølge - Syd (11)	22,1	5,0	5,9	2,4	0,7	21,3	1,3	1,0	9,7	3,1	20,1	5,6	1,7	-	100,0
Borup (12)	24,4	6,6	6,4	3,5	1,4	13,6	1,5	1,5	10,0	2,2	22,2	4,4	2,2	-	100,0
Ejby (13)	21,3	6,3	6,5	3,8	0,5	11,4	2,8	0,8	10,2	2,4	29,9	2,6	1,4	-	100,0
Gørslev (14)	18,3	3,2	7,0	2,8	1,5	9,7	2,7	1,7	12,6	2,6	33,3	2,8	1,8	-	100,0
Bjæverskov (15)	22,3	3,1	7,3	3,0	1,0	10,1	2,0	0,8	11,3	2,6	33,3	2,0	1,1	0,1	100,0
Vemmedrup (16)	21,7	3,0	6,2	2,9	1,1	13,5	1,5	0,8	13,5	2,2	30,4	1,7	1,3	0,1	100,0
350 Lejre	22,5	7,3	6,6	2,7	1,1	11,0	2,1	1,0	9,4	1,9	25,8	5,7	2,8	-	100,0
Hyllinge-Lyndby (1)	24,5	4,7	6,3	3,0	1,3	8,9	2,0	0,7	10,5	2,2	28,6	4,9	2,2	-	100,0
Rye (2)	24,7	4,9	6,1	3,1	0,9	8,0	1,9	0,4	11,8	2,4	28,3	4,8	2,7	-	100,0
Sæby-Gersløj (3)	21,8	5,1	5,5	3,6	1,1	11,4	1,9	1,0	12,2	2,8	26,6	5,3	1,8	-	100,0
Sønnerup (4)	27,0	4,6	7,3	3,3	0,7	7,7	2,1	1,3	11,3	2,3	26,5	4,1	1,8	-	100,0
Glim (5)	20,6	8,0	5,9	2,1	1,9	10,4	3,3	0,5	7,2	1,7	29,9	5,6	2,9	-	100,0
Hvalsø (6)	24,3	9,0	6,5	2,6	0,9	14,8	1,8	0,4	7,1	1,7	19,1	8,7	3,1	-	100,0
Kr.Såby (8)	22,5	4,7	7,5	3,2	1,6	11,4	2,0	0,8	13,6	2,5	24,1	4,5	1,7	-	100,0
Gevninge (9)	21,6	7,9	7,0	2,0	1,2	10,6	2,3	1,3	8,0	1,4	28,3	5,7	2,8	-	100,0
Lejre (11)	14,8	15,0	8,7	1,4	0,8	14,5	2,8	0,9	4,2	0,5	25,8	5,9	4,6	0,1	100,0
Osted (12)	22,4	7,5	5,0	2,8	0,9	9,1	2,0	2,9	10,1	1,8	27,1	5,3	3,1	-	100,0
7. Greve (35)	23,6	7,0	7,3	2,8	0,9	6,8	2,6	0,8	10,6	2,2	30,6	3,4	1,5	-	100,0
253 Greve	24,7	6,9	6,4	2,8	0,8	6,5	2,3	0,9	10,9	2,3	30,3	3,7	1,5	-	100,0
Arenaskolen (1)	30,9	7,0	4,7	2,8	0,8	5,8	1,6	0,8	13,5	3,8	20,8	6,2	1,3	-	100,0
Krogårdskolen (2)	23,5	9,1	6,1	2,8	0,5	5,3	2,0	0,8	10,4	2,6	31,5	3,8	1,6	-	100,0
Holmeagerskolen (3)	25,2	5,6	6,7	2,9	0,9	6,7	2,2	0,7	10,6	2,5	30,9	3,7	1,6	-	100,0
Mosedeskolens (4)	22,6	6,6	8,2	2,5	0,7	7,3	2,6	0,6	9,0	1,7	34,9	2,1	1,2	-	100,0
Karlsunde Hallerne (5)	22,1	6,9	7,8	2,5	0,6	6,2	2,9	1,4	9,5	1,7	34,4	2,6	1,5	-	100,0
Tune Hallerne (6)	24,1	5,9	5,9	3,0	0,9	7,6	2,5	0,8	12,3	1,7	31,1	2,7	1,3	-	100,0
Hundige Hallen (7)	28,5	8,2	4,3	3,4	1,2	6,6	1,7	0,7	12,7	2,6	21,3	7,1	1,7	-	100,0
269 Solrød	21,3	7,1	9,0	2,7	1,0	7,4	3,4	0,7	9,8	2,1	31,3	2,9	1,4	-	100,0
Havdrup Idrætscenter (1)	24,0	6,0	7,4	2,4	1,0	8,6	2,5	0,9	12,7	2,9	26,8	3,0	1,6	0,1	100,0
Munkekærhallen (4)	20,0	7,0	9,9	2,7	1,0	6,0	4,1	0,6	9,3	2,0	33,2	2,8	1,4	-	100,0
Solrød Idrætscenter (5)	21,1	7,6	8,9	2,9	1,0	7,9	3,2	0,6	8,8	1,8	32,0	2,9	1,4	-	100,0
8. Roskilde (36)	23,8	9,8	7,4	2,0	0,9	10,7	2,4	0,8	7,4	1,7	23,2	6,7	3,0	-	100,0
265 Roskilde	23,8	9,8	7,4	2,0	0,9	10,7	2,4	0,8	7,4	1,7	23,2	6,7	3,0	-	100,0
Roskilde Bymidte (1)	21,7	10,7	8,3	1,6	1,0	13,6	2,5	0,6	4,8	1,3	20,2	10,0	3,7	-	100,0
Klostermarken (2)	22,7	10,7	9,1	1,4	0,9	11,1	2,2	0,7	5,1	1,1	24,7	6,9	3,1	-	100,0
Sankt Jørgen (3)	27,3	11,0	5,2	1,2	0,8	14,2	1,8	0,8	5,8	1,4	16,8	10,0	3,6	-	100,0
Hedegårdene (4)	25,5	12,2	4,3	1,9	0,7	12,6	1,9	1,0	7,1	1,5	18,7	9,0	3,6	-	100,0
Østervang (5)	27,8	10,3	5,6	2,4	1,0	11,3	2,8	0,8	7,6	2,7	16,7	7,5	3,4	-	100,0
Himmelev (6)	20,0	11,5	10,4	1,3	0,6	10,0	3,0	0,6	4,7	0,5	29,0	5,7	2,5	-	100,0
Svogerslev (7)	28,5	8,2	7,8	1,4	0,8	10,0	1,7	1,3	7,3	1,2	25,2	5,1	1,4	-	100,0
Vindinge (8)	24,5	9,2	8,2	1,8	1,1	8,4	2,9	1,1	8,6	1,2	26,3	4,9	1,8	-	100,0
Vor Frue (9)	18,3	7,5	5,0	2,4	1,3	11,2	2,7	0,6	9,3	2,0	28,2	7,6	3,8	-	100,0
Æblehaven (10)	27,9	10,9	4,9	2,0	0,9	10,9	2,0	1,0	8,1	2,8	15,6	9,2	3,8	-	100,0
Gundsøllille (11)	21,0	8,0	7,1	2,8	1,7	8,3	2,8	0,8	9,3	1,8	27,5	5,1	3,7	-	100,0
Jyllinge (13)	21,3	7,0	10,4	2,9	1,2	7,0	3,4	0,7	9,9	2,3	29,1	2,8	1,9	-	100,0
Gundsømagle (14)	24,8	7,2	7,6	3,0	1,2	6,1	3,1	0,5	11,7	2,5	26,5	3,5	2,4	0,1	100,0
Bauehøj (15)	22,7	6,7	10,9	3,5	1,1	5,7	2,4	0,8	9,8	1,9	30,0	2,7	1,8	-	100,0
Gadstrup (16)	24,0	6,8	8,0	2,7	0,6	10,4	2,2	0,6	9,8	2,3	27,4	3,9	1,3	0,1	100,0
Viby (17)	26,8	6,0	6,5	2,3	0,9	9,4	1,6	1,3	11,0	1,8	26,2	4,5	1,7	-	100,0
Snoldelev (18)	20,8	5,7	5,8	4,6	1,1	6,0	0,3	1,5	12,1	3,3	31,8	4,3	2,6	-	100,0
Dåstrup (20)	20,9	7,5	6,0	2,6	0,7	9,7	1,7	1,7	10,8	1,5	29,1	5,5	2,3	-	100,0
Trekroner (21)	16,2	16,1	6,6	1,0	0,7	16,0	3,6	0,6	3,3	1,0	17,8	10,7	6,3	-	100,0

Anm.: A. Socialdemokratiet; B. Radikale Venstre; C. Det Konservative Folkeparti;
D. Nye Borgerlige; E. Klaus Riskær Pedersen; F. SF - Socialistisk Folkeparti;
I. Liberal Alliance; K. Kristendemokraterne; O. Dansk Folkeparti; P. Stram Kurs;

V. Venstre, Danmarks Liberale Parti; Ø. Enhedslisten - De Rød-Grønne;
Å. Alternativet.

Tabel 74 (fortsat) Partierne relative stemmeandel fordelt på afstemningsområder ved folketingsvalget i 2019

	A	B	C	D	E	F	I	K	O	P	V	Ø	Å	Uden for parti- erne	I alt
	pct.														
9. Holbæk (37)	29,1	6,5	5,9	2,2	1,2	7,3	2,0	0,9	10,5	2,5	23,7	6,1	2,1	0,1	100,0
316 Holbæk	29,1	6,5	5,9	2,2	1,2	7,3	2,0	0,9	10,5	2,5	23,7	6,1	2,1	0,1	100,0
Holbæk Øst (1)	27,0	10,2	7,3	1,7	1,1	7,8	2,1	1,0	7,7	1,8	23,3	6,4	2,5	-	100,0
Holbæk Vest (2)	33,1	7,6	5,6	1,9	0,9	7,3	2,0	0,6	9,2	2,5	20,3	7,1	2,0	0,1	100,0
Holbæk Midt (3)	31,2	7,4	7,7	1,8	1,1	7,8	2,3	0,7	7,4	2,1	20,2	7,3	3,0	-	100,0
Vipperød (4)	28,7	5,9	6,1	2,6	1,6	7,6	2,3	1,1	9,7	1,9	25,6	4,5	2,4	0,1	100,0
Tuse (5)	27,8	8,7	7,9	2,1	1,3	6,9	3,0	0,6	8,7	1,7	24,7	4,3	2,2	0,1	100,0
Udby (6)	28,0	3,8	5,8	1,7	1,3	6,2	1,7	1,0	14,5	2,7	25,9	5,9	1,5	-	100,0
Tølløse (7)	27,9	6,6	5,6	2,5	1,4	8,8	2,6	0,7	10,2	1,9	23,1	5,9	2,8	0,1	100,0
St. Merløse (8)	25,6	4,7	4,7	2,6	2,2	8,4	1,7	0,9	12,0	2,9	24,7	6,9	2,7	-	100,0
Regstrup (9)	27,2	5,8	5,7	2,4	1,5	6,2	1,8	1,0	9,8	2,8	28,2	5,5	1,8	0,1	100,0
Undløse (10)	28,1	4,7	4,4	2,7	1,1	5,2	1,8	0,9	14,1	3,8	25,9	5,4	1,6	0,2	100,0
Jyderup (11)	31,5	4,8	4,5	2,2	1,2	6,7	1,3	1,3	12,0	2,9	22,7	7,0	1,6	0,2	100,0
Mørkøv (12)	27,6	3,4	4,7	3,1	1,4	7,5	1,6	0,9	14,3	3,0	24,4	6,0	1,6	0,7	100,0
Svinninge (13)	31,8	4,3	5,0	2,2	0,6	5,9	1,6	0,8	13,6	3,4	25,6	4,2	1,0	-	100,0
Gislinge (14)	27,4	4,0	5,2	2,9	1,1	5,6	2,3	0,8	14,8	3,6	26,8	4,3	1,1	0,1	100,0
Orø (15)	27,6	3,7	2,0	2,8	1,1	11,7	1,1	0,6	11,8	2,8	19,0	10,9	4,8	-	100,0
10. Kalundborg (38)	29,1	4,5	4,4	2,9	1,2	6,9	1,2	0,8	13,4	3,5	24,5	5,8	1,9	-	100,0
306 Odsherred	30,4	4,6	4,8	2,5	1,4	6,8	1,2	0,8	13,0	2,9	22,8	6,5	2,3	-	100,0
Asnæs (1)	30,4	5,7	5,1	2,2	0,9	7,2	1,2	0,7	11,8	1,9	26,0	4,9	1,9	0,1	100,0
Fårevejle (2)	29,1	4,4	4,7	2,9	1,3	6,5	1,6	1,1	14,7	2,4	23,0	5,9	2,4	-	100,0
Grevinge (3)	32,3	3,4	3,9	2,9	2,4	6,2	1,4	0,7	14,5	3,9	21,0	5,8	1,5	0,1	100,0
Hørve (4)	27,5	4,3	4,1	2,0	0,9	7,5	1,3	0,7	14,6	4,0	25,5	5,1	2,4	-	100,0
Odden (5)	32,8	4,5	4,3	2,2	1,4	5,2	0,7	1,4	15,6	2,0	21,7	6,5	1,5	-	100,0
Vig (6)	27,4	4,3	4,8	2,5	1,7	6,7	1,3	0,3	13,3	3,8	26,8	5,3	1,6	0,2	100,0
Nykøbing (7)	35,3	4,3	5,3	2,6	1,2	7,1	0,9	0,8	11,5	2,5	19,6	6,8	2,1	-	100,0
Rørvig (8)	24,6	6,5	8,2	1,6	1,9	8,5	0,6	0,4	7,1	1,5	26,3	9,1	3,8	-	100,0
Egebjerg (10)	27,5	4,4	4,8	2,6	1,5	8,3	0,9	0,7	11,8	3,3	17,6	11,0	5,5	0,1	100,0
Højby (11)	30,8	4,2	4,5	2,4	1,3	6,2	1,2	0,5	15,2	3,2	21,0	6,4	2,9	-	100,0
Lumsås (12)	28,3	6,3	4,3	2,4	1,6	7,1	0,8	1,6	10,3	2,6	22,9	10,1	1,6	-	100,0
Nr. Asmindrup (13)	29,4	3,9	2,7	2,6	1,2	4,4	1,7	0,9	15,1	4,8	21,3	10,1	2,0	-	100,0
326 Kalundborg	28,3	4,4	4,1	3,2	1,0	6,9	1,3	0,8	13,6	4,0	25,6	5,3	1,6	-	100,0
Snertinge (1)	27,4	3,5	4,1	2,8	1,0	6,1	0,7	0,6	17,4	4,1	23,2	7,0	2,1	-	100,0
Sejersø (2)	35,0	3,3	2,8	0,4	2,0	8,1	-	4,9	14,2	0,4	22,0	6,1	0,8	-	100,0
Svebølle (3)	30,1	3,7	3,6	3,8	1,2	6,7	1,3	0,8	15,2	4,2	21,4	6,5	1,6	0,1	100,0
Gørlev (4)	29,0	3,3	3,8	3,2	1,6	6,5	1,1	0,5	15,2	4,3	26,1	4,0	1,3	0,1	100,0
Kr. Helsingø (5)	27,6	3,5	4,3	2,7	0,9	4,6	1,5	1,7	13,9	4,5	30,1	3,7	1,0	-	100,0
Reersø (6)	27,3	4,4	3,9	4,4	1,4	6,3	0,2	0,5	16,7	3,7	23,1	6,3	1,9	-	100,0
Svallerup (7)	30,8	2,5	3,9	3,1	0,6	4,3	1,0	0,7	15,6	3,7	27,9	4,8	1,3	-	100,0
Ubby (8)	28,7	3,8	2,8	2,6	1,1	5,2	1,1	0,4	14,9	4,7	29,3	4,2	1,3	0,1	100,0
Høng (9)	28,4	3,4	5,1	3,0	0,7	7,4	1,0	0,6	14,1	3,6	26,9	4,4	1,2	-	100,0
Buerup (10)	22,0	4,1	4,8	3,1	0,5	7,8	2,0	1,1	10,7	3,8	28,0	10,7	1,5	-	100,0
Gierslev (11)	21,7	3,3	4,0	3,4	1,7	6,6	1,3	0,9	13,9	3,8	31,7	6,3	1,5	-	100,0
Kalundborghallen (12)	27,2	6,2	5,0	2,9	0,6	8,7	1,2	0,8	10,1	2,9	26,0	6,2	2,0	-	100,0
Rynkevang (13)	34,8	4,7	3,5	3,0	0,7	7,9	1,1	0,7	13,5	6,1	17,5	4,6	1,7	0,1	100,0
Tømmerup (14)	26,0	3,9	4,0	2,8	0,7	6,7	1,3	1,1	12,6	6,0	29,3	3,9	1,5	0,1	100,0
Årby-Rørby (15)	27,9	3,4	4,1	4,4	1,4	6,5	1,6	0,7	14,7	4,9	25,9	3,1	1,4	-	100,0
Raklev (16)	26,3	5,8	4,0	3,6	1,0	7,1	1,8	0,9	11,6	3,2	28,2	4,7	1,6	-	100,0
Røsnæs (17)	23,5	4,0	4,7	4,9	1,6	10,3	0,5	0,7	13,9	2,1	25,3	7,0	1,6	-	100,0
Ulshøj (18)	30,6	7,6	4,0	2,4	0,9	7,7	1,6	0,3	10,5	2,5	24,0	5,8	2,0	-	100,0
11. Ringsted (39)	25,9	6,3	6,7	2,5	1,0	8,9	1,8	0,9	11,5	2,6	23,9	5,6	2,2	-	100,0
329 Ringsted	25,7	6,7	6,4	2,4	1,0	8,9	2,0	0,7	11,6	2,4	24,5	5,6	2,1	-	100,0
Ringsted Nørretorv (1)	26,0	6,9	7,3	2,0	1,0	9,1	2,1	0,6	10,1	2,5	25,3	5,0	2,0	-	100,0
Bringstrup (2)	19,4	4,7	7,6	2,5	0,8	9,0	1,8	0,8	15,9	2,7	26,2	6,3	2,2	0,2	100,0
Gyrstinge (3)	22,8	5,9	8,8	1,5	1,1	7,3	2,1	1,5	13,2	2,7	25,2	6,3	1,5	-	100,0
Benløse (4)	28,4	7,0	6,3	2,8	0,6	7,2	2,0	0,6	12,8	2,0	25,8	3,3	1,2	-	100,0
Haraldsted (5)	18,7	5,5	5,2	2,4	1,2	8,7	2,6	0,6	14,8	2,4	25,1	7,4	5,4	0,1	100,0
Ringsted Dagmarskolen (6)	28,3	7,9	5,7	2,4	1,0	10,7	1,7	0,6	10,0	2,8	19,8	7,6	1,6	0,1	100,0
Jystrup (8)	19,5	10,3	3,5	1,7	1,0	13,7	3,4	0,3	7,4	0,6	20,1	12,2	6,3	-	100,0
Kværkeby (9)	26,3	4,0	10,6	2,7	0,7	6,7	1,4	1,2	12,5	2,5	25,8	3,9	1,4	0,2	100,0
Vetterslev (10)	27,5	5,9	5,5	3,4	1,0	8,3	1,4	0,7	13,6	1,3	27,9	2,4	1,1	-	100,0
Sneslev (11)	22,7	4,5	4,2	2,9	1,6	5,6	1,6	0,7	16,3	2,2	28,5	6,9	2,4	-	100,0
Nordrup (12)	22,3	4,3	6,7	3,9	2,0	10,1	2,0	1,0	11,0	2,7	25,1	7,0	1,8	0,1	100,0
Vigersted (13)	24,9	4,3	4,4	1,9	1,0	8,4	1,7	0,8	13,0	2,9	29,3	4,9	2,4	-	100,0

Anm.: A. Socialdemokratiet; B. Radikale Venstre; C. Det Konservative Folkeparti;
D. Nye Borgerlige; E. Klaus Riskær Pedersen; F. SF - Socialistisk Folkeparti;
I. Liberal Alliance; K. Kristendemokraterne; O. Dansk Folkeparti; P. Stram Kurs;

V. Venstre, Danmarks Liberale Parti; Ø. Enhedslisten - De Rød-Grønne;
Å. Alternativet.

Tabel 74 (fortsat)

Partiernes relative stemmeandel fordelt på afstemningsområder ved folketingsvalget i 2019

	A	B	C	D	E	F	I	K	O	P	V	Ø	Å	Uden for parti- erne	I alt
	pct.														
Ørslev (14)	24,8	5,2	5,7	4,4	1,1	5,2	1,7	1,1	19,4	5,5	19,4	5,4	1,1	-	100,0
340 Sorø	26,2	6,0	6,9	2,6	1,1	8,9	1,6	1,2	11,4	2,8	23,4	5,7	2,3	-	100,0
Dianalund (1)	28,1	3,8	6,7	3,0	0,8	7,0	1,4	2,1	15,5	3,3	22,2	4,4	1,6	-	100,0
Ruds Vedby (2)	27,7	2,3	7,2	2,3	1,8	6,5	1,4	1,5	16,8	4,5	19,8	6,8	1,3	-	100,0
Alsted Fjenneslev (4)	27,0	4,7	5,3	3,1	1,3	6,4	1,4	0,4	12,4	4,0	29,1	3,3	1,8	-	100,0
Sorø (5)	26,6	9,4	8,7	2,1	0,9	10,6	2,0	1,0	6,6	2,1	20,8	6,2	3,0	-	100,0
Frederiksberg (6)	24,3	9,7	6,4	2,2	0,9	12,4	1,7	0,9	6,0	1,7	22,2	8,0	3,4	-	100,0
Pedersborg (8)	25,9	4,9	7,7	2,4	1,0	8,2	1,9	0,9	11,1	2,6	26,7	4,8	1,9	0,1	100,0
Stenlille (10)	25,0	3,8	5,7	2,9	1,6	8,0	1,4	1,0	15,1	3,3	25,1	5,2	1,8	0,1	100,0
12. Slagelse (40)	28,0	5,5	4,9	3,0	1,0	7,9	1,5	0,7	11,5	3,3	25,8	5,0	1,8	-	100,0
330 Slagelse	28,0	5,5	4,9	3,0	1,0	7,9	1,5	0,7	11,5	3,3	25,8	5,0	1,8	-	100,0
Dalmose (1)	27,7	4,6	4,8	4,5	1,4	6,4	1,1	1,0	15,5	4,4	22,7	4,3	1,4	-	100,0
Flakkebjerg (2)	23,7	4,1	5,4	4,8	1,3	7,4	1,1	0,4	12,7	4,5	27,6	5,5	1,6	-	100,0
Slots Bjergby (3)	21,7	7,3	5,1	3,6	0,5	6,9	1,3	0,6	10,8	3,4	33,6	4,0	1,1	-	100,0
Sørbymagle (4)	31,2	3,6	5,3	3,0	1,5	6,4	1,5	1,0	11,2	3,1	28,2	3,1	0,9	-	100,0
Korsør Søndre Bydel (5)	33,4	3,5	5,0	3,1	0,9	8,6	1,2	0,7	11,7	3,9	21,2	5,2	1,4	-	100,0
Korsør Nordre Bydel (6)	33,2	5,4	4,4	3,5	1,0	8,9	1,2	0,5	12,9	3,7	16,8	6,8	1,8	-	100,0
Tårnby (7)	31,4	3,5	3,7	3,4	0,6	6,5	1,3	0,6	14,7	3,6	23,5	5,9	1,2	-	100,0
Vemmelev (8)	24,7	3,4	5,2	4,3	0,5	6,7	1,9	0,5	14,2	3,4	31,8	2,0	1,4	-	100,0
Søndermark (9)	29,9	7,5	5,2	3,6	0,9	7,8	1,7	1,0	9,0	3,3	23,5	5,0	1,5	0,1	100,0
Rude (10)	23,6	3,4	4,5	3,2	1,5	9,2	1,0	0,8	12,0	2,8	26,2	6,3	5,3	0,2	100,0
Skælskør Vest (11)	27,4	5,8	5,4	2,5	1,0	8,3	1,0	0,8	11,7	2,9	25,6	5,5	2,1	-	100,0
Agersø (12)	31,9	2,1	4,3	5,0	0,7	2,8	0,7	2,1	14,2	1,4	26,2	6,4	2,1	-	100,0
Boeslunde (13)	22,6	4,3	5,3	4,1	0,9	5,6	1,3	0,1	12,8	4,5	32,8	3,8	1,8	-	100,0
Eggeslevmagle (14)	24,3	4,8	2,2	4,8	0,7	3,7	1,1	-	12,9	3,3	32,4	8,5	1,5	-	100,0
Skælskør Øst (15)	28,8	3,7	4,1	2,5	1,0	6,8	1,3	0,5	13,9	2,8	29,2	4,0	1,4	-	100,0
Magleby (16)	24,5	3,4	4,4	6,6	1,3	4,7	0,9	0,9	14,4	4,1	26,6	6,0	1,9	0,3	100,0
Omø (17)	29,6	4,8	2,4	3,2	2,4	9,6	-	-	13,6	4,0	14,4	13,6	2,4	-	100,0
Tjæreby (18)	22,7	4,5	5,2	2,5	0,9	8,4	0,5	1,4	14,3	5,7	27,0	4,3	2,7	-	100,0
Slagelse Hallen (19)	23,8	6,5	5,4	2,5	0,9	9,5	3,1	0,9	9,1	4,3	25,1	6,2	2,7	-	100,0
Antvorskov (20)	28,5	6,2	5,4	2,3	0,8	7,8	1,5	0,6	8,9	2,9	29,2	4,5	1,4	-	100,0
Vesthallen (21)	28,2	5,8	5,2	2,3	0,9	8,0	1,9	0,5	11,3	2,3	28,0	3,7	1,9	-	100,0
Nordhallen (22)	26,7	8,8	4,0	2,2	0,9	8,6	1,6	1,0	10,2	3,0	24,9	6,3	1,9	-	100,0
Vestermose (24)	20,3	4,1	6,4	1,8	1,7	4,8	2,7	0,7	12,4	3,4	36,9	2,8	2,0	-	100,0
Stillinge (25)	26,5	3,8	5,0	2,8	1,1	7,1	0,9	0,6	14,0	2,1	31,9	3,1	1,1	-	100,0
Havrebjerg (26)	25,1	3,9	3,4	5,8	1,0	6,3	1,3	1,3	10,5	3,1	30,9	4,7	2,1	0,5	100,0
Fyns Storkreds	30,2	7,3	6,2	1,9	0,8	6,7	1,9	1,1	8,9	1,9	23,4	6,8	3,0	-	100,0
1. Odense Øst (41)	28,1	13,2	4,7	1,6	0,9	8,1	2,6	1,0	6,4	2,0	17,0	10,0	4,4	-	100,0
461 Odense	28,1	13,2	4,7	1,6	0,9	8,1	2,6	1,0	6,4	2,0	17,0	10,0	4,4	-	100,0
Skt. Jørgens Hallen (1)	21,3	12,8	5,1	1,6	1,3	9,4	3,8	0,9	4,1	1,9	19,3	11,9	6,6	-	100,0
Sct. Hans Skole (2)	30,0	10,6	4,2	1,6	0,8	9,4	2,9	0,9	6,4	1,8	16,8	9,6	5,0	-	100,0
Risingskolen (3)	30,3	11,3	3,8	1,5	0,9	9,1	2,9	0,9	5,8	2,2	15,0	11,1	5,2	-	100,0
Munkebjergskolen (4)	22,9	13,0	6,2	1,4	0,8	8,2	4,1	1,1	4,6	1,8	21,7	8,9	5,3	-	100,0
Ejerslykkeskolen (5)	31,1	13,9	4,0	1,8	1,2	7,9	1,9	1,1	7,0	2,3	13,6	10,6	3,8	-	100,0
Agedrup Skole (6)	39,3	4,7	6,4	2,4	0,7	4,5	1,4	0,6	10,9	2,2	21,7	4,0	1,4	-	100,0
Fjordager-Hallen (7)	35,4	9,9	4,5	1,7	0,7	6,8	1,2	0,8	10,3	2,8	17,1	6,6	2,3	-	100,0
Fraugde Fritidscenter (9)	32,0	6,2	5,7	2,2	1,2	8,2	1,6	1,0	9,2	2,7	21,3	5,4	3,3	-	100,0
Camp U (35)	24,9	33,6	1,7	1,2	0,5	4,9	0,3	1,1	5,9	1,3	6,2	16,1	2,4	-	100,0
UngOdense (Tidl.Bækholmskolen) (36)	31,9	8,5	5,6	1,6	0,8	9,2	1,8	1,3	7,0	2,6	15,5	10,1	4,1	-	100,0
2. Odense Vest (42)	31,1	7,4	6,4	1,7	0,8	7,7	2,3	1,1	8,2	2,0	21,0	7,0	3,3	-	100,0
461 Odense	31,1	7,4	6,4	1,7	0,8	7,7	2,3	1,1	8,2	2,0	21,0	7,0	3,3	-	100,0
Seniorhus Odense (11)	19,5	13,8	6,2	1,4	1,1	9,2	4,5	1,1	3,4	1,6	20,2	11,4	6,7	-	100,0
CSV-Skolen (12)	35,9	7,3	4,3	1,9	0,8	9,3	2,2	0,9	8,0	2,8	13,1	9,9	3,7	-	100,0
Lumby Skole (13)	28,0	5,1	4,3	2,2	1,4	8,4	1,4	1,0	12,7	2,5	27,0	3,7	2,1	-	100,0
Stige Skole (14)	37,4	3,7	6,5	1,8	0,8	6,3	1,3	0,8	10,7	2,2	21,5	5,1	2,0	-	100,0
Spurvelundskolen (16)	34,3	4,1	7,2	2,2	0,8	6,5	1,8	1,1	10,1	2,3	23,1	4,6	1,8	-	100,0
Kroggårdsskolen (17)	35,9	6,0	6,9	1,9	0,8	7,9	1,5	1,2	8,7	1,9	19,4	5,5	2,3	-	100,0
Tarup Skole (18)	32,7	6,8	7,9	1,1	0,6	7,4	1,6	0,9	8,6	1,3	23,9	5,0	2,1	-	100,0
Paarup Hallen (19)	31,7	5,5	7,8	1,6	0,4	6,9	2,1	0,8	8,6	1,5	26,4	4,5	2,2	-	100,0
Korup Skole (20)	35,4	4,7	6,1	1,9	0,9	5,6	1,4	1,0	10,7	1,9	24,6	4,2	1,7	-	100,0
Ubberud Kultur & Bevægelseshus (21)	26,5	5,9	7,8	2,3	1,0	6,0	2,3	2,3	12,0	2,2	24,4	5,1	2,2	-	100,0

Anm.: A. Socialdemokratiet; B. Radikale Venstre; C. Det Konservative Folkeparti;
D. Nye Borgerlige; E. Klaus Riskær Pedersen; F. SF - Socialistisk Folkeparti;
I. Liberal Alliance; K. Kristendemokraterne; O. Dansk Folkeparti; P. Stram Kurs;

V. Venstre, Danmarks Liberale Parti; Ø. Enhedslisten - De Rød-Grønne;
Å. Alternativet.

Tabel 74 (fortsat)

Partiernes relative stemmeandel fordelt på afstemningsområder ved folketingsvalget i 2019

	A	B	C	D	E	F	I	K	O	P	V	Ø	Å	Uden for parti- erne	I alt
	pct.														
3. Odense Syd (43)	25,9	10,0	8,1	1,8	0,7	7,3	2,6	1,3	6,6	1,4	24,1	6,7	3,5	-	100,0
461 Odense	25,9	10,0	8,1	1,8	0,7	7,3	2,6	1,3	6,6	1,4	24,1	6,7	3,5	-	100,0
Rådhuset (23)	20,4	13,4	7,7	1,6	1,0	8,4	3,9	0,9	3,9	1,1	21,8	10,1	5,8	-	100,0
Sct. Knuds Gymnasium (24)	16,5	12,8	13,5	1,9	0,6	6,6	3,8	1,0	3,5	1,1	30,8	5,4	2,6	-	100,0
Rosengårdsskolen (25)	27,4	12,0	5,8	1,7	0,6	9,1	2,9	1,4	6,1	1,6	18,1	8,9	4,3	-	100,0
Sanderumhallen (26)	30,7	7,3	7,5	1,5	0,7	6,8	1,4	1,3	8,5	1,2	25,5	5,3	2,4	-	100,0
Rasmus Rask-Skolen (28)	25,2	6,0	9,3	2,1	0,6	4,8	2,2	3,7	8,4	1,4	31,5	3,6	1,2	-	100,0
Tingløgskeskolen (29)	25,1	12,7	8,6	1,8	0,5	7,0	2,6	1,3	5,6	1,3	25,0	5,6	2,9	-	100,0
Dalumskolen (30)	31,1	8,3	7,0	1,9	0,9	7,0	1,9	1,0	8,3	1,6	21,6	6,2	3,2	-	100,0
Skt. Klemensskolen (31)	25,3	8,1	10,5	1,9	0,7	7,8	1,8	1,4	6,8	1,2	25,9	5,4	3,3	-	100,0
Fangel Forsamlingshus (32)	22,1	6,6	5,8	2,2	1,1	6,2	2,4	1,3	10,1	3,2	31,4	4,7	2,8	-	100,0
Højby Skole (33)	31,5	7,0	6,8	1,9	0,7	6,6	2,1	1,1	9,7	1,6	21,9	5,4	3,6	-	100,0
4. Assens (44)	31,4	4,5	5,5	2,2	0,8	6,0	1,4	1,3	11,4	2,3	26,1	5,0	2,2	-	100,0
420 Assens	31,4	4,5	5,5	2,2	0,8	6,0	1,4	1,3	11,4	2,3	26,1	5,0	2,2	-	100,0
Assens (1)	34,1	4,1	5,9	2,4	0,8	5,3	0,9	1,1	11,5	2,6	24,1	5,0	2,2	-	100,0
Ebberup (2)	37,7	2,7	3,9	2,1	0,6	6,1	1,3	1,3	9,8	2,5	26,2	4,5	1,2	-	100,0
Turup (3)	32,5	3,5	4,3	1,5	1,1	5,0	0,2	2,4	12,1	3,0	26,4	5,9	2,0	-	100,0
Salbrovad (4)	28,7	3,5	5,1	2,3	1,2	4,4	2,6	1,4	13,6	3,5	26,7	4,9	2,1	-	100,0
Helnæs (5)	20,6	4,1	9,4	0,6	0,6	7,6	2,4	1,2	14,7	-	28,8	5,3	4,7	-	100,0
Køng (7)	28,6	6,0	4,7	1,4	0,6	6,3	1,9	1,3	10,8	2,5	26,7	5,8	3,3	-	100,0
Glamsbjerg (8)	32,6	5,0	4,7	1,8	0,9	7,3	0,8	1,2	13,0	1,6	22,2	7,1	1,8	-	100,0
Flemløse (9)	24,1	3,0	5,3	2,0	1,7	6,2	0,9	1,1	14,0	2,6	31,2	5,6	2,3	-	100,0
Søllested (10)	28,3	2,3	5,5	2,3	0,6	4,5	2,3	2,6	15,4	3,2	25,4	4,2	3,5	-	100,0
Ørsted (11)	27,4	5,2	2,9	3,2	0,3	7,0	1,2	1,7	12,0	2,0	28,3	4,7	4,1	-	100,0
Dreslette (12)	27,2	5,8	5,6	1,2	0,7	7,4	1,1	1,1	8,8	2,1	32,3	4,6	2,1	-	100,0
Haarby (13)	33,3	3,7	6,3	1,7	1,0	5,0	0,6	0,6	12,0	1,6	29,1	3,7	1,4	-	100,0
Jordløse (14)	27,7	5,9	5,4	3,2	1,4	6,5	1,1	0,9	9,0	4,1	24,5	7,4	2,9	-	100,0
Brylle (15)	30,8	4,1	8,0	1,7	0,5	5,8	1,7	1,9	10,2	2,4	26,8	4,4	1,8	-	100,0
Tommerup (16)	29,0	5,3	5,1	2,8	0,6	7,7	1,9	1,5	9,2	1,5	28,5	4,0	2,8	-	100,0
Tommerup St (17)	33,3	7,2	5,3	1,4	0,8	7,3	1,7	1,3	8,5	0,9	22,4	6,1	3,8	-	100,0
Verninge (18)	29,0	4,8	6,9	3,8	0,6	6,2	1,4	1,7	10,7	1,8	27,2	3,9	2,1	-	100,0
Nårup (19)	36,1	2,9	2,9	4,8	1,0	7,1	1,3	1,0	12,6	3,2	23,9	2,3	1,0	-	100,0
Vissenbjerg (20)	31,2	3,8	5,2	2,3	0,9	6,2	2,2	1,1	12,8	3,0	24,2	5,2	2,1	-	100,0
Aarup (21)	31,0	5,0	6,2	1,8	0,5	5,7	1,8	1,6	9,6	2,0	29,3	4,0	1,6	-	100,0
Kerte (22)	24,7	4,0	2,7	3,1	2,2	4,9	0,9	2,0	13,5	2,7	31,9	4,9	2,2	-	100,0
Orte (23)	28,9	6,5	6,7	4,3	0,6	6,1	1,7	0,7	8,9	2,2	22,7	6,9	3,7	-	100,0
Rørup (24)	26,5	4,2	4,8	2,9	1,7	4,0	0,6	1,0	16,5	2,5	30,5	2,3	2,5	-	100,0
5. Middelfart (45)	31,4	5,2	6,1	2,1	0,8	5,8	1,7	1,1	10,3	2,0	27,8	4,0	1,8	-	100,0
410 Middelfart	31,0	6,4	6,3	1,9	0,8	5,9	1,9	1,3	9,5	1,7	27,0	4,3	2,0	-	100,0
Middelfart V (1)	32,7	7,8	6,3	1,6	1,0	6,3	2,3	1,0	7,7	1,7	23,5	5,9	2,2	-	100,0
Middelfart Ø (2)	36,7	6,8	6,5	1,7	0,5	5,5	1,5	1,3	9,0	1,4	23,5	3,8	1,9	-	100,0
Strib (3)	22,8	8,8	9,9	1,8	0,8	6,7	3,2	1,9	7,1	0,7	30,3	4,1	2,0	-	100,0
Hyllehøj (4)	32,4	6,2	4,6	1,8	0,6	4,5	2,0	1,2	10,1	1,6	29,0	3,9	2,1	-	100,0
Aulby (5)	26,8	5,2	5,6	2,8	1,1	6,1	2,5	1,6	11,5	1,5	29,8	3,6	1,8	-	100,0
Nørre Aaby (6)	33,3	6,3	5,4	1,4	0,7	5,8	1,6	1,3	10,0	1,6	25,8	4,8	2,0	-	100,0
Baaring (7)	24,2	5,7	5,6	1,9	1,8	6,2	1,4	1,4	10,4	2,5	31,8	4,2	2,9	-	100,0
Ejby (8)	30,0	4,6	6,1	2,4	0,9	5,6	1,5	1,4	10,5	2,4	29,4	3,8	1,4	-	100,0
Gelsted (9)	31,1	3,5	5,1	2,5	0,8	6,2	1,5	0,6	11,8	2,5	28,1	3,8	2,5	-	100,0
Brenderup (10)	30,8	5,3	4,9	2,8	0,7	6,7	1,7	1,2	10,9	1,9	28,9	2,9	1,6	-	100,0
Fjelsted/Hamdrup (11)	30,7	4,0	4,9	1,6	0,8	5,1	1,6	0,8	13,3	2,8	29,2	4,1	1,2	-	100,0
480 Nordfyns	31,9	3,5	5,9	2,3	0,7	5,7	1,4	0,9	11,4	2,5	28,8	3,6	1,4	-	100,0
Bogense (1)	34,9	3,0	6,9	1,7	0,8	5,0	0,9	1,0	11,3	1,8	27,5	3,7	1,5	-	100,0
Klinte (2)	27,3	3,9	6,3	2,2	0,5	4,6	0,5	1,5	11,5	4,2	30,2	5,1	2,2	-	100,0
Kongslund (3)	31,6	4,3	5,9	2,4	0,9	4,8	1,4	1,3	12,7	2,6	27,2	3,3	1,7	-	100,0
Horsebæk (4)	29,3	1,9	5,3	2,0	0,3	4,5	0,9	1,0	13,6	3,4	32,0	4,0	1,8	-	100,0
Krogsbølle (5)	31,8	3,2	3,7	3,0	1,0	4,9	0,7	1,0	11,7	3,3	30,4	3,9	1,4	-	100,0
Otterup (6)	34,3	3,1	5,0	2,3	0,7	4,5	1,5	1,0	13,0	2,0	28,4	2,9	1,2	-	100,0
Løkkemark (7)	27,2	1,8	5,7	3,7	0,3	4,6	1,5	0,4	13,3	3,8	32,4	4,1	1,3	-	100,0
Skovløkke (8)	28,1	3,5	5,0	3,8	1,3	7,5	1,6	1,0	13,0	2,4	25,3	5,8	1,8	-	100,0
Veflinge (9)	31,9	3,2	5,1	2,0	0,3	10,5	1,9	1,1	11,6	2,7	23,9	4,1	1,6	-	100,0
Hårslev (10)	29,7	3,1	3,7	2,2	0,6	7,1	2,3	0,9	12,7	4,3	28,2	4,3	1,1	-	100,0
Morud (11)	25,9	6,7	9,0	1,5	0,7	7,1	2,1	1,3	7,6	1,5	31,4	3,0	2,1	-	100,0
Sørslev (12)	31,8	3,7	5,5	2,2	1,4	6,1	1,3	0,6	10,5	3,2	29,9	2,8	0,9	-	100,0
Søndersø (13)	35,2	3,2	6,2	2,7	0,3	5,6	1,5	0,6	9,9	2,2	28,6	3,1	0,9	-	100,0

Anm.: A. Socialdemokratiet; B. Radikale Venstre; C. Det Konservative Folkeparti;
D. Nye Borgerlige; E. Klaus Riskær Pedersen; F. SF - Socialistisk Folkeparti;
I. Liberal Alliance; K. Kristendemokraterne; O. Dansk Folkeparti; P. Stram Kurs;

V. Venstre, Danmarks Liberale Parti; Ø. Enhedslisten - De Rød-Grønne;
Å. Alternativet.

Tabel 74 (fortsat)

Partiernes relative stemmeandel fordelt på afstemningsområder ved folketingsvalget i 2019

	A	B	C	D	E	F	I	K	O	P	V	Ø	Å	Uden for parti- erne	I alt
	pct.														
6. Nyborg (46)	34,8	4,8	6,5	2,1	0,8	5,5	1,5	1,0	10,0	2,1	23,5	5,4	2,0	-	100,0
440 Kerteminde	35,5	4,6	8,1	1,9	0,8	5,5	1,4	1,1	10,4	2,3	21,3	5,1	1,7	-	100,0
Mesinge (1)	30,7	5,0	6,4	1,5	1,1	7,3	1,1	1,5	9,8	2,8	21,3	8,5	3,1	-	100,0
Kerteminde 1 (2)	32,9	5,5	10,3	1,8	0,6	6,0	1,5	1,0	9,7	1,8	22,7	4,6	1,7	-	100,0
Nymarken (4)	31,3	4,7	10,1	1,3	0,9	6,3	1,7	0,8	10,8	2,0	20,3	7,1	2,5	-	100,0
Marslev (5)	30,9	3,9	7,2	2,8	1,1	4,6	1,6	1,9	13,5	2,5	24,6	4,3	1,1	-	100,0
Langeskov (6)	34,6	4,2	9,1	1,8	0,8	4,3	1,7	1,1	10,7	2,0	25,5	2,6	1,6	-	100,0
Munkebo (7)	44,6	4,0	5,0	2,4	0,8	5,2	1,1	1,1	10,2	3,2	15,7	5,6	1,2	-	100,0
450 Nyborg	34,3	5,0	5,2	2,3	0,8	5,6	1,5	0,8	9,7	1,9	25,2	5,6	2,2	-	100,0
Aunslevhallen (1)	29,4	4,0	5,6	2,8	0,6	6,3	2,5	1,1	11,0	2,9	26,4	5,0	2,4	-	100,0
Nyborghallen (2)	37,8	6,0	5,2	2,0	0,7	6,2	1,5	0,7	8,9	1,5	20,3	6,9	2,3	-	100,0
Bastionen (3)	34,7	6,0	6,1	1,8	0,8	6,5	1,4	0,9	7,6	1,4	23,1	6,9	2,7	-	100,0
Vindinge Forsamlingshus (4)	33,0	4,6	5,3	2,6	1,1	6,1	0,8	1,2	9,1	1,5	26,5	5,2	3,2	-	100,0
Langå, Svindinge Og Øksendrup (5)	25,2	4,1	4,1	3,1	1,3	5,3	0,7	0,6	11,6	2,8	31,3	8,0	1,8	-	100,0
Ullerslev (6)	42,3	3,2	4,3	2,3	0,6	3,6	1,7	0,6	11,2	2,1	24,1	2,7	1,3	-	100,0
Ellinge (7)	31,6	3,3	5,7	3,0	1,8	4,8	1,2	-	12,8	1,5	29,3	4,5	0,6	-	100,0
Skellerup (8)	38,1	5,4	3,5	2,0	0,2	2,2	1,5	1,0	13,1	2,7	26,2	3,5	0,5	-	100,0
Langtved (9)	30,0	5,6	5,6	4,3	0,5	5,3	1,0	0,6	11,4	3,4	25,1	4,7	2,4	-	100,0
Ørbæk (10)	29,4	2,4	4,9	2,6	0,5	3,6	1,5	0,9	10,6	2,2	37,0	2,7	1,6	-	100,0
Frørup Og Tårup (11)	28,1	4,3	4,3	2,9	1,7	4,9	1,8	1,2	10,5	2,4	30,5	5,7	1,7	-	100,0
Ellested Og Herrested (12)	29,3	4,4	4,5	3,1	0,9	5,6	1,1	0,9	10,9	2,5	31,0	4,1	1,6	-	100,0
Kullerup Og Refsvindinge (13)	28,1	3,2	5,8	2,0	0,7	4,4	1,7	0,5	12,1	2,9	32,0	4,5	2,1	-	100,0
7. Svendborg (47)	30,9	6,0	5,9	1,9	0,8	6,5	1,4	1,0	8,9	1,8	21,8	9,0	3,9	-	100,0
479 Svendborg	30,3	6,5	5,6	1,9	0,9	6,7	1,6	1,0	8,6	1,7	21,5	9,6	4,2	-	100,0
Byen (1)	30,4	7,7	5,7	1,9	0,9	7,1	2,0	0,8	6,8	2,0	18,1	12,3	4,6	-	100,0
Nordre (2)	37,6	4,2	3,5	2,0	0,8	7,8	1,6	1,2	9,5	2,1	14,7	11,6	3,2	-	100,0
Østre (3)	35,1	7,0	4,2	1,7	1,1	8,1	1,3	1,2	8,3	1,5	15,8	10,9	3,8	-	100,0
Bregninge (5)	26,0	7,6	9,8	1,7	0,6	5,2	2,2	1,1	7,9	1,0	26,9	6,5	3,4	-	100,0
Drejø (6)	30,5	6,8	6,8	1,7	-	5,1	8,5	3,4	3,4	-	25,4	-	8,5	-	100,0
Egense (7)	26,5	7,9	8,5	1,2	1,1	6,2	1,8	0,7	6,9	1,1	25,6	8,7	3,7	-	100,0
Bjerrebøl/Landet (8)	27,9	4,4	5,0	2,6	0,9	5,6	1,1	1,0	11,0	3,0	26,5	7,6	3,3	-	100,0
Skårup (9)	30,2	7,1	4,2	2,3	0,6	6,3	1,5	0,9	9,2	1,5	24,0	8,2	4,1	-	100,0
Thurø (10)	27,0	8,4	8,6	1,6	0,4	5,8	1,3	1,6	7,4	0,9	27,6	5,9	3,4	-	100,0
Tved (11)	41,6	3,2	3,9	2,1	0,3	5,3	0,7	1,2	11,8	1,6	21,1	5,4	1,8	-	100,0
Kirkeby (14)	32,0	3,8	3,8	2,3	1,1	6,3	1,7	1,2	12,1	3,0	22,0	7,5	3,1	-	100,0
Ollerup (16)	20,6	7,2	3,9	1,6	0,5	7,1	1,6	0,6	5,7	1,3	21,1	16,0	12,7	-	100,0
Stenstrup (17)	33,3	3,7	5,3	1,9	1,1	5,6	1,0	1,0	12,0	3,0	22,3	7,1	2,6	-	100,0
V. Skerninge (19)	24,5	6,6	4,7	1,6	1,2	7,1	1,1	1,0	8,9	1,6	22,2	12,5	7,1	-	100,0
Gudbjerg (21)	28,5	3,7	5,7	3,1	1,1	7,2	1,5	1,0	9,5	2,1	28,1	6,2	2,3	-	100,0
Gudme (23)	32,1	4,2	4,5	2,8	1,4	5,7	2,1	1,2	11,3	1,6	27,2	4,9	1,2	-	100,0
Hesselager (25)	27,1	3,4	6,0	2,6	1,3	7,1	0,8	1,0	13,5	1,5	26,3	6,8	2,6	-	100,0
Oure (27)	25,5	8,5	4,5	1,9	1,0	7,6	0,8	1,5	9,5	1,9	22,2	9,5	5,6	-	100,0
482 Langeland	34,0	3,9	7,2	1,8	0,7	5,9	0,6	0,9	10,4	1,9	23,5	6,6	2,5	-	100,0
Bagenkop (1)	30,7	3,0	6,0	1,5	0,3	5,0	0,3	0,5	15,1	1,8	28,9	4,8	2,2	-	100,0
Humble (2)	30,2	3,7	5,3	2,1	0,7	5,7	1,2	0,8	11,2	1,4	28,6	6,8	2,1	-	100,0
Lindelse (3)	30,5	2,8	5,8	2,4	0,7	6,1	0,3	0,6	10,6	1,4	29,1	7,4	2,4	-	100,0
Rudkøbing (5)	39,5	4,2	8,2	1,5	0,5	6,8	0,5	0,5	9,2	2,1	19,0	5,6	2,3	-	100,0
Strynø (6)	21,4	7,1	4,0	1,6	-	6,3	2,4	2,4	6,3	1,6	12,7	25,4	8,7	-	100,0
Tullebølle (7)	34,0	3,2	7,8	1,1	1,1	4,0	0,9	1,6	10,7	1,9	25,5	5,6	2,5	-	100,0
Lejbølle (8)	28,6	5,2	8,3	2,1	1,4	5,0	0,2	1,9	9,0	1,4	21,9	10,5	4,3	-	100,0
Hou (10)	25,8	4,7	6,8	3,0	1,4	6,4	0,4	1,2	11,9	3,1	25,8	7,0	2,6	-	100,0
8. Faaborg (48)	29,2	5,4	5,8	1,9	0,9	6,2	1,3	1,2	10,6	1,8	27,1	6,0	2,7	-	100,0
430 Faaborg-Midtfyn	29,6	5,5	5,3	2,0	0,9	6,3	1,3	1,1	10,6	1,9	27,1	5,6	2,6	-	100,0
Allested-Vejle (1)	28,1	4,4	3,9	2,2	1,1	5,0	2,2	0,8	15,2	2,0	29,2	4,7	1,3	-	100,0
Brobyværk (2)	26,5	5,4	5,9	1,0	1,2	5,5	0,2	0,6	10,8	3,9	29,0	6,3	3,7	-	100,0
Nørre Broby (3)	27,4	3,9	4,3	2,4	0,8	5,6	1,0	0,7	12,1	2,9	33,2	4,7	1,1	-	100,0
Vester Hæsinge (4)	21,5	3,7	6,0	2,6	0,5	7,8	1,8	1,1	10,5	2,0	33,7	6,6	2,2	-	100,0
Avernakø (5)	20,8	9,1	10,4	-	-	5,2	-	2,6	6,5	1,3	18,2	22,1	3,9	-	100,0
Faaborg (7)	32,0	5,1	6,1	2,2	0,7	6,7	1,3	0,9	9,6	1,4	24,9	6,2	2,8	-	100,0
Horne (8)	28,9	4,7	5,5	1,4	0,7	5,4	0,8	0,9	10,2	1,4	31,5	6,1	2,6	-	100,0
Korinth (9)	27,9	5,0	4,0	2,2	1,4	7,0	1,1	1,8	12,8	1,5	25,7	6,3	3,0	-	100,0
Lyø (10)	21,0	3,2	8,1	-	-	8,1	-	-	8,1	-	46,8	3,2	1,6	-	100,0
Svaninge (11)	25,7	6,3	5,9	1,9	1,0	6,3	0,8	0,8	11,7	2,6	29,1	5,4	2,6	-	100,0
Vester Aaby (12)	29,6	3,6	3,1	2,5	0,5	6,3	1,3	1,0	10,5	2,8	26,5	9,9	2,4	-	100,0

Anm.: A. Socialdemokratiet; B. Radikale Venstre; C. Det Konservative Folkeparti;
D. Nye Borgerlige; E. Klaus Riskær Pedersen; F. SF - Socialistisk Folkeparti;
I. Liberal Alliance; K. Kristendemokraterne; O. Dansk Folkeparti; P. Stram Kurs;

V. Venstre, Danmarks Liberale Parti; Ø. Enhedslisten - De Rød-Grønne;
Å. Alternativet.

Tabel 74 (fortsat) Partierne relative stemmeandel fordelt på afstemningsområder ved folketingsvalget i 2019

	A	B	C	D	E	F	I	K	O	P	V	Ø	Å	Uden for partierne	I alt
	pct.														
Espe (13)	25,8	3,7	5,4	1,4	0,3	5,1	0,7	0,9	14,4	1,9	32,8	5,3	2,3	-	100,0
Hillerslev (14)	20,6	3,8	5,2	2,2	1,0	5,6	1,3	1,0	12,8	2,4	35,0	5,2	3,7	-	100,0
Ringe (15)	30,3	6,6	5,5	2,1	0,8	6,5	1,4	1,0	9,3	1,7	27,1	4,9	2,8	-	100,0
Søllinge (16)	28,7	6,7	3,6	2,0	1,0	6,6	2,0	1,6	11,4	3,0	22,4	8,4	2,6	-	100,0
Gislev (17)	29,6	4,9	5,7	1,3	1,0	6,1	0,8	1,8	12,1	2,5	26,4	5,4	2,6	-	100,0
Kværndrup (18)	30,9	4,7	3,6	3,0	0,8	6,6	1,5	1,1	12,3	2,4	26,2	4,7	2,4	-	100,0
Ryslinge (19)	34,1	5,4	4,5	2,1	0,7	6,6	1,8	1,5	10,8	2,1	20,9	6,7	2,7	-	100,0
Nr. Lyndelse (20)	28,6	5,9	6,8	1,8	1,1	7,0	1,5	1,4	9,6	1,5	28,1	4,2	2,6	-	100,0
Ferritslev (21)	30,2	8,0	5,7	1,4	1,4	4,9	1,8	1,1	11,5	2,0	26,2	4,2	1,5	-	100,0
Årslev (22)	33,6	7,0	5,5	1,4	0,8	6,5	1,9	1,6	8,4	1,4	23,9	4,8	3,2	-	100,0
492 Ærø	25,6	4,9	9,5	1,4	0,8	5,7	0,7	1,3	10,2	1,0	26,5	9,2	3,3	-	100,0
Marstal (1)	26,8	3,7	14,2	1,7	1,1	6,9	0,8	1,8	11,6	1,3	18,2	9,2	2,8	-	100,0
Ærøskøbing (2)	25,7	6,1	5,2	1,2	0,7	4,3	0,7	1,0	7,6	0,9	34,8	8,7	3,1	-	100,0
Søby (3)	22,3	5,5	5,2	1,1	0,4	5,4	0,6	0,7	11,9	0,3	31,6	9,9	5,1	-	100,0
Syddjyllands Storkreds	26,1	5,9	5,1	4,1	0,7	5,2	2,1	2,2	12,5	1,8	28,5	4,1	1,6	0,1	100,0
1. Sønderborg (49)	30,0	5,7	4,6	4,8	0,6	4,2	1,6	1,3	12,3	2,0	27,9	3,2	1,5	0,2	100,0
540 Sønderborg	30,0	5,7	4,6	4,8	0,6	4,2	1,6	1,3	12,3	2,0	27,9	3,2	1,5	0,2	100,0
Nordborg (1)	33,2	3,8	3,9	5,3	0,6	3,6	1,0	1,0	16,3	2,2	25,4	2,6	1,0	0,3	100,0
Havnbjerg (2)	37,7	3,4	2,6	4,7	0,3	4,5	1,3	0,7	14,4	2,4	22,9	2,6	0,9	1,5	100,0
Egen (3)	35,7	2,5	2,9	5,8	0,4	2,9	0,9	0,6	15,0	2,5	27,7	1,9	0,9	0,2	100,0
Fynshav (4)	27,8	3,3	3,7	7,6	0,8	4,0	0,8	1,5	14,3	2,8	28,3	3,3	1,6	0,1	100,0
Augustenborg (5)	31,9	4,7	4,0	4,9	0,4	3,9	1,6	1,2	14,5	2,4	27,0	2,4	1,0	0,1	100,0
Hørup (6)	25,8	5,8	6,7	4,2	0,7	4,3	1,2	1,7	8,5	1,5	36,2	2,7	0,8	-	100,0
Sydals (7)	27,7	3,9	3,0	5,2	0,4	4,3	1,0	1,2	11,5	3,3	33,3	4,4	0,7	0,1	100,0
Kegnæs (8)	25,0	8,8	2,9	5,6	0,6	4,7	0,6	1,5	11,8	1,2	28,2	7,4	1,8	-	100,0
Humlehøj, Sønderborg (9)	31,5	7,6	4,5	4,2	0,4	4,1	1,8	1,3	12,0	1,9	25,2	3,9	1,3	0,1	100,0
Sønderskov, Sønderborg (10)	32,7	7,2	4,6	3,8	1,0	5,4	2,0	1,0	11,2	2,2	22,6	4,4	1,8	0,2	100,0
Det gamle bibliotek, Sønderbor (11)	25,4	8,3	5,2	3,7	1,1	6,1	2,9	0,9	8,5	2,1	27,9	4,8	2,9	0,3	100,0
Dybbøl (12)	25,8	7,5	6,1	3,4	0,7	4,5	2,0	1,4	9,6	1,5	32,9	2,9	1,7	-	100,0
Vester Sottrup (13)	29,3	3,8	4,8	7,3	0,4	3,1	1,6	1,8	11,6	1,7	31,3	1,6	1,6	-	100,0
Ullerup (14)	25,5	4,0	3,5	7,2	0,3	3,0	2,8	2,6	11,5	2,6	31,8	4,0	1,2	-	100,0
Broager (15)	30,7	4,4	4,8	5,1	0,3	3,8	1,7	1,5	13,3	1,9	28,2	2,1	1,8	0,2	100,0
Gråsten (16)	30,7	6,2	4,8	4,3	0,8	3,7	1,3	1,6	13,6	1,6	27,4	2,6	1,4	0,1	100,0
Kværs (17)	23,8	2,6	4,4	9,4	0,2	3,1	0,9	1,3	21,8	2,2	27,2	1,7	0,9	0,4	100,0
2. Aabenraa (50)	25,8	4,8	4,1	4,6	0,7	4,2	1,5	2,0	14,8	2,0	31,1	3,2	1,2	0,1	100,0
580 Aabenraa	25,8	4,8	4,1	4,6	0,7	4,2	1,5	2,0	14,8	2,0	31,1	3,2	1,2	0,1	100,0
Hovslund (1)	23,2	2,7	1,0	7,0	0,8	3,2	2,1	1,9	20,9	2,7	31,2	3,0	0,4	-	100,0
Hellevad (2)	22,2	2,8	2,8	4,5	0,4	2,6	0,7	3,7	14,0	2,4	39,6	2,6	1,7	-	100,0
Røde kro (3)	29,1	4,2	3,4	4,1	0,5	3,3	1,5	2,3	15,2	2,1	31,2	2,1	0,8	0,2	100,0
Løjt (4)	25,1	4,9	4,4	4,1	0,7	5,3	1,5	1,2	12,9	1,2	33,5	3,7	1,3	-	100,0
Hjørdkær (5)	25,9	3,0	2,2	4,9	0,3	2,6	0,9	5,6	20,7	2,6	27,2	3,5	0,6	-	100,0
Ravsted (6)	17,8	2,8	3,2	4,3	0,9	2,8	2,6	1,3	15,3	1,9	44,0	2,1	0,6	0,2	100,0
Bolderslev (7)	24,1	3,4	3,3	4,9	1,1	2,8	0,9	2,6	16,7	2,3	35,2	2,3	0,4	-	100,0
Ensted (8)	22,4	5,4	5,4	5,1	0,7	4,9	2,2	1,6	13,6	1,4	32,8	3,6	0,9	0,1	100,0
Felsted (9)	22,5	3,3	4,3	6,6	0,6	4,4	1,4	1,0	14,9	2,5	35,8	1,5	1,1	-	100,0
Varnæs (10)	24,0	4,3	2,1	4,8	0,8	3,9	0,7	1,6	14,0	0,9	37,9	3,1	1,9	0,1	100,0
Bylderup (11)	20,5	3,1	3,9	4,7	1,0	2,3	1,1	6,4	18,8	2,4	32,3	2,3	1,1	0,1	100,0
Tinglev (12)	26,4	3,5	2,8	5,5	0,3	3,9	1,2	1,8	14,1	2,3	34,9	2,8	0,4	-	100,0
Kliplev (13)	23,4	2,6	3,1	7,8	0,4	3,2	1,6	0,8	16,9	2,0	35,3	2,3	0,8	0,1	100,0
Kruså (14)	20,8	4,6	6,6	4,8	0,6	3,5	2,2	0,9	17,6	2,5	32,8	2,3	0,9	-	100,0
Padborg (15)	25,4	4,5	3,6	4,9	1,1	3,3	0,8	1,0	17,5	2,5	31,9	2,6	0,9	-	100,0
Aabenraa Midt (16)	26,3	7,3	5,1	4,0	0,7	5,6	2,1	1,9	11,7	1,8	26,5	5,1	1,9	-	100,0
Aabenraa Syd (17)	33,1	5,9	3,9	3,2	0,3	5,7	1,1	1,6	12,4	1,6	26,1	3,6	1,5	0,1	100,0
Aabenraa Nord (18)	32,0	6,8	4,6	4,1	0,8	6,2	1,7	1,4	12,0	2,2	21,6	4,2	2,0	0,2	100,0
3. Tønder (51)	24,5	3,6	4,4	4,5	0,6	5,4	1,7	3,0	13,1	1,9	33,1	3,0	1,1	-	100,0
550 Tønder	24,5	3,6	4,4	4,5	0,6	5,4	1,7	3,0	13,1	1,9	33,1	3,0	1,1	-	100,0
Bredebro (1)	25,8	3,2	4,7	4,3	0,8	3,3	2,2	1,3	15,0	1,8	35,2	1,8	0,6	-	100,0
Ballum (2)	21,6	2,8	3,1	4,5	1,2	4,3	2,8	4,3	11,1	0,7	37,2	5,5	0,9	-	100,0
Visby (3)	29,1	1,8	2,4	4,5	0,3	5,5	1,2	0,9	13,9	1,5	37,0	1,8	-	-	100,0
Højer (4)	27,9	4,4	4,1	4,9	0,5	5,4	1,2	1,5	13,7	1,4	29,2	3,9	1,7	0,2	100,0
Sdr. Sejerslev (7)	18,9	2,4	7,0	4,0	1,5	5,5	2,1	1,8	10,1	2,4	39,9	3,4	0,9	-	100,0
Møgel tønder (8)	28,6	3,4	5,7	4,3	0,7	6,2	2,0	0,4	11,3	1,1	31,0	3,9	1,2	0,3	100,0
Løgumkloster (12)	22,2	4,6	3,1	5,2	0,4	4,2	1,7	5,3	13,9	1,2	35,6	1,8	0,9	0,1	100,0

Anm.: A. Socialdemokratiet; B. Radikale Venstre; C. Det Konservative Folkeparti; D. Nye Borgerlige; E. Klaus Riskær Pedersen; F. SF - Socialistisk Folkeparti; I. Liberal Alliance; K. Kristendemokraterne; O. Dansk Folkeparti; P. Stram Kurs;

V. Venstre, Danmarks Liberale Parti; Ø. Enhedslisten - De Rød-Grønne; Å. Alternativet.

Tabel 74 (fortsat)

Partiernes relative stemmeandel fordelt på afstemningsområder ved folketingsvalget i 2019

	A	B	C	D	E	F	I	K	O	P	V	Ø	Å	Uden for parti- erne	I alt
	pct.														
Nr. Løgum (14)	18,8	2,2	3,5	6,8	0,6	4,4	1,8	3,3	13,9	3,7	36,7	2,6	1,7	-	100,0
Bedsted (15)	19,4	1,8	3,1	6,2	0,2	4,0	0,9	11,7	13,7	3,5	32,7	2,4	0,4	-	100,0
Øster Højst (16)	16,3	2,1	2,1	4,8	1,2	2,3	2,1	3,6	20,7	3,1	38,2	2,7	0,8	-	100,0
Agerskov (17)	17,5	2,9	3,4	4,9	1,2	3,9	1,3	8,4	13,7	2,4	37,8	2,0	0,6	-	100,0
Arrild (18)	20,1	3,1	3,9	4,4	0,2	2,4	1,8	0,9	19,5	1,1	38,5	2,8	1,3	-	100,0
Branderup (19)	24,7	4,0	2,1	4,6	0,6	3,7	1,2	5,8	16,2	2,1	32,9	2,1	-	-	100,0
Døstrup (21)	26,2	1,9	3,8	6,2	0,8	4,9	2,4	1,1	11,6	3,0	34,6	2,4	0,8	0,3	100,0
Toftlund (23)	25,7	2,9	4,2	5,1	0,8	2,5	1,6	3,3	12,7	1,8	36,6	2,1	0,8	-	100,0
Brøns (24)	19,9	3,2	4,9	6,4	0,7	5,6	2,0	2,2	14,2	2,5	33,3	2,9	2,0	0,2	100,0
Tønder (25)	28,3	5,3	5,4	2,8	0,4	10,2	1,7	1,6	9,3	1,9	26,7	4,6	1,6	-	100,0
Abild (27)	24,4	2,9	3,5	3,8	0,3	5,5	1,2	2,0	18,0	3,6	32,6	1,2	1,1	-	100,0
Hostrup (29)	23,1	3,4	6,1	3,7	-	8,3	0,9	3,7	13,8	1,7	28,6	4,3	2,4	-	100,0
Rømø (51)	19,4	7,2	6,6	5,1	1,5	5,7	1,2	1,2	12,2	0,9	33,1	4,2	1,8	-	100,0
Skærbæk (61)	27,0	2,4	5,1	5,4	0,7	3,0	1,9	1,7	15,3	1,6	32,8	2,4	0,6	-	100,0
Vodder (71)	18,1	2,5	2,8	3,8	0,5	4,3	2,5	3,8	10,4	1,8	45,3	3,1	0,8	0,3	100,0
4. Esbjerg By (52)	30,9	6,0	4,7	3,8	0,8	6,2	2,1	1,5	10,9	2,2	21,9	7,0	2,0	-	100,0
561 Esbjerg	31,3	5,9	4,5	4,0	0,8	6,1	2,1	1,5	11,1	2,2	21,9	6,8	1,9	-	100,0
Esbjerg Rådhus (2)	24,9	6,7	6,1	3,6	1,1	6,3	3,7	1,1	7,9	2,5	25,5	7,7	2,9	0,1	100,0
Skovbo (3)	38,7	3,8	3,5	3,3	0,6	6,8	2,0	1,0	11,2	2,3	17,5	7,7	1,5	0,1	100,0
Rørkjær (4)	33,1	5,8	3,8	3,8	1,0	7,1	1,8	1,2	11,8	2,5	18,3	7,8	2,1	-	100,0
Jerne (5)	34,0	8,3	2,4	4,2	0,7	6,1	1,4	1,7	13,0	2,6	14,6	9,1	1,9	-	100,0
Boldesager (6)	31,5	6,5	5,2	3,7	0,8	6,8	1,9	1,4	9,0	2,1	20,5	8,1	2,5	-	100,0
Østerbyen (7)	36,4	6,0	2,7	4,4	0,5	7,3	1,5	1,0	13,4	2,9	13,9	7,9	2,0	0,1	100,0
Gjesing (11)	27,1	6,4	5,9	3,9	0,7	6,1	2,1	1,5	10,2	1,2	29,4	4,4	1,2	-	100,0
Sædding (15)	30,6	4,6	5,0	4,0	0,5	4,7	1,9	2,2	12,8	1,4	26,8	4,1	1,3	-	100,0
Kvaglund (21)	35,6	7,0	2,8	3,9	0,6	5,4	1,5	2,2	11,8	2,9	18,0	7,3	1,3	0,1	100,0
Ådalen (22)	29,6	3,3	4,2	6,0	0,6	4,1	1,5	2,0	14,3	2,5	27,2	3,7	1,2	0,1	100,0
Grønlandsparken (23)	38,4	3,2	3,7	4,0	0,8	5,5	1,3	1,8	12,6	2,4	20,6	4,6	1,0	-	100,0
563 Fanø	24,9	7,4	8,0	1,5	1,2	8,2	1,5	1,1	8,7	0,9	22,2	10,4	4,0	-	100,0
Nordby (1)	24,5	7,6	8,2	1,6	1,2	8,2	1,5	1,1	8,9	1,0	22,5	10,1	3,5	-	100,0
Sønderho (2)	28,0	6,0	6,8	0,8	1,2	7,6	1,2	0,8	6,8	-	19,6	12,8	8,4	-	100,0
5. Esbjerg Omegn (53)	26,3	4,9	5,4	4,1	0,8	5,2	2,1	1,7	11,7	1,7	30,4	4,0	1,6	0,1	100,0
561 Esbjerg	26,3	4,9	5,4	4,1	0,8	5,2	2,1	1,7	11,7	1,7	30,4	4,0	1,6	0,1	100,0
Skads (8)	24,2	4,9	5,4	5,0	0,8	3,8	1,8	2,0	14,2	2,3	30,5	3,6	1,5	-	100,0
Bryndum (12)	25,4	5,7	5,3	4,2	0,7	5,0	1,5	1,1	13,3	1,7	31,7	2,9	1,5	-	100,0
Hjerting (16)	23,1	5,6	8,1	4,7	0,9	3,8	2,9	1,1	8,7	1,4	35,8	2,8	1,0	0,1	100,0
Guldager (17)	25,1	4,6	4,9	6,5	1,3	4,1	2,2	2,4	10,9	1,8	31,4	3,5	1,3	-	100,0
Tjæreborg (20)	27,2	5,3	4,7	3,5	0,8	5,7	2,0	1,5	12,4	1,8	29,1	4,0	2,0	-	100,0
Sønderis (24)	28,6	5,2	5,2	3,7	0,8	4,7	2,0	2,3	11,9	2,1	28,3	3,9	1,2	-	100,0
Bramming (25)	28,3	3,7	5,2	4,3	0,6	4,6	2,0	2,2	12,6	1,9	29,6	3,4	1,4	0,1	100,0
Ribe (28)	28,3	6,0	5,5	2,9	0,7	7,7	2,1	1,3	9,7	1,3	25,8	6,5	2,3	0,1	100,0
Egebæk-Hviding (32)	25,9	3,9	2,3	4,7	0,7	6,8	1,9	2,8	11,8	1,3	28,9	5,3	3,6	0,1	100,0
Gredstedbro (33)	25,3	3,4	5,4	4,3	0,7	4,4	1,6	1,9	14,8	2,0	32,5	2,4	1,3	-	100,0
Mandø (35)	28,6	4,8	-	-	9,5	9,5	-	4,8	4,8	4,8	23,8	4,8	4,8	-	100,0
Høm (38)	23,2	3,3	2,8	4,0	1,2	4,8	2,4	1,9	13,0	1,7	36,3	4,1	1,2	-	100,0
Gørding (40)	23,4	3,6	3,7	4,5	0,7	3,9	1,7	1,9	16,2	2,1	34,5	2,9	0,9	-	100,0
6. Varde (54)	22,4	4,5	4,4	3,9	0,8	3,9	2,6	3,0	13,3	1,9	35,1	2,9	1,2	0,1	100,0
573 Varde	22,4	4,5	4,4	3,9	0,8	3,9	2,6	3,0	13,3	1,9	35,1	2,9	1,2	0,1	100,0
Varde By (1)	26,8	5,3	5,1	3,6	0,8	4,7	3,0	1,5	12,8	2,0	29,7	3,3	1,4	-	100,0
Sig (4)	20,9	5,2	4,6	2,8	1,3	5,0	2,2	2,5	11,6	1,7	35,8	4,0	2,2	-	100,0
Billum (5)	19,8	6,0	4,5	5,6	1,2	5,0	5,0	1,4	13,8	2,1	32,0	3,1	0,6	-	100,0
Tinghøj (6)	18,7	4,9	4,1	3,0	0,4	3,7	3,0	2,2	12,5	2,6	41,2	2,8	0,9	-	100,0
Aislev (7)	22,8	4,0	3,6	5,3	0,3	3,9	3,0	1,4	14,1	1,7	35,7	3,0	1,3	-	100,0
Home (8)	23,3	3,5	2,6	4,2	0,9	2,3	2,0	2,2	14,7	2,0	39,7	1,7	0,9	0,1	100,0
Janderup (9)	20,2	5,6	3,8	4,6	0,5	4,5	2,0	3,0	13,2	1,1	37,0	3,0	1,3	0,1	100,0
Lunde (10)	17,3	4,6	3,8	3,7	1,2	4,3	4,5	2,6	15,6	2,6	36,6	1,8	1,4	-	100,0
Nørre Nebel (13)	21,9	4,0	4,4	2,8	1,5	3,5	2,1	1,9	15,9	1,6	34,7	3,8	1,7	0,1	100,0
Henne (14)	16,2	5,2	7,8	3,0	1,8	3,2	3,8	5,2	9,2	1,4	37,1	3,4	2,6	0,2	100,0
Outrup (15)	20,4	3,7	4,4	3,7	0,6	4,5	3,7	4,7	12,8	1,1	36,0	3,0	1,3	0,2	100,0
Oksbøl (18)	25,8	4,8	5,6	5,2	0,9	4,8	2,9	1,6	14,5	1,5	28,3	2,8	1,4	0,1	100,0
Blåvand (19)	20,4	4,8	10,2	4,6	1,3	3,8	3,8	1,8	15,6	2,0	28,8	1,3	1,5	-	100,0
Årre (22)	18,8	4,2	2,8	4,2	0,7	4,9	0,9	2,1	14,9	3,0	39,5	2,5	1,2	0,3	100,0
Agerbæk (23)	19,1	4,3	3,2	3,0	0,7	3,4	1,3	3,5	14,0	1,4	42,5	2,4	1,3	-	100,0
Fåborg (24)	14,3	3,8	4,5	4,5	0,8	2,0	1,8	0,8	14,6	2,5	46,7	2,5	1,3	-	100,0

Anm.: A. Socialdemokratiet; B. Radikale Venstre; C. Det Konservative Folkeparti;
D. Nye Borgerlige; E. Klaus Riskær Pedersen; F. SF - Socialistisk Folkeparti;
I. Liberal Alliance; K. Kristendemokraterne; O. Dansk Folkeparti; P. Stram Kurs;

V. Venstre, Danmarks Liberale Parti; Ø. Enhedslisten - De Rød-Grønne;
Å. Alternativet.

Tabel 74 (fortsat)

Partiernes relative stemmeandel fordelt på afstemningsområder ved folketingsvalget i 2019

	A	B	C	D	E	F	I	K	O	P	V	Ø	Å	Uden for parti- erne	I alt
	pct.														
Næsbjerg (26)	20,1	2,9	3,5	3,3	0,8	1,9	1,4	2,6	11,0	2,1	47,2	2,3	0,9	-	100,0
Starup (27)	15,5	4,2	4,0	4,0	0,8	2,9	1,8	4,5	12,4	1,9	46,1	1,3	0,6	-	100,0
Nordenskov (28)	20,3	4,3	3,5	3,2	0,8	2,8	1,4	2,0	14,3	1,2	42,0	2,7	1,4	-	100,0
Ølgod (30)	20,5	3,8	3,8	4,0	0,5	2,9	1,7	8,1	13,0	2,0	36,5	2,8	0,5	-	100,0
Tistrup (31)	21,0	2,9	3,9	3,9	0,5	2,3	3,2	2,4	13,9	2,4	39,7	2,4	1,3	0,2	100,0
Ansager (32)	22,8	4,4	2,6	4,5	1,2	4,7	2,6	4,4	13,0	1,9	33,6	3,0	1,4	-	100,0
Skovlund (33)	13,3	3,5	2,7	5,1	1,0	3,5	3,5	4,5	9,4	1,4	47,0	4,1	1,2	-	100,0
7. Vejen (55)	25,2	4,4	4,6	4,4	0,7	3,7	2,0	2,5	13,7	1,6	33,2	2,9	1,2	-	100,0
530 Billund	23,6	4,8	3,9	3,2	0,6	3,1	1,9	3,4	14,9	1,5	35,6	2,4	1,1	0,1	100,0
Billund (1)	21,4	7,0	6,0	2,8	0,7	3,0	2,4	2,3	13,8	1,0	35,7	2,5	1,4	-	100,0
Sdr. Omme (2)	25,8	4,0	3,4	3,6	1,0	4,1	1,8	2,1	17,6	2,6	31,3	1,9	0,8	-	100,0
Vorbasse (3)	25,4	3,7	3,2	3,5	0,5	4,3	1,4	4,6	15,2	1,5	31,8	3,7	1,0	0,2	100,0
Filskov (4)	15,7	3,8	3,5	3,0	0,2	2,2	2,7	3,8	17,4	0,9	44,3	1,6	1,1	-	100,0
St./Krogager (5)	21,8	4,0	1,8	3,9	1,0	3,4	1,3	2,2	14,1	1,7	41,4	1,5	2,0	-	100,0
Grindsted (6)	26,1	4,4	3,3	3,0	0,6	2,9	1,7	4,3	14,0	1,5	34,8	2,5	0,9	0,1	100,0
Hejnsvig (7)	18,7	3,5	2,5	4,3	0,2	2,3	1,6	3,3	18,8	1,5	41,4	1,4	0,4	0,2	100,0
575 Vejen	26,2	4,1	5,1	5,2	0,7	4,0	2,1	1,9	12,9	1,7	31,6	3,2	1,2	-	100,0
Brørup (1)	31,4	3,3	4,3	4,3	0,8	3,6	2,3	1,6	12,0	1,6	31,1	2,9	0,8	-	100,0
Lindknud (2)	24,3	3,1	3,5	5,3	1,2	3,7	2,0	1,0	16,9	1,2	34,7	2,0	1,2	-	100,0
Holsted (3)	26,8	3,2	4,5	5,5	0,9	4,1	1,8	1,8	14,4	2,0	30,3	3,7	1,0	-	100,0
Føvling (4)	19,6	2,3	2,7	6,1	0,6	4,4	1,7	2,4	18,5	0,7	38,8	1,6	0,7	0,1	100,0
Glejbjerg (5)	19,4	3,9	3,3	5,6	0,5	2,1	2,4	1,7	14,5	2,1	41,0	2,3	1,1	-	100,0
Hovborg (6)	22,2	3,5	4,9	3,5	0,6	5,2	3,5	1,4	12,7	0,6	38,6	2,9	0,6	-	100,0
Rødding (7)	21,9	3,4	7,7	6,5	0,6	3,5	1,7	3,8	12,8	1,5	32,3	3,0	1,3	0,1	100,0
Sdr. Hygum (8)	16,9	3,4	4,4	8,5	0,4	3,4	1,2	3,2	13,0	2,1	36,3	5,7	1,4	-	100,0
Jels (9)	26,4	4,2	4,3	6,3	0,6	3,6	1,9	1,9	12,0	1,8	32,8	2,7	1,2	0,1	100,0
Lintrup (10)	19,8	4,4	6,4	6,4	0,2	2,2	2,4	1,8	10,8	1,3	41,4	1,5	1,1	0,2	100,0
Skodborg (11)	26,1	3,0	3,4	6,7	1,1	2,6	1,4	1,2	13,9	2,3	34,5	2,9	0,8	-	100,0
Københoved (12)	15,2	4,0	5,3	4,3	1,0	3,0	5,6	2,6	12,2	1,3	40,6	3,0	2,0	-	100,0
Øster Lindet (13)	18,6	2,7	4,8	10,9	1,0	4,6	2,3	2,9	13,8	2,1	30,1	5,0	1,3	-	100,0
Vejen (14)	33,2	4,6	5,8	3,8	0,7	4,2	1,6	1,1	12,4	1,5	26,5	3,7	0,9	-	100,0
Læborg (15)	16,5	5,2	3,9	3,7	-	4,8	2,8	0,9	15,7	2,6	39,3	2,8	1,7	-	100,0
Askov-Malt (16)	22,2	7,2	6,6	2,9	0,7	5,0	3,3	1,6	8,5	1,0	35,3	3,3	2,5	0,1	100,0
Andst (17)	24,5	4,5	5,6	6,4	1,1	6,2	1,6	3,4	11,8	1,8	27,9	3,2	2,1	-	100,0
Gesten (18)	27,5	4,4	5,0	6,6	0,9	4,5	2,5	1,5	12,5	2,4	27,0	3,8	1,3	-	100,0
Bække (19)	21,0	4,1	3,9	6,2	0,6	5,4	2,6	2,0	17,7	2,6	29,0	3,8	1,0	-	100,0
8. Vejle Nord (56)	21,6	8,5	6,1	2,8	0,7	5,7	2,4	3,1	13,5	1,4	28,4	3,8	2,0	0,1	100,0
630 Vejle	21,6	8,5	6,1	2,8	0,7	5,7	2,4	3,1	13,5	1,4	28,4	3,8	2,0	0,1	100,0
Skibet Hallen Nord (16)	21,6	8,7	7,0	2,5	0,4	5,5	2,0	3,0	10,2	1,5	32,3	3,6	1,9	-	100,0
Give Nord (17)	21,2	4,2	5,7	2,9	0,9	3,2	1,6	3,2	21,7	1,6	30,4	1,8	1,6	0,1	100,0
Thyregod Nord (18)	17,3	4,7	5,7	3,1	0,7	4,2	2,1	4,5	29,1	0,9	22,1	3,1	2,6	0,1	100,0
Gadbjerg Nord (19)	20,2	6,1	4,7	2,2	0,6	5,7	2,0	2,4	22,0	1,7	28,2	2,5	1,7	-	100,0
Givskud Nord (20)	21,4	4,0	2,7	2,8	1,1	3,5	3,2	1,9	21,8	1,9	30,1	4,3	1,2	-	100,0
Grønbjerg Nord (21)	17,6	3,9	5,9	4,8	0,9	2,8	2,8	5,4	18,5	1,2	32,8	2,3	1,1	-	100,0
Lindeballe Nord (22)	14,4	6,0	4,5	3,9	0,3	3,3	4,8	2,7	12,0	3,0	39,9	4,5	0,6	-	100,0
Øster Nykirke Nord (23)	19,6	3,7	4,5	3,8	1,2	4,8	2,2	2,7	23,0	2,2	27,4	2,6	2,5	-	100,0
Jelling Nord (24)	22,5	10,2	5,3	2,3	0,7	10,8	2,1	2,5	7,6	1,3	25,9	5,5	3,1	0,1	100,0
Kollerup-Sandvad Nord (25)	18,3	5,5	4,2	3,0	1,3	6,9	1,3	5,2	15,8	2,5	28,7	5,2	2,1	-	100,0
Grejs Nord (26)	24,9	7,9	5,7	2,1	1,0	5,1	2,7	5,3	9,6	1,2	28,4	3,2	2,6	-	100,0
Bredsten Nord (27)	23,2	6,0	4,6	3,4	0,8	4,3	2,5	1,8	14,4	1,8	32,9	2,5	1,6	0,2	100,0
Nørup Nord (28)	17,4	5,1	3,8	3,2	0,5	3,8	2,2	1,7	14,5	1,1	39,2	4,4	2,9	0,1	100,0
Vandel Nord (29)	22,8	6,6	5,8	3,9	1,4	4,2	1,8	2,6	15,5	2,2	28,0	3,3	1,9	-	100,0
Nørremarkshallen Nord (30)	23,8	16,8	4,9	2,0	0,4	7,4	1,9	4,1	9,6	1,3	19,6	6,2	2,0	0,1	100,0
Engum Nord (31)	18,6	11,1	7,0	3,8	0,7	4,6	4,8	2,9	8,3	0,9	33,6	2,0	1,5	0,1	100,0
Hældagerhallen Nord (32)	20,2	9,1	10,5	2,4	0,6	4,7	3,3	2,4	9,0	0,8	32,8	2,6	1,6	0,1	100,0
Grejsdalen Nord (33)	23,0	11,3	5,2	2,5	1,0	8,9	2,7	2,7	10,0	2,6	20,5	6,7	2,7	0,1	100,0
Multihallen v. Petersmindeskol (34)	26,7	8,7	5,1	3,2	0,7	7,0	2,4	2,8	10,7	1,0	25,3	4,1	2,3	-	100,0
9. Vejle Syd (57)	25,4	8,0	5,6	3,2	0,8	6,1	2,7	2,4	11,7	1,5	26,2	4,5	2,0	-	100,0
630 Vejle	25,4	8,0	5,6	3,2	0,8	6,1	2,7	2,4	11,7	1,5	26,2	4,5	2,0	-	100,0
Brejning Syd (1)	27,4	8,0	7,1	2,9	1,1	7,4	1,7	2,5	10,5	1,2	23,7	4,4	2,2	-	100,0
Børkop Syd (2)	26,9	6,8	5,2	3,5	0,7	6,8	2,7	3,7	11,7	1,2	25,6	3,6	1,7	-	100,0
Gårslev Syd (3)	29,5	4,5	5,4	2,4	0,6	5,0	2,0	5,7	14,5	1,1	25,6	2,5	1,1	-	100,0
Smidstrup Syd (4)	21,4	3,6	4,9	5,7	1,1	3,8	1,9	3,4	17,0	1,4	30,5	3,6	1,9	0,1	100,0
Ødsted Syd (5)	23,4	5,8	5,2	3,0	0,6	5,0	1,2	2,3	15,6	2,5	32,1	2,3	1,1	-	100,0

Anm.: A. Socialdemokratiet; B. Radikale Venstre; C. Det Konservative Folkeparti;
D. Nye Borgerlige; E. Klaus Riskær Pedersen; F. SF - Socialistisk Folkeparti;
I. Liberal Alliance; K. Kristendemokraterne; O. Dansk Folkeparti; P. Stram Kurs;

V. Venstre, Danmarks Liberale Parti; Ø. Enhedslisten - De Rød-Grønne;
Å. Alternativet.

Tabel 74 (fortsat)

Partiernes relative stemmeandel fordelt på afstemningsområder ved folketingsvalget i 2019

	A	B	C	D	E	F	I	K	O	P	V	Ø	Å	Uden for parti- erne	I alt
	pct.														
Egtved Syd (6)	20,6	6,2	4,7	3,9	0,6	4,4	2,3	2,1	13,2	1,4	36,6	2,9	1,1	0,1	100,0
Jerlev Syd (7)	23,8	6,8	3,3	3,2	0,5	3,5	3,3	2,4	20,8	1,1	27,0	3,6	0,8	-	100,0
Øster Starup Syd (8)	23,7	6,1	3,6	3,6	0,6	6,4	2,1	2,3	13,6	2,1	30,7	3,5	1,8	-	100,0
DGI-Huset Syd (9)	26,4	8,8	5,2	3,1	1,1	7,1	3,6	1,9	10,0	2,1	21,7	6,1	2,9	0,1	100,0
Multihuset Højen Syd (10)	22,5	6,0	4,7	4,9	1,0	6,3	2,7	2,3	12,5	1,8	30,7	2,8	1,8	-	100,0
Vinding Idræts Center Syd (11)	23,0	7,2	7,4	2,2	0,6	4,5	2,6	1,9	10,9	1,0	34,8	2,6	1,2	-	100,0
Mølholmhallen Syd (12)	17,9	11,4	8,9	2,1	0,4	5,4	3,8	1,1	8,2	0,7	33,1	4,0	2,8	-	100,0
Kvartershuset Syd (13)	29,2	14,9	3,4	2,2	0,6	6,5	1,1	2,7	10,9	1,9	17,0	7,6	1,9	0,1	100,0
CSV - Vejle Syd (14)	33,0	9,4	4,5	3,0	0,5	8,4	1,6	1,3	11,7	1,5	17,6	5,3	2,2	0,1	100,0
Rødkilde Gymnasium Syd (15)	27,6	7,8	6,2	3,6	1,0	6,3	3,0	1,9	11,0	1,4	21,7	6,4	2,2	-	100,0
10. Fredericia (58)	30,6	5,8	5,8	3,6	1,0	5,7	2,0	1,8	12,6	1,9	21,7	5,5	1,9	0,1	100,0
607 Fredericia	30,6	5,8	5,8	3,6	1,0	5,7	2,0	1,8	12,6	1,9	21,7	5,5	1,9	0,1	100,0
Gymnasiet (1)	34,4	5,1	5,2	3,5	1,1	6,9	1,9	2,0	12,3	2,2	16,9	6,5	1,9	0,1	100,0
Bredstrup-Pjedsted (2)	26,0	6,1	5,4	5,3	0,6	4,9	1,8	4,4	11,9	2,3	25,6	4,2	1,7	-	100,0
Erritsø (3)	27,8	5,6	7,0	3,1	0,9	5,0	2,2	1,7	12,5	1,4	27,6	3,6	1,5	-	100,0
Herslev (4)	21,4	5,6	5,0	5,6	1,2	6,0	3,5	1,7	15,9	3,7	25,0	2,7	2,3	0,2	100,0
Taulov (5)	24,5	6,8	7,2	3,9	0,7	4,8	2,0	2,2	13,0	1,4	29,4	2,8	1,4	-	100,0
Søndermarken (6)	35,3	6,2	4,7	3,5	0,7	5,0	1,4	1,4	13,5	1,8	18,6	6,2	1,7	-	100,0
Bøgeskov (7)	26,2	5,9	7,7	3,6	1,2	4,7	1,8	0,9	11,6	1,4	29,1	4,0	1,8	0,1	100,0
Indre By (8)	28,9	6,0	5,0	3,9	1,5	6,9	2,8	1,3	11,9	2,9	16,0	9,2	3,6	0,2	100,0
11. Kolding Nord (59)	22,1	9,0	6,8	3,8	0,7	6,3	2,7	1,7	10,0	1,6	28,5	4,6	2,2	0,1	100,0
621 Kolding	22,1	9,0	6,8	3,8	0,7	6,3	2,7	1,7	10,0	1,6	28,5	4,6	2,2	0,1	100,0
Centrum Nord (1)	20,0	9,4	6,8	3,9	0,8	8,3	3,6	1,5	7,2	1,9	24,1	7,9	4,5	0,1	100,0
Nordbyen (2)	25,8	16,7	4,1	2,8	1,0	7,7	2,0	1,3	9,6	2,0	15,4	9,0	2,6	0,2	100,0
Vestbyen (3)	28,4	10,7	4,1	3,6	0,7	7,1	1,9	1,6	11,8	1,7	20,7	5,9	1,9	-	100,0
Strandhuse/Nr. Bjert/ Eltang (4)	17,2	9,0	10,5	3,3	0,8	5,1	3,2	1,7	7,9	1,4	35,6	2,5	1,8	-	100,0
Bramdrupdam (5)	23,5	7,5	6,1	3,7	0,5	6,1	2,4	1,1	11,0	1,1	33,0	2,6	1,5	-	100,0
Alminde-Viuf/Vester Nebel (6)	22,1	6,4	7,1	4,6	0,5	4,5	2,9	1,6	11,5	1,5	33,8	2,3	1,1	-	100,0
Lunderskov/Jordrup (7)	22,5	4,8	5,9	4,5	0,9	5,3	2,2	3,2	12,7	1,6	30,9	3,6	1,8	-	100,0
12. Kolding Syd (60)	24,1	6,5	5,5	4,4	0,7	6,6	2,8	2,7	12,1	1,8	26,7	4,0	2,1	-	100,0
621 Kolding	24,1	6,5	5,5	4,4	0,7	6,6	2,8	2,7	12,1	1,8	26,7	4,0	2,1	-	100,0
Centrum Syd (8)	27,0	7,5	4,0	4,0	0,6	8,1	3,2	1,7	13,5	2,7	18,0	6,7	3,0	0,1	100,0
Sydbyen (9)	23,0	8,8	5,4	3,5	0,7	8,6	4,0	2,5	10,4	2,1	21,7	5,9	3,3	0,1	100,0
Seest (10)	25,3	6,1	5,2	3,5	0,6	7,1	2,6	5,8	12,1	1,4	25,6	2,9	1,8	-	100,0
Dalby/Tved/Rebæk (11)	21,0	7,8	7,9	3,5	0,9	4,6	3,4	1,7	8,9	0,6	36,3	1,9	1,5	-	100,0
S Bjert/S Stenderup/Vejstrup (12)	20,5	7,2	7,8	4,1	0,9	8,6	2,3	1,1	11,5	1,6	26,3	5,1	2,9	-	100,0
Vonsild (13)	26,3	5,4	5,1	4,6	0,7	5,5	2,8	1,7	13,0	1,1	29,3	2,8	1,4	-	100,0
Vamdrup/Hjarup/Ødis (14)	26,1	4,2	5,4	5,0	0,6	4,5	1,8	2,6	13,3	2,2	30,5	2,4	1,3	0,1	100,0
Chr.Feld/Stepping/Taps/Hejls (15)	23,7	4,6	4,3	6,3	0,7	5,2	2,2	3,0	13,9	1,7	29,9	3,2	1,2	0,1	100,0
13. Haderslev (61)	27,4	4,9	4,5	5,2	0,7	4,7	1,8	2,5	12,3	1,9	28,1	4,4	1,4	0,1	100,0
510 Haderslev	27,4	4,9	4,5	5,2	0,7	4,7	1,8	2,5	12,3	1,9	28,1	4,4	1,4	0,1	100,0
Gram (1)	27,1	3,0	4,2	5,1	0,7	4,4	1,4	3,1	13,3	2,7	31,4	2,7	0,9	0,1	100,0
Arnum (2)	21,7	3,8	3,4	7,5	0,4	3,4	2,8	3,6	16,2	3,2	29,9	2,6	1,1	0,4	100,0
Tiset (3)	19,9	4,8	3,0	9,6	0,6	6,0	1,2	1,8	18,7	0,6	28,9	3,0	1,8	-	100,0
Fole (4)	14,7	3,6	2,0	10,4	0,8	4,4	2,0	1,6	13,9	1,6	39,0	5,2	0,8	-	100,0
Haderslev Syd-Vest (5)	25,5	7,7	5,5	3,8	0,8	6,3	2,7	2,5	7,8	1,8	28,5	4,9	2,1	0,1	100,0
Haderslev Syd (6)	32,5	7,1	3,9	4,6	0,4	4,9	1,4	3,7	15,4	1,7	18,6	4,5	1,4	-	100,0
Haderslev Midtby (7)	25,6	6,2	6,1	5,2	1,2	5,9	2,3	1,6	10,1	2,7	22,1	7,8	3,2	0,2	100,0
Haderslev Vest (8)	25,5	7,1	5,5	4,1	0,7	7,1	1,8	3,3	9,8	0,9	27,3	5,5	1,2	0,1	100,0
Sommersted (9)	24,4	3,8	3,2	6,0	0,7	3,9	1,7	3,8	14,5	1,2	34,8	1,4	0,5	-	100,0
Haderslev Nord (10)	32,4	6,3	4,9	3,3	0,6	5,8	1,8	2,3	9,9	2,1	20,9	7,3	2,4	-	100,0
Haderslev Øst (11)	27,3	8,7	6,7	3,0	0,6	3,9	1,9	3,3	9,5	1,1	25,1	7,6	1,3	0,1	100,0
Moltrup (12)	22,5	4,1	2,1	4,7	0,3	4,1	3,0	4,4	18,6	1,8	28,7	3,8	1,5	0,3	100,0
Hoptrup (13)	24,1	4,7	3,8	5,4	0,9	5,3	0,9	4,5	12,5	3,3	29,6	3,4	1,4	-	100,0
Starup (14)	28,6	3,7	6,5	4,2	0,6	4,5	1,5	1,8	11,8	1,3	30,1	4,1	1,2	-	100,0
Vilstrup (15)	21,8	6,3	3,1	6,9	1,2	6,5	1,2	3,9	16,5	1,8	25,3	3,7	1,6	0,2	100,0
Kelstrup (16)	20,2	4,0	3,4	5,0	0,3	3,1	1,9	2,8	12,7	1,6	41,0	3,4	0,6	-	100,0
Vonsbæk (17)	22,1	4,3	5,1	6,2	2,5	4,0	3,6	1,1	9,4	3,3	29,7	6,2	2,5	-	100,0
Aastrup (18)	24,3	6,4	5,1	4,6	0,9	6,8	2,1	2,5	12,7	0,8	26,5	5,9	1,5	-	100,0
Øsby (19)	26,9	3,7	3,9	5,0	0,7	4,8	1,8	1,3	13,1	2,2	31,7	2,9	1,9	0,1	100,0
Aarø (20)	23,1	1,7	4,1	4,1	-	0,8	0,8	2,5	19,8	-	36,4	5,0	1,7	-	100,0
Marstrup (21)	28,7	4,0	4,0	5,5	0,7	3,8	1,4	2,1	15,4	1,6	28,5	2,9	1,2	0,2	100,0
Halk (22)	25,3	2,2	4,0	5,1	0,7	4,2	2,2	2,7	11,3	1,3	35,0	4,2	1,8	-	100,0

Anm.: A. Socialdemokratiet; B. Radikale Venstre; C. Det Konservative Folkeparti;
D. Nye Borgerlige; E. Klaus Riskær Pedersen; F. SF - Socialistisk Folkeparti;
I. Liberal Alliance; K. Kristendemokraterne; O. Dansk Folkeparti; P. Stram Kurs;

V. Venstre, Danmarks Liberale Parti; Ø. Enhedslisten - De Rød-Grønne;
Å. Alternativet.

Tabel 74 (fortsat)

Partiernes relative stemmeandel fordelt på afstemningsområder ved folketingsvalget i 2019

	A	B	C	D	E	F	I	K	O	P	V	Ø	Å	Uden for parti- erne	I alt
	pct.														
Fjelstrup (24)	24,1	3,9	5,7	6,0	0,7	3,3	2,8	1,9	12,3	2,6	32,1	3,5	1,1	0,1	100,0
Bevtoft (25)	24,8	3,0	1,9	8,1	0,9	4,1	2,4	6,4	14,9	2,1	27,5	2,7	1,0	0,1	100,0
Vojens Øst (26)	35,5	2,8	3,6	6,5	0,5	3,5	1,2	1,0	14,8	2,2	25,2	2,6	0,6	-	100,0
Vojens Vest (28)	34,5	2,9	3,6	5,3	0,2	4,8	1,6	1,2	12,9	1,5	28,1	2,6	1,0	-	100,0
Skrydstrup (29)	28,1	1,9	2,7	7,6	1,2	2,5	1,2	3,1	14,8	2,8	29,8	3,1	1,1	-	100,0
Hammelev (30)	29,4	4,4	4,8	4,3	0,6	2,3	2,2	1,4	10,7	1,6	33,8	3,0	1,2	0,3	100,0
Jegerup (31)	29,4	2,5	3,8	7,5	0,6	2,5	1,3	1,9	10,9	2,2	31,6	5,0	0,9	-	100,0
Simmersted (32)	21,2	3,4	1,9	7,6	1,1	2,8	2,8	5,5	11,9	3,0	36,9	1,3	0,8	-	100,0
Nustrup (33)	18,7	3,0	2,4	7,2	0,7	2,4	1,4	1,2	14,1	2,6	41,7	2,7	1,8	0,1	100,0
Oksenvad (34)	19,7	3,5	3,8	6,5	-	3,5	2,7	1,4	14,1	4,1	36,5	3,0	1,4	-	100,0
Vedsted (35)	23,6	2,7	4,5	7,0	1,0	3,1	1,2	2,3	14,1	2,1	31,6	6,0	0,8	-	100,0
Over Jerstal (36)	29,9	1,8	2,5	7,4	0,8	4,1	1,5	1,0	15,6	3,4	27,9	2,7	1,3	0,1	100,0
Midtjylland-Nordjylland	28,0	7,2	6,4	1,9	0,7	6,8	2,4	2,8	8,5	1,6	25,9	5,2	2,5	-	100,0
Østjyllands Storkreds	25,8	9,9	5,7	2,0	0,7	8,2	2,9	2,1	7,8	1,5	22,6	7,1	3,4	0,1	100,0
1. Århus Syd (62)	23,4	12,3	6,5	1,8	0,7	10,0	2,9	1,8	5,1	1,1	21,5	8,6	4,2	0,1	100,0
751 Aarhus	23,4	12,3	6,5	1,8	0,7	10,0	2,9	1,8	5,1	1,1	21,5	8,6	4,2	0,1	100,0
Frederiksbjerg Hallerne (1)	17,5	16,9	6,6	1,3	1,0	10,7	4,1	1,8	2,4	0,8	19,3	11,2	6,3	0,1	100,0
Lokalcenter Fr.Bjerg/Langenæs (2)	22,6	13,1	5,3	1,5	0,9	11,2	4,4	2,2	3,7	1,1	15,7	12,1	6,0	0,2	100,0
Rundhøjhallen, Holme (3)	28,1	10,2	5,5	2,3	0,6	9,6	2,1	1,8	6,8	1,1	20,1	8,6	3,2	0,1	100,0
Kragelundskolen, Højbjerg (4)	22,2	14,1	7,2	1,9	0,6	11,2	2,3	1,8	4,5	0,9	20,4	9,0	3,7	0,1	100,0
Tranbjerg Skole (6)	32,5	7,4	5,3	2,3	0,6	7,6	2,4	1,9	8,7	1,4	22,3	5,3	2,2	0,1	100,0
Beder Skole (9)	25,6	10,9	6,0	1,5	0,7	12,3	1,8	1,8	5,4	1,0	20,3	8,6	4,0	0,1	100,0
Malling Skole (11)	25,6	10,1	5,8	1,8	0,4	12,3	1,8	1,3	5,8	1,4	20,9	8,1	4,4	0,2	100,0
Mårslet Skole (12)	24,0	12,5	7,1	1,6	0,3	11,2	2,2	1,5	4,5	0,9	23,4	7,3	3,5	0,1	100,0
Solbjergskolen (13)	24,2	8,1	6,5	2,3	0,6	7,6	2,2	2,2	8,8	1,5	29,0	4,3	2,4	0,1	100,0
Skåde Skole (66)	17,3	12,4	10,4	2,5	0,3	7,2	2,8	1,7	4,1	1,2	30,3	6,6	3,0	-	100,0
2. Århus Vest (63)	26,1	14,6	5,0	2,0	0,6	8,9	2,4	2,3	6,6	1,5	16,8	9,4	3,6	0,2	100,0
751 Aarhus	26,1	14,6	5,0	2,0	0,6	8,9	2,4	2,3	6,6	1,5	16,8	9,4	3,6	0,2	100,0
Rosenvangskolen, Viby J (7)	23,3	14,0	7,5	1,8	0,9	10,1	2,6	2,0	4,2	1,5	19,6	8,1	4,2	0,1	100,0
Viby Hallen (8)	27,1	11,9	5,4	2,2	0,7	9,7	3,7	1,6	6,8	1,8	15,9	9,2	3,9	0,2	100,0
Ormslev Præstegård (16)	20,4	12,1	6,1	1,7	1,5	10,2	1,7	1,9	8,0	1,5	23,0	8,9	3,2	-	100,0
Hasselager Hallen (18)	31,7	9,3	4,4	2,5	0,6	9,0	1,8	1,5	9,7	2,0	19,5	5,8	2,1	-	100,0
Højvangskolen, Stavtrup (19)	25,0	12,2	6,7	1,8	0,4	11,1	2,4	1,5	5,7	1,2	19,4	8,9	3,7	0,1	100,0
Brabrandhallen, Brabrand (24)	23,4	14,4	7,0	1,9	0,5	10,1	2,2	2,5	5,4	0,9	18,9	7,7	4,1	0,7	100,0
Globus 1 (25)	16,1	34,2	1,4	0,9	0,5	4,9	0,8	6,5	3,4	0,8	4,9	22,3	3,2	0,1	100,0
Skjoldhøjskolen (26)	26,7	14,5	3,9	1,8	0,4	7,8	1,6	3,5	8,3	1,2	15,3	10,8	3,9	0,2	100,0
TST Aktiv-Center, Tilst (28)	30,4	14,4	4,4	2,5	0,4	6,8	1,6	2,8	7,7	1,9	16,5	7,7	2,9	0,1	100,0
Næshøjhallen (30)	28,6	8,6	6,0	3,1	0,7	6,9	2,1	1,6	8,9	1,2	24,0	5,1	2,9	0,1	100,0
Borum Forsamlingshus (31)	22,9	7,6	3,7	1,9	0,6	8,9	1,3	1,5	10,0	3,7	20,8	12,3	4,5	0,2	100,0
Sabro-Korsvejskolen, Sabro (33)	29,9	8,8	4,5	2,0	0,9	7,0	3,1	1,3	9,6	2,0	23,1	5,3	2,4	0,1	100,0
Søndervangskolen, Viby J (62)	27,0	27,4	2,6	1,7	0,6	7,4	1,6	1,2	6,3	2,0	7,7	11,4	3,0	0,1	100,0
Åby Hallen (64)	24,8	15,1	4,2	1,5	0,8	11,9	3,4	1,9	4,5	1,1	13,4	11,9	5,3	0,1	100,0
3. Århus Nord (64)	22,9	15,2	5,0	1,5	0,8	11,0	3,3	2,6	4,3	1,2	15,6	11,0	5,4	0,1	100,0
751 Aarhus	22,9	15,2	5,0	1,5	0,8	11,0	3,3	2,6	4,3	1,2	15,6	11,0	5,4	0,1	100,0
Gammelgårdskolen, Åbyhøj (22)	23,0	16,7	6,4	1,9	0,8	11,9	2,5	2,6	3,2	0,9	16,6	9,0	4,2	0,3	100,0
Hasle Skole (23)	23,8	17,4	4,4	1,5	0,6	10,5	2,8	4,3	4,4	1,0	12,8	11,6	4,8	0,1	100,0
VIA University College (27)	14,9	18,0	6,7	1,2	0,8	9,0	8,0	2,4	1,6	1,1	22,2	8,2	5,6	0,2	100,0
Skovvangskolen (42)	19,1	16,9	5,1	1,1	0,8	12,4	3,2	2,1	2,8	0,9	13,5	13,5	8,5	0,1	100,0
Møllevangskolen (43)	21,8	15,4	5,2	1,4	0,8	11,5	3,6	2,0	4,0	1,3	13,8	12,9	6,1	0,2	100,0
Lisbjergskolen (44)	25,4	11,7	5,0	2,4	0,8	12,4	3,7	3,1	5,1	2,2	11,3	10,7	6,0	-	100,0
Lystrup Hallen (47)	28,2	10,2	6,3	2,0	0,6	9,8	1,8	2,3	6,5	1,3	22,2	5,8	2,8	0,1	100,0
Bjørnshøjcentret, Trige (53)	31,4	8,8	3,9	2,7	0,7	8,5	2,0	1,9	8,3	2,8	18,0	8,6	2,3	-	100,0
Spørring Fælleshus (55)	27,5	7,3	4,3	2,2	0,9	6,9	2,2	1,7	10,0	1,4	24,2	7,7	3,4	0,3	100,0
Håruphallen (56)	26,6	7,0	4,0	2,5	1,0	9,8	1,8	1,4	9,9	2,1	24,7	5,7	3,3	0,2	100,0
Center-10 (63)	24,4	18,3	3,0	1,2	0,7	11,4	2,5	2,9	4,4	1,4	9,5	14,8	5,3	0,2	100,0
Katrinebjergskolen (67)	20,2	16,6	5,0	1,5	0,9	12,1	4,6	2,9	2,9	0,8	13,9	12,0	6,6	0,2	100,0
Vorrevangskolen (68)	30,7	10,6	2,5	1,4	1,4	13,4	1,1	3,2	6,0	1,9	9,1	13,6	4,9	-	100,0
4. Århus Øst (65)	18,6	15,5	6,8	1,5	0,7	10,2	4,4	1,8	3,6	0,9	19,9	10,1	5,9	0,1	100,0
751 Aarhus	18,6	15,5	6,8	1,5	0,7	10,2	4,4	1,8	3,6	0,9	19,9	10,1	5,9	0,1	100,0
DOKK1 (10)	12,9	19,0	6,2	1,1	1,0	9,2	7,1	1,1	1,7	0,8	19,7	11,6	8,2	0,2	100,0
Rådhushallen (21)	13,9	17,9	5,9	1,1	0,8	10,5	6,7	1,5	1,6	0,7	19,0	12,1	8,4	0,1	100,0
Samsøgades Skole (41)	13,6	20,2	4,2	0,8	0,8	12,5	4,5	1,2	1,7	0,6	14,0	15,7	10,2	0,1	100,0
Bellevue-Hallen (45)	16,3	15,5	12,4	1,8	0,5	8,5	3,0	1,9	3,5	0,6	27,2	6,1	2,8	-	100,0

Ann.: A. Socialdemokratiet; B. Radikale Venstre; C. Det Konservative Folkeparti;
D. Nye Borgerlige; E. Klaus Riskær Pedersen; F. SF - Socialistisk Folkeparti;
I. Liberal Alliance; K. Kristendemokraterne; O. Dansk Folkeparti; P. Stram Kurs;

V. Venstre, Danmarks Liberale Parti; Ø. Enhedslisten - De Rød-Gronne;
Å. Alternativet.

Tabel 74 (fortsat)

Partiernes relative stemmeandel fordelt på afstemningsområder ved folketingsvalget i 2019

	A	B	C	D	E	F	I	K	O	P	V	Ø	Å	Uden for parti- erne	I alt
	pct.														
Virupskolen, Hjørtshøj (48)	25,4	10,7	4,3	1,7	0,5	15,3	1,2	1,5	4,5	1,4	12,4	15,0	6,1	-	100,0
Sølystskolen, Egå (49)	23,8	11,1	9,6	1,7	0,6	7,8	3,1	1,2	6,9	1,2	25,3	5,3	2,3	0,1	100,0
Skæring Skole (50)	21,5	8,6	9,9	2,6	0,9	6,2	2,9	1,6	6,6	1,2	30,1	5,0	2,9	-	100,0
Skødstrup Hallen (51)	24,8	11,6	7,2	2,1	0,4	8,9	2,9	1,7	6,1	1,2	24,7	5,8	2,6	0,1	100,0
Vejlby-Risskov Hallen (61)	24,2	14,8	3,9	1,7	0,9	11,9	3,3	3,5	4,3	1,4	12,7	11,4	5,9	0,2	100,0
Ellevangskolen, Risskov (65)	24,9	13,4	6,2	2,1	0,6	11,6	2,9	2,3	5,4	1,2	17,5	8,4	3,4	0,1	100,0
5. Djurs (66)	29,7	5,3	4,5	2,3	0,9	7,2	2,7	1,7	10,4	1,8	25,4	5,5	2,6	0,1	100,0
706 Syddjurs	27,2	6,7	5,3	2,1	0,9	7,6	2,0	1,6	9,7	1,6	26,0	6,0	3,2	0,1	100,0
Ebeltoft (1)	26,7	6,4	6,9	1,9	0,9	7,0	1,5	1,6	9,4	1,2	27,7	5,6	3,2	0,1	100,0
Mols (2)	23,8	6,4	4,8	1,8	1,4	8,6	1,1	1,2	11,1	1,0	25,4	9,0	4,3	0,2	100,0
Tirstrup (3)	27,8	4,5	3,2	1,6	1,2	8,8	2,0	1,4	11,9	2,6	23,7	8,6	2,7	-	100,0
Kolind (4)	28,1	4,0	4,4	2,3	0,7	8,6	2,7	1,0	11,8	2,2	27,1	5,4	1,7	-	100,0
Ryomgård (5)	30,4	6,2	4,3	3,0	1,0	6,2	2,4	1,4	10,8	2,1	24,8	4,8	2,5	0,1	100,0
Hornslet (6)	29,5	8,0	5,1	2,0	0,6	7,8	2,5	1,6	8,4	1,3	25,4	5,3	2,4	0,1	100,0
Mørke (7)	28,0	5,6	3,1	3,0	1,2	7,7	2,4	1,9	10,5	2,7	25,3	5,0	3,5	0,1	100,0
Rønde (8)	24,6	8,4	6,4	1,8	0,9	7,6	1,9	2,0	8,0	1,2	25,9	6,4	4,7	0,1	100,0
707 Norddjurs	32,7	3,5	3,5	2,5	0,8	6,8	3,6	1,8	11,3	2,1	24,6	4,8	1,8	0,1	100,0
Kulturhuset Pavillonen (1)	33,2	3,3	3,8	2,3	0,9	7,6	2,7	1,5	10,1	2,0	26,2	4,2	2,1	0,1	100,0
Anholt Skole (2)	21,5	6,5	9,7	-	1,1	8,6	2,2	-	15,1	-	11,8	18,3	5,4	-	100,0
Kulturhuset Stationen (3)	29,5	3,1	2,4	3,3	1,1	5,8	2,5	1,2	15,3	2,2	25,5	6,0	2,0	0,1	100,0
Grenaa Idrætscenter (4)	37,7	3,8	3,2	3,0	0,8	6,9	1,8	1,2	11,9	2,3	21,9	3,8	1,5	0,1	100,0
Glesborg (5)	27,0	4,2	4,3	2,4	1,1	7,7	1,3	3,2	11,2	2,2	25,1	7,4	2,8	0,1	100,0
Ørum (6)	26,9	2,8	4,4	2,9	0,6	8,1	2,1	1,9	9,7	2,4	31,0	5,0	2,2	-	100,0
Ørsted (7)	32,2	3,1	3,0	3,1	0,8	5,4	4,0	1,9	11,9	2,5	24,6	6,4	1,1	-	100,0
Allingåbro (8)	38,4	4,2	2,6	1,9	0,6	6,3	4,5	1,9	11,7	2,8	20,8	3,5	0,7	0,1	100,0
Auning (9)	30,6	2,8	3,8	1,9	0,7	5,5	11,3	1,5	11,5	1,3	24,3	3,5	1,0	0,1	100,0
Vivild (10)	34,9	5,1	2,9	2,1	1,0	6,8	3,5	2,6	9,3	0,9	23,5	5,3	2,1	0,1	100,0
6. Randers Nord (67)	34,7	5,4	4,2	2,0	0,6	6,3	1,8	1,8	10,1	1,9	24,8	4,9	1,4	0,1	100,0
730 Randers	34,7	5,4	4,2	2,0	0,6	6,3	1,8	1,8	10,1	1,9	24,8	4,9	1,4	0,1	100,0
Havndalhallen (5)	37,8	3,1	3,7	3,1	0,4	4,5	1,3	0,9	10,9	1,2	28,5	3,8	0,7	0,1	100,0
Råby Forsamlingshus (6)	30,5	3,3	4,2	4,9	0,7	5,4	1,7	2,3	12,5	3,6	24,1	5,3	1,4	0,1	100,0
Øster Tørslev Fritidslokaler (7)	35,9	2,1	3,2	3,7	0,7	4,2	1,4	0,9	12,2	1,5	28,9	4,4	0,9	0,1	100,0
Korshøjskolen (8)	30,7	5,0	3,8	1,7	0,5	4,9	1,4	1,7	11,1	1,6	32,5	3,2	1,9	-	100,0
Hald Forsamlingshus (9)	33,0	4,4	3,5	2,2	0,9	4,7	1,5	2,2	13,8	3,7	26,1	3,7	0,1	0,3	100,0
Gjerlev Aktivitetshus (10)	33,2	3,3	4,0	2,1	0,7	5,2	2,0	4,2	12,8	2,1	25,0	3,9	1,1	0,2	100,0
Rismølleskolen (11)	34,6	5,7	4,3	1,7	0,7	6,7	1,8	1,5	9,8	1,6	24,7	5,4	1,6	-	100,0
Firkløverskolen (12)	28,4	4,3	5,6	2,1	0,2	5,9	2,3	2,9	8,7	2,0	33,4	2,9	1,2	0,1	100,0
Hornbækhallen (13)	24,2	7,6	8,0	1,9	0,6	4,8	2,5	1,8	6,6	0,9	36,4	3,2	1,5	-	100,0
Blicherskolen (14)	36,6	3,6	3,1	1,5	0,8	4,6	1,3	2,3	13,0	1,9	27,7	2,8	0,8	-	100,0
Kultur-Aktivitetshuset Gassum (15)	31,6	2,8	1,5	4,4	0,4	5,2	2,6	0,7	15,2	2,6	29,2	2,6	1,1	0,2	100,0
Randers Badmintonhaller (26)	41,3	5,7	3,5	2,0	0,7	6,7	1,7	1,5	10,7	2,1	17,8	4,9	1,4	0,1	100,0
Nørrevangsskolen (27)	40,2	6,1	2,6	1,8	0,6	7,2	1,6	2,0	10,2	3,2	14,3	8,5	1,5	-	100,0
Vestervangsskolen (29)	34,2	6,7	4,8	1,4	0,6	7,7	1,9	1,9	8,7	1,5	23,3	5,6	1,4	0,1	100,0
Østervangsskolen (30)	41,4	5,6	3,3	1,7	0,4	8,8	1,5	1,1	8,5	2,0	16,1	7,0	2,6	-	100,0
7. Randers Syd (68)	30,6	5,2	4,6	2,2	0,7	6,7	2,3	2,6	9,4	1,8	26,7	5,0	2,1	0,1	100,0
730 Randers	30,6	5,2	4,6	2,2	0,7	6,7	2,3	2,6	9,4	1,8	26,7	5,0	2,1	0,1	100,0
Kulturhuset Langå (1)	35,2	5,4	5,1	1,7	0,6	7,9	1,4	1,7	8,1	1,6	21,7	6,5	3,0	0,1	100,0
Stevnstrup Forsamlingshus (2)	27,0	4,8	5,7	2,5	0,5	4,8	2,3	1,7	9,4	1,4	35,1	2,7	1,9	0,1	100,0
Jebjerg Forsamlingshus (4)	29,9	3,4	3,4	2,1	1,1	3,7	2,5	3,0	10,8	1,2	32,2	5,1	1,8	-	100,0
Asferg Træningshus (16)	29,1	3,0	4,0	4,5	0,7	4,1	1,4	1,1	17,3	2,3	28,7	2,3	1,4	-	100,0
Purhushallen (17)	28,6	3,3	3,9	2,5	1,0	6,3	2,2	2,4	12,9	2,3	30,5	2,5	1,7	-	100,0
Ø. Bjerregrav Forsamlingshus (21)	28,7	5,0	4,3	2,0	0,4	7,6	1,3	2,8	10,2	1,1	30,1	4,1	2,3	-	100,0
Psykiatriens Hus (24)	31,6	5,3	4,2	1,8	0,9	9,2	2,4	2,0	9,2	2,4	19,4	8,4	3,1	0,2	100,0
Hobrovejens Skole (25)	29,1	7,8	4,6	2,4	1,0	9,7	2,6	1,7	8,2	2,5	19,7	7,4	3,2	0,2	100,0
Fritidscentret (28)	26,4	7,0	4,9	2,1	1,1	7,8	4,3	2,2	7,1	2,7	21,6	9,0	3,7	0,1	100,0
Søndermarksskolen (31)	34,3	4,4	4,4	2,4	0,6	7,2	1,9	2,7	10,1	1,7	25,1	3,5	1,7	0,1	100,0
Kristrup Skole (32)	34,7	5,1	4,0	2,1	0,6	6,6	1,8	4,4	9,6	1,4	23,6	4,4	1,7	-	100,0
Paderup Gymnasium (33)	28,5	5,9	3,9	2,5	0,2	4,0	2,0	3,0	11,1	1,4	32,4	3,7	1,4	0,1	100,0
Romalt Aktivitetshal (34)	31,7	4,1	4,1	2,3	0,7	4,7	2,4	4,1	9,3	1,0	31,6	2,9	1,0	0,1	100,0
Assentofthallen (36)	24,9	5,0	6,3	1,9	0,7	4,1	2,6	2,6	7,5	1,4	39,1	2,8	1,2	0,1	100,0
Uggeluse Forsamlingshus (37)	33,3	3,6	3,6	1,9	1,4	4,7	1,2	1,9	10,4	1,6	28,7	6,2	1,6	-	100,0

Anm.: A. Socialdemokratiet; B. Radikale Venstre; C. Det Konservative Folkeparti;
D. Nye Borgerlige; E. Klaus Riskær Pedersen; F. SF - Socialistisk Folkeparti;
I. Liberal Alliance; K. Kristendemokraterne; O. Dansk Folkeparti; P. Stram Kurs;

V. Venstre, Danmarks Liberale Parti; Ø. Enhedslisten - De Rød-Grønne;
Å. Alternativet.

Tabel 74 (fortsat)

Partiernes relative stemmeandel fordelt på afstemningsområder ved folketingsvalget i 2019

	A	B	C	D	E	F	I	K	O	P	V	Ø	Å	Uden for parti- erne	I alt
	pct.														
8. Favrskov (69)	28,1	7,0	7,0	2,1	0,6	6,2	2,2	1,9	9,2	1,7	27,4	4,4	2,1	0,1	100,0
710 Favrskov	28,1	7,0	7,0	2,1	0,6	6,2	2,2	1,9	9,2	1,7	27,4	4,4	2,1	0,1	100,0
Hadsten Nord (1)	27,2	7,6	5,9	1,3	0,5	6,2	2,5	1,9	9,0	1,6	29,0	4,5	2,9	0,1	100,0
Hadsten Syd (2)	30,0	7,1	7,0	1,7	0,7	6,0	2,3	1,7	7,7	1,5	28,7	3,8	1,6	0,2	100,0
Hadbjerg (3)	25,8	7,0	5,7	2,8	0,4	5,5	2,6	2,4	9,0	1,9	30,9	3,4	2,3	0,1	100,0
Hammel Nord (4)	32,2	5,8	7,2	1,9	0,6	5,7	1,5	1,2	9,9	1,5	26,8	3,8	1,7	0,2	100,0
Hammel Syd (5)	25,9	6,6	5,1	2,2	0,7	7,6	2,3	1,5	11,7	3,0	26,3	4,9	1,9	0,3	100,0
Haldum-Hinnerup/Vitten (6)	26,9	10,2	7,4	1,6	0,4	7,9	2,4	2,0	6,5	1,4	24,3	6,1	3,0	-	100,0
Rønnebæk/Grundfør (7)	27,5	9,1	8,5	2,4	0,5	7,4	1,9	2,4	7,0	0,9	25,8	4,8	1,7	0,1	100,0
Foldby (8)	26,4	9,2	5,1	2,0	1,2	7,4	2,4	1,9	10,1	1,3	24,3	5,5	3,1	0,2	100,0
Ulstrup (9)	27,5	4,4	8,5	2,3	0,9	6,0	1,8	2,4	11,0	2,3	27,5	3,3	1,8	0,2	100,0
Thorsø/Haurum/Sall (10)	26,1	4,1	7,8	3,0	0,7	4,6	2,0	2,1	12,7	2,1	29,2	3,6	1,7	-	100,0
Laurbjerg/Houlbjerg (11)	31,9	4,8	4,1	2,4	0,9	4,8	2,6	1,3	10,0	2,6	27,5	5,3	1,7	0,2	100,0
Søften (12)	27,8	9,0	9,4	2,0	0,6	6,1	2,5	2,8	5,5	0,8	28,7	3,2	1,7	0,1	100,0
Voldum (13)	23,0	3,3	4,7	2,4	0,8	4,9	2,7	0,9	14,0	2,1	35,3	3,9	2,0	-	100,0
Lading (14)	25,8	9,1	5,3	2,5	0,8	4,9	2,4	2,1	11,0	1,6	23,0	7,5	3,7	0,1	100,0
9. Skanderborg (70)	26,2	8,6	6,8	1,9	0,7	8,2	2,3	1,8	7,9	1,2	25,2	5,7	3,2	0,1	100,0
727 Odder	27,0	7,6	8,1	1,8	0,7	8,4	1,6	1,8	7,6	1,3	24,6	6,4	2,9	0,1	100,0
Odder (1)	27,9	8,1	8,1	1,6	0,6	8,2	1,9	2,1	7,1	1,2	24,2	6,1	2,7	0,1	100,0
Torrild (2)	23,3	5,5	5,8	3,2	0,3	7,8	1,0	1,3	7,4	1,6	34,3	6,1	2,3	-	100,0
Saksild - Nølev (3)	23,9	8,3	7,4	3,2	1,2	10,5	1,1	1,6	6,8	1,2	26,2	6,1	2,5	-	100,0
Randlev - Bjerager (4)	25,7	8,7	8,4	1,2	0,3	9,7	1,2	1,9	8,7	1,2	22,9	6,2	3,5	0,2	100,0
Hou, Gosmer - Halling (5)	26,7	7,9	7,6	1,2	0,8	9,7	0,9	0,9	7,5	0,9	24,8	6,9	4,0	-	100,0
Gylling (6)	23,4	5,2	13,2	3,9	0,1	7,4	1,1	0,6	9,6	2,7	23,6	6,9	2,1	0,1	100,0
Ørting-Falling (7)	31,6	4,9	7,6	1,7	0,6	7,0	1,2	2,0	8,8	2,5	20,5	8,3	3,3	0,1	100,0
Hundslund (8)	26,1	6,6	6,8	1,7	1,0	6,8	2,1	1,5	8,0	1,5	27,1	7,8	3,0	0,1	100,0
Alrø (9)	14,4	7,6	5,9	2,5	0,8	9,3	3,4	4,2	4,2	1,7	38,1	5,9	1,7	-	100,0
Tunø (10)	25,3	-	10,7	1,3	-	9,3	-	2,7	24,0	-	20,0	5,3	1,3	-	100,0
741 Samsø	26,1	5,1	7,0	1,4	0,8	8,8	2,1	1,9	8,0	1,2	24,0	9,4	4,0	-	100,0
Tranebjerg (1)	25,9	5,3	6,7	1,5	0,8	8,9	2,3	1,9	8,4	1,3	23,8	9,3	3,8	-	100,0
Nordby (2)	27,7	3,5	8,8	0,4	1,1	8,4	1,1	1,8	5,3	1,1	25,6	10,2	5,3	-	100,0
746 Skanderborg	25,8	9,2	6,4	2,0	0,8	8,1	2,6	1,8	8,0	1,2	25,5	5,3	3,3	0,1	100,0
Ejer Bavnehøj (1)	24,1	8,6	5,3	2,3	1,5	6,9	1,6	1,8	7,4	1,6	28,9	7,3	2,5	0,2	100,0
Galten (2)	31,1	7,6	6,5	1,9	0,8	5,7	2,6	2,3	9,6	0,9	25,7	3,5	1,8	0,1	100,0
Gl. Rye (3)	19,2	14,7	3,5	0,9	0,9	13,4	2,6	2,1	4,8	0,5	17,6	9,7	10,1	0,1	100,0
Hørning (4)	26,6	7,7	6,8	2,3	0,5	8,8	3,0	1,6	9,2	1,6	26,3	2,9	2,3	0,1	100,0
Låsby (5)	25,8	6,7	5,0	2,6	0,7	8,5	2,1	1,4	10,4	1,9	27,1	4,5	3,1	0,1	100,0
Morten Børup (6)	26,7	8,8	5,9	2,2	0,8	8,6	2,4	1,7	7,4	1,4	23,3	7,1	3,7	0,2	100,0
Niels Ebbesen (7)	23,6	12,0	8,1	1,6	0,7	6,4	2,9	1,2	6,0	0,8	29,9	4,2	2,7	0,1	100,0
Ry (8)	21,7	12,5	6,7	1,1	0,7	10,4	2,3	1,5	5,2	0,6	23,6	8,1	5,5	-	100,0
Skovby (9)	28,9	8,2	5,5	2,1	1,1	7,0	2,6	3,2	10,5	1,6	23,5	3,3	2,5	0,1	100,0
Stilling (10)	27,3	8,1	7,5	1,8	0,7	7,7	2,4	1,4	8,0	0,9	27,4	4,2	2,6	0,1	100,0
Stjær (11)	25,1	9,8	5,8	2,6	0,6	6,5	2,5	2,9	9,4	1,1	24,4	6,4	3,0	0,1	100,0
Verring (12)	24,1	6,2	6,1	3,6	1,0	6,9	3,0	1,3	9,9	1,6	27,8	5,1	3,1	0,1	100,0
10. Horsens (71)	27,8	6,9	6,1	2,4	0,8	6,5	3,1	1,7	11,5	2,2	23,7	5,1	2,0	0,1	100,0
615 Horsens	27,8	6,9	6,1	2,4	0,8	6,5	3,1	1,7	11,5	2,2	23,7	5,1	2,0	0,1	100,0
Sønderbro (1)	36,2	6,0	4,0	2,5	1,1	6,5	2,5	1,1	12,5	2,9	14,5	8,0	2,1	0,2	100,0
Vestbyen (2)	34,1	5,7	4,0	2,6	1,0	7,7	2,9	1,0	11,6	3,8	14,6	8,2	2,6	0,1	100,0
Midtbyen (3)	26,4	7,3	6,1	2,8	1,1	7,8	4,5	1,5	9,1	3,0	20,6	6,9	2,6	0,3	100,0
Endelave (4)	38,2	8,1	5,9	-	0,7	4,4	1,5	2,2	8,8	-	22,1	7,4	0,7	-	100,0
Forum (5)	30,7	8,0	5,3	2,1	1,1	8,6	3,2	1,7	11,1	2,8	14,6	8,2	2,4	0,1	100,0
Dagnæs (6)	31,7	6,4	6,0	2,1	0,7	5,7	2,3	1,5	13,0	1,6	22,9	4,3	1,5	0,2	100,0
Torsted (7)	29,7	6,1	5,8	2,2	0,7	6,9	3,1	1,8	12,8	2,0	24,5	3,2	1,1	0,1	100,0
Hatting (8)	25,4	7,9	6,8	1,9	0,6	5,9	4,2	1,7	11,8	1,9	28,7	2,0	1,0	-	100,0
Lund (9)	26,6	7,6	5,7	1,9	0,8	6,0	3,6	1,7	11,9	2,5	26,6	3,2	1,8	0,1	100,0
Egebjerg (10)	28,4	6,7	6,1	2,2	1,0	6,2	3,3	2,0	11,1	2,0	24,7	3,7	2,5	-	100,0
Stensballe (11)	18,7	8,0	11,8	2,0	0,5	4,5	5,0	2,1	8,5	1,0	33,2	3,2	1,5	0,1	100,0
Højvangen (12)	27,2	6,7	7,1	2,1	0,7	6,1	2,7	1,5	11,2	1,4	28,3	3,3	1,6	0,1	100,0
Brædstrup (13)	24,7	4,8	6,6	2,4	0,7	5,3	2,2	2,3	13,7	1,3	31,6	3,0	1,3	-	100,0
Nim (14)	20,5	7,4	6,3	2,7	0,8	6,2	2,6	3,7	13,1	2,3	28,7	4,0	1,5	0,3	100,0
Sdr. Vissing (15)	21,6	5,8	6,5	2,1	1,4	7,6	3,2	1,8	12,1	2,9	23,6	5,9	5,5	-	100,0
Østbirk (16)	24,1	6,1	5,5	3,0	0,8	6,4	2,3	1,5	13,4	2,0	29,8	3,2	1,8	0,1	100,0
Gedved (17)	25,1	6,3	6,7	3,2	0,7	7,1	2,0	1,8	12,2	1,6	23,8	5,1	4,4	0,1	100,0
Hovedgård (18)	27,1	5,8	5,0	3,6	1,1	6,2	3,0	1,7	11,3	2,0	25,6	4,6	2,8	0,1	100,0

Anm.: A. Socialdemokratiet; B. Radikale Venstre; C. Det Konservative Folkeparti;
D. Nye Borgerlige; E. Klaus Riskær Pedersen; F. SF - Socialistisk Folkeparti;
I. Liberal Alliance; K. Kristendemokraterne; O. Dansk Folkeparti; P. Stram Kurs;

V. Venstre, Danmarks Liberale Parti; Ø. Enhedslisten - De Rød-Grønne;
Å. Alternativet.

Tabel 74 (fortsat)

Partiernes relative stemmeandel fordelt på afstemningsområder ved folketingsvalget i 2019

	A	B	C	D	E	F	I	K	O	P	V	Ø	Å	Uden for parti- erne	I alt
	pct.														
Søvind (19)	25,5	7,0	4,8	1,7	1,0	7,3	1,6	1,6	10,1	2,0	28,2	7,3	1,7	0,2	100,0
Tønning-Træden (20)	20,4	10,8	2,7	1,8	0,6	8,0	2,7	2,0	13,3	1,4	24,7	6,5	4,9	-	100,0
Sundparken (21)	33,3	18,6	2,2	1,9	0,7	6,8	2,9	1,6	7,0	3,6	9,3	9,9	1,9	0,2	100,0
Sejet (22)	27,3	5,3	3,2	1,5	1,5	2,1	3,2	2,1	15,5	2,1	28,7	5,9	1,8	-	100,0
11. Hedensted (72)	23,9	4,2	5,4	2,4	0,8	4,3	2,4	4,8	14,2	2,0	31,1	3,1	1,3	0,1	100,0
766 Hedensted	23,9	4,2	5,4	2,4	0,8	4,3	2,4	4,8	14,2	2,0	31,1	3,1	1,3	0,1	100,0
Hedensted, St.Dalby Og Urlev (1)	24,0	4,3	7,4	2,0	0,5	3,9	2,9	4,4	11,6	1,5	33,8	2,4	1,2	0,1	100,0
Løsning Sogn (2)	31,4	2,8	4,4	2,5	1,2	3,6	1,9	9,4	15,1	1,9	22,5	2,7	0,5	0,1	100,0
Ø. Snede Sogn (3)	19,9	2,1	3,3	3,0	0,5	2,6	2,1	20,2	13,4	1,8	27,9	2,0	1,2	0,1	100,0
Daugård Og Ørum Sogne (4)	18,9	6,6	8,3	2,1	0,7	4,3	3,4	6,0	9,4	1,4	33,7	3,1	2,0	-	100,0
Korning Sogn (5)	14,9	3,6	4,9	3,3	1,3	3,1	2,6	11,1	17,5	2,3	32,1	2,3	1,0	-	100,0
Ølsted Og Eriknaer-Området (6)	26,1	3,4	7,1	3,8	1,4	5,2	2,8	1,6	14,8	3,1	25,8	3,3	1,6	-	100,0
Juelsminde/Klaking (7)	24,5	3,8	5,7	2,2	1,0	3,7	2,9	2,0	12,7	1,3	36,6	2,7	0,8	-	100,0
As (8)	23,3	4,0	5,3	1,1	0,2	5,3	2,5	1,3	14,6	1,1	38,8	1,9	0,6	-	100,0
Barrit (10)	24,7	2,9	3,1	3,2	1,3	5,6	1,4	2,3	16,4	2,9	28,7	5,5	1,9	-	100,0
Bjerre (11)	26,7	3,4	4,6	2,4	0,9	5,5	2,5	3,4	13,1	4,7	27,1	3,7	2,0	0,1	100,0
Hornslyd (12)	25,1	3,7	4,8	2,7	0,3	5,6	1,7	1,1	13,4	2,1	34,9	3,1	1,4	0,1	100,0
Stouby (13)	20,3	6,2	5,0	3,2	1,0	4,5	3,4	5,1	11,2	1,8	31,1	5,2	2,0	0,2	100,0
Rårup (14)	24,5	2,9	4,7	1,8	0,8	5,3	1,6	2,3	16,7	2,0	31,6	4,6	1,2	0,1	100,0
Glud (15)	23,5	4,5	6,7	2,8	1,2	5,0	2,1	1,7	15,3	1,7	30,6	3,7	1,1	-	100,0
Hjarnø (16)	15,4	11,5	5,1	2,6	-	6,4	3,8	3,8	3,8	1,3	24,4	12,8	9,0	-	100,0
Rask Mølle (17)	23,3	5,5	3,1	2,1	0,1	6,6	1,2	1,6	17,4	2,4	31,1	2,8	2,7	-	100,0
Hvirring (18)	18,5	4,1	5,1	2,9	2,5	5,4	4,5	1,9	20,1	3,2	26,8	3,5	1,6	-	100,0
Hornborg (19)	18,3	5,6	5,8	3,8	1,0	4,8	3,0	4,8	17,7	2,8	27,2	3,8	1,8	-	100,0
Lindved (20)	23,1	5,7	4,3	1,5	0,7	3,9	2,2	9,6	12,0	1,8	32,3	2,0	0,8	0,1	100,0
Tørring (21)	23,2	4,4	5,2	2,4	0,5	4,2	2,4	3,1	18,4	1,5	30,5	3,4	0,7	0,1	100,0
Uldum (22)	23,1	4,2	4,2	2,5	0,7	3,8	2,2	2,6	19,6	3,2	30,0	2,8	1,0	0,1	100,0
Aale (23)	25,9	4,0	2,4	2,8	1,0	4,4	2,4	1,6	17,3	2,6	32,1	1,8	1,2	0,4	100,0
Ølholm (24)	22,6	4,0	4,5	1,5	1,6	4,5	1,8	4,0	16,1	2,6	30,6	4,2	1,6	0,3	100,0
Hjortsvang (25)	15,3	6,1	4,8	2,0	0,7	4,1	2,4	2,0	19,4	1,4	31,6	6,1	4,1	-	100,0
Vestjyllands Storkreds	24,6	5,3	9,2	1,7	0,6	6,2	2,2	5,3	8,4	1,6	29,8	3,4	1,7	-	100,0
1. Struer (73)	26,8	4,6	8,3	1,6	0,5	6,0	1,8	4,5	8,5	1,6	31,8	2,8	1,3	-	100,0
665 Lemvig	23,2	4,8	9,5	1,5	0,5	5,8	1,6	4,9	8,6	1,7	34,4	2,5	1,1	-	100,0
Lemvig (1)	25,4	5,8	10,7	1,5	0,5	6,6	2,0	4,1	7,9	1,6	30,4	2,1	1,4	-	100,0
Nørre Nissum (2)	22,8	7,2	7,5	1,2	0,7	7,4	1,6	6,1	8,8	0,9	31,4	2,7	1,6	-	100,0
Klinkby (3)	23,0	4,8	8,7	1,0	0,4	6,1	1,2	3,2	8,3	1,5	37,9	3,2	0,8	-	100,0
Ramme (4)	24,6	4,9	7,1	1,6	0,3	6,2	1,3	4,0	9,2	1,3	33,4	4,3	1,7	-	100,0
Bøvling (5)	17,3	4,0	6,8	1,5	0,6	5,3	1,9	3,5	9,8	2,1	43,1	2,7	1,5	-	100,0
Flynder (6)	15,3	3,0	23,3	2,1	0,2	4,9	1,6	5,1	8,6	2,8	31,0	1,6	0,7	-	100,0
Thyborøn (7)	21,8	2,0	5,9	2,6	0,7	2,8	1,3	3,8	10,8	2,3	43,8	1,9	0,4	-	100,0
Harboøre (8)	26,4	1,7	5,8	0,9	0,3	4,0	1,1	10,8	8,3	1,7	36,8	1,6	0,4	-	100,0
671 Struer	30,1	4,4	7,1	1,7	0,6	6,2	2,0	4,1	8,4	1,6	29,3	3,1	1,4	-	100,0
Struer (1)	34,0	5,0	6,9	1,9	0,6	7,0	2,1	2,4	8,3	1,5	25,1	3,9	1,2	-	100,0
Gimsing (2)	33,4	3,9	7,1	1,4	0,4	6,4	2,8	2,0	9,0	2,5	26,3	2,9	2,0	-	100,0
Hjern (3)	24,2	4,0	7,0	2,4	0,7	4,1	1,6	5,8	8,8	1,3	36,2	2,6	1,3	-	100,0
Humlum (4)	32,5	3,2	6,6	1,2	0,8	6,7	1,1	3,3	7,8	1,5	31,1	2,9	1,3	-	100,0
Bremdal (5)	29,0	5,7	7,9	1,0	0,5	6,9	2,0	3,0	5,7	1,2	33,6	2,3	1,3	-	100,0
Langhøj (6)	20,3	3,4	5,5	1,5	0,5	5,4	2,3	9,9	9,8	1,4	36,6	1,6	1,8	-	100,0
Hvidbjerg (7)	27,6	3,9	8,6	2,0	0,6	5,0	1,5	6,0	9,5	1,5	29,4	3,2	1,0	-	100,0
2. Skive (74)	30,2	6,2	5,9	1,8	0,5	5,7	1,5	1,7	7,7	1,9	32,5	3,3	1,1	-	100,0
779 Skive	30,2	6,2	5,9	1,8	0,5	5,7	1,5	1,7	7,7	1,9	32,5	3,3	1,1	-	100,0
Aakjær (1)	31,9	6,9	5,8	2,2	0,5	6,7	2,0	1,5	7,5	2,4	26,1	4,6	1,8	-	100,0
Skivehus (2)	28,3	8,0	7,8	1,8	0,3	5,5	1,6	1,9	6,4	1,1	33,7	2,6	1,0	-	100,0
Brårup (3)	35,0	7,8	5,4	1,9	0,4	6,6	1,4	1,7	7,6	2,3	24,1	4,4	1,4	-	100,0
Højslev (4)	27,3	4,7	7,4	1,9	0,6	5,3	1,5	1,2	8,0	1,6	37,2	2,3	0,7	-	100,0
Ørslevkloster (5)	23,0	6,4	5,6	1,6	0,4	4,3	0,9	2,7	7,3	1,8	40,4	4,6	1,1	-	100,0
Rønbjerg (6)	28,7	3,9	6,3	2,0	0,4	5,5	1,0	3,0	8,9	3,3	33,5	2,8	0,8	-	100,0
Hem (7)	31,4	3,5	4,4	1,9	0,6	5,7	2,2	1,7	7,9	1,6	36,6	2,2	0,3	-	100,0
Lihme (8)	32,5	6,5	5,6	1,3	0,4	9,3	1,1	2,4	5,8	1,5	30,4	3,2	-	-	100,0
Oddense - Otting (9)	30,9	5,2	4,5	0,7	0,3	4,0	1,6	1,4	8,7	2,1	37,7	2,4	0,5	-	100,0
Rødding (10)	30,2	5,1	3,5	1,6	0,3	6,3	1,6	2,0	9,3	2,3	34,3	2,8	0,8	-	100,0
Glyngøre (11)	29,1	4,5	8,0	1,9	0,4	4,7	1,5	1,5	8,2	2,0	34,9	2,8	0,5	-	100,0
Durup (12)	27,3	4,8	6,3	2,1	0,3	3,6	0,6	2,4	11,0	2,7	35,1	2,6	1,3	-	100,0

Anm.: A. Socialdemokratiet; B. Radikale Venstre; C. Det Konservative Folkeparti;
D. Nye Borgerlige; E. Klaus Riskær Pedersen; F. SF - Socialistisk Folkeparti;
I. Liberal Alliance; K. Kristendemokraterne; O. Dansk Folkeparti; P. Stram Kurs;

V. Venstre, Danmarks Liberale Parti; Ø. Enhedslisten - De Rød-Grønne;
Å. Alternativet.

Tabel 74 (fortsat)

Partiernes relative stemmeandel fordelt på afstemningsområder ved folketingsvalget i 2019

	A	B	C	D	E	F	I	K	O	P	V	Ø	Å	Uden for parti- erne	I alt
	pct.														
Roslev (13)	30,2	5,3	4,1	1,1	0,6	4,6	1,1	1,5	8,2	1,1	38,9	1,9	1,3	-	100,0
Jebjerg-Lyby (14)	32,0	5,5	4,3	1,8	0,4	4,3	1,2	1,6	8,4	1,4	34,7	3,2	1,4	-	100,0
Balling (15)	33,1	4,4	4,1	1,6	0,6	6,1	0,8	1,0	6,0	2,3	37,5	2,0	0,5	-	100,0
Breum (16)	26,3	5,3	5,7	1,7	0,7	5,8	1,5	1,5	6,9	1,4	38,7	3,1	1,3	-	100,0
Håsum-Ramsing (17)	33,8	3,0	4,7	2,6	0,8	3,8	1,4	0,6	8,7	1,8	35,2	2,6	0,8	-	100,0
Selde (18)	27,7	5,9	4,7	1,0	0,9	5,0	1,7	2,0	9,5	3,6	34,0	3,7	0,3	-	100,0
Lem-Vejby (19)	31,4	6,3	4,9	2,2	1,1	5,2	1,1	0,5	7,6	2,3	33,2	3,2	1,1	-	100,0
Fur (20)	21,4	6,7	5,0	1,9	0,7	7,6	1,9	5,8	8,0	0,7	35,2	3,9	1,1	-	100,0
3. Viborg Vest (75)	26,1	5,3	16,1	1,4	0,6	8,7	1,9	1,8	7,1	1,6	23,1	4,0	2,2	-	100,0
791 Viborg	26,1	5,3	16,1	1,4	0,6	8,7	1,9	1,8	7,1	1,6	23,1	4,0	2,2	-	100,0
Frederiks (1)	28,1	3,3	13,0	1,9	1,0	6,4	1,4	3,6	9,3	2,5	25,5	2,4	1,7	-	100,0
Hald Ege (2)	19,6	8,5	16,8	1,0	0,6	12,4	2,1	1,8	4,8	1,6	22,9	4,9	3,0	-	100,0
Karup (3)	28,3	2,9	11,3	2,3	0,9	5,3	1,1	2,5	10,7	2,8	27,6	3,1	1,0	-	100,0
Løgstrup (4)	24,3	4,6	16,1	1,5	0,4	6,4	1,5	2,2	7,5	1,2	29,5	2,9	1,9	-	100,0
Mønsted (5)	26,5	2,4	15,7	0,9	0,5	5,9	1,1	0,8	8,5	1,1	32,8	2,3	1,5	-	100,0
Stoholm (6)	26,4	3,7	12,0	1,7	0,6	6,2	1,3	1,8	8,9	1,5	32,8	2,1	1,0	-	100,0
Vridsted (7)	24,3	3,2	9,8	1,7	0,5	5,3	1,6	1,9	12,2	1,8	34,0	2,2	1,6	-	100,0
Viborg (8)	26,8	6,2	18,0	1,3	0,5	9,9	2,3	1,6	5,9	1,4	18,7	4,9	2,5	-	100,0
4. Viborg Øst (76)	24,3	4,6	17,5	1,5	0,5	6,7	2,0	3,0	8,1	1,3	26,0	2,9	1,6	-	100,0
791 Viborg	24,3	4,6	17,5	1,5	0,5	6,7	2,0	3,0	8,1	1,3	26,0	2,9	1,6	-	100,0
Bjerringbro Nord (9)	23,7	4,6	23,9	1,6	0,6	5,4	1,4	3,4	7,7	1,1	22,0	3,0	1,6	-	100,0
Bjerringbro Syd (10)	23,2	3,3	25,6	1,9	0,3	4,9	1,7	2,4	10,9	1,9	20,0	2,4	1,6	-	100,0
Hammershøj (11)	21,8	4,1	11,1	2,1	0,6	5,2	2,0	1,6	11,1	1,5	33,1	3,8	1,9	-	100,0
Møldrup (12)	25,7	2,7	11,1	2,1	0,4	4,3	1,8	3,0	10,8	1,6	33,5	2,0	1,0	-	100,0
Overlund (13)	25,6	6,9	19,8	0,7	0,4	8,8	2,1	2,6	4,9	0,9	22,5	3,2	1,5	-	100,0
Rødding (14)	23,7	3,7	13,5	1,3	0,3	7,4	2,3	3,2	8,4	1,2	29,3	3,2	2,6	-	100,0
Rødkærsbro (15)	24,1	2,7	15,2	2,7	0,7	6,4	1,5	5,6	10,5	1,9	24,3	3,1	1,3	-	100,0
Skals (16)	24,0	3,2	12,5	1,2	1,0	6,5	2,0	1,8	8,5	1,1	34,0	2,2	2,0	-	100,0
Ørum (17)	22,5	4,3	13,4	1,7	0,3	6,8	3,0	3,7	10,2	1,4	27,8	3,3	1,5	-	100,0
5. Silkeborg Nord (77)	23,9	6,0	8,8	2,0	0,8	6,9	2,2	4,3	8,5	1,6	28,0	4,5	2,5	-	100,0
740 Silkeborg	23,9	6,0	8,8	2,0	0,8	6,9	2,2	4,3	8,5	1,6	28,0	4,5	2,5	-	100,0
Ans (1)	19,3	3,7	9,8	1,7	1,0	5,8	1,6	5,7	8,0	1,7	36,0	3,7	1,8	-	100,0
Funder (2)	24,5	5,8	7,7	1,8	0,5	7,2	3,6	3,1	8,0	1,8	28,2	4,9	2,9	-	100,0
Fårvang (3)	26,8	3,1	7,3	2,6	0,9	5,9	1,0	2,6	13,5	2,9	27,6	3,8	1,9	-	100,0
Gjern (4)	20,7	6,2	6,4	1,9	0,8	7,1	1,9	13,9	6,1	1,1	24,5	5,8	3,6	-	100,0
Grauballe (5)	22,2	5,8	7,9	3,5	0,9	6,7	2,2	3,9	8,9	1,3	29,2	4,8	2,7	-	100,0
Gødvad (6)	27,1	7,3	9,3	1,6	0,8	7,9	2,5	3,4	6,6	1,5	23,9	5,3	2,7	-	100,0
Kjellerup (7)	27,1	4,1	10,1	2,2	0,7	5,3	1,5	3,4	9,6	1,8	29,3	3,6	1,4	-	100,0
Kragelund (8)	21,3	3,4	5,3	1,6	1,1	6,8	2,1	2,9	11,2	1,6	36,2	4,9	1,6	-	100,0
Lemming (9)	19,8	5,6	5,0	1,6	1,2	8,6	2,3	3,7	11,9	1,6	30,6	6,2	1,9	-	100,0
Linå (10)	20,8	7,5	7,2	2,0	1,0	8,9	2,9	1,7	7,9	3,0	24,2	7,8	5,0	-	100,0
Resenbro (11)	29,2	6,9	9,6	1,4	0,8	7,7	2,5	2,2	8,4	1,5	23,4	4,2	2,4	-	100,0
Sejling (12)	24,8	6,5	4,9	1,8	0,6	9,2	3,1	4,1	7,3	1,1	28,8	4,4	3,4	-	100,0
Sejs (13)	20,2	12,0	12,4	1,8	0,3	8,5	3,1	1,8	4,7	0,5	27,3	3,8	3,4	-	100,0
Sjørslev (14)	25,6	2,6	10,4	2,6	1,1	7,0	1,8	2,6	10,6	2,0	28,9	2,8	2,0	-	100,0
Sorring (15)	24,6	7,9	7,0	2,3	0,9	6,9	1,7	3,8	9,4	1,0	22,6	7,3	4,8	-	100,0
Thorning (16)	22,9	3,6	9,5	2,9	0,8	4,8	1,8	4,1	11,1	1,8	32,0	2,9	1,6	-	100,0
Vinderslev (17)	21,5	3,3	7,3	1,8	1,1	4,7	1,3	6,8	11,9	3,0	31,5	4,0	1,9	-	100,0
Voel (18)	25,1	5,7	8,9	1,7	0,7	6,5	2,3	11,3	8,0	0,7	24,0	3,3	1,7	-	100,0
6. Silkeborg Syd (78)	25,9	7,9	9,2	1,6	0,7	8,1	2,7	2,1	6,9	1,5	24,3	6,0	3,1	-	100,0
740 Silkeborg	25,9	7,9	9,2	1,6	0,7	8,1	2,7	2,1	6,9	1,5	24,3	6,0	3,1	-	100,0
Balle (21)	25,7	7,5	9,2	1,9	0,7	7,6	2,1	2,3	6,5	1,4	27,9	5,0	2,2	-	100,0
Bryrup (22)	24,7	7,0	7,0	1,8	0,7	8,4	2,4	2,3	9,7	2,0	22,7	7,3	4,0	-	100,0
Buskelund (23)	20,7	9,8	13,8	1,5	0,9	7,2	3,6	2,0	4,2	0,8	31,2	2,2	2,2	-	100,0
Gjessø (24)	21,8	6,0	9,3	1,3	1,1	8,1	2,5	2,4	7,9	0,8	30,2	4,8	3,9	-	100,0
Hjøllund (25)	17,6	8,4	3,7	3,4	0,3	6,4	1,0	2,7	7,4	1,4	21,3	16,6	9,8	-	100,0
Langsøskolen (26)	31,5	5,9	8,0	1,7	0,6	8,6	1,4	1,7	7,3	1,8	22,1	7,2	2,3	-	100,0
Lysbro (27)	24,2	8,6	10,4	1,4	0,7	8,5	3,2	2,5	5,9	1,1	25,8	5,1	2,4	-	100,0
Alderslyst (28)	30,6	6,4	7,0	1,9	0,9	9,5	2,0	2,1	8,5	1,5	19,8	7,5	2,5	-	100,0
Jysk Arena (29)	32,0	8,3	7,7	1,7	0,6	6,8	2,0	2,7	7,6	2,1	19,5	6,6	2,4	-	100,0
Them (30)	25,6	5,1	8,3	2,0	0,6	7,4	2,7	1,7	10,8	2,2	26,1	4,6	3,0	-	100,0
Vestergadehallen (31)	24,2	8,7	9,2	1,3	0,8	9,5	3,5	1,7	5,9	1,4	21,6	7,9	4,2	-	100,0
Virklund (32)	22,6	9,2	10,9	1,3	0,7	7,0	2,7	1,9	5,6	0,7	29,4	4,4	3,6	-	100,0

Anm.: A. Socialdemokratiet; B. Radikale Venstre; C. Det Konservative Folkeparti;
D. Nye Borgerlige; E. Klaus Riskær Pedersen; F. SF - Socialistisk Folkeparti;
I. Liberal Alliance; K. Kristendemokraterne; O. Dansk Folkeparti; P. Stram Kurs;

V. Venstre, Danmarks Liberale Parti; Ø. Enhedslisten - De Rød-Grønne;
Å. Alternativet.

Tabel 74 (fortsat)

Partiernes relative stemmeandel fordelt på afstemningsområder ved folketingsvalget i 2019

	A	B	C	D	E	F	I	K	O	P	V	Ø	Å	Uden for parti- erne	I alt
	pct.														
7. Ikast (79)	22,2	3,9	6,9	2,1	0,7	4,5	2,2	4,3	12,3	1,8	35,0	2,7	1,4	-	100,0
756 Ikast-Brande	22,2	3,9	6,9	2,1	0,7	4,5	2,2	4,3	12,3	1,8	35,0	2,7	1,4	-	100,0
Ejstrup (1)	21,4	2,2	6,5	2,0	0,5	4,5	1,9	4,9	18,9	1,4	32,7	1,8	1,3	-	100,0
Gludsted (2)	21,2	1,5	4,8	2,3	1,1	4,7	3,5	5,1	21,4	1,7	28,1	3,6	1,2	-	100,0
Nørre-Snede (3)	22,0	2,5	5,0	2,1	0,3	5,9	1,2	2,4	21,7	1,9	27,0	5,0	3,2	-	100,0
Klovborg (4)	21,6	4,1	5,8	2,1	1,3	4,8	2,3	6,3	19,8	2,0	25,2	3,6	1,0	-	100,0
Brande By (5)	20,6	4,2	7,7	2,2	0,6	4,4	2,2	3,9	13,3	1,9	35,1	2,3	1,5	-	100,0
Blåhøj (6)	16,3	2,6	4,1	1,7	1,9	2,4	1,1	10,2	18,0	2,0	35,4	3,5	0,9	-	100,0
Ikast (7)	23,3	4,8	7,7	2,1	0,7	4,1	2,4	3,7	8,8	1,7	37,0	2,6	1,0	-	100,0
Isenvad (8)	13,8	2,1	5,4	2,1	0,3	2,4	3,4	6,7	11,2	1,9	47,5	1,6	1,5	-	100,0
Bording (9)	21,2	2,0	5,7	1,9	0,6	4,0	2,2	5,9	10,6	2,5	40,4	2,1	0,9	-	100,0
Engesvang (10)	28,2	4,7	6,0	1,8	0,6	7,2	2,0	3,7	11,1	1,7	26,9	3,8	2,4	-	100,0
8. Herning Syd (80)	22,2	6,6	8,3	1,8	0,6	5,3	3,6	5,4	7,7	1,7	31,6	3,1	1,9	-	100,0
657 Herning	22,2	6,6	8,3	1,8	0,6	5,3	3,6	5,4	7,7	1,7	31,6	3,1	1,9	-	100,0
Herning (1)	22,8	7,5	8,7	1,9	0,7	6,1	4,3	4,6	6,7	1,8	28,9	3,8	2,3	-	100,0
Arnborg (2)	24,7	2,7	4,7	3,1	0,4	4,1	1,5	4,6	13,5	3,3	33,7	2,0	1,7	-	100,0
Kibæk (5)	20,8	5,3	7,8	2,1	0,6	3,4	2,3	8,5	10,1	1,8	34,5	1,6	1,2	-	100,0
Kølkær (6)	24,3	3,5	5,9	2,0	0,8	5,5	2,9	7,0	13,8	3,7	24,8	4,0	1,7	-	100,0
Lind (7)	20,8	5,9	9,6	1,3	0,7	5,0	3,0	5,0	5,9	1,1	39,1	1,7	1,0	-	100,0
Sdr. Felding (8)	24,1	3,5	6,2	1,4	0,7	3,8	1,3	7,9	11,3	1,0	35,0	2,5	1,4	-	100,0
Skarrild (9)	14,7	5,8	4,8	2,4	0,3	2,4	2,3	10,8	13,1	1,6	37,8	2,3	1,6	-	100,0
Studsgård (11)	20,8	6,3	6,5	2,2	0,6	2,4	3,8	6,1	12,1	2,2	33,2	3,0	1,0	-	100,0
9. Herning Nord (81)	20,5	4,9	8,5	1,8	0,6	4,7	2,4	8,3	8,3	1,4	34,8	2,4	1,2	-	100,0
657 Herning	20,5	4,9	8,5	1,8	0,6	4,7	2,4	8,3	8,3	1,4	34,8	2,4	1,2	-	100,0
Aulum (13)	19,0	2,9	7,9	1,4	0,5	3,7	2,1	14,7	8,4	1,8	34,6	2,1	0,9	-	100,0
Feldborg (14)	18,1	2,8	5,5	2,6	0,9	3,2	2,6	4,5	13,0	2,3	40,9	2,6	1,3	-	100,0
Gullestrup (15)	26,1	8,5	5,0	1,8	1,1	8,1	3,1	5,8	5,8	2,8	21,4	7,6	2,9	-	100,0
Haderup (16)	19,2	4,7	8,9	2,8	1,2	3,8	0,9	5,5	10,3	1,9	38,5	1,7	0,5	-	100,0
Hammerum (17)	19,0	6,9	9,5	1,7	0,7	4,7	3,7	7,1	6,4	1,2	34,5	2,7	2,0	-	100,0
Hodsager (18)	20,3	1,7	5,8	0,6	0,4	3,5	1,7	8,2	11,9	0,9	41,7	2,2	1,1	-	100,0
Ilskov (19)	23,6	4,9	6,5	3,0	0,3	3,3	2,8	4,2	12,2	1,0	33,6	2,6	1,9	-	100,0
Simmelkær (20)	14,2	4,1	9,7	2,6	0,7	4,9	2,2	1,9	16,1	2,2	36,3	3,4	1,5	-	100,0
Sinding (21)	19,1	4,1	5,9	1,4	0,7	5,7	3,1	9,5	9,6	1,5	35,5	2,6	1,4	-	100,0
Skibbild/Nøvling (22)	21,9	2,6	4,9	2,6	0,6	5,6	0,8	14,4	11,0	1,9	29,6	3,2	0,9	-	100,0
Snejbjerg (23)	21,8	5,5	7,7	1,7	0,4	6,0	2,8	6,5	7,7	1,9	35,6	1,8	0,6	-	100,0
Sunds (24)	21,9	4,2	9,7	2,0	0,5	3,8	2,3	4,2	8,6	0,7	39,0	2,3	0,7	-	100,0
Timring (25)	16,5	2,9	7,3	2,2	1,2	3,7	2,6	14,9	10,6	1,0	33,5	2,8	0,8	-	100,0
Tjørring (26)	21,6	5,9	12,9	1,8	0,4	5,8	1,7	8,4	6,3	1,0	30,7	2,3	1,0	-	100,0
Vildbjerg (27)	21,1	3,7	7,3	1,7	0,7	4,4	1,5	9,2	8,8	1,2	37,2	2,0	1,2	-	100,0
Vind (28)	24,4	4,2	4,8	1,5	-	5,4	3,3	4,5	10,8	2,1	35,8	2,1	0,9	-	100,0
Vinding (29)	18,9	3,2	4,6	1,2	0,6	3,1	1,6	17,2	9,0	0,8	37,6	1,6	0,5	-	100,0
Ørnhøj (30)	18,7	3,7	6,7	2,5	-	4,2	2,8	6,1	15,3	2,0	36,1	1,4	0,4	-	100,0
10. Holstebro (82)	27,8	5,0	6,6	1,5	0,5	6,7	2,5	4,4	8,0	1,5	30,7	3,4	1,4	-	100,0
661 Holstebro	27,8	5,0	6,6	1,5	0,5	6,7	2,5	4,4	8,0	1,5	30,7	3,4	1,4	-	100,0
Musikteatret (1)	27,7	5,7	7,3	1,5	0,6	7,4	3,0	4,1	7,2	1,5	28,2	4,0	1,8	-	100,0
Mejdal (2)	25,8	4,8	6,0	1,4	0,5	6,5	2,4	3,9	6,4	1,0	37,9	2,4	1,0	-	100,0
Skave (3)	25,4	3,8	4,4	1,2	0,8	4,7	3,4	3,4	7,4	2,7	39,4	1,8	1,8	-	100,0
Mejrup (4)	24,6	4,7	7,7	1,4	0,4	6,3	3,5	3,7	6,1	0,6	37,4	2,2	1,6	-	100,0
Nørreboulevardsskolen (5)	32,5	6,1	6,1	1,4	0,4	6,7	2,0	5,6	7,9	1,4	23,5	4,9	1,4	-	100,0
Vinderup (6)	28,9	4,2	6,0	1,9	0,6	4,0	1,7	4,6	11,1	2,0	32,2	1,8	1,0	-	100,0
Sevel (7)	20,2	3,7	6,3	1,2	0,6	5,5	3,2	8,6	8,4	1,3	36,7	2,9	1,5	-	100,0
Ulfborg (8)	23,4	2,5	7,1	1,7	0,8	10,5	1,2	2,6	9,8	1,8	35,5	2,4	0,7	-	100,0
Vemb (9)	26,0	2,4	6,3	2,9	0,6	5,4	1,5	2,7	11,7	2,0	35,4	2,3	0,9	-	100,0
Sdr. Nissum (10)	24,2	3,3	6,1	1,7	0,7	7,2	1,5	3,0	12,5	1,2	35,1	2,6	0,8	-	100,0
11. Ringkøbing (83)	19,4	3,5	6,0	1,6	0,5	4,6	1,8	16,4	9,9	1,4	31,6	2,2	1,2	-	100,0
760 Ringkøbing-Skjern	19,4	3,5	6,0	1,6	0,5	4,6	1,8	16,4	9,9	1,4	31,6	2,2	1,2	-	100,0
Tarm (1)	20,8	3,2	5,5	1,1	0,6	4,7	1,1	24,5	9,9	1,8	23,6	2,4	0,9	-	100,0
Holmsland (2)	17,7	3,2	8,1	1,0	0,8	5,2	1,8	9,8	10,8	1,0	38,8	1,0	0,7	-	100,0
Hoven (3)	15,6	3,5	3,2	3,8	1,0	6,0	3,2	7,6	11,7	2,9	35,6	4,4	1,6	-	100,0
Lyne (5)	15,7	2,6	5,8	2,4	0,2	4,6	1,0	15,5	12,8	1,5	32,7	3,6	1,7	-	100,0
Bork (8)	22,3	1,7	4,8	3,8	1,0	2,9	2,1	12,1	10,4	1,5	33,3	3,3	0,8	-	100,0
Lønborg (9)	18,2	2,7	3,2	2,7	1,7	3,4	1,6	22,3	11,7	1,6	27,3	2,7	0,9	-	100,0
Hvide Sande (10)	14,8	2,9	7,3	1,7	0,4	3,8	2,5	17,1	11,4	1,3	34,5	1,6	0,8	-	100,0

Anm.: A. Socialdemokratiet; B. Radikale Venstre; C. Det Konservative Folkeparti;
D. Nye Borgerlige; E. Klaus Riskær Pedersen; F. SF - Socialistisk Folkeparti;
I. Liberal Alliance; K. Kristendemokraterne; O. Dansk Folkeparti; P. Stram Kurs;

V. Venstre, Danmarks Liberale Parti; Ø. Enhedslisten - De Rød-Grønne;
Å. Alternativet.

Tabel 74 (fortsat)

Partiernes relative stemmeandel fordelt på afstemningsområder ved folketingsvalget i 2019

	A	B	C	D	E	F	I	K	O	P	V	Ø	Å	Uden for parti- erne	I alt
	pct.														
Velling (12)	17,5	6,4	7,7	1,5	0,1	7,6	1,1	10,1	7,7	1,1	30,9	5,3	3,1	-	100,0
Ølstrup (13)	13,2	3,1	5,1	1,4	-	4,9	0,6	11,0	8,1	1,0	47,4	3,1	1,0	-	100,0
Ringkøbing (14)	22,3	5,2	8,1	1,5	0,4	7,1	2,3	10,2	9,0	1,1	29,0	2,5	1,3	-	100,0
Hee (16)	17,0	3,7	4,5	2,8	0,9	5,3	3,0	7,2	14,4	2,0	34,6	3,4	1,2	-	100,0
Stadil (19)	11,9	4,3	6,5	1,8	1,0	3,8	2,6	5,9	9,9	0,4	45,7	4,7	1,6	-	100,0
Højmark (20)	18,0	3,0	3,9	1,1	0,2	4,1	2,1	10,9	7,7	2,1	43,7	2,4	0,9	-	100,0
Lem (21)	23,9	3,9	7,7	1,9	0,9	4,9	0,8	10,1	12,1	1,2	29,0	2,7	0,8	-	100,0
Tim (22)	19,1	4,1	5,7	2,0	1,0	6,9	1,9	6,3	11,8	1,8	35,8	2,5	1,2	-	100,0
Skjern (24)	22,4	3,0	5,9	1,3	0,3	3,8	1,8	22,4	7,7	1,4	27,1	1,8	1,1	-	100,0
Borris (25)	18,9	1,9	3,4	1,3	0,5	3,0	1,2	11,4	9,4	1,3	45,7	1,3	0,8	-	100,0
Faster (26)	13,8	2,2	3,1	2,2	0,8	1,8	0,4	25,8	7,3	2,0	39,0	0,8	1,0	-	100,0
Rækker Mølle (27)	14,4	4,0	4,7	1,5	0,2	2,4	1,8	29,7	7,2	1,2	29,7	1,7	1,4	-	100,0
Stauning (28)	21,1	3,3	5,8	2,1	0,7	3,4	2,4	17,0	8,6	1,7	29,2	3,0	1,8	-	100,0
Videbæk (30)	20,3	2,5	5,2	1,2	0,4	3,0	1,5	22,4	10,7	1,0	29,7	1,1	1,0	-	100,0
Nr.Vium (31)	13,2	2,7	5,1	1,6	-	3,2	2,2	17,5	13,4	1,3	39,5	0,3	-	-	100,0
Troldhede (32)	15,1	3,3	6,8	0,9	1,9	5,2	2,6	13,4	15,3	2,4	27,3	4,7	1,2	-	100,0
Vorgod-Barde (33)	17,0	2,5	5,0	1,4	0,1	3,6	1,7	19,3	12,0	1,5	33,2	1,3	1,3	-	100,0
Spjald (35)	17,9	3,8	5,1	1,5	0,3	4,3	1,6	10,5	9,4	1,6	41,4	1,5	1,1	-	100,0
Nordjyllands Storkreds	33,9	5,1	4,9	2,0	0,8	5,4	1,9	1,6	9,5	1,7	26,8	4,3	2,0	-	100,0
1. Frederikshavn (84)	38,0	2,9	4,7	2,7	0,8	3,8	1,2	1,8	12,3	2,1	25,3	3,2	1,2	-	100,0
813 Frederikshavn	38,3	2,9	4,7	2,7	0,8	3,8	1,2	1,8	12,1	2,1	25,3	3,2	1,2	-	100,0
Skagen (1)	39,4	2,9	5,8	2,8	0,7	3,1	0,8	1,0	11,3	2,2	25,7	3,2	1,1	-	100,0
Hulsig (2)	25,0	3,0	7,0	1,0	-	4,0	1,0	1,0	15,0	1,0	32,0	9,0	1,0	-	100,0
Ålbæk (3)	32,8	2,1	10,8	1,9	0,9	3,6	0,7	1,2	13,8	1,6	25,1	4,8	0,7	-	100,0
Jerup (4)	36,3	2,3	2,9	6,5	0,3	3,4	0,5	1,0	16,1	2,4	23,1	4,1	1,1	-	100,0
Elling (5)	39,4	1,8	3,6	3,5	0,7	3,5	0,9	1,8	14,9	2,2	24,7	2,2	0,7	-	100,0
Strandby (6)	30,4	2,5	5,2	1,6	0,4	3,7	1,1	10,5	14,5	1,7	25,5	1,5	1,3	-	100,0
Frederikshavn Nord (7)	45,6	2,3	4,2	2,6	0,8	4,3	1,3	0,8	12,8	1,9	19,5	3,0	0,9	-	100,0
Frederikshavn Midt (8)	41,5	3,1	3,9	2,9	0,9	5,1	1,2	0,9	11,6	3,0	20,1	4,4	1,4	-	100,0
Frederikshavn Syd (9)	41,1	3,1	5,0	3,4	0,9	3,5	1,5	1,1	10,3	2,3	23,6	2,7	1,5	-	100,0
Ravnshøj (10)	34,7	3,1	3,9	1,5	0,4	3,7	0,8	2,1	13,0	2,0	30,4	2,6	1,7	-	100,0
Gærum (11)	30,4	3,2	5,7	3,1	1,0	3,6	1,6	1,4	11,0	2,2	32,9	2,6	1,3	-	100,0
Sæby (12)	38,0	3,3	4,8	2,0	0,7	3,8	1,3	1,6	10,4	1,4	28,6	2,8	1,3	-	100,0
Brønden (13)	27,1	2,8	3,5	2,1	1,4	5,2	1,7	3,1	9,7	1,4	33,0	6,6	2,4	-	100,0
Dybvad (14)	33,2	3,8	2,7	2,8	0,3	3,0	1,6	1,3	14,4	1,9	30,4	3,3	1,4	-	100,0
Hørby (15)	35,0	4,2	2,8	2,6	0,4	4,0	1,6	3,8	11,1	2,6	27,3	3,2	1,6	-	100,0
Præstebro (16)	36,2	3,7	4,7	4,0	0,3	2,7	1,0	3,0	11,6	3,0	24,9	5,0	-	-	100,0
Thorshøj (17)	35,2	2,3	1,7	4,9	0,6	1,7	1,9	2,8	16,8	1,9	26,9	2,3	0,9	-	100,0
Understed (18)	30,9	2,7	1,3	4,3	0,8	3,2	1,9	0,3	13,8	3,7	31,9	5,3	-	-	100,0
Voerså (19)	31,0	2,0	2,2	3,2	1,0	2,6	1,4	1,6	17,8	3,6	27,4	4,6	1,6	-	100,0
Volstrup (20)	35,2	1,4	3,6	3,1	1,2	4,3	1,0	1,2	14,5	2,2	28,7	3,1	0,5	-	100,0
Østervrå (21)	29,5	2,4	3,1	1,3	0,4	3,3	1,6	4,3	15,9	1,3	34,4	1,4	1,0	-	100,0
Lyngså (22)	35,6	2,8	4,0	3,3	1,2	2,4	1,2	2,4	11,3	2,1	30,9	2,4	0,5	-	100,0
825 Læsø	28,9	2,9	6,3	1,6	0,7	3,7	0,8	2,0	18,7	1,5	25,9	5,7	1,2	-	100,0
Læsø (15)	28,9	2,9	6,3	1,6	0,7	3,7	0,8	2,0	18,7	1,5	25,9	5,7	1,2	-	100,0
2. Hjørring (85)	32,7	3,9	6,3	2,4	0,7	4,9	1,3	1,7	10,1	1,9	28,9	3,9	1,4	-	100,0
860 Hjørring	32,7	3,9	6,3	2,4	0,7	4,9	1,3	1,7	10,1	1,9	28,9	3,9	1,4	-	100,0
Home (1)	28,8	2,8	8,4	3,2	0,8	3,5	0,9	2,7	13,0	2,7	30,1	2,1	0,9	-	100,0
Hirtshals (3)	36,5	1,9	5,6	3,1	0,7	4,0	1,0	1,9	14,7	3,0	24,4	2,3	0,9	-	100,0
Hjørring - Centrum (4)	36,2	5,9	7,2	1,7	0,9	6,8	1,5	1,4	7,2	2,3	20,4	6,3	2,2	-	100,0
Tornby (6)	27,6	5,0	5,7	2,9	0,9	5,6	1,4	1,4	10,7	1,2	32,5	3,6	1,5	-	100,0
Bindselev (7)	28,8	2,7	4,7	4,0	0,7	3,3	0,5	1,9	12,2	1,8	34,7	3,8	0,9	-	100,0
Tversled (8)	25,2	5,0	4,8	2,9	0,7	4,7	1,5	1,1	9,7	1,6	36,5	4,6	1,5	-	100,0
Taars (11)	28,5	3,2	5,2	2,1	0,4	3,6	0,8	3,4	12,3	1,3	35,4	2,8	0,9	-	100,0
Vrejlev-Hæstrup (12)	26,6	2,5	5,5	2,6	1,0	3,7	0,5	2,0	10,7	2,7	37,9	3,2	1,1	-	100,0
Bjergby-Mygdal (13)	26,2	3,8	5,2	3,4	0,8	4,6	1,5	1,7	8,3	1,6	37,3	4,1	1,6	-	100,0
Skallerup (14)	26,5	3,6	6,2	1,8	0,4	4,8	3,0	1,4	9,7	0,8	32,3	6,6	2,9	-	100,0
Hjørring - Nord (15)	37,4	3,5	7,2	1,6	0,6	4,9	1,4	0,8	8,5	1,6	28,1	3,3	1,1	-	100,0
Hjørring - Syd (16)	35,0	4,1	7,1	2,1	0,8	5,5	0,9	1,0	8,1	1,9	27,6	4,0	1,7	-	100,0
Hjørring - Vest (18)	35,3	5,2	7,8	1,7	0,5	5,8	1,6	1,8	7,9	1,3	25,5	4,0	1,6	-	100,0
Vrå (19)	32,3	4,5	5,0	3,5	0,4	5,8	1,3	2,4	9,9	2,1	26,8	4,5	1,6	-	100,0
Hundelev (20)	27,8	3,9	8,2	3,6	0,8	4,9	1,9	0,7	10,4	1,8	30,9	3,9	1,1	-	100,0
Løkken (21)	30,8	3,6	7,4	2,6	0,7	4,9	1,2	1,5	10,1	1,7	31,0	3,4	0,9	-	100,0
Sindal (22)	35,1	2,8	4,7	2,1	0,6	4,0	0,9	1,5	10,8	1,6	31,7	2,8	1,3	-	100,0

Anm.: A. Socialdemokratiet; B. Radikale Venstre; C. Det Konservative Folkeparti;
D. Nye Borgerlige; E. Klaus Riskær Pedersen; F. SF - Socialistisk Folkeparti;
I. Liberal Alliance; K. Kristendemokraterne; O. Dansk Folkeparti; P. Stram Kurs;

V. Venstre, Danmarks Liberale Parti; Ø. Enhedslisten - De Rød-Grønne;
Å. Alternativet.

Tabel 74 (fortsat)

Partiernes relative stemmeandel fordelt på afstemningsområder ved folketingsvalget i 2019

	A	B	C	D	E	F	I	K	O	P	V	Ø	Å	Uden for parti- erne	I alt
	pct.														
Astrup (23)	26,9	5,3	3,0	3,2	1,4	4,7	1,6	2,1	9,9	2,2	34,7	4,2	0,9	-	100,0
Tolne (26)	26,2	3,2	4,5	4,0	1,0	4,8	1,5	1,9	14,7	2,6	29,0	4,9	1,7	-	100,0
Ugilt (27)	31,2	2,7	5,7	2,4	1,7	2,1	0,7	0,6	16,6	1,6	30,9	2,1	1,4	-	100,0
Lendum (28)	31,6	2,4	3,6	2,6	0,9	2,1	1,0	2,6	15,2	2,1	31,4	3,2	1,2	-	100,0
3. Brønderslev (86)	35,2	3,6	4,5	2,4	0,9	4,4	1,7	1,6	11,1	1,7	28,6	3,0	1,4	-	100,0
810 Brønderslev	35,4	3,8	4,7	1,9	0,9	4,7	1,7	1,6	11,0	1,9	28,0	3,2	1,4	-	100,0
Agersted (1)	32,5	2,4	3,3	2,7	0,8	3,7	1,4	1,4	15,3	3,7	25,5	5,3	2,0	-	100,0
Asaa (2)	39,9	2,6	2,4	2,3	0,9	4,5	0,6	0,8	13,3	3,4	23,5	4,4	1,3	-	100,0
Dronninglund (3)	34,0	5,8	4,3	1,3	0,9	4,9	1,1	2,0	10,5	1,6	28,9	3,3	1,4	-	100,0
Flauenskjold (4)	30,7	3,1	3,9	3,3	1,0	3,7	0,9	1,5	15,8	1,7	30,1	2,6	2,0	-	100,0
Hjallerup (5)	35,9	4,2	3,7	1,4	0,7	4,9	2,0	0,9	9,9	1,4	31,7	2,2	1,1	-	100,0
Klokkeholm (6)	31,0	4,1	3,1	2,6	1,6	3,9	1,4	1,7	11,8	2,6	30,5	3,8	2,0	-	100,0
Brønderslev (10)	38,6	3,8	5,4	1,6	0,9	5,0	2,0	1,5	10,0	1,4	25,5	3,0	1,4	-	100,0
Stenum (34)	32,9	1,8	5,5	1,4	0,5	3,9	1,8	2,8	13,4	1,6	29,3	4,4	0,7	-	100,0
Thise (40)	30,6	3,7	4,6	2,9	1,6	3,0	1,7	2,5	13,7	2,0	29,9	2,6	1,4	-	100,0
Ø. Brønderslev (50)	34,4	2,2	6,3	2,3	1,2	6,6	3,5	1,2	8,2	1,5	29,2	2,2	1,1	-	100,0
Hallund (56)	32,1	3,1	5,5	1,7	1,0	2,4	1,0	1,9	11,0	4,3	30,5	4,3	1,4	-	100,0
Jerslev (70)	27,5	2,8	6,5	3,3	0,6	4,2	1,6	1,7	13,4	3,5	29,2	4,5	1,3	-	100,0
Serritslev (80)	35,8	2,0	3,4	3,4	0,5	3,4	1,6	2,7	11,4	1,4	30,1	3,6	0,7	-	100,0
849 Jammerbugt	35,0	3,4	4,3	2,9	0,8	4,2	1,7	1,6	11,2	1,6	29,2	2,7	1,5	-	100,0
Aabybro (1)	32,2	3,9	5,2	2,3	0,6	4,5	2,1	1,2	8,2	1,1	35,0	2,0	1,7	-	100,0
Biersted (2)	40,2	3,8	3,0	2,8	0,6	3,9	1,3	1,3	11,6	1,7	26,4	2,5	1,0	-	100,0
Nørhalne (3)	37,7	3,8	4,6	2,8	0,9	5,1	3,1	1,4	11,2	1,2	24,6	2,1	1,5	-	100,0
Vedsted (4)	37,4	4,3	4,0	1,7	1,6	3,5	2,1	2,2	8,8	1,2	30,0	2,0	1,2	-	100,0
Gjøl (5)	33,2	4,7	5,7	1,5	1,6	3,9	2,1	1,5	8,2	0,4	32,7	3,2	1,4	-	100,0
Ingstrup (6)	25,4	2,2	3,8	4,3	1,4	7,2	1,0	2,6	14,6	2,4	29,5	3,1	2,4	-	100,0
V. Hjermtitslev (7)	36,5	2,8	3,4	2,5	0,3	4,2	2,8	2,0	16,1	0,8	26,6	0,8	0,8	-	100,0
Brovst (8)	36,0	3,6	5,5	2,3	0,5	3,1	1,1	1,5	10,7	1,6	30,3	2,9	0,9	-	100,0
Halvrimmen (9)	33,6	3,1	4,1	3,1	1,5	3,8	2,2	0,9	11,3	0,9	31,6	2,1	1,7	-	100,0
Arentsminde (10)	36,7	2,3	3,6	1,8	0,8	2,1	2,6	1,0	14,2	1,3	30,2	1,0	2,3	-	100,0
Tranum (11)	29,8	3,8	7,2	1,9	1,3	5,4	2,1	1,8	13,2	0,8	24,1	5,8	2,8	-	100,0
Skovsgård (12)	36,0	2,9	2,3	3,3	1,4	3,7	1,2	3,0	12,5	1,9	27,2	3,1	1,6	-	100,0
Fjerritslev (13)	37,0	3,9	3,6	2,3	0,8	4,3	1,1	2,1	11,8	1,4	27,9	2,5	1,2	-	100,0
Thorup (14)	31,6	3,2	3,2	2,5	0,3	4,2	1,3	0,5	16,6	1,0	29,9	4,2	1,6	-	100,0
Ørebro (15)	34,4	1,9	3,2	2,1	1,1	5,2	1,3	2,5	12,3	1,4	30,6	2,7	1,3	-	100,0
Trekroner (16)	29,9	3,0	2,9	2,6	0,5	4,2	2,0	2,2	11,3	1,0	35,6	2,6	2,2	-	100,0
Pandrup (18)	38,3	2,7	3,3	4,0	0,7	3,5	1,1	2,0	10,2	1,7	27,7	3,0	1,7	-	100,0
Kaas (19)	44,0	1,7	2,0	6,1	0,5	3,7	1,4	0,6	14,6	4,1	16,7	3,5	1,0	-	100,0
Hune (20)	27,7	3,9	8,4	3,0	0,7	4,4	1,5	1,5	10,9	1,8	32,0	3,1	1,1	-	100,0
Saltum (21)	28,6	3,4	4,2	2,9	1,1	4,9	2,6	2,7	11,4	2,7	30,5	2,9	2,1	-	100,0
4. Thisted (87)	35,3	3,4	5,4	1,5	0,7	3,8	1,3	2,2	10,0	1,5	29,6	3,6	1,5	-	100,0
773 Morsø	37,9	2,9	3,8	1,4	0,7	3,5	1,1	1,6	9,6	1,7	31,4	3,3	1,2	-	100,0
Sejerslev (1)	35,4	3,9	4,7	2,0	1,8	3,5	0,4	2,7	9,2	2,5	30,1	3,3	0,6	-	100,0
Flade (2)	37,0	3,3	3,3	1,3	1,5	1,8	1,5	-	11,4	2,0	29,9	4,1	3,0	-	100,0
Bjergby (3)	28,0	5,1	4,7	0,7	0,7	6,5	1,1	1,5	7,6	1,1	40,0	2,2	0,7	-	100,0
Sundby (4)	35,9	4,1	2,7	1,2	0,7	2,9	1,0	0,7	9,2	1,7	33,3	6,0	0,7	-	100,0
Solbjerg (5)	26,4	2,2	4,0	1,4	0,7	6,9	0,7	1,4	15,9	4,0	34,4	1,8	-	-	100,0
Thorup (6)	21,8	4,7	5,5	1,5	0,7	5,5	3,3	3,3	7,6	1,1	35,3	8,4	1,5	-	100,0
Ø. Jølby (7)	34,6	3,6	4,8	1,0	-	3,6	2,0	1,4	9,0	1,5	36,0	1,7	0,8	-	100,0
Erslev (8)	37,2	1,4	4,0	0,7	1,4	3,8	0,9	0,5	12,1	2,6	31,8	2,8	0,7	-	100,0
Tødsø (9)	38,9	2,6	2,6	1,1	0,9	2,5	1,1	0,9	8,8	2,6	33,9	3,2	1,1	-	100,0
Frøslev (10)	44,8	2,4	2,1	1,3	-	2,9	0,8	1,6	6,7	1,9	33,3	0,5	1,6	-	100,0
Tæbring (11)	34,9	2,1	1,6	3,1	-	1,6	0,5	2,3	10,9	3,4	35,7	3,9	-	-	100,0
Fredsø (12)	33,9	1,3	3,5	0,4	0,5	4,4	1,1	1,3	9,5	1,1	39,4	3,1	0,5	-	100,0
Vils (13)	33,3	2,9	2,9	1,0	1,0	2,9	1,0	1,0	10,2	1,7	39,7	1,5	1,0	-	100,0
Karby (14)	25,6	3,7	4,8	2,0	0,4	3,9	1,3	1,7	10,1	2,6	40,3	2,6	1,3	-	100,0
Redsted (15)	30,7	1,8	3,1	2,1	0,8	2,6	0,5	1,3	11,3	1,6	39,4	3,4	1,3	-	100,0
Ørding (16)	26,9	3,5	4,2	3,2	0,5	1,7	0,5	3,2	13,5	0,7	36,4	4,0	1,5	-	100,0
Ø. Assels (17)	35,9	3,2	1,7	1,0	1,5	2,4	0,2	1,0	17,5	1,7	28,6	3,2	2,2	-	100,0
Nykøbing (18)	43,6	2,9	4,1	1,2	0,6	3,8	1,1	1,9	8,5	1,2	26,5	3,4	1,3	-	100,0
787 Thisted	34,1	3,6	6,2	1,6	0,7	3,9	1,4	2,5	10,2	1,4	28,8	3,8	1,7	-	100,0
Thisted By (1)	39,1	4,1	5,6	1,5	0,7	5,0	1,7	2,4	7,4	1,4	25,2	4,4	1,5	-	100,0
Harring-Stagstrup (2)	39,0	2,4	5,3	1,5	0,5	3,5	0,8	4,8	12,8	1,1	26,5	1,5	0,5	-	100,0
Hillerslev-Kåstrup (3)	27,0	3,0	5,6	0,5	0,3	2,2	1,2	3,6	11,3	1,5	38,3	4,1	1,3	-	100,0

Anm.: A. Socialdemokratiet; B. Radikale Venstre; C. Det Konservative Folkeparti; D. Nye Borgerlige; E. Klaus Riskær Pedersen; F. SF - Socialistisk Folkeparti; I. Liberal Alliance; K. Kristendemokraterne; O. Dansk Folkeparti; P. Stram Kurs;

V. Venstre, Danmarks Liberale Parti; Ø. Enhedslisten - De Rød-Grønne; Å. Alternativet.

Tabel 74 (fortsat)

Partiernes relative stemmeandel fordelt på afstemningsområder ved folketingsvalget i 2019

	A	B	C	D	E	F	I	K	O	P	V	Ø	Å	Uden for parti- erne	I alt
	pct.														
Hundborg-Jannerup (4)	28,8	4,6	3,0	2,0	0,7	5,0	1,4	3,2	13,4	2,1	27,0	6,8	2,0	-	100,0
Vorupør (5)	34,4	5,1	7,1	3,3	-	2,2	0,9	0,9	17,5	1,8	22,8	2,9	1,1	-	100,0
Nors-Tved (6)	30,6	2,6	5,2	2,2	0,5	1,9	3,5	2,7	10,6	1,1	36,1	1,9	1,2	-	100,0
Sennels (7)	34,2	3,9	7,5	1,2	0,4	3,9	2,4	0,5	6,9	1,1	35,5	1,2	1,4	-	100,0
Sjørring-Thorsted (8)	36,3	4,2	5,5	1,0	0,2	3,3	1,3	1,3	8,5	0,8	33,0	2,6	2,0	-	100,0
Skjoldborg-Kallerup (9)	24,6	3,3	6,8	1,0	0,5	3,0	1,5	5,0	10,6	3,3	36,9	2,8	0,8	-	100,0
Snedsted-Nørhå (10)	33,6	2,5	10,8	2,3	0,7	3,8	0,8	1,5	15,8	0,8	21,7	3,9	1,7	-	100,0
Sønderhå-Hørsted (11)	28,3	4,0	6,0	2,4	0,8	6,4	0,8	2,8	13,1	1,6	31,1	1,6	1,2	-	100,0
Thisted Landsogn (12)	36,1	4,1	7,2	1,8	0,7	4,1	1,5	2,4	7,9	0,8	27,1	4,2	1,8	-	100,0
Vang-Tvorup (13)	24,6	5,1	7,8	1,6	1,6	5,5	0,8	5,1	14,1	0,8	21,9	7,8	3,5	-	100,0
Skinnerup, V Og Ø Vandet (14)	23,2	2,7	5,4	1,7	0,7	3,7	2,7	4,1	8,3	1,2	40,0	3,9	2,4	-	100,0
Øsløs, Vesløs Og Arup (15)	33,7	1,8	4,8	1,8	0,6	5,2	1,1	2,4	13,6	0,7	25,5	6,3	2,5	-	100,0
Østerild, Hunstrup (16)	36,4	1,8	4,8	0,6	0,5	2,7	0,5	1,1	10,2	1,7	36,7	2,4	0,8	-	100,0
Hanstholm (17)	29,8	2,4	7,0	2,2	0,5	2,3	1,0	1,0	12,9	2,6	35,0	2,3	1,0	-	100,0
Ræhr/Vigsø (18)	29,5	2,8	4,3	1,7	0,8	1,7	0,8	0,6	12,4	1,3	39,5	3,2	1,5	-	100,0
Klitmøller (19)	25,9	10,9	5,1	0,6	1,2	7,9	1,7	1,5	6,4	1,2	21,0	7,6	9,1	-	100,0
Frøstrup (20)	39,6	2,4	3,2	1,7	0,7	4,2	1,3	1,5	6,7	1,1	25,9	8,7	3,1	-	100,0
Lild (21)	34,0	2,5	2,5	3,0	1,0	7,1	2,0	2,0	8,6	-	23,9	11,2	2,0	-	100,0
Bedsted (23)	30,8	3,2	4,8	1,2	1,0	3,8	1,3	2,7	12,3	2,8	30,9	3,3	1,8	-	100,0
Hurup (24)	37,3	3,5	7,1	1,1	0,5	2,5	1,1	2,7	10,8	1,4	29,7	1,9	0,5	-	100,0
Koldby (25)	33,1	2,6	8,3	2,5	0,8	3,2	1,6	1,9	12,5	1,1	26,8	3,7	1,9	-	100,0
Vestervig (26)	30,1	3,3	7,2	1,1	0,7	3,2	1,3	7,1	12,3	1,9	27,8	3,3	0,7	-	100,0
Ydby (27)	25,9	4,6	6,8	1,3	1,0	5,2	1,3	2,6	11,6	1,9	31,1	4,0	2,7	-	100,0
5. Himmerland (88)	29,5	4,5	5,4	2,1	0,8	6,4	1,5	1,5	10,6	1,7	31,6	3,0	1,5	-	100,0
820 Vesthimmerlands	27,9	3,3	5,9	2,4	0,7	7,4	1,1	1,5	11,7	2,0	32,5	2,5	1,0	-	100,0
Aalestrup (1)	29,6	2,9	5,4	3,1	1,4	4,3	1,0	2,0	12,7	2,4	32,5	1,9	0,8	-	100,0
Farsø (2)	27,6	2,4	5,8	2,4	0,3	5,2	1,3	2,6	13,9	2,1	33,8	2,0	0,7	-	100,0
Strandby (3)	23,8	4,4	6,8	3,8	0,8	7,2	1,0	2,4	12,8	1,8	30,1	4,8	0,2	-	100,0
Aars (4)	29,3	4,1	9,0	2,0	0,7	5,6	1,5	1,1	11,0	1,5	31,6	1,8	0,8	-	100,0
Hvalpsund (5)	28,2	3,9	6,5	1,9	0,5	5,0	0,9	1,9	11,7	1,8	31,4	4,4	1,7	-	100,0
Gislum-Vognsild (6)	26,8	3,8	5,1	3,6	0,9	5,6	1,2	1,3	10,6	3,8	34,3	1,9	1,3	-	100,0
Gedsted (7)	28,7	3,1	5,6	3,0	0,7	6,6	0,7	1,6	13,4	1,9	30,7	2,9	1,0	-	100,0
Hornum-Ulstrup (8)	26,4	2,8	6,5	2,2	1,0	6,0	1,0	1,2	12,3	3,1	34,8	1,8	1,0	-	100,0
Vester Hornum (9)	24,0	2,7	6,5	3,3	0,9	7,9	0,3	2,3	12,6	2,4	31,9	4,1	0,9	-	100,0
Løgstør (10)	30,8	2,5	3,1	1,5	0,5	13,0	0,9	0,9	9,6	1,6	32,6	2,0	1,1	-	100,0
Ranum (11)	22,8	4,0	2,2	3,4	0,8	18,3	0,5	0,9	10,9	1,8	26,8	5,8	1,9	-	100,0
Salling (12)	22,5	2,5	3,2	3,0	0,5	9,7	0,9	1,9	11,4	1,5	38,9	2,8	1,1	-	100,0
Overlade (13)	21,5	3,0	2,8	2,8	1,3	7,9	0,8	1,2	10,7	3,3	41,1	2,6	1,0	-	100,0
Skivum-Giver (14)	27,6	4,5	4,5	2,6	0,2	5,4	2,3	1,3	14,3	1,5	30,8	3,8	1,3	-	100,0
840 Rebild	31,4	6,0	4,8	1,8	0,8	5,2	1,9	1,4	9,2	1,3	30,5	3,6	2,1	-	100,0
Støvring (1)	30,7	6,3	5,7	1,8	0,7	4,6	2,6	1,1	8,4	0,8	33,8	2,3	1,3	-	100,0
Skørping (2)	28,5	11,9	5,1	1,4	0,6	9,9	1,5	1,0	4,8	0,9	21,7	7,6	5,1	-	100,0
Terndrup (3)	42,1	2,9	3,6	1,8	0,6	4,4	1,2	1,0	10,6	1,6	26,2	2,9	1,1	-	100,0
Suldrup (4)	30,7	3,9	5,4	2,3	0,9	4,1	1,2	2,0	11,0	2,3	32,3	2,7	1,3	-	100,0
Nørager (5)	27,7	3,6	5,4	1,7	1,1	3,2	1,5	2,5	11,3	2,3	35,8	2,4	1,4	-	100,0
Haverslev (6)	29,5	5,0	4,2	1,7	1,3	3,6	1,7	1,9	10,4	2,3	33,8	2,9	1,9	-	100,0
Øster Hornum (7)	26,1	6,1	4,1	2,1	1,0	6,3	2,3	2,3	7,8	1,1	35,1	3,7	2,2	-	100,0
Bælum (8)	41,6	4,2	2,9	1,4	0,9	3,5	2,6	0,8	10,0	1,6	25,2	3,6	1,6	-	100,0
Ravnkilde (9)	24,5	3,9	5,1	2,1	0,9	3,7	1,4	1,1	19,2	0,9	29,5	5,8	1,9	-	100,0
Blenstrup (10)	40,7	3,0	2,3	2,4	0,8	4,0	2,0	1,1	11,3	1,5	24,4	4,4	2,1	-	100,0
Veggerby (11)	25,2	6,5	3,6	2,4	1,7	3,8	1,4	1,0	11,0	0,7	36,5	3,1	3,1	-	100,0
6. Mariagerfjord (89)	33,9	4,9	5,3	1,9	0,8	4,5	1,9	1,4	10,8	1,6	27,8	3,7	1,5	-	100,0
846 Mariagerfjord	33,9	4,9	5,3	1,9	0,8	4,5	1,9	1,4	10,8	1,6	27,8	3,7	1,5	-	100,0
Assens (2)	41,0	3,1	4,3	1,6	1,1	4,9	1,2	1,4	13,1	1,7	21,1	4,3	1,1	-	100,0
Mariager (3)	27,3	4,9	13,7	2,1	0,7	5,7	1,8	3,5	10,4	1,6	23,4	3,2	1,7	-	100,0
Arden (4)	38,8	5,0	4,0	1,6	0,7	4,6	2,1	1,1	9,6	1,6	25,4	4,0	1,5	-	100,0
Valsgård (8)	29,6	5,0	4,2	1,5	1,3	3,4	1,7	1,4	11,3	1,2	34,3	3,4	1,7	-	100,0
Vebbestrup (9)	28,7	2,8	3,1	2,7	0,8	4,1	2,4	0,8	14,8	2,2	32,0	3,9	1,6	-	100,0
Hadsund (11)	37,3	5,3	4,2	1,3	0,8	3,8	1,4	0,8	10,8	1,4	29,2	2,7	1,0	-	100,0
Veddum-Skelund (14)	41,0	3,2	3,5	1,7	0,5	3,9	4,2	0,6	11,3	1,7	22,4	5,4	0,9	-	100,0
Als (18)	38,1	3,5	4,0	1,5	0,7	2,9	2,2	0,5	11,5	1,2	30,6	2,6	0,6	-	100,0
Hørby (20)	29,6	4,9	4,0	2,3	1,0	4,7	2,3	1,6	11,2	1,5	33,1	2,6	1,2	-	100,0
Onsild (22)	26,7	4,6	5,5	2,0	1,0	5,0	2,5	1,3	14,3	2,7	28,3	4,2	2,0	-	100,0
Hobro (27)	34,4	5,9	5,1	2,1	0,7	5,0	1,8	1,5	8,7	1,5	26,6	4,8	1,8	-	100,0

Anm.: A. Socialdemokratiet; B. Radikale Venstre; C. Det Konservative Folkeparti;
D. Nye Borgerlige; E. Klaus Riskær Pedersen; F. SF - Socialistisk Folkeparti;
I. Liberal Alliance; K. Kristendemokraterne; O. Dansk Folkeparti; P. Stram Kurs;

V. Venstre, Danmarks Liberale Parti; Ø. Enhedslisten - De Rød-Grønne;
Å. Alternativet.

Tabel 74 (fortsat)

Partiernes relative stemmeandel fordelt på afstemningsområder ved folketingsvalget i 2019

	A	B	C	D	E	F	I	K	O	P	V	Ø	Å	Uden for parti- erne	I alt
	pct.														
7. Aalborg Øst (90)	34,8	7,9	3,9	1,6	1,0	7,0	2,7	1,6	6,9	1,8	21,2	6,4	3,2	-	100,0
851 Aalborg	34,8	7,9	3,9	1,6	1,0	7,0	2,7	1,6	6,9	1,8	21,2	6,4	3,2	-	100,0
Sønderbroskolen (27)	27,4	11,0	3,9	1,5	1,5	7,8	5,4	1,1	4,7	1,6	21,5	7,3	5,3	-	100,0
Gigantium (29)	34,7	9,0	3,9	1,6	1,1	7,5	3,0	1,8	6,0	1,8	18,6	7,4	3,7	-	100,0
Vejgaardhallen (30)	32,8	10,3	3,6	1,8	1,0	8,0	3,3	1,8	6,1	1,8	18,0	7,4	4,2	-	100,0
Vejgaard Østre Skole (31)	37,3	7,2	3,6	1,5	1,0	8,7	1,7	1,7	6,5	2,1	17,6	7,7	3,2	-	100,0
Møllervangskolens Idrætshal (32)	38,4	7,1	3,9	1,5	0,7	6,3	1,9	3,0	9,1	1,7	15,8	7,7	2,9	-	100,0
Klaruphallen (33)	37,3	5,5	5,2	2,2	0,8	5,7	2,1	0,8	8,2	1,4	26,5	3,0	1,4	-	100,0
Gug Skole (34)	34,1	6,9	4,8	1,5	0,7	6,1	1,8	2,0	7,2	1,2	27,7	3,8	2,2	-	100,0
Gistrup Skoles Idrætshal (35)	31,5	7,6	4,7	1,2	0,8	8,0	1,7	1,7	6,7	1,9	25,6	6,2	2,4	-	100,0
Tornhøjsskolen, Hallen (40)	40,9	7,4	3,3	2,0	1,1	7,0	1,7	1,5	7,1	2,4	13,0	9,5	3,1	-	100,0
Idrætscentre Kongerslev (56)	40,0	2,6	2,9	2,3	1,0	2,8	1,2	0,9	13,0	3,2	26,3	3,0	0,8	-	100,0
Mou Hotel (58)	40,5	2,6	2,8	1,8	0,8	5,0	0,7	0,7	11,9	2,0	24,5	4,7	2,0	-	100,0
Båndby - Hallen (61)	41,1	4,4	3,1	1,5	0,5	5,1	1,6	1,1	8,8	2,0	26,1	3,4	1,4	-	100,0
8. Aalborg Vest (91)	31,2	7,3	5,3	1,8	1,0	6,6	2,7	1,2	6,5	1,4	26,6	5,6	2,8	-	100,0
851 Aalborg	31,2	7,3	5,3	1,8	1,0	6,6	2,7	1,2	6,5	1,4	26,6	5,6	2,8	-	100,0
Vesterkærrets Skole (14)	36,5	6,7	3,6	1,6	1,4	8,1	3,4	0,9	5,9	2,2	16,3	10,0	3,6	-	100,0
Haraldslund (15)	25,3	10,6	3,8	1,3	1,6	8,7	5,5	0,8	3,2	1,4	21,1	10,6	6,1	-	100,0
Kærbyskolen (17)	35,2	7,8	4,8	1,5	0,9	7,7	2,4	1,6	6,0	1,5	20,2	7,3	3,0	-	100,0
Hallen Ved Skalborggård (18)	37,4	5,6	4,8	2,0	1,2	6,0	2,3	1,5	8,0	1,8	23,5	4,1	1,8	-	100,0
Kfum - Hallen (19)	24,3	9,3	8,2	1,6	0,7	7,0	2,5	1,3	4,7	1,0	32,6	4,8	2,1	-	100,0
Frejlev Skoles Idrætshal (22)	30,8	5,4	4,8	2,4	0,7	4,9	2,3	1,2	8,2	1,4	32,5	3,4	1,9	-	100,0
Svenstruphallen (24)	35,2	5,8	5,4	2,1	0,9	6,0	1,8	1,0	8,6	1,4	26,2	3,5	2,2	-	100,0
Ferslev Skolehal (38)	37,5	4,1	4,3	2,1	0,7	4,7	1,6	0,9	11,1	1,4	27,4	2,4	1,7	-	100,0
Nibe Hallen (47)	32,7	5,8	4,6	1,7	0,9	4,7	2,0	1,0	7,4	1,3	32,5	3,7	1,8	-	100,0
Farstruphallen (52)	29,8	4,1	2,7	3,0	1,2	5,6	1,1	1,8	10,1	2,7	30,8	4,5	2,6	-	100,0
9. Aalborg Nord (92)	33,9	6,6	4,1	1,9	0,9	6,2	2,8	1,2	8,1	1,8	23,7	5,9	2,9	-	100,0
851 Aalborg	33,9	6,6	4,1	1,9	0,9	6,2	2,8	1,2	8,1	1,8	23,7	5,9	2,9	-	100,0
Gl. Lindholm Skole, Kulturhus (3)	36,1	6,9	3,9	1,6	0,9	7,4	2,7	0,8	8,0	2,1	19,4	6,9	3,2	-	100,0
Løvvanghallen (5)	40,8	5,8	3,1	2,0	0,8	5,9	2,1	0,9	10,1	2,3	17,4	6,6	2,2	-	100,0
Multihallen Ved Vadumhallen (7)	38,1	4,0	4,0	1,5	0,4	3,7	1,7	3,2	9,9	1,0	27,6	3,4	1,7	-	100,0
Sulsted Skolehal (10)	33,6	4,2	4,1	1,8	0,9	4,9	1,8	1,9	9,7	2,0	30,1	3,8	1,3	-	100,0
Vodskov Kultur & Idrætscenter (11)	34,9	4,7	4,2	2,0	0,5	6,6	1,4	1,1	8,5	1,8	27,8	4,6	1,8	-	100,0
Aalborghallen (16)	22,2	12,2	5,6	1,5	1,4	7,9	6,1	1,1	3,0	1,6	22,7	8,6	6,0	-	100,0
Vester Hassing Hallen (43)	39,1	4,2	3,9	2,2	0,8	5,3	1,7	0,7	9,4	1,3	26,8	3,4	1,2	-	100,0
Hals Skole (44)	37,7	2,9	3,2	2,7	0,8	3,5	1,2	1,0	12,3	1,7	27,7	4,1	1,0	-	100,0
Ulstedhallen (46)	37,5	2,1	2,6	3,3	1,1	3,3	0,7	1,2	11,8	2,8	29,2	3,3	0,9	-	100,0

Anm.: A. Socialdemokratiet; B. Radikale Venstre; C. Det Konservative Folkeparti;
D. Nye Borgerlige; E. Klaus Riskær Pedersen; F. SF - Socialistisk Folkeparti;
I. Liberal Alliance; K. Kristendemokraterne; O. Dansk Folkeparti; P. Stram Kurs;

V. Venstre, Danmarks Liberale Parti; Ø. Enhedslisten - De Rød-Grønne;
Å. Alternativet.

Tabel 75 Partiernes relative stemmeandel i kommuner dækkende flere opstillingskredse ved folketingsvalget i 2019

	A	B	C	D	E	F	I	K	O	P	V	Ø	Å	Uden for partierne	I alt
	pct.														
I alt	23,5	11,4	6,1	1,9	0,8	8,8	2,6	1,8	6,6	1,5	20,8	9,9	4,2	0,1	100,0
København	16,4	17,0	4,4	1,3	1,0	12,1	2,6	0,7	3,7	1,2	13,7	18,6	7,2	0,1	100,0
Frederiksberg	15,7	17,8	9,6	1,4	0,9	10,6	2,9	0,8	3,7	1,0	18,2	12,3	5,1	0,1	100,0
Bornholm	34,0	3,3	1,8	1,7	0,9	4,3	1,0	4,1	10,4	1,9	25,3	8,1	3,3	-	100,0
Odense	28,2	10,3	6,4	1,7	0,8	7,7	2,5	1,1	7,0	1,8	20,7	7,9	3,8	-	100,0
Esbjerg	28,9	5,4	4,9	4,0	0,8	5,7	2,1	1,6	11,4	2,0	26,0	5,4	1,8	0,0	100,0
Kolding	23,2	7,6	6,1	4,1	0,7	6,5	2,8	2,2	11,1	1,7	27,6	4,3	2,1	0,1	100,0
Vejle	23,5	8,2	5,8	3,0	0,8	5,9	2,5	2,7	12,6	1,5	27,2	4,2	2,0	0,0	100,0
Herning	21,4	5,7	8,4	1,8	0,6	5,0	3,0	6,9	8,0	1,5	33,3	2,8	1,5	-	100,0
Randers	32,6	5,3	4,4	2,1	0,7	6,5	2,0	2,2	9,7	1,9	25,8	5,0	1,8	0,1	100,0
Silkeborg	24,9	7,0	9,0	1,8	0,8	7,5	2,4	3,1	7,7	1,5	26,1	5,3	2,8	-	100,0
Aarhus	22,5	14,4	5,9	1,7	0,7	10,1	3,3	2,1	4,8	1,2	18,5	9,8	4,9	0,1	100,0
Viborg	25,3	5,0	16,8	1,4	0,6	7,7	1,9	2,4	7,5	1,4	24,5	3,5	1,9	-	100,0
Aalborg	33,4	7,3	4,4	1,8	1,0	6,6	2,7	1,3	7,2	1,7	23,6	6,0	3,0	-	100,0

Anm.: A. Socialdemokratiet; B. Radikale Venstre; C. Det Konservative Folkeparti; D. Nye Borgerlige; E. Klaus Riskær Pedersen; F. SF - Socialistisk Folkeparti; I. Liberal Alliance; K. Kristendemokraterne; O. Dansk Folkeparti; P. Stram Kurs; V. Venstre, Danmarks Liberale Parti; Ø. Enhedslisten - De Rød-Grønne; Å. Alternativet.

Tabel 76

Ændring i partiernes relative stemmeandel fordelt på opstillingskredse
fra folketingsvalget i 2015 til folketingsvalget i 2019

	A	B	C	D	E	F	I	K	O	P	V	Ø	Å	Uden for parti- erne	I alt
	procentpoint														
Hele landet	-0,4	4,1	3,3	2,4	0,8	3,5	-5,2	0,9	-12,3	1,8	3,9	-0,9	-1,8	0,0	-
Hovedstaden	-3,5	6,0	3,9	2,2	0,9	4,3	-6,5	0,5	-9,8	1,5	3,5	-0,2	-2,8	0,0	-
Københavns Storkreds	-5,1	7,0	2,2	1,4	1,0	5,0	-6,2	0,4	-7,2	1,3	4,7	0,4	-4,7	-0,1	-
1. Østerbro (1)	-7,0	7,3	3,0	1,3	0,8	4,9	-8,0	0,4	-5,3	1,1	6,2	0,3	-4,9	0,0	-
101 København	-7,0	7,3	3,0	1,3	0,8	4,9	-8,0	0,4	-5,3	1,1	6,2	0,3	-4,9	0,0	-
2. Sundbyvester (2)	-5,0	7,6	2,0	1,4	1,0	5,6	-6,5	0,3	-7,8	1,3	4,8	-0,2	-4,5	-0,1	-
101 København	-5,0	7,6	2,0	1,4	1,0	5,6	-6,5	0,3	-7,8	1,3	4,8	-0,2	-4,5	-0,1	-
3. Indre By (3)	-7,1	7,1	3,1	1,2	1,1	4,7	-8,9	0,3	-3,8	0,8	6,3	1,3	-6,1	0,0	-
101 København	-7,1	7,1	3,1	1,2	1,1	4,7	-8,9	0,3	-3,8	0,8	6,3	1,3	-6,1	0,0	-
4. Sundbyøster (4)	-3,2	6,2	1,7	1,4	1,1	5,4	-5,6	0,4	-8,7	1,6	4,8	-0,6	-4,5	-0,1	-
101 København	-3,2	6,2	1,7	1,4	1,1	5,4	-5,6	0,4	-8,7	1,6	4,8	-0,6	-4,5	-0,1	-
5. Nørrebro (5)	-5,6	8,1	0,7	0,8	0,9	5,6	-4,6	0,2	-3,5	0,8	2,7	2,0	-8,0	-0,1	-
101 København	-5,6	8,1	0,7	0,8	0,9	5,6	-4,6	0,2	-3,5	0,8	2,7	2,0	-8,0	-0,1	-
6. Bispebjerg (6)	-5,3	7,6	0,8	1,5	1,0	5,5	-4,7	0,4	-7,8	1,5	2,0	1,7	-4,1	-0,1	-
101 København	-5,3	7,6	0,8	1,5	1,0	5,5	-4,7	0,4	-7,8	1,5	2,0	1,7	-4,1	-0,1	-
7. Brønshøj (7)	-4,7	7,7	1,9	1,6	0,9	5,2	-4,9	0,4	-8,8	1,4	2,9	-0,3	-3,1	-0,1	-
101 København	-4,7	7,7	1,9	1,6	0,9	5,2	-4,9	0,4	-8,8	1,4	2,9	-0,3	-3,1	-0,1	-
8. Valby (8)	-5,3	7,2	1,5	1,6	1,0	5,3	-5,3	0,4	-9,1	1,6	4,6	-0,3	-3,1	-0,2	-
101 København	-5,3	7,2	1,5	1,6	1,0	5,3	-5,3	0,4	-9,1	1,6	4,6	-0,3	-3,1	-0,2	-
9. Vesterbro (9)	-5,6	7,0	1,8	1,2	1,0	4,9	-5,2	0,2	-5,2	1,2	5,5	0,4	-7,2	-0,1	-
101 København	-5,6	7,0	1,8	1,2	1,0	4,9	-5,2	0,2	-5,2	1,2	5,5	0,4	-7,2	-0,1	-
10. Falkoner (10)	-7,0	7,0	3,5	1,3	0,8	5,0	-8,0	0,4	-5,0	0,7	5,7	0,5	-5,0	-0,1	-
147 Frederiksberg	-7,0	7,0	3,5	1,3	0,8	5,0	-8,0	0,4	-5,0	0,7	5,7	0,5	-5,0	-0,1	-
11. Slots (11)	-5,2	6,4	3,8	1,5	0,9	4,5	-7,6	0,5	-6,9	1,2	5,0	-0,1	-4,0	0,0	-
147 Frederiksberg	-5,2	6,4	3,8	1,5	0,9	4,5	-7,6	0,5	-6,9	1,2	5,0	-0,1	-4,0	0,0	-
12. Tårnby (12)	0,9	3,8	2,9	2,5	1,1	3,1	-5,0	0,4	-15,6	2,1	6,5	-1,5	-1,1	0,0	-
155 Dragør	-2,3	4,6	4,9	2,4	1,0	2,4	-8,9	0,4	-13,0	1,4	9,1	-0,4	-1,6	0,0	-
185 Tårnby	2,2	3,4	2,2	2,5	1,1	3,4	-3,7	0,4	-16,5	2,3	5,5	-1,8	-1,0	0,0	-
Københavns Omegns Storkreds	-3,3	5,5	4,9	2,3	0,8	4,7	-5,8	0,5	-11,9	1,9	2,4	-0,9	-1,3	0,1	-
1. Gentofte (13)	-5,9	5,6	10,5	2,2	0,8	3,0	-12,7	0,6	-6,9	1,1	3,9	0,0	-2,5	0,2	-
157 Gentofte	-5,9	5,6	10,5	2,2	0,8	3,0	-12,7	0,6	-6,9	1,1	3,9	0,0	-2,5	0,2	-
2. Lyngby (14)	-5,3	6,4	8,3	2,0	0,9	4,4	-8,9	0,4	-7,9	1,2	1,5	-0,6	-2,6	0,2	-
173 Lyngby-Taarbæk	-5,3	6,4	8,3	2,0	0,9	4,4	-8,9	0,4	-7,9	1,2	1,5	-0,6	-2,6	0,2	-
3. Gladsaxe (15)	-4,1	5,8	3,4	1,9	0,9	6,3	-5,2	0,4	-10,3	1,7	2,4	-1,2	-2,2	0,1	-
159 Gladsaxe	-4,1	5,8	3,4	1,9	0,9	6,3	-5,2	0,4	-10,3	1,7	2,4	-1,2	-2,2	0,1	-
4. Rødovre (16)	-2,1	4,6	2,9	2,3	0,8	5,2	-3,6	0,5	-13,2	2,3	2,4	-1,0	-1,3	0,3	-
163 Herlev	-1,8	4,3	3,2	2,4	0,7	4,7	-3,8	0,6	-13,3	2,3	2,5	-0,9	-1,3	0,3	-
175 Rødovre	-2,4	4,8	2,8	2,2	0,8	5,5	-3,6	0,4	-13,2	2,3	2,4	-1,0	-1,3	0,3	-
5. Hvidovre (17)	-2,4	5,2	2,7	2,4	0,9	6,3	-3,9	0,6	-14,5	2,3	2,7	-1,3	-0,8	0,0	-
167 Hvidovre	-2,4	5,2	2,7	2,4	0,9	6,3	-3,9	0,6	-14,5	2,3	2,7	-1,3	-0,8	0,0	-
6. Brøndby (18)	-1,9	7,1	3,4	2,5	0,7	3,0	-4,0	0,4	-15,1	2,4	2,0	-0,9	0,4	-0,1	-
153 Brøndby	-0,5	6,3	2,5	2,2	0,7	3,5	-3,2	0,3	-15,4	2,6	1,9	-1,4	0,6	-0,1	-
183 Ishøj	-3,9	9,7	2,0	3,1	0,6	2,3	-3,2	0,4	-15,4	2,6	2,2	-0,4	0,3	-0,1	-
187 Vallensbæk	-2,0	5,8	6,9	2,3	0,6	3,1	-6,8	0,4	-13,8	1,6	1,8	-0,4	0,3	0,1	-
7. Taastrup (19)	-2,2	5,3	3,9	2,6	0,8	4,9	-3,6	0,5	-14,1	2,3	1,3	-1,5	-0,3	0,1	-
165 Albertslund	-2,6	4,9	1,9	2,4	0,7	6,6	-2,6	0,4	-12,6	2,2	1,6	-2,5	-0,4	0,0	-
169 Høje-Taastrup	-2,0	5,5	5,0	2,8	0,9	3,9	-4,1	0,5	-14,9	2,3	1,2	-1,0	-0,2	0,2	-
8. Ballerup (20)	-2,0	4,1	3,4	2,5	0,8	5,0	-3,7	0,6	-13,5	2,2	2,7	-1,0	-1,1	0,2	-
151 Ballerup	-2,4	4,0	3,4	2,4	0,8	5,2	-3,6	0,6	-13,0	2,0	2,5	-0,8	-1,3	0,2	-
161 Glostrup	-1,2	4,3	3,5	2,7	0,8	4,5	-4,1	0,4	-14,6	2,5	3,4	-1,5	-0,8	0,1	-

Anm.: A. Socialdemokratiet; B. Radikale Venstre; C. Det Konservative Folkeparti;
D. Nye Borgerlige; E. Klaus Riskær Pedersen; F. SF - Socialistisk Folkeparti;
I. Liberal Alliance; K. Kristendemokraterne; O. Dansk Folkeparti; P. Stram Kurs;

V. Venstre, Danmarks Liberale Parti; Ø. Enhedslisten - De Rød-Grønne;
Å. Alternativet.

Tabel 76 (fortsat)

Ændring i partiernes relative stemmeandel fordelt på opstillingskredse fra folketingsvalget i 2015 til folketingsvalget i 2019

	A	B	C	D	E	F	I	K	O	P	V	Ø	Å	Uden for partierne	I alt
	procentpoint														
Nordsjællands Storkreds	-1,2	5,1	5,9	3,3	1,0	3,0	-8,1	0,5	-11,3	1,5	2,8	-0,7	-1,8	0,1	-
1. Helsingør (21)	-0,6	5,6	4,8	3,8	1,1	3,2	-6,7	0,4	-12,8	1,7	2,4	-0,7	-2,2	0,1	-
217 Helsingør	-0,6	5,6	4,8	3,8	1,1	3,2	-6,7	0,4	-12,8	1,7	2,4	-0,7	-2,2	0,1	-
2. Fredensborg (22)	-2,2	5,6	7,9	3,1	0,9	2,5	-10,8	0,5	-9,6	1,2	3,1	-0,7	-1,7	0,0	-
210 Fredensborg	-1,6	6,2	5,8	3,0	1,0	3,1	-8,3	0,5	-10,4	1,3	2,3	-1,0	-2,0	0,0	-
223 Hørsholm	-3,2	4,9	11,1	3,2	0,8	1,7	-14,4	0,5	-8,4	1,1	4,4	-0,4	-1,3	0,0	-
3. Hillerød (23)	0,3	4,2	4,7	3,6	1,0	2,8	-6,6	0,8	-12,8	1,8	2,7	-0,8	-1,9	0,1	-
219 Hillerød	-0,6	5,1	4,5	3,2	0,7	2,8	-6,7	0,8	-10,8	1,5	1,7	-0,8	-1,7	0,1	-
270 Gribskov	1,2	3,2	5,0	4,1	1,3	2,8	-6,4	0,7	-15,0	2,2	3,9	-0,9	-2,1	0,2	-
4. Frederikssund (24)	0,8	3,0	3,5	3,8	1,1	3,3	-4,7	0,4	-14,0	2,0	3,7	-1,4	-1,8	0,0	-
250 Frederikssund	0,9	3,0	4,0	3,8	1,0	2,6	-5,0	0,5	-13,9	1,9	3,7	-1,0	-1,6	0,0	-
260 Halsnæs	0,8	3,0	2,8	3,9	1,2	4,3	-4,2	0,4	-14,1	2,1	3,8	-2,1	-2,0	0,1	-
5. Egedal (25)	-2,2	5,5	5,8	2,7	0,9	3,7	-7,8	0,5	-10,6	1,2	2,5	-0,5	-1,6	0,0	-
190 Furesø	-4,2	6,8	7,0	2,2	0,7	3,8	-9,0	0,5	-7,8	1,0	1,8	-0,6	-2,1	0,0	-
240 Egedal	-0,4	4,3	4,7	3,2	1,0	3,6	-6,8	0,5	-13,1	1,5	3,2	-0,5	-1,2	0,0	-
6. Rudersdal (26)	-3,5	6,8	8,9	2,6	0,8	2,5	-12,2	0,4	-7,8	0,9	2,4	-0,2	-1,6	0,1	-
201 Allerød	-3,0	6,2	7,0	2,8	0,7	2,9	-9,2	0,6	-9,5	0,9	2,2	-0,3	-1,3	0,1	-
230 Rudersdal	-3,8	7,1	9,8	2,5	0,8	2,3	-13,6	0,4	-7,1	0,9	2,5	-0,1	-1,8	0,1	-
Bornholms Storkreds	0,5	1,7	0,1	1,7	0,9	1,6	-3,0	1,2	-9,5	1,9	5,0	-0,3	-1,7	-	-
1. Rønne (27)	0,3	1,7	0,0	1,7	0,7	1,6	-2,7	1,4	-10,1	2,1	5,1	-0,4	-1,4	-	-
400 Bornholm	0,3	1,7	0,0	1,7	0,7	1,6	-2,7	1,4	-10,1	2,1	5,1	-0,4	-1,4	-	-
2. Aakirkeby (28)	0,7	1,7	0,2	1,7	1,0	1,5	-3,3	1,0	-9,0	1,7	4,9	-0,1	-2,1	-	-
400 Bornholm	0,8	1,7	0,2	1,7	1,0	1,5	-3,3	1,0	-9,0	1,7	4,9	-0,1	-2,0	-	-
411 Christiansø	-4,3	1,8	3,5	-	-	1,6	1,8	-	-21,9	3,6	8,8	8,8	-3,7	-	-
Sjælland-Syddanmark	1,4	3,0	2,9	2,9	0,9	3,3	-4,8	0,7	-14,7	2,2	4,9	-1,4	-1,3	0,0	-
Sjællands Storkreds	0,3	2,6	3,0	2,6	1,0	4,9	-4,4	0,4	-14,7	2,7	4,7	-1,5	-1,5	0,0	-
1. Lolland (29)	4,3	1,2	0,2	2,3	0,9	2,8	-2,0	0,4	-13,6	3,3	4,0	-2,5	-1,3	0,0	-
360 Lolland	4,3	1,2	0,2	2,3	0,9	2,8	-2,0	0,4	-13,6	3,3	4,0	-2,5	-1,3	0,0	-
2. Guldborgsund (30)	2,3	1,8	2,1	2,2	1,1	4,2	-2,6	0,4	-14,8	2,9	4,1	-2,4	-1,1	0,0	-
376 Guldborgsund	2,3	1,8	2,1	2,2	1,1	4,2	-2,6	0,4	-14,8	2,9	4,1	-2,4	-1,1	0,0	-
3. Vordingborg (31)	0,1	3,8	2,4	2,3	0,9	5,9	-3,6	0,4	-15,4	2,8	3,5	-1,1	-2,1	0,0	-
390 Vordingborg	0,1	3,8	2,4	2,3	0,9	5,9	-3,6	0,4	-15,4	2,8	3,5	-1,1	-2,1	0,0	-
4. Næstved (32)	0,8	2,4	2,6	2,6	1,0	4,9	-4,7	0,3	-14,6	2,7	5,0	-1,7	-1,3	0,0	-
370 Næstved	0,8	2,4	2,6	2,6	1,0	4,9	-4,7	0,3	-14,6	2,7	5,0	-1,7	-1,3	0,0	-
5. Faxe (33)	1,3	1,8	3,4	2,9	1,3	5,5	-4,5	0,5	-16,7	3,3	4,2	-1,4	-1,4	0,0	-
320 Faxe	2,7	1,4	3,0	3,0	1,3	4,8	-4,8	0,5	-16,5	3,5	3,9	-1,7	-1,1	0,0	-
336 Stevns	-0,8	2,3	4,0	2,7	1,2	6,5	-4,1	0,4	-16,9	2,9	4,6	-0,9	-1,9	0,0	-
6. Køge (34)	-2,3	2,7	4,0	2,7	1,0	7,7	-5,2	0,5	-14,3	2,1	4,0	-1,4	-1,5	0,0	-
259 Køge	-2,8	2,6	4,2	2,7	0,9	9,1	-5,2	0,5	-15,4	2,3	4,3	-1,8	-1,2	0,0	-
350 Lejre	-1,3	2,9	3,8	2,7	1,1	5,0	-5,0	0,6	-12,2	1,9	3,2	-0,8	-1,9	0,0	-
7. Greve (35)	-0,2	3,6	4,2	2,8	0,9	4,0	-6,4	0,5	-15,4	2,2	6,1	-1,3	-0,9	0,0	-
253 Greve	0,4	3,6	3,5	2,8	0,8	3,8	-5,8	0,5	-16,0	2,3	6,1	-1,2	-0,8	0,0	-
269 Solrød	-1,6	3,4	5,6	2,7	1,0	4,5	-7,8	0,4	-14,1	2,1	6,2	-1,3	-1,1	0,0	-
8. Roskilde (36)	-2,2	3,8	4,2	2,0	0,9	5,3	-5,8	0,4	-11,2	1,7	4,2	-0,9	-2,2	0,0	-
265 Roskilde	-2,2	3,8	4,2	2,0	0,9	5,3	-5,8	0,4	-11,2	1,7	4,2	-0,9	-2,2	0,0	-
9. Holbæk (37)	1,1	2,1	2,8	2,2	1,2	3,9	-4,1	0,4	-12,8	2,5	3,8	-1,8	-1,5	0,1	-
316 Holbæk	1,1	2,1	2,8	2,2	1,2	3,9	-4,1	0,4	-12,8	2,5	3,8	-1,8	-1,5	0,1	-
10. Kalundborg (38)	1,7	2,0	2,1	2,9	1,2	3,7	-3,4	0,5	-16,2	3,5	4,9	-1,2	-1,7	0,0	-
306 Odsherred	1,7	2,1	2,3	2,5	1,4	3,7	-3,2	0,5	-14,6	2,9	3,9	-1,0	-2,1	0,0	-
326 Kalundborg	1,7	1,9	2,0	3,2	1,0	3,7	-3,5	0,5	-17,3	4,0	5,7	-1,4	-1,4	0,0	-
11. Ringsted (39)	0,0	2,8	3,4	2,5	1,0	5,0	-4,5	0,4	-15,0	2,6	4,5	-1,1	-1,7	0,0	-
329 Ringsted	-0,5	3,0	3,9	2,4	1,0	5,4	-4,8	0,3	-15,2	2,4	5,0	-1,2	-1,6	0,0	-
340 Sorø	0,5	2,6	2,9	2,6	1,1	4,7	-4,1	0,5	-14,7	2,8	4,1	-1,1	-1,8	0,0	-
12. Slagelse (40)	0,6	2,5	2,5	3,0	1,0	4,6	-4,8	0,3	-16,7	3,3	6,6	-1,7	-1,3	0,0	-
330 Slagelse	0,6	2,5	2,5	3,0	1,0	4,6	-4,8	0,3	-16,7	3,3	6,6	-1,7	-1,3	0,0	-

Anm.: A. Socialdemokratiet; B. Radikale Venstre; C. Det Konservative Folkeparti; D. Nye Borgerlige; E. Klaus Riskær Pedersen; F. SF - Socialistisk Folkeparti; I. Liberal Alliance; K. Kristendemokraterne; O. Dansk Folkeparti; P. Stram Kurs;

V. Venstre, Danmarks Liberale Parti; Ø. Enhedslisten - De Rød-Grønne; Å. Alternativet.

Tabel 76 (fortsat)

Ændring i partiernes relative stemmeandel fordelt på opstillingskredse
fra folketingsvalget i 2015 til folketingsvalget i 2019

	A	B	C	D	E	F	I	K	O	P	V	Ø	Å	Uden for parti- erne	I alt
	procentpoint														
Fyns Storkreds	1,3	3,9	2,7	1,9	0,8	2,3	-4,6	0,7	-12,9	1,9	5,2	-1,7	-1,5	-	-
1. Odense Øst (41)	-2,0	8,6	1,9	1,6	0,9	2,4	-5,1	0,5	-11,1	2,0	4,4	-2,7	-1,5	-	-
461 Odense	-2,0	8,6	1,9	1,6	0,9	2,4	-5,1	0,5	-11,1	2,0	4,4	-2,7	-1,5	-	-
2. Odense Vest (42)	0,5	3,7	2,7	1,7	0,8	2,6	-4,9	0,7	-12,5	2,0	5,9	-1,8	-1,3	-	-
461 Odense	0,5	3,7	2,7	1,7	0,8	2,6	-4,9	0,7	-12,5	2,0	5,9	-1,8	-1,3	-	-
3. Odense Syd (43)	-0,6	5,0	3,6	1,8	0,7	2,4	-6,2	0,8	-10,8	1,4	5,4	-1,8	-1,6	-	-
461 Odense	-0,6	5,0	3,6	1,8	0,7	2,4	-6,2	0,8	-10,8	1,4	5,4	-1,8	-1,6	-	-
4. Assens (44)	2,6	1,9	2,4	2,2	0,8	2,5	-4,7	0,8	-13,5	2,3	5,8	-1,8	-1,3	-	-
420 Assens	2,6	1,9	2,4	2,2	0,8	2,5	-4,7	0,8	-13,5	2,3	5,8	-1,8	-1,3	-	-
5. Middelfart (45)	2,2	2,4	2,8	2,1	0,8	2,1	-4,4	0,7	-14,3	2,0	6,6	-1,7	-1,2	-	-
410 Middelfart	1,6	3,0	3,0	1,9	0,8	1,8	-4,7	0,8	-14,0	1,7	6,7	-1,5	-1,3	-	-
480 Nordfyns	2,9	1,6	2,4	2,3	0,7	2,5	-4,1	0,6	-14,8	2,5	6,3	-1,9	-1,0	-	-
6. Nyborg (46)	1,5	2,7	3,6	2,1	0,8	1,6	-3,7	0,6	-13,9	2,1	5,0	-1,3	-1,1	-	-
440 Kerteminde	2,2	2,7	4,8	1,9	0,8	0,8	-3,8	0,7	-13,4	2,3	3,4	-1,3	-1,2	-	-
450 Nyborg	0,9	2,7	2,7	2,3	0,8	2,1	-3,7	0,5	-14,2	1,9	6,2	-1,3	-1,0	-	-
7. Svendborg (47)	4,6	3,1	2,8	1,9	0,8	2,3	-3,8	0,7	-14,2	1,8	4,2	-1,7	-2,4	-	-
479 Svendborg	3,9	3,3	2,3	1,9	0,9	2,3	-4,1	0,7	-13,7	1,7	4,9	-1,5	-2,6	-	-
482 Langeland	7,7	2,2	5,2	1,8	0,7	2,1	-2,5	0,6	-16,6	1,9	1,1	-2,6	-1,8	-	-
8. Faaborg (48)	2,5	2,7	1,5	1,9	0,9	2,2	-4,0	0,8	-12,7	1,8	5,1	-1,3	-1,5	-	-
430 Faaborg-Midtfyn	2,4	2,6	2,4	2,0	0,9	2,2	-4,1	0,8	-12,8	1,9	4,7	-1,5	-1,4	-	-
492 Ærø	3,0	3,3	-4,9	1,4	0,8	2,7	-2,9	0,9	-11,9	1,0	7,9	0,7	-1,9	-	-
Syddjyllands Storkreds	2,6	2,7	2,9	4,1	0,7	2,1	-5,3	1,1	-15,9	1,8	5,0	-1,0	-1,0	0,1	-
1. Sønderborg (49)	4,7	1,5	2,8	4,8	0,6	1,8	-5,6	0,8	-18,2	2,0	6,4	-1,1	-0,8	0,2	-
540 Sønderborg	4,7	1,5	2,8	4,8	0,6	1,8	-5,6	0,8	-18,2	2,0	6,4	-1,1	-0,8	0,2	-
2. Aabenraa (50)	3,9	1,5	2,3	4,6	0,7	1,9	-5,5	1,0	-17,0	2,0	6,6	-1,3	-0,8	0,1	-
580 Aabenraa	3,9	1,5	2,3	4,6	0,7	1,9	-5,5	1,0	-17,0	2,0	6,6	-1,3	-0,8	0,1	-
3. Tønder (51)	3,2	1,0	2,4	4,5	0,6	3,1	-5,6	1,3	-16,3	1,9	6,4	-1,6	-1,0	0,0	-
550 Tønder	3,2	1,0	2,4	4,5	0,6	3,1	-5,6	1,3	-16,3	1,9	6,4	-1,6	-1,0	0,0	-
4. Esbjerg By (52)	2,8	3,2	2,9	3,8	0,8	2,5	-4,6	0,8	-15,2	2,2	3,6	-2,1	-0,7	0,0	-
561 Esbjerg	3,1	3,1	2,8	4,0	0,8	2,4	-4,6	0,8	-15,5	2,2	3,7	-2,3	-0,6	0,0	-
563 Fanø	-2,2	4,3	4,6	1,5	1,2	3,0	-4,7	0,8	-11,3	0,9	3,2	0,2	-1,5	-	-
5. Esbjerg Omegn (53)	3,0	2,3	3,1	4,1	0,8	1,9	-5,2	0,9	-14,6	1,7	4,3	-1,3	-0,9	0,1	-
561 Esbjerg	3,0	2,3	3,1	4,1	0,8	1,9	-5,2	0,9	-14,6	1,7	4,3	-1,3	-0,9	0,1	-
6. Varde (54)	3,7	2,1	2,8	3,9	0,8	1,6	-4,1	1,5	-15,2	1,9	2,4	-0,7	-0,7	0,1	-
573 Varde	3,7	2,1	2,8	3,9	0,8	1,6	-4,1	1,5	-15,2	1,9	2,4	-0,7	-0,7	0,1	-
7. Vejen (55)	4,0	2,3	2,5	4,4	0,7	1,3	-5,1	1,3	-16,4	1,6	4,8	-0,7	-0,7	0,0	-
530 Billund	4,2	2,6	2,2	3,2	0,6	0,9	-4,9	1,7	-17,5	1,5	6,9	-0,8	-0,7	0,1	-
575 Vejen	3,8	2,0	2,8	5,2	0,7	1,5	-5,3	1,0	-15,6	1,7	3,5	-0,6	-0,7	0,0	-
8. Vejle Nord (56)	0,0	4,6	3,7	2,8	0,7	2,6	-5,8	1,6	-15,3	1,4	5,9	-0,8	-1,6	0,1	-
630 Vejle	0,0	4,6	3,7	2,8	0,7	2,6	-5,8	1,6	-15,3	1,4	5,9	-0,8	-1,6	0,1	-
9. Vejle Syd (57)	0,9	3,8	3,4	3,2	0,8	2,4	-6,2	1,1	-14,5	1,5	5,9	-0,9	-1,6	0,0	-
630 Vejle	0,9	3,8	3,4	3,2	0,8	2,4	-6,2	1,1	-14,5	1,5	5,9	-0,9	-1,6	0,0	-
10. Fredericia (58)	2,6	3,3	3,7	3,6	1,0	2,3	-4,6	1,0	-17,2	1,9	4,2	-0,6	-1,2	0,1	-
607 Fredericia	2,6	3,3	3,7	3,6	1,0	2,3	-4,6	1,0	-17,2	1,9	4,2	-0,6	-1,2	0,1	-
11. Kolding Nord (59)	-0,6	5,0	3,7	3,8	0,7	1,9	-7,1	1,1	-13,7	1,6	5,2	-0,6	-0,9	0,1	-
621 Kolding	-0,6	5,0	3,7	3,8	0,7	1,9	-7,1	1,1	-13,7	1,6	5,2	-0,6	-0,9	0,1	-
12. Kolding Syd (60)	1,2	3,2	2,1	4,4	0,7	2,5	-5,5	1,3	-15,7	1,8	5,6	-0,6	-1,0	0,0	-
621 Kolding	1,2	3,2	2,1	4,4	0,7	2,5	-5,5	1,3	-15,7	1,8	5,6	-0,6	-1,0	0,0	-
13. Haderslev (61)	3,1	2,1	2,3	5,2	0,7	2,1	-5,2	1,1	-16,0	1,9	4,3	-0,7	-1,0	0,1	-
510 Haderslev	3,1	2,1	2,3	5,2	0,7	2,1	-5,2	1,1	-16,0	1,9	4,3	-0,7	-1,0	0,1	-

Anm.: A. Socialdemokratiet; B. Radikale Venstre; C. Det Konservative Folkeparti;
D. Nye Borgerlige; E. Klaus Riskær Pedersen; F. SF - Socialistisk Folkeparti;
I. Liberal Alliance; K. Kristendemokraterne; O. Dansk Folkeparti; P. Stram Kurs;

V. Venstre, Danmarks Liberale Parti; Ø. Enhedslisten - De Rød-Grønne;
Å. Alternativet.

Tabel 76 (fortsat)

Ændring i partiernes relative stemmeandel fordelt på opstillingskredse fra folketingsvalget i 2015 til folketingsvalget i 2019

	A	B	C	D	E	F	I	K	O	P	V	Ø	Å	Uden for partierne	I alt
	procentpoint														
Midtjylland-Nordjylland	0,6	3,4	3,1	1,9	0,7	3,0	-4,5	1,5	-12,0	1,6	3,4	-0,9	-1,6	-0,1	-
Østjyllands Storkreds	-1,5	5,0	2,9	2,0	0,7	3,8	-5,4	1,2	-11,1	1,5	4,0	-0,3	-2,7	-0,1	-
1. Århus Syd (62)	-3,9	5,5	3,2	1,8	0,7	5,0	-6,9	1,1	-7,9	1,1	3,7	0,5	-3,9	-0,2	-
751 Aarhus	-3,9	5,5	3,2	1,8	0,7	5,0	-6,9	1,1	-7,9	1,1	3,7	0,5	-3,9	-0,2	-
2. Århus Vest (63)	-4,2	9,2	2,3	2,0	0,6	4,0	-4,6	1,1	-9,8	1,5	2,0	-0,4	-3,5	-0,3	-
751 Aarhus	-4,2	9,2	2,3	2,0	0,6	4,0	-4,6	1,1	-9,8	1,5	2,0	-0,4	-3,5	-0,3	-
3. Århus Nord (64)	-4,5	7,4	2,4	1,5	0,8	5,2	-5,4	1,0	-7,4	1,2	1,9	0,1	-3,8	-0,3	-
751 Aarhus	-4,5	7,4	2,4	1,5	0,8	5,2	-5,4	1,0	-7,4	1,2	1,9	0,1	-3,8	-0,3	-
4. Århus Øst (65)	-4,8	6,9	3,4	1,5	0,7	5,1	-7,2	0,9	-6,4	0,9	3,1	0,6	-4,7	-0,2	-
751 Aarhus	-4,8	6,9	3,4	1,5	0,7	5,1	-7,2	0,9	-6,4	0,9	3,1	0,6	-4,7	-0,2	-
5. Djurs (66)	2,5	2,8	2,2	2,3	0,9	2,3	-3,2	1,2	-14,5	1,8	4,5	-0,4	-2,4	0,0	-
706 Syddjurs	2,0	3,6	2,7	2,1	0,9	1,5	-4,9	1,2	-13,6	1,6	5,3	0,4	-2,8	0,0	-
707 Norddjurs	3,2	1,8	1,6	2,5	0,8	3,3	-1,3	1,2	-15,5	2,1	3,6	-1,2	-2,0	0,0	-
6. Randers Nord (67)	1,5	3,1	2,0	2,0	0,6	3,2	-3,9	1,0	-13,7	1,9	5,6	-1,9	-1,2	-0,1	-
730 Randers	1,5	3,1	2,0	2,0	0,6	3,2	-3,9	1,0	-13,7	1,9	5,6	-1,9	-1,2	-0,1	-
7. Randers Syd (68)	0,8	2,4	2,0	2,2	0,7	3,7	-4,7	1,3	-13,8	1,8	6,2	-1,3	-1,2	-0,1	-
730 Randers	0,8	2,4	2,0	2,2	0,7	3,7	-4,7	1,3	-13,8	1,8	6,2	-1,3	-1,2	-0,1	-
8. Favrskov (69)	0,7	2,8	3,8	2,1	0,6	2,5	-4,6	1,2	-13,2	1,7	4,8	-0,6	-1,7	0,0	-
710 Favrskov	0,7	2,8	3,8	2,1	0,6	2,5	-4,6	1,2	-13,2	1,7	4,8	-0,6	-1,7	0,0	-
9. Skanderborg (70)	-1,9	4,2	3,8	1,9	0,7	4,1	-5,5	1,2	-10,7	1,2	3,8	0,0	-2,8	0,0	-
727 Odder	-2,9	3,9	5,2	1,8	0,7	4,4	-4,9	1,2	-9,9	1,3	2,0	0,6	-3,5	0,0	-
741 Samsø	-1,9	2,8	2,6	1,4	0,8	4,2	-2,9	1,6	-10,0	1,2	2,5	1,2	-3,5	0,0	-
746 Skanderborg	-1,5	4,3	3,3	2,0	0,8	4,0	-5,9	1,2	-11,0	1,2	4,5	-0,3	-2,5	0,0	-
10. Horsens (71)	1,2	3,4	3,6	2,4	0,8	2,8	-6,6	1,1	-13,2	2,2	5,2	-1,5	-1,4	0,0	-
615 Horsens	1,2	3,4	3,6	2,4	0,8	2,8	-6,6	1,1	-13,2	2,2	5,2	-1,5	-1,4	0,0	-
11. Hedensted (72)	2,1	1,6	3,2	2,4	0,8	1,9	-5,7	2,4	-16,0	2,0	6,9	-0,6	-1,0	0,0	-
766 Hedensted	2,1	1,6	3,2	2,4	0,8	1,9	-5,7	2,4	-16,0	2,0	6,9	-0,6	-1,0	0,0	-
Vestjyllands Storkreds	0,0	2,5	4,4	1,7	0,6	2,6	-3,7	2,9	-12,9	1,6	2,4	-1,0	-0,9	0,0	-
1. Struer (73)	0,7	2,5	3,5	1,6	0,5	1,6	-2,5	2,8	-13,0	1,6	3,0	-1,2	-1,0	0,0	-
665 Lemvig	-0,2	2,6	4,0	1,5	0,5	1,4	-2,7	2,8	-12,7	1,7	2,9	-0,8	-1,1	0,0	-
671 Struer	1,5	2,4	2,9	1,7	0,6	1,8	-2,4	2,8	-13,3	1,6	3,2	-1,7	-1,0	-0,1	-
2. Skive (74)	-0,3	3,1	2,9	1,8	0,5	2,8	-3,4	0,9	-13,1	1,9	5,5	-1,8	-1,0	0,0	-
779 Skive	-0,3	3,1	2,9	1,8	0,5	2,8	-3,4	0,9	-13,1	1,9	5,5	-1,8	-1,0	0,0	-
3. Viborg Vest (75)	-0,2	2,3	7,6	1,4	0,6	3,7	-3,9	1,0	-12,1	1,6	0,5	-1,3	-1,1	0,0	-
791 Viborg	-0,2	2,3	7,6	1,4	0,6	3,7	-3,9	1,0	-12,1	1,6	0,5	-1,3	-1,1	0,0	-
4. Viborg Øst (76)	1,1	1,8	5,7	1,5	0,5	2,9	-3,7	1,7	-11,5	1,3	0,7	-1,1	-1,0	0,0	-
791 Viborg	1,1	1,8	5,7	1,5	0,5	2,9	-3,7	1,7	-11,5	1,3	0,7	-1,1	-1,0	0,0	-
5. Silkeborg Nord (77)	-0,2	2,8	4,2	2,0	0,8	3,1	-4,6	2,3	-12,8	1,6	2,9	-0,7	-1,4	0,0	-
740 Silkeborg	-0,2	2,8	4,2	2,0	0,8	3,1	-4,6	2,3	-12,8	1,6	2,9	-0,7	-1,4	0,0	-
6. Silkeborg Syd (78)	-1,0	3,6	4,9	1,6	0,7	3,5	-5,7	1,2	-10,9	1,5	3,6	-0,8	-2,1	0,0	-
740 Silkeborg	-1,0	3,6	4,9	1,6	0,7	3,5	-5,7	1,2	-10,9	1,5	3,6	-0,8	-2,1	0,0	-
7. Ikast (79)	0,6	1,8	3,5	2,1	0,7	2,1	-3,2	2,2	-15,1	1,8	5,3	-1,0	-0,6	0,0	-
756 Ikast-Brande	0,6	1,8	3,5	2,1	0,7	2,1	-3,2	2,2	-15,1	1,8	5,3	-1,0	-0,6	0,0	-
8. Herning Syd (80)	0,6	3,6	4,8	1,8	0,6	2,0	-4,1	2,5	-14,7	1,7	2,8	-1,3	-0,4	0,0	-
657 Herning	0,6	3,6	4,8	1,8	0,6	2,0	-4,1	2,5	-14,7	1,7	2,8	-1,3	-0,4	0,0	-
9. Herning Nord (81)	0,7	2,2	5,0	1,8	0,6	2,0	-4,0	4,0	-14,5	1,4	2,4	-0,9	-0,6	0,0	-
657 Herning	0,7	2,2	5,0	1,8	0,6	2,0	-4,0	4,0	-14,5	1,4	2,4	-0,9	-0,6	0,0	-
10. Holstebro (82)	-1,5	2,2	3,1	1,5	0,5	3,1	-3,3	2,5	-12,6	1,5	4,4	-0,6	-0,8	-0,1	-
661 Holstebro	-1,5	2,2	3,1	1,5	0,5	3,1	-3,3	2,5	-12,6	1,5	4,4	-0,6	-0,8	-0,1	-
11. Ringkøbing (83)	0,2	1,6	3,0	1,6	0,5	1,8	-2,8	9,9	-12,6	1,4	-3,0	-0,9	-0,5	-	-
760 Ringkøbing-Skjern	0,2	1,6	3,0	1,6	0,5	1,8	-2,8	9,9	-12,6	1,4	-3,0	-0,9	-0,5	-	-

Anm.: A. Socialdemokratiet; B. Radikale Venstre; C. Det Konservative Folkeparti; D. Nye Borgerlige; E. Klaus Riskær Pedersen; F. SF - Socialistisk Folkeparti; I. Liberal Alliance; K. Kristendemokraterne; O. Dansk Folkeparti; P. Stram Kurs;

V. Venstre, Danmarks Liberale Parti; Ø. Enhedslisten - De Rød-Grønne; Å. Alternativet.

Tabel 76 (fortsat)

Ændring i partiernes relative stemmeandel fordelt på opstillingskredse
fra folketingsvalget i 2015 til folketingsvalget i 2019

	A	B	C	D	E	F	I	K	O	P	V	Ø	Å	Uden for parti- erne	I alt
	procentpoint														
Nordjyllands Storkreds	3,9	2,0	2,2	2,0	0,8	2,1	-4,0	0,7	-12,5	1,7	3,6	-1,8	-0,8	0,0	-
1. Frederikshavn (84)	6,1	0,9	2,7	2,7	0,8	1,2	-3,2	0,9	-14,5	2,1	3,2	-2,1	-0,6	0,0	-
813 Frederikshavn	6,3	0,9	2,6	2,7	0,8	1,1	-3,3	0,9	-14,6	2,1	3,3	-2,1	-0,6	0,0	-
825 Læsø	0,8	0,9	4,9	1,6	0,7	1,5	-2,5	0,5	-10,8	1,5	2,1	0,4	-1,6	-	-
2. Hjørring (85)	5,0	1,3	0,9	2,4	0,7	1,2	-3,4	0,7	-13,6	1,9	5,4	-1,7	-0,9	0,0	-
860 Hjørring	5,0	1,3	0,9	2,4	0,7	1,2	-3,4	0,7	-13,6	1,9	5,4	-1,7	-0,9	0,0	-
3. Brønderslev (86)	4,8	1,4	2,0	2,4	0,9	1,2	-3,3	0,7	-12,7	1,7	3,7	-2,0	-0,8	0,0	-
810 Brønderslev	5,8	1,4	1,7	1,9	0,9	0,8	-3,4	0,5	-11,7	1,9	3,5	-2,5	-0,8	0,0	-
849 Jammerbugt	4,0	1,4	2,3	2,9	0,8	1,6	-3,3	0,8	-13,6	1,6	3,9	-1,6	-0,8	0,0	-
4. Thisted (87)	3,4	1,6	3,0	1,5	0,7	1,8	-2,9	1,0	-11,7	1,5	2,0	-1,2	-0,7	0,0	-
773 Morsø	3,5	1,2	2,2	1,4	0,7	1,6	-3,2	0,9	-12,4	1,7	4,7	-1,4	-0,7	0,0	-
787 Thisted	3,4	1,8	3,4	1,6	0,7	1,9	-2,8	1,1	-11,4	1,4	0,8	-1,1	-0,7	0,0	-
5. Himmerland (88)	3,4	1,6	2,0	2,1	0,8	3,5	-4,3	0,7	-14,6	1,7	5,4	-1,4	-0,8	0,0	-
820 Vesthimmerlands	3,3	1,2	1,8	2,4	0,7	4,5	-3,9	0,7	-15,8	2,0	5,6	-1,6	-0,8	0,0	-
840 Rebild	3,4	2,1	2,2	1,8	0,8	2,3	-4,8	0,7	-13,1	1,3	5,3	-1,2	-0,7	0,0	-
6. Mariagerfjord (89)	4,6	2,0	3,1	1,9	0,8	1,5	-3,8	0,7	-13,8	1,6	4,5	-1,7	-1,3	-0,1	-
846 Mariagerfjord	4,6	2,0	3,1	1,9	0,8	1,5	-3,8	0,7	-13,8	1,6	4,5	-1,7	-1,3	-0,1	-
7. Aalborg Øst (90)	2,7	3,2	2,0	1,6	1,0	2,8	-4,7	0,4	-10,9	1,8	3,3	-2,3	-0,8	0,0	-
851 Aalborg	2,7	3,2	2,0	1,6	1,0	2,8	-4,7	0,4	-10,9	1,8	3,3	-2,3	-0,8	0,0	-
8. Aalborg Vest (91)	2,3	2,9	2,6	1,8	1,0	2,8	-5,5	0,6	-9,9	1,4	3,0	-1,8	-1,2	0,0	-
851 Aalborg	2,3	2,9	2,6	1,8	1,0	2,8	-5,5	0,6	-9,9	1,4	3,0	-1,8	-1,2	0,0	-
9. Aalborg Nord (92)	2,9	2,6	2,0	1,9	0,9	2,6	-4,6	0,3	-10,8	1,8	2,9	-1,8	-0,7	0,0	-
851 Aalborg	2,9	2,6	2,0	1,9	0,9	2,6	-4,6	0,3	-10,8	1,8	2,9	-1,8	-0,7	0,0	-

Anm.: A. Socialdemokratiet; B. Radikale Venstre; C. Det Konservative Folkeparti;
D. Nye Borgerlige; E. Klaus Riskær Pedersen; F. SF - Socialistisk Folkeparti;
I. Liberal Alliance; K. Kristendemokraterne; O. Dansk Folkeparti; P. Stram Kurs;

V. Venstre, Danmarks Liberale Parti; Ø. Enhedslisten - De Rød-Grønne;
Å. Alternativet.

Tabel 77

Ændring i partiernes relative stemmeandel i kommuner dækkende flere opstillingskredse fra folketingsvalget i 2015 til folketingsvalget i 2019

	A	B	C	D	E	F	I	K	O	P	V	Ø	Å	Uden for parti- erne	I alt
	procentpoint														
I alt	-2,0	5,3	2,8	1,9	0,8	3,8	-5,5	0,9	-10,1	1,5	3,9	-0,5	-2,7	-0,1	-
København	-5,5	7,4	1,8	1,3	1,0	5,2	-6,0	0,3	-6,5	1,2	4,4	0,5	-5,1	-0,1	-
Frederiksberg	-6,1	6,7	3,7	1,4	0,9	4,7	-7,8	0,4	-5,9	1,0	5,4	0,2	-4,5	-0,1	-
Bornholm	0,5	1,7	0,1	1,7	0,9	1,6	-3,0	1,2	-9,5	1,9	5,0	-0,3	-1,7	-	-
Odense	-0,8	5,9	2,7	1,7	0,8	2,5	-5,5	0,7	-11,4	1,8	5,2	-2,1	-1,5	-	-
Esbjerg	3,1	2,7	2,9	4,0	0,8	2,2	-4,9	0,8	-15,0	2,0	4,0	-1,8	-0,7	0,0	-
Kolding	0,4	4,0	2,8	4,1	0,7	2,2	-6,3	1,2	-14,8	1,7	5,4	-0,6	-0,9	0,1	-
Vejle	0,5	4,2	3,6	3,0	0,8	2,5	-6,0	1,4	-14,9	1,5	5,9	-0,8	-1,6	0,0	-
Herning	0,7	2,8	4,9	1,8	0,6	2,0	-4,0	3,3	-14,6	1,5	2,6	-1,1	-0,5	0,0	-
Randers	1,1	2,7	2,0	2,1	0,7	3,4	-4,3	1,2	-13,8	1,9	5,9	-1,6	-1,2	-0,1	-
Silkeborg	-0,7	3,2	4,6	1,8	0,8	3,3	-5,2	1,7	-11,8	1,5	3,2	-0,7	-1,8	0,0	-
Aarhus	-4,4	7,3	2,8	1,7	0,7	4,9	-6,1	1,0	-7,8	1,2	2,7	0,2	-4,0	-0,2	-
Viborg	0,4	2,1	6,7	1,4	0,6	3,3	-3,8	1,3	-11,8	1,4	0,6	-1,2	-1,0	0,0	-
Aalborg	2,7	2,9	2,2	1,8	1,0	2,7	-4,9	0,4	-10,6	1,7	3,0	-2,0	-0,9	0,0	-

Anm.: A. Socialdemokratiet; B. Radikale Venstre; C. Det Konservative Folkeparti;
D. Nye Borgerlige; E. Klaus Riskær Pedersen; F. SF - Socialistisk Folkeparti;
I. Liberal Alliance; K. Kristendemokraterne; O. Dansk Folkeparti; P. Stram Kurs;

V. Venstre, Danmarks Liberale Parti; Ø. Enhedslisten - De Rød-Grønne;
Å. Alternativet.

Tabel 78a.

Opstillede kandidaters stemmetal i de enkelte opstillingskredse i Københavns Storkreds og stemmer i alt ved folketingsvalget i 2019

Hovedstaden	Københavns Storkreds												Stemmer i alt	Valgt nr.	Stedfortræder nr.
	1. Østerbro (1)	2. Sundbyvester (2)	3. Indre By (3)	4. Sundbyøster (4)	5. Nørrebro (5)	6. Bispebjerg (6)	7. Brønshøj (7)	8. Valby (8)	9. Vesterbro (9)	10. Falkoner (10)	11. Slots (11)	12. Tårnby (12)			
A. Socialdemokratiet															
Yildiz Akdogan	591	491	379	430	668	491	1 727	366	441	421	399	315	6 719		2
Niels E. Bjerrum	203	304	167	337	232	114	248	177	541	119	93	86	2 621		5
Claus Hasselmann	91	154	94	474	75	42	101	120	102	42	64	92	1 451		7
Sine Heltberg	112	184	118	153	129	94	318	129	118	599	908	162	3 024		3
Peter Hummelgaard	462	1 156	503	1 066	447	580	685	393	448	406	361	5 104	11 611	2 K	
Verner Sand Kirk	110	403	71	136	88	76	136	119	83	121	100	95	1 538		6
Lone Larsen	15	85	8	90	45	183	69	21	46	17	54	71	704		8
Jørgen Mørup Pedersen	-	16	6	5	18	5	2	7	11	57	9	11	147		9
Lars Aslan Rasmussen	833	1 057	552	855	1 390	883	1 067	596	802	486	529	582	9 632	3 K	
Mette Reissmann	636	709	244	612	510	476	911	2 201	691	368	517	643	8 518		1
Pernille Rosenkrantz-Theil	4 308	2 338	1 909	2 168	1 806	1 833	3 935	2 132	2 178	2 000	2 154	2 194	28 955	1 K	
Simon Simonsen	299	318	192	282	205	180	378	230	222	188	173	292	2 959		4
I alt stemmer	7 660	7 215	4 243	6 608	5 613	4 957	9 577	6 491	5 683	4 824	5 361	9 647	77 879		
Partistemmer	4 045	4 082	2 260	3 749	3 126	2 948	5 296	3 669	3 223	2 520	2 999	5 056	42 973		
Personlige stemmer	3 615	3 133	1 983	2 859	2 487	2 009	4 281	2 822	2 460	2 304	2 362	4 591	34 906		
Yildiz Akdogan	279	213	177	186	296	199	772	159	191	201	176	150	2 999		
Niels E. Bjerrum	96	132	78	146	103	46	111	77	234	57	41	41	1 162		
Claus Hasselmann	43	67	44	205	33	17	45	52	44	20	28	44	642		
Sine Heltberg	53	80	55	66	57	38	142	56	51	286	400	77	1 361		
Peter Hummelgaard	218	502	235	461	198	235	306	171	194	194	159	2 429	5 302		
Verner Sand Kirk	52	175	33	59	39	31	61	52	36	58	44	45	685		
Lone Larsen	7	37	4	39	20	74	31	9	20	8	24	34	307		
Jørgen Mørup Pedersen	-	7	3	2	8	2	1	3	5	27	4	5	67		
Lars Aslan Rasmussen	393	459	258	370	616	358	477	259	347	232	233	277	4 279		
Mette Reissmann	300	308	114	265	226	193	407	957	299	176	228	306	3 779		
Pernille Rosenkrantz-Theil	2 033	1 015	892	938	800	743	1 759	927	943	955	949	1 044	12 998		
Simon Simonsen	141	138	90	122	91	73	169	100	96	90	76	139	1 325		
B. Radikale Venstre¹															
I alt stemmer	8 756	6 925	6 629	4 939	9 076	4 503	6 989	4 932	7 145	6 496	5 084	2 661	74 135		
Partistemmer	3 924	3 204	2 885	2 360	4 415	2 286	3 200	2 332	3 185	2 579	2 179	1 127	33 676		
Personlige stemmer	4 832	3 721	3 744	2 579	4 661	2 217	3 789	2 600	3 960	3 917	2 905	1 534	40 459		
Jesper Abildgaard	35	28	15	15	24	20	154	17	24	18	14	7	371		7
Louise Vinther Alis	64	81	52	67	85	51	86	34	72	69	46	23	730		4
Rune Scharff Andreassen	120	92	63	77	110	82	68	148	116	46	55	26	1 003		3
Ida Auken	2 777	1 941	2 167	1 346	2 325	953	1 944	1 359	2 176	2 224	1 581	930	21 723	1 K	
Jeppe Fransson	18	49	13	20	16	10	18	11	19	11	8	9	202		8
Ruben Kidde	206	199	173	132	372	152	151	120	220	482	253	50	2 510		1
Lartey Lawson	94	34	47	24	102	78	58	46	45	30	40	20	618		5
Thomas Maare	19	13	7	11	15	8	19	5	4	9	12	48	170		9
Samira Nawa	362	458	308	305	754	435	569	351	412	292	281	130	4 657	3 K	
Andreas Pourkamali	56	57	69	54	113	33	34	24	83	48	35	7	613		6
Mette Annelie Rasmussen	354	183	154	125	196	89	116	103	160	92	78	37	1 687		2
Jens Rohde	727	586	676	403	549	306	572	382	629	596	502	247	6 175	2 K	

¹ Partiet opstiller med sideordnet opstilling, men uden fordeling af partistemmer på de enkelte kandidater. Rækkefølgen af valgte og stedfortrædere afgøres således alene ud fra kandidaternes personlige stemmetal.

Tabel 78a (fortsat).

Opstillede kandidaters stemmetal i de enkelte opstillingskredse i Københavns Storkreds og stemmer i alt ved folketingsvalget i 2019

Hovedstaden	Københavns Storkreds												Stemmer i alt	Valgt nr.	Stedfortræder nr.
	1. Østerbro (1)	2. Sundbyvester (2)	3. Indre By (3)	4. Sundbyøster (4)	5. Nørrebro (5)	6. Bispebjerg (6)	7. Brønshøj (7)	8. Valby (8)	9. Vesterbro (9)	10. Falkoner (10)	11. Slots (11)	12. Tårnby (12)			
C. Det Konservative Folkeparti															
Katarina Ammitzbøll	771	528	583	393	396	243	469	256	468	914	902	454	6 377	1 K	
Lasse Vogel Andersen	47	113	33	37	15	23	71	39	85	33	50	35	581		7
Helle Bonnesen	922	294	379	168	144	175	768	274	221	297	233	460	4 335		2
Nikolaj Bøgh	314	211	301	171	159	76	249	190	215	1 211	1 284	175	4 556		1
Marie Høgh	297	166	217	225	83	79	205	304	156	269	236	253	2 490		4
Anders Johansson	145	77	184	64	37	58	59	51	79	97	73	130	1 054		6
Peter Stakemann	207	208	366	94	74	53	145	75	76	117	95	91	1 601		5
Caspar Stefani	326	234	298	207	163	120	151	153	197	206	203	577	2 835		3
I alt stemmer	3 029	1 831	2 361	1 359	1 071	827	2 117	1 342	1 497	3 144	3 076	2 175	23 829		
Partistemmer	1 988	1 214	1 490	913	722	544	1 403	896	988	1 906	1 849	1 504	15 417		
Personlige stemmer	1 041	617	871	446	349	283	714	446	509	1 238	1 227	671	8 412		
Katarina Ammitzbøll	265	178	215	129	129	83	158	85	159	360	360	140	2 261		
Lasse Vogel Andersen	16	38	12	12	5	8	24	13	29	13	20	11	201		
Helle Bonnesen	317	99	140	55	47	60	259	91	75	117	93	142	1 495		
Nikolaj Bøgh	108	71	111	56	52	26	84	63	73	477	512	54	1 687		
Marie Høgh	102	56	80	74	27	27	69	101	53	106	94	78	867		
Anders Johansson	50	26	68	21	12	20	20	17	27	38	29	40	368		
Peter Stakemann	71	70	135	31	24	18	49	25	26	46	38	28	561		
Caspar Stefani	112	79	110	68	53	41	51	51	67	81	81	178	972		
D. Nye Borgerlige¹															
I alt stemmer	636	571	422	480	371	437	755	512	487	435	471	840	6 417		
Partistemmer	491	443	320	386	289	341	599	383	368	335	379	671	5 005		
Personlige stemmer	145	128	102	94	82	96	156	129	119	100	92	169	1 412		
Tom Andkjær	56	54	39	27	29	25	49	49	59	39	30	47	503		1
Cherif Tomra Ayouty	21	17	12	12	11	9	15	19	12	18	18	8	172		4
Ketil Wathne Rasmussen	37	23	25	24	19	25	27	24	23	24	24	53	328		3
Helle Rosenvig	31	34	26	31	23	37	65	37	25	19	20	61	409		2
E. Klaus Riskær Pedersen, partiliste															
1. Klaus Riskær Pedersen	388	424	380	374	403	178	406	327	415	270	288	374	4 227		
2. Manja Aarslev Sørensen	3	5	9	8	5	108	1	2	4	3	4	3	155		
I alt stemmer	391	429	389	382	408	286	407	329	419	273	292	377	4 382		
Fordelingstal: 4.383															
Partistemmer	115	131	101	94	99	105	105	85	117	119	71	123	1 265		
Personlige stemmer	276	298	288	288	309	181	302	244	302	154	221	254	3 117		
1. Klaus Riskær Pedersen	273	293	279	280	304	178	301	242	298	151	217	251	3 067		
2. Manja Aarslev Sørensen	3	5	9	8	5	3	1	2	4	3	4	3	50		
F. SF - Socialistisk Folkeparti¹															
I alt stemmer	5 377	4 927	3 763	4 107	6 245	3 563	5 949	3 971	4 895	3 681	3 194	2 504	52 176		
Partistemmer	2 482	2 196	1 657	1 919	3 115	1 721	2 537	1 893	2 372	1 592	1 423	1 123	24 030		
Personlige stemmer	2 895	2 731	2 106	2 188	3 130	1 842	3 412	2 078	2 523	2 089	1 771	1 381	28 146		
Balder Mørk Andersen	75	47	60	52	116	62	101	75	80	203	219	14	1 104		1
Pia Olsen Dyhr	2 164	1 806	1 585	1 496	2 050	1 207	2 674	1 491	1 837	1 499	1 224	1 014	20 047	1 K	
Ebbe A. Hansen	11	6	5	4	9	13	1	7	8	1	3	2	70		7
Melissa Skovgaard Jensen	33	32	17	23	30	29	28	23	24	18	22	18	297		6
Kasper Nordborg Kiær	67	211	48	122	83	66	67	55	59	37	27	151	993		2
Rikke Lauritsen	62	81	34	53	70	44	83	45	64	51	44	30	661		5
Halime Oguz	127	141	84	100	226	101	124	74	128	79	57	37	1 278	1 T	
Louise Tuxen Romsdal	93	77	65	44	93	53	90	91	85	54	37	34	816		3
Rasmus Steenberger	81	128	47	142	74	40	50	64	64	37	26	53	806		4
Carl Valentin	182	202	161	152	379	227	194	153	174	110	112	28	2 074	2 K	

¹ Partiet opstiller med sideordnet opstilling, men uden fordeling af partistemmer på de enkelte kandidater. Rækkefølgen af valgte og stedfortrædere afgøres således alene ud fra kandidaternes personlige stemmetal.

Tabel 78a (fortsat).

Opstillede kandidaters stemmetal i de enkelte opstillingskredse i Københavns Storkreds og stemmer i alt ved folketingsvalget i 2019

Hovedstaden	Københavns Storkreds												Stemmer i alt	Valgt nr.	Stedfortræder nr.
	1. Østerbro (1)	2. Sundbyvester (2)	3. Indre By (3)	4. Sundbyøster (4)	5. Nørrebro (5)	6. Bispebjerg (6)	7. Brønshøj (7)	8. Valby (8)	9. Vesterbro (9)	10. Falkoner (10)	11. Slots (11)	12. Tårnby (12)			
I. Liberal Alliance¹															
I alt stemmer	1 467	1 326	1 152	894	776	528	925	843	1 160	935	962	687	11 655		
Partistemmer	936	899	740	571	490	350	600	556	773	589	609	456	7 569		
Personlige stemmer	531	427	412	323	286	178	325	287	387	346	353	231	4 086		
Simon Emil Ammitzbøll-Bille	362	287	297	210	173	112	205	195	234	237	245	158	2 715	1 T	
Martin Ancher	24	26	16	24	15	9	12	16	27	9	13	11	202		3
Lars Berg Andersen	12	10	10	9	10	8	14	12	21	28	30	8	172		4
David Bertelsen	10	4	3	2	3	1	1	6	2	1	4	6	43		5
Danny Malkowski	85	76	58	62	55	31	55	45	76	42	41	32	658		1
Jacob Rosenberg	38	24	28	16	30	17	38	13	27	29	20	16	296		2
K. Kristendemokraterne															
Nanna Bock	77	18	42	35	27	45	48	41	17	48	40	36	474		
Stig Grenov	228	151	83	178	132	181	239	150	100	107	165	120	1 834		
Anne Grønlund	53	44	23	43	23	29	56	32	21	43	27	42	436		
Bess Semer-Pedersen	24	13	14	15	27	29	67	37	21	11	18	10	286		
Anne-Lise Wagner	10	35	19	19	14	16	20	20	25	16	13	31	238		
I alt stemmer	392	261	181	290	223	300	430	280	184	225	263	239	3 268		
Partistemmer	311	202	142	215	174	227	322	211	140	183	204	193	2 524		
Personlige stemmer	81	59	39	75	49	73	108	69	44	42	59	46	744		
Nanna Bock	16	4	9	9	6	11	12	10	4	9	9	7	106		
Stig Grenov	47	34	18	46	29	44	60	37	24	20	37	23	419		
Anne Grønlund	11	10	5	11	5	7	14	8	5	8	6	8	98		
Bess Semer-Pedersen	5	3	3	4	6	7	17	9	5	2	4	2	67		
Anne-Lise Wagner	2	8	4	5	3	4	5	5	6	3	3	6	54		
O. Dansk Folkeparti¹															
I alt stemmer	1 432	1 758	654	1 679	928	1 228	2 579	1 573	1 076	1 055	1 348	3 871	19 181		
Partistemmer	785	978	345	948	505	704	1 275	882	619	568	754	1 762	10 125		
Personlige stemmer	647	780	309	731	423	524	1 304	691	457	487	594	2 109	9 056		
Carsten Ullmann Andersen	5	3	-	8	5	3	3	2	6	9	5	8	57		10
Per Brix	1	3	-	1	4	1	6	2	2	-	19	9	48		11
Brian Borglund Bruun	3	9	1	29	2	6	8	7	-	3	3	48	119		7
Søren Hald Christensen	2	5	1	4	3	16	14	2	2	1	2	5	57		9
Susanne Damsgaard	30	28	10	18	11	24	24	15	3	4	5	25	197		4
Martin Henriksen	178	276	107	212	100	168	201	149	100	123	129	889	2 632		1
Julie Jacobsen	5	4	1	7	32	16	23	11	3	3	8	11	124		6
Paw Karlsund	6	52	5	32	5	5	9	7	3	3	1	368	496		2
Cheanne Nielsen	-	7	-	4	1	1	4	22	7	3	5	7	61		8
Peter Skaarup	396	356	163	365	242	259	964	449	291	322	392	676	4 875	1 T	
Laila Sortland	9	15	3	16	4	5	13	7	21	12	15	42	162		5
Lars Vestergaard	12	22	18	35	14	20	35	18	19	4	10	21	228		3
P. Stram kurs															
Lemmy Lundquist	127	105	30	52	86	75	115	82	58	29	42	82	883		
Martin Skriver	390	438	262	500	295	368	543	437	420	220	327	634	4 834		
I alt stemmer	517	543	292	552	381	443	658	519	478	249	369	716	5 717		
Partistemmer	456	486	263	488	341	390	572	462	420	232	325	637	5 072		
Personlige stemmer	61	57	29	64	40	53	86	57	58	17	44	79	645		
Lemmy Lundquist	15	11	3	6	9	9	15	9	7	2	5	9	100		
Martin Skriver	46	46	26	58	31	44	71	48	51	15	39	70	545		

¹ Partiet opstiller med sideordnet opstilling, men uden fordeling af partistemmer på de enkelte kandidater. Rækkefølgen af valgte og stedfortrædere afgøres således alene ud fra kandidaternes personlige stemmetal.

Tabel 78a (fortsat).

Opstillede kandidaters stemmetal i de enkelte opstillingskredse i Københavns Storkreds og stemmer i alt ved folketingsvalget i 2019

Hovedstaden	Københavns Storkreds												Stemmer i alt	Valgt nr.	Stedfortræder nr.
	1. Østerbro (1)	2. Sundbyvester (2)	3. Indre By (3)	4. Sundbyøster (4)	5. Nørrebro (5)	6. Bispebjerg (6)	7. Brønshøj (7)	8. Valby (8)	9. Vesterbro (9)	10. Falkoner (10)	11. Slots (11)	12. Tårnby (12)			
V. Venstre, Danmarks Liberale Parti															
Tommy Ahlers	6 917	4 541	4 858	3 655	3 103	1 861	3 866	3 208	3 877	3 997	3 664	4 730	48 277	1 K	
Martin Geertsen	303	508	309	396	107	136	436	244	219	165	139	1 588	4 550	3 K	
Jan E. Jørgensen	638	474	571	398	459	303	759	570	495	1 526	1 597	531	8 321	2 K	
Kasper Kristensen	226	160	106	173	90	132	258	314	247	91	108	224	2 129		2
Bjarke Kværnø	12	18	7	6	37	17	20	29	7	2	4	24	183		6
Michael Lange	200	180	135	274	155	132	238	173	141	141	124	248	2 141		1
Jens-Kristian Lütken	21	186	20	18	25	19	22	22	89	8	14	28	472		4
Casper Pedersen	12	7	7	4	9	37	12	16	9	2	5	12	132		7
Anne Rasmussen	97	177	59	115	49	39	115	63	53	65	73	107	1 012		3
Bo Sandroos	48	36	76	25	30	17	47	31	27	18	28	30	413		5
Sven Aage Schlosrich	2	4	5	-	2	-	65	2	3	2	2	10	97		8
Søren Sørensen	7	4	5	2	5	7	10	4	2	36	4	6	92		9
I alt stemmer	8 483	6 295	6 158	5 066	4 071	2 700	5 848	4 676	5 169	6 053	5 762	7 538	67 819		
Partistemmer	3 564	2 838	2 510	2 459	1 757	1 451	2 951	2 380	2 265	2 397	2 518	3 736	30 826		
Personlige stemmer	4 919	3 457	3 648	2 607	2 314	1 249	2 897	2 296	2 904	3 656	3 244	3 802	36 993		
Tommy Ahlers	4 011	2 494	2 878	1 881	1 764	861	1 915	1 575	2 178	2 414	2 063	2 386	26 420		
Martin Geertsen	176	279	183	204	61	63	216	120	123	100	78	801	2 404		
Jan E. Jørgensen	370	260	338	205	261	140	376	280	278	922	899	268	4 597		
Kasper Kristensen	131	88	63	89	51	61	128	154	139	55	61	113	1 133		
Bjarke Kværnø	7	10	4	3	21	8	10	14	4	1	2	12	96		
Michael Lange	116	99	80	141	88	61	118	85	79	85	70	125	1 147		
Jens-Kristian Lütken	12	102	12	9	14	9	11	11	50	5	8	14	257		
Casper Pedersen	7	4	4	2	5	17	6	8	5	1	3	6	68		
Anne Rasmussen	56	97	35	59	28	18	57	31	30	39	41	54	545		
Bo Sandroos	28	20	45	13	17	8	23	15	15	11	16	15	226		
Sven Aage Schlosrich	1	2	3	-	1	-	32	1	2	1	1	5	49		
Søren Sørensen	4	2	3	1	3	3	5	2	1	22	2	3	51		
Ø. Enhedslisten - De Rød-Grønne, partiliste															
1. Pernille Skipper	3 241	2 816	2 707	2 289	11 872	2 726	3 043	2 170	3 526	1 972	1 670	922	38 954	1 K	
2. Rosa Lund	231	245	244	241	832	349	344	203	4 479	176	124	64	7 532	2 K	
3. Rune Lund	101	79	76	69	197	87	3 423	68	139	53	39	24	4 355	3 K	
4. Jette Gottlieb	94	98	2 926	66	198	90	113	63	149	68	55	19	3 939	1 T	
5. Jonathan Simmel	52	48	24	38	135	3 475	73	26	55	19	22	10	3 977		1
6. Dorthe Hecht	9	19	18	13	34	10	25	12	13	11	7	965	1 136		2
7. Michael Neumann	21	3 002	19	15	60	26	49	20	36	11	8	3	3 270		3
8. David Rønne	2 971	18	8	6	30	22	13	12	15	8	9	5	3 117		4
9. Jakob Nerup	24	15	13	13	36	22	24	18	25	1 812	21	7	2 030		5
10. Karen Skærlund Risvig	6	12	7	2 654	18	7	4	8	12	2	8	2	2 740		6
11. Louis Jacobsen	37	17	18	15	102	37	25	2 434	34	7	8	9	2 743		7
12. Mette Bang Larsen	21	21	18	16	36	28	33	14	37	20	1 889	9	2 142		8
I alt stemmer	6 808	6 390	6 078	5 435	13 550	6 879	7 169	5 048	8 520	4 159	3 860	2 039	75 935		
Fordelingstal: 15.188															
Partistemmer	2 901	2 907	2 621	2 571	5 930	3 302	3 198	2 352	3 879	1 735	1 772	911	34 079		
Personlige stemmer	3 907	3 483	3 457	2 864	7 620	3 577	3 971	2 696	4 641	2 424	2 088	1 128	41 856		
1. Pernille Skipper	3 241	2 816	2 707	2 289	5 942	2 726	3 043	2 170	3 526	1 972	1 670	922	33 024		
2. Rosa Lund	231	245	244	241	832	349	344	203	600	176	124	64	3 653		
3. Rune Lund	101	79	76	69	197	87	225	68	139	53	39	24	1 157		
4. Jette Gottlieb	94	98	305	66	198	90	113	63	149	68	55	19	1 318		
5. Jonathan Simmel	52	48	24	38	135	173	73	26	55	19	22	10	675		
6. Dorthe Hecht	9	19	18	13	34	10	25	12	13	11	7	54	225		
7. Michael Neumann	21	95	19	15	60	26	49	20	36	11	8	3	363		
8. David Rønne	70	18	8	6	30	22	13	12	15	8	9	5	216		
9. Jakob Nerup	24	15	13	13	36	22	24	18	25	77	21	7	295		
10. Karen Skærlund Risvig	6	12	7	83	18	7	4	8	12	2	8	2	169		
11. Louis Jacobsen	37	17	18	15	102	37	25	82	34	7	8	9	391		
12. Mette Bang Larsen	21	21	18	16	36	28	33	14	37	20	117	9	370		

Tabel 78a (fortsat).

Opstillede kandidaters stemmetal i de enkelte opstillingskredse i Københavns Storkreds og stemmer i alt ved folketingsvalget i 2019

Hovedstaden	Københavns Storkreds												Stem- mer i alt	Valgt nr.	Sted- for- træder nr.		
	1. Øster- bro (1)	2. Sund- by- vester (2)	3. Indre By (3)	4. Sund- by- øster (4)	5. Nørre- bro (5)	6. Bispe- bjerg (6)	7. Brøns- høj (7)	8. Valby (8)	9. Vester- bro (9)	10. Falko- ner (10)	11. Slots (11)	12. Tårnby (12)					
Å. Alternativet¹																	
I alt stemmer	2 956	2 687	2 505	2 187	4 714	2 308	2 577	1 889	3 453	1 846	1 474	809	29 405				
Partistemmer	1 355	1 220	1 159	1 049	2 169	1 057	1 180	874	1 479	800	684	377	13 403				
Personlige stemmer	1 601	1 467	1 346	1 138	2 545	1 251	1 397	1 015	1 974	1 046	790	432	16 002				
Kashif Ahmad	94	135	55	78	217	115	155	101	152	58	67	31	1 258				2
Rolf Bjerre	27	31	32	23	46	26	33	21	33	20	9	6	307				9
Uffe Elbæk	776	655	660	539	1 218	539	599	481	1 028	515	382	195	7 587	1 K			
Asbjørn Ammitzbøll Flügge	26	22	16	23	42	19	18	16	37	17	13	3	252				10
Jan Kristoffersen	31	24	21	39	56	31	25	13	34	17	11	14	316				8
Carolina Magdalene Maier	283	270	293	186	399	220	196	146	302	199	137	42	2 673				1
Henrik Marstal	17	21	28	18	30	12	21	22	37	22	12	6	246				11
Mette Rose Nielsen	39	30	29	25	62	30	33	26	40	25	19	10	368				7
Shahzad Riaz	27	119	12	50	108	100	149	77	82	35	34	84	877				4
Jonathan Ries	55	39	33	24	125	43	37	25	38	40	26	7	492				6
Kåre Traberg Smidt	173	82	135	82	150	73	91	57	97	65	52	27	1 084				3
Nina Svane-Mikkelsen	53	39	32	51	92	43	40	30	94	33	28	7	542				5
Uden for partierne																	
Tom Gillesberg	7	16	16	21	33	16	13	9	13	8	11	4	167				
John Erik Wagner	1	8	2	6	1	2	3	1	1	1	4	3	33				
Tommy Schou Christesen	3	4	-	1	-	4	-	3	3	2	-	2	22				
John Jørgensen	7	5	7	1	17	10	8	6	9	2	4	4	80				
Pierre Tavares	28	32	20	31	27	27	32	29	23	11	27	18	305				

¹ Partiet opstiller med sideordnet opstilling, men uden fordeling af partistemmer på de enkelte kandidater. Rækkefølgen af valgte og stedfortrædere afgøres således alene ud fra kandidaternes personlige stemmetal.

Tabel 78b. Opstillede kandidaters stemmetal i de enkelte opstillingskredse i Københavns Omegns Storkreds og stemmer i alt ved folketingsvalget i 2019

Hovedstaden	Københavns Omegns Storkreds								Stemmer i alt	Valgt nr.	Sted- fortræder nr.
	1. Gentofte (13)	2. Lyngby (14)	3. Gldsaxe (15)	4. Rødovre (16)	5. Hvidovre (17)	6. Brøndby (18)	7. Taastrup (19)	8. Ballerup (20)			
A. Socialdemokratiet											
Jeppé Bruus	1 119	623	5 516	466	351	278	478	540	9 371	3 K	
Morten Bødskov	687	627	958	8 492	2 011	1 128	1 285	1 660	16 848	2 K	
Maria Durhuus	327	383	536	545	3 042	343	280	636	6 092		1
Kasper Sand Kjær	61	95	107	103	100	109	168	6 006	6 749	4 K	
Malthe Johan Poulsen	298	204	283	277	260	189	282	360	2 153		4
Anne Sina	169	177	217	220	174	237	4 046	360	5 600		2
Simon Pihl Sørensen	76	1 979	93	44	49	33	57	80	2 411		3
Mattias Tesfaye	2 426	2 043	2 267	2 400	2 899	9 583	5 116	3 887	30 621	1 K	
I alt stemmer	5 163	6 131	9 977	12 547	8 886	11 900	11 712	13 529	79 845		
Partistemmer	3 050	3 424	5 247	5 705	4 689	5 022	6 197	7 442	40 776		
Personlige stemmer	2 113	2 707	4 730	6 842	4 197	6 878	5 515	6 087	39 069		
Jeppé Bruus	458	275	2 615	254	166	161	225	243	4 397		
Morten Bødskov	281	277	454	4 631	950	652	605	747	8 597		
Maria Durhuus	134	169	254	297	1 437	198	132	286	2 907		
Kasper Sand Kjær	25	42	51	56	47	63	79	2 702	3 065		
Malthe Johan Poulsen	122	90	134	151	123	109	133	162	1 024		
Anne Sina	69	78	103	120	82	137	1 905	162	2 656		
Simon Pihl Sørensen	31	874	44	24	23	19	27	36	1 078		
Mattias Tesfaye	993	902	1 075	1 309	1 369	5 539	2 409	1 749	15 345		
B. Radikale Venstre¹											
I alt stemmer	6 586	5 235	4 869	3 330	2 666	4 002	3 785	3 165	33 638		
Partistemmer	3 443	2 509	2 578	2 042	1 664	2 401	2 168	1 838	18 643		
Personlige stemmer	3 143	2 726	2 291	1 288	1 002	1 601	1 617	1 327	14 995		
Mads Høj Jørgensen	101	95	235	43	32	45	54	46	651		3
Susanne Wad Leth	98	66	62	39	128	32	52	37	514		4
Stinus Lindgreen	227	705	347	109	75	66	88	129	1 746	1 T	
Sofie Carsten Nielsen	2 515	1 709	1 355	693	502	622	826	733	8 955	1 K	
Abbas Razvi	56	56	131	191	141	384	345	200	1 504		1
Dennis Schmock	14	9	9	8	12	8	87	11	158		6
Petar Socevic	77	55	103	78	93	427	136	135	1 104		2
Jeanné Velling	55	31	49	127	19	17	29	36	363		5
C. Det Konservative Folkeparti											
Hanne Bjørn-Klausen	378	206	174	428	56	56	47	193	1 538		2
Rasmus Jarlov	7 805	4 492	1 762	1 460	824	1 062	602	1 687	19 694	1 K	
Steffen Mølgaard	116	68	61	201	50	34	192	173	895		3
Merete Scheelsbeck	694	199	143	154	407	1 203	2 396	272	5 468		1
Lisa Skov	120	80	85	71	184	54	39	69	702		4
Henrik Sørensen	113	164	318	17	11	32	14	28	697		5
I alt stemmer	9 226	5 209	2 543	2 331	1 532	2 441	3 290	2 422	28 994		
Partistemmer	4 467	2 072	1 374	1 253	850	1 140	1 181	1 371	13 708		
Personlige stemmer	4 759	3 137	1 169	1 078	682	1 301	2 109	1 051	15 286		
Hanne Bjørn-Klausen	195	124	80	198	25	30	30	84	766		
Rasmus Jarlov	4 026	2 705	810	675	367	566	386	732	10 267		
Steffen Mølgaard	60	41	28	93	22	18	123	75	460		
Merete Scheelsbeck	358	120	66	71	181	641	1 536	118	3 091		
Lisa Skov	62	48	39	33	82	29	25	30	348		
Henrik Sørensen	58	99	146	8	5	17	9	12	354		

¹ Partiet opstiller med sideordnet opstilling, men uden fordeling af partistemmer på de enkelte kandidater. Rækkefølgen af valgte og stedfortrædere afgøres således alene ud fra kandidaternes personlige stemmetal.

Tabel 78b (fortsat).

Opstillede kandidaters stemmetal i de enkelte opstillingskredse i Københavns Omegns Storkreds og stemmer i alt ved folketingsvalget i 2019

Hovedstaden	Københavns Omegns Storkreds								Stemmer i alt	Valgt nr.	Sted- fortræder nr.
	1. Gentofte (13)	2. Lyngby (14)	3. Gladsaxe (15)	4. Rødovre (16)	5. Hvidovre (17)	6. Brøndby (18)	7. Taastrup (19)	8. Ballerup (20)			
D. Nye Borgerlige¹											
I alt stemmer	995	692	737	918	720	944	1 094	1 044	7 144		
Partistemmer	676	466	580	749	571	707	839	796	5 384		
Personlige stemmer	319	226	157	169	149	237	255	248	1 760		
Hans Blaaber	23	15	9	22	19	65	51	25	229		4
Renee Funder	11	4	3	20	12	12	13	14	89		6
Jeppe Juhl	92	64	65	59	50	51	76	64	521		2
Lone Madsen	23	27	17	33	20	35	31	87	273		3
Anahita Malakians	166	65	52	29	41	61	69	49	532		1
Claus Bøgh Svenningsen	4	51	11	6	7	13	15	9	116		5
E. Klaus Riskær Pedersen¹											
I alt stemmer	378	300	336	304	258	251	327	327	2 481		
Partistemmer	361	279	311	285	245	238	305	305	2 329		
Personlige stemmer	17	21	25	19	13	13	22	22	152		
Peter Hjorth	10	14	18	11	7	4	10	9	83		
Anette Prang	7	7	7	8	6	9	12	13	69		
F. SF - Socialistisk Folkeparti¹											
I alt stemmer	2 779	3 057	4 584	4 051	3 424	3 049	4 313	3 844	29 101		
Partistemmer	1 768	1 862	2 362	2 244	2 035	1 539	2 146	2 114	16 070		
Personlige stemmer	1 011	1 195	2 222	1 807	1 389	1 510	2 167	1 730	13 031		
Niels Christian Barkholt	34	36	41	58	68	201	133	70	641		4
Serdal Benli	105	135	787	250	310	608	608	245	3 048		1
Marianne Bigum	324	286	356	194	192	101	155	158	1 766		3
Vivi Nør Jacobsen	128	177	229	182	158	161	671	191	1 897		2
Henrik Lund	10	17	30	26	32	20	40	80	255		7
Joachim Schiødt	71	87	63	29	22	12	26	23	333		6
Betina Skovby	23	35	122	230	44	26	44	55	579		5
Ina Strøjer-Schmidt	316	422	594	838	563	381	490	908	4 512	1 K	
I. Liberal Alliance¹											
I alt stemmer	2 138	1 244	965	774	533	609	707	946	7 916		
Partistemmer	1 029	581	516	469	329	363	418	579	4 284		
Personlige stemmer	1 109	663	449	305	204	246	289	367	3 632		
Morten Kristoffer Hansen	9	9	6	9	10	8	4	7	62		5
Steffen Larsen	29	30	13	16	9	10	12	14	133		2
Michael Melchert	16	15	20	8	13	14	18	9	113		3
Joachim B. Olsen	1 038	604	399	266	160	206	231	322	3 226		1
Nikolaj Vester	17	5	11	6	12	8	24	15	98		4
K. Kristendemokraterne											
Johnnie Gregersen	14	18	18	78	42	27	18	35	250		
Kim Grenov	78	92	71	66	38	7	55	42	449		
Jacob Rabjerg	51	33	36	78	54	27	47	77	403		
Lars Sejergaard	55	26	72	55	31	31	55	42	367		
Sara Sejergaard	217	113	157	202	161	157	200	254	1 461		
I alt stemmer	415	282	354	479	326	249	375	450	2 930		
Partistemmer	325	205	275	356	241	176	272	333	2 183		
Personlige stemmer	90	77	79	123	85	73	103	117	747		
Johnnie Gregersen	3	5	4	20	11	8	5	9	65		
Kim Grenov	17	25	16	17	10	2	15	11	113		
Jacob Rabjerg	11	9	8	20	14	8	13	20	103		
Lars Sejergaard	12	7	16	14	8	9	15	11	92		
Sara Sejergaard	47	31	35	52	42	46	55	66	374		

¹ Partiet opstiller med sideordnet opstilling, men uden fordeling af partistemmer på de enkelte kandidater. Rækkefølgen af valgte og stedfortrædere afgøres således alene ud fra kandidaternes personlige stemmetal.

Tabel 78b. Opstillede kandidaters stemmetal i de enkelte opstillingskredse i Københavns Omegns Storkreds og stemmer i alt ved folketingsvalget i 2019

Hovedstaden	Københavns Omegns Storkreds								Stemmer i alt	Valgt nr.	Sted- fortræder nr.
	1. Gentofte (13)	2. Lyngby (14)	3. Gladsaxe (15)	4. Rødovre (16)	5. Hvidovre (17)	6. Brøndby (18)	7. Taastrup (19)	8. Ballerup (20)			
O. Dansk Folkeparti¹											
I alt stemmer	1 617	1 518	2 787	3 545	3 298	4 121	4 092	4 441	25 419		
Partistemmer	763	693	1 328	1 763	1 514	1 976	2 132	1 994	12 163		
Personlige stemmer	854	825	1 459	1 782	1 784	2 145	1 960	2 447	13 256		
Kenneth Kristensen Berth	37	31	45	81	57	262	319	105	937		1
Mikkel Dencker	8	7	13	36	683	58	34	20	859		2
Kim Hammer	3	2	6	90	11	48	12	18	190		6
Pia Kjærsgaard	769	632	1 263	1 417	924	1 521	1 269	2 158	9 953	1 K	
Danni Olsen	18	7	14	19	17	15	165	18	273		5
Asbjørn Gerting Olsson	1	1	27	8	1	4	4	5	51		7
Mette Owwint	13	23	42	84	58	196	106	89	611		3
Anette Skaft	5	122	49	47	33	41	51	34	382		4
P. Stram kurs											
Kim Jessen	110	78	93	178	168	201	161	216	1 205		
Bjarke Rosenkilde	70	78	112	153	75	123	145	96	852		
Henrik Westermann Søndergård	321	257	448	578	438	577	637	601	3 857		
I alt stemmer	501	413	653	909	681	901	943	913	5 914		
Partistemmer	451	376	583	802	608	798	826	837	5 281		
Personlige stemmer	50	37	70	107	73	103	117	76	633		
Kim Jessen	11	7	10	21	18	23	20	18	128		
Bjarke Rosenkilde	7	7	12	18	8	14	18	8	92		
Henrik Westermann Søndergård	32	23	48	68	47	66	79	50	413		
V. Venstre, Danmarks Liberale Parti											
Flemming Andersen	83	36	39	100	118	126	1 121	99	1 722		3
Colette Brix	426	75	103	117	62	86	103	130	1 102		4
Christine Dal	557	446	427	477	876	301	320	530	3 934		1
Karen Ellemann	5 182	3 139	2 127	2 800	1 713	3 626	2 061	2 578	23 226	1 K	
Mads Fuglede	2 558	1 163	2 249	841	467	767	1 142	833	10 020	2 K	
Mikkel Molin	72	44	80	354	69	67	78	62	826		5
Charlotte Munch	234	588	248	313	677	220	250	346	2 876		2
Kim Valentin	2 188	1 285	987	801	536	585	868	2 399	9 649	1 T	
I alt stemmer	11 300	6 776	6 260	5 803	4 518	5 778	5 943	6 977	53 355		
Partistemmer	7 059	4 160	3 838	4 064	3 136	3 705	3 971	4 514	34 447		
Personlige stemmer	4 241	2 616	2 422	1 739	1 382	2 073	1 972	2 463	18 908		
Flemming Andersen	31	14	15	30	36	45	372	35	578		
Colette Brix	160	29	40	35	19	31	34	46	394		
Christine Dal	209	172	165	143	268	108	106	187	1 358		
Karen Ellemann	1 945	1 212	823	839	524	1 301	684	910	8 238		
Mads Fuglede	960	449	870	252	143	275	379	294	3 622		
Mikkel Molin	27	17	31	106	21	24	26	22	274		
Charlotte Munch	88	227	96	94	207	79	83	122	996		
Kim Valentin	821	496	382	240	164	210	288	847	3 448		

¹ Partiet opstiller med sideordnet opstilling, men uden fordeling af partistemmer på de enkelte kandidater. Rækkefølgen af valgte og stedfortrædere afgøres således alene ud fra kandidaternes personlige stemmetal.

Tabel 78b.

Opstillede kandidaters stemmetal i de enkelte opstillingskredse i Københavns Omegns Storkreds og stemmer i alt ved folketingsvalget i 2019

Hovedstaden	Københavns Omegns Storkreds								Stemmer i alt	Valgt nr.	Sted- fortræder nr.
	1. Gentofte (13)	2. Lyngby (14)	3. Gladsaxe (15)	4. Rødovre (16)	5. Hvidovre (17)	6. Brøndby (18)	7. Taastrup (19)	8. Ballerup (20)			
Ø. Enhedslisten - De Rød-Grønne, partiliste											
1. Søren Søndergaard	225	209	2 902	364	224	245	319	213	4 701	1 K	
2. Ibrahim Benli	49	50	166	2 702	139	350	314	151	3 921		1
3. Anna Berg	65	1 692	194	186	48	103	184	59	2 531		2
4. Annika Holm Nielsen	15	35	47	37	1 899	33	72	34	2 172		3
5. Helge Bo Jensen	5	6	14	9	9	8	2 457	7	2 515		4
6. Jeanne Toxværd	1 906	8	27	33	18	13	18	23	2 046		5
7. Tobias Clausen	8	14	22	27	9	1 824	20	17	1 941		6
8. Stine Rahbek Pedersen	27	37	52	56	43	40	63	2 255	2 573		7
I alt stemmer	2 300	2 051	3 424	3 414	2 389	2 616	3 447	2 759	22 400		
Fordelingstal: 11.201											
Partistemmer	1 662	1 406	2 211	2 334	1 668	1 738	2 281	1 842	15 142		
Personlige stemmer	638	645	1 213	1 080	721	878	1 166	917	7 258		
1. Søren Søndergaard	225	209	691	364	224	245	319	213	2 490		
2. Ibrahim Benli	49	50	166	368	139	350	314	151	1 587		
3. Anna Berg	65	286	194	186	48	103	184	59	1 125		
4. Annika Holm Nielsen	15	35	47	37	231	33	72	34	504		
5. Helge Bo Jensen	5	6	14	9	9	8	176	7	234		
6. Jeanne Toxværd	244	8	27	33	18	13	18	23	384		
7. Tobias Clausen	8	14	22	27	9	86	20	17	203		
8. Stine Rahbek Pedersen	27	37	52	56	43	40	63	413	731		
Å. Alternativet¹											
I alt stemmer	1 286	1 092	1 339	1 101	886	1 242	1 586	1 003	9 535		
Partistemmer	821	696	758	636	450	419	561	565	4 906		
Personlige stemmer	465	396	581	465	436	823	1 025	438	4 629		
Thomas Anker	11	10	22	48	22	15	25	43	196		4
Kim Christiansen	16	13	26	10	3	6	8	15	97		6
Sofie Groth	177	154	173	121	89	66	118	117	1 015		1
Marianne Victor Hansen	131	70	76	37	28	29	30	37	438		3
Ken Patrick Petersson	12	10	15	9	8	10	41	21	126		5
Sikandar Siddique	64	46	172	161	226	656	683	146	2 154	1 T	
Anders Stjernholm	54	93	97	79	60	41	120	59	603		2
Uden for partierne											
Christian B. Olesen	1	1	4	5	7	21	7	13	59		
Mads Palsvig	105	79	89	138	100	84	123	108	826		

¹ Partiet opstiller med sideordnet opstilling, men uden fordeling af partistemmer på de enkelte kandidater. Rækkefølgen af valgte og stedfortrædere afgøres således alene ud fra kandidaternes personlige stemmetal.

Tabel 78c. Opstillede kandidaters stemmetal i de enkelte opstillingskredse i Nordsjællands Storkreds og stemmer i alt ved folketingsvalget i 2019

Hovedstaden	Nordsjællands Storkreds						Stemmer i alt	Valgt nr.	Sted- fortræder nr.
	1. Helsingør (21)	2. Fredens- borg (22)	3. Hillerød (23)	4. Frederiks- sund (24)	5. Egedal (25)	6. Ruders- dal (26)			
A. Socialdemokratiet									
Maria Gudme	738	775	1 266	1 241	1 996	1 023	7 039		1
Per Frost Henriksen	124	2 558	188	107	138	118	3 233		3
Nick Hækkerup	1 358	2 120	9 827	3 383	4 451	2 742	23 881	1 K	
Miki Dam Larsen	54	105	198	120	167	2 455	3 099		4
Henrik Møller	6 401	445	477	344	378	294	8 339	3 K	
Rasmus Stoklund	499	223	472	7 524	757	284	9 759	2 K	
David Trads	346	445	703	479	3 814	664	6 451		2
I alt stemmer	9 520	6 671	13 131	13 198	11 701	7 580	61 801		
Partistemmer	4 541	3 565	6 708	7 022	6 940	4 489	33 265		
Personlige stemmer	4 979	3 106	6 423	6 176	4 761	3 091	28 536		
Maria Gudme	386	361	619	581	812	417	3 176		
Per Frost Henriksen	65	1 191	92	50	56	48	1 502		
Nick Hækkerup	710	987	4 807	1 583	1 811	1 118	11 016		
Miki Dam Larsen	28	49	97	56	68	1 001	1 299		
Henrik Møller	3 348	207	233	161	154	120	4 223		
Rasmus Stoklund	261	104	231	3 521	308	116	4 541		
David Trads	181	207	344	224	1 552	271	2 779		
B. Radikale Venstre¹									
I alt stemmer	4 219	5 168	5 362	2 954	6 516	8 200	32 419		
Partistemmer	1 788	1 896	2 199	1 288	2 588	3 077	12 836		
Personlige stemmer	2 431	3 272	3 163	1 666	3 928	5 123	19 583		
Kristian Hegaard	273	715	199	258	261	239	1 945	1 T	
Camilla Kampmann	353	233	99	126	130	432	1 373		3
Martin Lidegaard	1 540	2 054	1 989	1 004	2 353	3 763	12 703	1 K	
Rikke Mortensen	76	71	98	103	877	181	1 406		2
Jacob Netteberg	68	62	86	49	111	256	632		4
Christina Thorholm	121	137	692	126	196	252	1 524		1
C. Det Konservative Folkeparti									
Mette Abildgaard	1 124	3 954	3 082	1 721	3 137	5 944	18 962	1 K	
Birgitte Bergman	2 748	789	456	232	303	574	5 102	1 T	
Lars Arne Christensen	84	294	674	61	168	518	1 799		3
Otto B. Christiansen	72	735	47	33	51	170	1 108		4
Kjeld Haslund	6	24	36	725	45	32	868		5
Egil Hulgaard	86	215	159	106	1 529	319	2 414		1
Erik Lund	117	309	332	138	253	966	2 115		2
I alt stemmer	4 237	6 320	4 786	3 016	5 486	8 523	32 368		
Partistemmer	2 062	3 438	2 654	1 484	2 803	4 307	16 748		
Personlige stemmer	2 175	2 882	2 132	1 532	2 683	4 216	15 620		
Mette Abildgaard	577	1 803	1 373	874	1 534	2 940	9 101		
Birgitte Bergman	1 411	360	203	118	148	284	2 524		
Lars Arne Christensen	43	134	300	31	82	256	846		
Otto B. Christiansen	37	335	21	17	25	84	519		
Kjeld Haslund	3	11	16	368	22	16	436		
Egil Hulgaard	44	98	71	54	748	158	1 173		
Erik Lund	60	141	148	70	124	478	1 021		

¹ Partiet opstiller med sideordnet opstilling, men uden fordeling af partistemmer på de enkelte kandidater. Rækkefølgen af valgte og stedfortrædere afgøres således alene ud fra kandidaternes personlige stemmetal.

Tabel 78c (fortsat).

Opstillede kandidaters stemmetal i de enkelte opstillingskredse i Nordsjællands Storkreds og stemmer i alt ved folketingsvalget i 2019

Hovedstaden	Nordsjællands Storkreds						Stemmer i alt	Valgt nr.	Sted- fortræder nr.
	1. Helsingør (21)	2. Fredens- borg (22)	3. Hillerød (23)	4. Frederiks- sund (24)	5. Egedal (25)	6. Ruders- dal (26)			
D. Nye Borgerlige¹									
I alt stemmer	1 453	1 255	2 118	1 852	1 407	1 354	9 439		
Partistemmer	771	608	896	776	768	695	4 514		
Personlige stemmer	682	647	1 222	1 076	639	659	4 925		
Nina Froberg	15	6	12	9	24	8	74		5
Jesper Hammer	10	3	24	24	16	34	111		3
Lene Kattrup	13	13	43	24	19	14	126		2
Leif Barbré Knudsen	3	20	4	6	10	7	50		6
Ulla Kokfelt	93	12	5	3	8	6	127		1
Ditlev Otte-Trojel	4	10	10	4	11	44	83		4
Mette Thiesen	544	583	1 124	1 006	551	546	4 354	1 T	
E. Klaus Riskær Pedersen									
Søren Søfelt	405	376	566	536	459	411	2 753		
I alt stemmer	405	376	566	536	459	411	2 753		
Partistemmer	382	359	536	501	432	373	2 583		
Personlige stemmer	23	17	30	35	27	38	170		
Søren Søfelt	23	17	30	35	27	38	170		
F. SF - Socialistisk Folkeparti¹									
I alt stemmer	2 766	2 359	4 015	3 862	3 948	3 043	19 993		
Partistemmer	1 843	1 403	2 387	1 859	2 437	2 025	11 954		
Personlige stemmer	923	956	1 628	2 003	1 511	1 018	8 039		
Lucas Antonio Madsen	164	71	129	75	94	52	585		3
Lise Müller	264	166	901	225	268	190	2 014		1
Dorte Nørbo	58	45	68	38	88	380	677		2
Anna Ockelmann	52	200	60	35	53	56	456		4
Trine Torp	385	474	470	1 630	1 008	340	4 307	1 K	
I. Liberal Alliance¹									
I alt stemmer	1 126	1 829	1 580	906	1 699	2 441	9 581		
Partistemmer	344	509	507	279	512	698	2 849		
Personlige stemmer	782	1 320	1 073	627	1 187	1 743	6 732		
Ole F. Holleufer	4	12	21	10	57	22	126		3
May-Britt Kattrup	55	150	70	35	59	109	478		2
Anders Samuelsen	718	1 138	963	572	1 025	1 588	6 004		1
Steffen Sjørsløv	5	20	19	10	46	24	124		4
K. Kristendemokraterne									
Britta Glønborg Kristensen	209	301	324	210	257	150	1 451		
Martin Rask Olsen	44	63	397	117	152	198	971		
Andreas Peters-Lehm	44	19	562	80	41	61	807		
I alt stemmer	297	383	1 283	407	450	409	3 229		
Partistemmer	250	304	986	341	373	349	2 603		
Personlige stemmer	47	79	297	66	77	60	626		
Britta Glønborg Kristensen	33	62	75	34	44	22	270		
Martin Rask Olsen	7	13	92	19	26	29	186		
Andreas Peters-Lehm	7	4	130	13	7	9	170		

¹ Partiet opstiller med sideordnet opstilling, men uden fordeling af partistemmer på de enkelte kandidater. Rækkefølgen af valgte og stedfortrædere afgøres således alene ud fra kandidaternes personlige stemmetal.

Tabel 78c (fortsat). Opstillede kandidaters stemmetal i de enkelte opstillingskredse i Nordsjællands Storkreds og stemmer i alt ved folketingsvalget i 2019

Hovedstaden	Nordsjællands Storkreds						Stemmer i alt	Valgt nr.	Sted- fortræder nr.
	1. Helsingør (21)	2. Fredens- borg (22)	3. Hillerød (23)	4. Frederiks- sund (24)	5. Egedal (25)	6. Ruders- dal (26)			
O. Dansk Folkeparti¹									
I alt stemmer	3 127	2 572	4 869	5 326	3 607	2 233	21 734		
Partistemmer	1 572	1 193	2 496	2 620	2 163	1 321	11 365		
Personlige stemmer	1 555	1 379	2 373	2 706	1 444	912	10 369		
Preben Andersen	3	6	12	14	83	10	128		4
Poul Cullura	10	14	14	17	6	22	83		5
Marlene Harpsøe	486	153	476	298	192	72	1 677		1
Glen Madsen	20	116	43	254	69	26	528		2
Morten Messerschmidt	922	1 057	1 752	2 051	1 052	720	7 554	1 K	
Jan Erik Messmann	114	33	76	72	42	62	399		3
P. Stram kurs									
Casper Hansen	288	160	434	425	275	142	1 724		
Iben Thranholm	384	330	614	536	378	310	2 552		
I alt stemmer	672	490	1 048	961	653	452	4 276		
Partistemmer	539	401	874	787	551	363	3 515		
Personlige stemmer	133	89	174	174	102	89	761		
Casper Hansen	57	29	72	77	43	28	306		
Iben Thranholm	76	60	102	97	59	61	455		
V. Venstre, Danmarks Liberale Parti									
Hans Andersen	1 210	311	3 385	7 155	931	423	13 415	2 K	
Thomas Bak	316	345	118	100	77	100	1 056		3
Claus Hjort Frederiksen	1 627	2 815	2 125	738	1 641	4 467	13 413	3 K	
Kristian N. Jensen	226	1 516	439	181	342	454	3 158		2
Anna Libak	1 158	2 189	4 090	812	1 492	3 158	12 899		1
Sophie Løhde	1 963	3 525	3 839	2 303	7 580	4 591	23 801	1 K	
I alt stemmer	6 500	10 701	13 996	11 289	12 063	13 193	67 742		
Partistemmer	3 620	5 710	6 988	4 310	6 235	7 115	33 978		
Personlige stemmer	2 880	4 991	7 008	6 979	5 828	6 078	33 764		
Hans Andersen	536	145	1 695	4 423	450	195	7 444		
Thomas Bak	140	161	59	62	37	46	505		
Claus Hjort Frederiksen	721	1 313	1 064	456	793	2 058	6 405		
Kristian N. Jensen	100	707	220	112	165	209	1 513		
Anna Libak	513	1 021	2 048	502	721	1 455	6 260		
Sophie Løhde	870	1 644	1 922	1 424	3 662	2 115	11 637		
Ø. Enhedslisten - De Rød-Grønne, partiliste									
1. Mai Villadsen	232	192	3 184	481	413	424	4 926	1 T	
2. Øjvind Vilsholm	25	22	86	45	2 375	37	2 590		1
3. Helena Jørgensen	2 555	31	68	59	66	42	2 821		2
4. Annie Hagel	47	1 452	42	40	35	44	1 660		3
5. Tormod Olsen	12	13	43	32	9	1 862	1 971		4
6. Casper Pedersen	10	7	18	2 183	14	13	2 245		5
I alt stemmer	2 881	1 717	3 441	2 840	2 912	2 422	16 213		
Fordelingstal: 8.107									
Partistemmer	2 155	1 299	2 354	2 033	1 900	1 791	11 532		
Personlige stemmer	726	418	1 087	807	1 012	631	4 681		
1. Mai Villadsen	232	192	830	481	413	424	2 572		
2. Øjvind Vilsholm	25	22	86	45	475	37	690		
3. Helena Jørgensen	400	31	68	59	66	42	666		
4. Annie Hagel	47	153	42	40	35	44	361		
5. Tormod Olsen	12	13	43	32	9	71	180		
6. Casper Pedersen	10	7	18	150	14	13	212		

¹ Partiet opstiller med sideordnet opstilling, men uden fordeling af partistemmer på de enkelte kandidater. Rækkefølgen af valgte og stedfortrædere afgøres således alene ud fra kandidaternes personlige stemmetal.

Tabel 78c (fortsat).

Opstillede kandidaters stemmetal i de enkelte opstillingskredse i Nordsjællands Storkreds og stemmer i alt ved folketingsvalget i 2019

Hovedstaden	Nordsjællands Storkreds						Stemmer i alt	Valgt nr.	Sted- fortræder nr.
	1. Helsingør (21)	2. Fredens- borg (22)	3. Hillerød (23)	4. Frederiks- sund (24)	5. Egedal (25)	6. Ruders- dal (26)			
Å. Alternativet¹									
I alt stemmer	1 229	944	1 765	1 070	1 365	1 473	7 846		
Partistemmer	687	512	951	624	808	771	4 353		
Personlige stemmer	542	432	814	446	557	702	3 493		
Susan Kjeldgaard	32	39	124	48	45	38	326		4
Julie Herdal Molbech	135	55	68	39	50	64	411		3
Christian Poll	150	135	223	163	165	326	1 162		2
Theresa Scavenius	178	173	339	144	203	230	1 267		1
Bina Seff	21	15	20	14	17	19	106		6
Allon Hein Sørensen	26	15	40	38	77	25	221		5
Uden for partierne									
Gert Lassen	26	27	86	41	30	49	259		
Hans Frederik Brobjerg	5	1	8	3	5	1	23		

¹ Partiet opstiller med sideordnet opstilling, men uden fordeling af partistemmer på de enkelte kandidater. Rækkefølgen af valgte og stedfortrædere afgøres således alene ud fra kandidaternes personlige stemmetal.

Tabel 78d. Opstillede kandidaters stemmetal i de enkelte opstillingskredse i Bornholms Storkreds og stemmer i alt ved folketingsvalget i 2019

Hovedstaden	Bornholms Storkreds			Valgt nr.	Stedfortræder nr.
	1. Rønne (27)	2. Aakirkeby (28)	Stemmer i alt		
A. Socialdemokratiet					
Lars Goldschmidt	140	143	283		2
Claus Larsen-Jensen	422	447	869		1
Lea Wermelin	4 066	3 375	7 441	1 K	
I alt stemmer	4 628	3 965	8 593		
Partistemmer	1 479	1 272	2 751		
Personlige stemmer	3 149	2 693	5 842		
Lars Goldschmidt	95	97	192		
Claus Larsen-Jensen	287	304	591		
Lea Wermelin	2 767	2 292	5 059		
B. Radikale Venstre¹					
I alt stemmer	409	437	846		
Partistemmer	269	262	531		
Personlige stemmer	140	175	315		
Bente Johansen	73	88	161		1
Matilde Lissau	67	87	154		2
C. Det Konservative Folkeparti					
Joachim Hjorting	244	212	456		1
I alt stemmer	244	212	456		
Partistemmer	185	168	353		
Personlige stemmer	59	44	103		
Joachim Hjorting	59	44	103		
D. Nye Borgerlige¹					
I alt stemmer	217	211	428		
Partistemmer	168	164	332		
Personlige stemmer	49	47	96		
Philip W. Brandt	41	30	71		1
Robert Dam	8	17	25		2
E. Klaus Riskær Pedersen					
Brian Schou Brandt	91	130	221		
I alt stemmer	91	130	221		
Partistemmer	81	109	190		
Personlige stemmer	10	21	31		
Brian Schou Brandt	10	21	31		
F. SF - Socialistisk Folkeparti					
Leif Olsen	538	553	1 091		1
I alt stemmer	538	553	1 091		
Partistemmer	427	425	852		
Personlige stemmer	111	128	239		
Leif Olsen	111	128	239		

¹ Partiet opstiller med sideordnet opstilling, men uden fordeling af partistemmer på de enkelte kandidater. Rækkefølgen af valgte og stedfortrædere afgøres således alene ud fra kandidaternes personlige stemmetal.

Tabel 78d (fortsat).

Opstillede kandidaters stemmetal i de enkelte opstillingskredse i Bornholms Storkreds og stemmer i alt ved folketingsvalget i 2019

Hovedstaden	Bornholms Storkreds			Valgt nr.	Stedfortræder nr.
	1. Rønne (27)	2. Aakirkeby (28)	Stemmer i alt		
I. Liberal Alliance					
Kenny Olsen	105	143	248		1
I alt stemmer	105	143	248		
Partistemmer	81	94	175		
Personlige stemmer	24	49	73		
Kenny Olsen	24	49	73		
K. Kristendemokraterne					
Niels Chresten Andersen	283	209	492		
Jacob Hellwing	14	6	20		
Bjarne Hartung Kirkegaard	189	332	521		
I alt stemmer	486	547	1 033		
Partistemmer	270	264	534		
Personlige stemmer	216	283	499		
Niels Chresten Andersen	126	108	234		
Jacob Hellwing	6	3	9		
Bjarne Hartung Kirkegaard	84	172	256		
O. Dansk Folkeparti¹					
I alt stemmer	1 273	1 353	2 626		
Partistemmer	721	741	1 462		
Personlige stemmer	552	612	1 164		
Knud Henrik Folkmann	35	68	103		3
Sabine Nicoline Lyngberg	116	123	239		2
Jess Christian Persson	401	421	822		1
P. Stram kurs					
Gerhard Andersen	266	215	481		
I alt stemmer	266	215	481		
Partistemmer	179	156	335		
Personlige stemmer	87	59	146		
Gerhard Andersen	87	59	146		
V. Venstre, Danmarks Liberale Parti					
Sandra Hjorth Folmand	150	137	287		1
Jens Rathmann Hansen	40	95	135		2
Peter Juel-Jensen	2 784	3 178	5 962	1 K	
I alt stemmer	2 974	3 410	6 384		
Partistemmer	669	747	1 416		
Personlige stemmer	2 305	2 663	4 968		
Sandra Hjorth Folmand	116	107	223		
Jens Rathmann Hansen	31	74	105		
Peter Juel-Jensen	2 158	2 482	4 640		
Ø. Enhedslisten - De Rød-Grønne¹					
I alt stemmer	906	1 146	2 052		
Partistemmer	494	573	1 067		
Personlige stemmer	412	573	985		
Niclas Fick	47	81	128		2
Morten Riis	365	492	857		1

¹ Partiet opstiller med sideordnet opstilling, men uden fordeling af partistemmer på de enkelte kandidater. Rækkefølgen af valgte og stedfortrædere afgøres således alene ud fra kandidaternes personlige stemmetal.

Tabel 78d (fortsat).

Opstillede kandidaters stemmetal i de enkelte opstillingskredse i Bornholms Storkreds og stemmer i alt ved folketingsvalget i 2019

Hovedstaden	Bornholms Storkreds			Valgt nr.	Stedfortræder nr.
	1. Rønne (27)	2. Aakirkeby (28)	Stemmer i alt		
Å. Alternativet					
Maria Hach	201	299	500		1
Bertram Kjær Johansen	159	165	324		2
I alt stemmer	360	464	824		
Partistemmer	199	273	472		
Personlige stemmer	161	191	352		
Maria Hach	90	123	213		
Bertram Kjær Johansen	71	68	139		

Tabel 78e.

Opstillede kandidaters stemmetal i de enkelte opstillingskredse i Sjællands Storkreds og stemmer i alt ved folketingsvalget i 2019

Sjælland-Syddanmark	Sjællands Storkreds												Stem- mer i alt	Valgt nr.	Sted- for- træder nr.
	1. Lol- land (29)	2. Guld- borg- sund (30)	3. Vor- ding- borg (31)	4. Næst- ved (32)	5. Faxe (33)	6. Køge (34)	7. Greve (35)	8. Ros- kilde (36)	9. Hol- bæk (37)	10. Ka- lund- borg (38)	11. Ring- sted (39)	12. Sla- gelse (40)			
A. Socialdemokratiet															
Kaare Dybvad Bek	74	121	55	50	71	380	72	335	8 333	834	191	226	10 742	4 K	
Tom Block	42	51	41	80	45	68	43	100	55	146	160	5 564	6 395		2
Brian Bressendorff	24	72	5 031	65	28	122	26	40	44	26	40	43	5 561		4
Lennart Damsbo-Andersen	1 033	8 124	79	41	21	45	28	47	46	45	52	54	9 615	6 K	
Mette Gjerskov	240	364	273	268	284	1 106	362	5 741	418	552	332	530	10 470	5 K	
Magnus Heunicke	580	1 092	1 620	15 143	1 960	1 445	595	1 019	670	1 036	1 930	1 972	29 062	2 K	
Astrid Krag	763	1 724	1 207	1 197	1 636	4 388	8 426	4 473	2 171	2 262	2 337	3 493	34 077	1 K	
Rasmus Horn Langhoff	39	44	42	53	62	72	26	62	386	9 408	181	413	10 788	3 K	
Henrik Sass Larsen	122	208	173	171	492	4 278	636	724	278	322	405	466	8 275	1 T	
Tanja Larsson	95	172	174	217	5 084	486	232	446	207	221	276	292	7 902		1
Anne Madsen	34	62	39	72	56	160	89	142	102	159	4 312	341	5 568		3
Kasper Roug	6 954	961	42	52	54	111	71	96	62	61	54	84	8 602	7 K	
I alt stemmer	10 000	12 995	8 776	17 409	9 793	12 661	10 606	13 225	12 772	15 072	10 270	13 478	147 057		
Partistemmer	3 778	5 381	3 796	4 800	4 561	7 061	4 898	6 998	5 294	6 937	5 326	6 918	65 748		
Personlige stemmer	6 222	7 614	4 980	12 609	5 232	5 600	5 708	6 227	7 478	8 135	4 944	6 560	81 309		
Kaare Dybvad Bek	46	71	31	36	38	168	39	158	4 879	450	92	110	6 118		
Tom Block	26	30	23	58	24	30	23	47	32	79	77	2 708	3 157		
Brian Bressendorff	15	42	2 855	47	15	54	14	19	26	14	19	21	3 141		
Lennart Damsbo-Andersen	643	4 760	45	30	11	20	15	22	27	24	25	26	5 648		
Mette Gjerskov	149	213	155	194	152	489	195	2 703	245	298	160	258	5 211		
Magnus Heunicke	361	640	919	10 968	1 047	639	320	480	392	559	929	960	18 214		
Astrid Krag	475	1 010	685	867	874	1 941	4 535	2 106	1 271	1 221	1 125	1 700	17 810		
Rasmus Horn Langhoff	24	26	24	38	33	32	14	29	226	5 078	87	201	5 812		
Henrik Sass Larsen	76	122	98	124	263	1 892	342	341	163	174	195	227	4 017		
Tanja Larsson	59	101	99	157	2 716	215	125	210	121	119	133	142	4 197		
Anne Madsen	21	36	22	52	30	71	48	67	60	86	2 076	166	2 735		
Kasper Roug	4 327	563	24	38	29	49	38	45	36	33	26	41	5 249		
B. Radikale Venstre¹															
I alt stemmer	632	1 430	1 814	2 411	1 596	3 616	3 123	5 441	2 849	2 306	2 510	2 626	30 354		
Partistemmer	370	806	783	1 254	775	1 877	1 655	2 603	1 499	1 190	1 284	1 226	15 322		
Personlige stemmer	262	624	1 031	1 157	821	1 739	1 468	2 838	1 350	1 116	1 226	1 400	15 032		
Troels Brandt	11	16	23	65	40	48	33	94	48	40	121	458	997		3
Henriette Bødewadt	70	105	4	7	8	6	16	12	7	13	6	4	258		7
Vibeke Grønbech	5	21	215	30	13	17	18	31	16	12	19	23	420		6
Bo Nygaard Larsen	3	7	7	12	5	39	332	34	11	12	11	10	483		5
Line Krogh Lay	8	24	20	31	351	239	77	108	43	40	48	27	1 016		2
Kathrine Olldag	11	46	383	175	41	56	44	108	376	88	221	46	1 595	1 T	
Zenia Stampe	146	375	344	763	305	1 008	809	1 803	743	606	697	772	8 371	1 K	
Jeppe Sørensen	4	10	12	30	13	43	20	55	36	258	31	24	536		4
Jeppe Trolle	4	20	23	44	45	283	119	593	70	47	72	36	1 356		1

¹ Partiet opstiller med sideordnet opstilling, men uden fordeling af partistemmer på de enkelte kandidater. Rækkefølgen af valgte og stedfortrædere afgøres således alene ud fra kandidaternes personlige stemmetal.

Tabel 78e (fortsat).

Opstillede kandidaters stemmetal i de enkelte opstillingskredse i Sjællands Storkreds og stemmer i alt ved folketingsvalget i 2019

Sjælland-Syddanmark	Sjællands Storkreds												Stemmer i alt	Valgt nr.	Stedfortræder nr.
	1. Lol-land (29)	2. Guld-borg-sund (30)	3. Vor-ding-borg (31)	4. Næst-ved (32)	5. Faxø (33)	6. Køge (34)	7. Greve (35)	8. Ros-kilde (36)	9. Hol-bæk (37)	10. Ka-lund-borg (38)	11. Ring-sted (39)	12. Sla-gelse (40)			
C. Det Konservative Folkeparti															
Mads Andersen	30	77	121	906	1 042	1 781	401	524	141	126	365	168	5 682		1
Jesper Wienmann Hansen	3	17	19	47	38	72	47	60	46	327	50	168	894		4
Brigitte Klintskov Jerkel	71	105	226	635	434	626	1 333	1 020	310	347	526	895	6 528	1 T	
Naser Khader	399	709	690	1 128	889	1 288	1 314	2 366	1 018	1 184	1 566	1 028	13 579	1 K	
Stine Pilt Olsen	130	724	324	89	42	66	122	89	60	51	71	28	1 796		2
Daniel Blak Pedersen	276	38	19	23	17	16	16	15	20	34	13	26	513		5
Michael Suhr	3	4	13	13	25	30	27	62	991	207	46	36	1 457		3
I alt stemmer	912	1 674	1 412	2 841	2 487	3 879	3 260	4 136	2 586	2 276	2 637	2 349	30 449		
Partistemmer	370	715	675	1 333	996	1 662	1 578	2 003	1 133	1 121	1 162	1 163	13 911		
Personlige stemmer	542	959	737	1 508	1 491	2 217	1 682	2 133	1 453	1 155	1 475	1 186	16 538		
Mads Andersen	18	44	63	481	625	1 018	207	270	79	64	204	85	3 158		
Jesper Wienmann Hansen	2	10	10	25	23	41	24	31	26	166	28	85	471		
Brigitte Klintskov Jerkel	42	60	118	337	260	358	688	526	174	176	294	452	3 485		
Naser Khader	237	406	360	599	533	736	678	1 220	572	601	876	519	7 337		
Stine Pilt Olsen	77	415	169	47	25	38	63	46	34	26	40	14	994		
Daniel Blak Pedersen	164	22	10	12	10	9	8	8	11	17	7	13	291		
Michael Suhr	2	2	7	7	15	17	14	32	557	105	26	18	802		
D. Nye Borgerlige¹															
I alt stemmer	588	847	684	1 355	1 078	1 488	1 255	1 116	975	1 489	989	1 455	13 319		
Partistemmer	441	605	495	965	853	1 132	968	847	729	1 115	729	975	9 854		
Personlige stemmer	147	242	189	390	225	356	287	269	246	374	260	480	3 465		
Josh Bjørkman	33	4	4	9	3	4	1	4	10	13	7	69	161		5
Peter Seier Christensen	71	98	108	202	142	202	204	182	178	201	117	145	1 850	1 T	
Henrik Engel Elborough	5	2	-	4	7	6	7	2	3	7	5	6	54		11
Bo Erik Hansen	2	5	3	61	5	2	4	1	5	2	2	2	94		7
Klaus Juel Hansen	6	4	7	23	10	10	4	3	4	20	24	100	215		2
Martin Knudsen	3	9	7	5	9	83	8	8	9	10	12	2	165		4
Ulrik Nick Lassen	2	2	3	4	3	6	28	8	1	1	6	-	64		10
Bob Richard Nielsen	8	81	2	21	4	2	2	3	2	4	9	5	143		6
Tonny Voldby Pedersen	2	-	1	1	2	2	4	2	4	54	4	3	79		8
Jørn Rasmussen	2	11	32	6	1	2	-	2	1	6	1	1	65		9
Thomas Vesth	2	5	5	9	1	5	1	31	4	13	15	82	173		3
Janni Walies	11	21	17	45	38	32	24	23	25	43	58	65	402		1
E. Klaus Riskær Pedersen															
Birger Niemann	7	15	151	353	326	449	10	6	20	18	20	13	1 388		
Martin Nordstjerne Rasmussen	206	392	126	154	145	93	376	514	520	579	391	445	3 941		
I alt stemmer	213	407	277	507	471	542	386	520	540	597	411	458	5 329		
Partistemmer	198	367	255	461	419	484	358	496	486	540	367	423	4 854		
Personlige stemmer	15	40	22	46	52	58	28	24	54	57	44	35	475		
Birger Niemann	7	15	12	32	36	48	10	6	20	18	20	13	237		
Martin Nordstjerne Rasmussen	8	25	10	14	16	10	18	18	34	39	24	22	238		

¹ Partiet opstiller med sideordnet opstilling, men uden fordeling af partistemmer på de enkelte kandidater. Rækkefølgen af valgte og stedfortrædere afgøres således alene ud fra kandidaternes personlige stemmetal.

Tabel 78e (fortsat).

Opstillede kandidaters stemmetal i de enkelte opstillingskredse i Sjællands Storkreds og stemmer i alt ved folketingsvalget i 2019

Sjælland-Syddanmark	Sjællands Storkreds												Stemmer i alt	Valgt nr.	Stedfortræder nr.
	1. Lol-land (29)	2. Guld-borg-sund (30)	3. Vor-ding-borg (31)	4. Næst-ved (32)	5. Faxe (33)	6. Køge (34)	7. Greve (35)	8. Ros-kilde (36)	9. Hol-bæk (37)	10. Ka-lund-borg (38)	11. Ring-sted (39)	12. Sla-gelse (40)			
F. SF - Socialistisk Folkeparti¹															
I alt stemmer	1 736	2 844	2 804	4 192	3 525	7 854	3 048	5 924	3 189	3 566	3 522	3 788	45 992		
Partistemmer	761	1 208	939	1 530	935	1 603	1 199	2 367	1 403	1 559	1 281	1 448	16 233		
Personlige stemmer	975	1 636	1 865	2 662	2 590	6 251	1 849	3 557	1 786	2 007	2 241	2 340	29 759		
Anne Valentina Berthelsen	134	168	96	333	97	56	36	107	78	90	54	55	1 304	1 T	
Astrid Carøe	51	93	109	140	103	194	128	318	191	228	516	479	2 550	2 K	
Judith Frederiksen	188	22	17	23	21	21	10	24	16	18	18	29	407		4
Jonas Ghiyati	4	10	9	27	8	10	29	25	14	240	42	32	450		3
Michael Graakjær	3	4	3	5	47	10	4	7	6	5	4	8	106		7
Annetette Schønberg Johnsen	38	229	41	60	38	43	33	68	49	47	39	28	713		1
Jan Bjergskov Larsen	11	8	15	10	10	46	20	508	28	12	16	12	696		2
Jacob Mark	515	1 092	1 553	2 040	2 232	5 836	1 570	2 473	1 383	1 315	1 528	1 676	23 213	1 K	
Mogens Stig Møller	16	6	12	6	11	20	9	7	6	41	12	9	155		6
Charlotte Poulsen	15	4	10	18	23	15	10	20	15	11	12	12	165		5
I. Liberal Alliance¹															
I alt stemmer	241	432	355	956	662	1 128	1 184	1 360	884	630	712	745	9 289		
Partistemmer	158	295	239	587	420	700	714	907	554	389	469	501	5 933		
Personlige stemmer	83	137	116	369	242	428	470	453	330	241	243	244	3 356		
John Axelsen	-	3	4	57	9	14	5	9	10	9	21	8	149		3
Emil Blücher	4	5	8	30	24	45	157	57	22	10	29	18	409		2
Henrik Boye	2	8	3	19	7	15	21	12	13	15	6	11	132		5
Frederik Damgaard	10	6	5	15	9	8	36	22	7	11	9	7	145		4
Knud Damgaard	1	2	1	5	3	4	5	37	7	4	1	1	71		7
Laura Lindahl	65	108	93	233	186	301	233	307	265	186	171	193	2 341		1
Jeppe H. Lindberg	1	5	2	10	4	41	13	9	6	6	6	6	109		6
K. Kristendemokraterne															
Eva Guldfred	24	20	94	266	191	332	288	193	143	197	102	87	1 937		
Per Kristensen	3	8	20	9	27	27	17	145	13	13	28	12	322		
Lisbeth Rask Nielsen	86	185	34	38	33	68	22	82	65	66	45	93	817		
Lasse Rasmussen	7	12	27	10	5	14	11	7	7	-	-	23	123		
Bruno Skibbild	3	4	-	14	16	13	-	14	78	7	40	12	201		
Tage Sørensen	7	4	13	5	-	7	6	14	45	13	131	29	274		
Henning Østergaard-Christensen	41	93	13	52	33	13	11	7	26	98	17	93	497		
I alt stemmer	171	326	201	394	305	474	355	462	377	394	363	349	4 171		
Partistemmer	121	245	171	311	249	404	291	395	319	334	299	289	3 428		
Personlige stemmer	50	81	30	83	56	70	64	67	58	60	64	60	743		
Eva Guldfred	7	5	14	56	35	49	52	28	22	30	18	15	331		
Per Kristensen	1	2	3	2	5	4	3	21	2	2	5	2	52		
Lisbeth Rask Nielsen	25	46	5	8	6	10	4	12	10	10	8	16	160		
Lasse Rasmussen	2	3	4	2	1	2	2	1	1	-	-	4	22		
Bruno Skibbild	1	1	-	3	3	2	-	2	12	1	7	2	34		
Tage Sørensen	2	1	2	1	-	1	1	2	7	2	23	5	47		
Henning Østergaard-Christensen	12	23	2	11	6	2	2	1	4	15	3	16	97		

¹ Partiet opstiller med sideordnet opstilling, men uden fordeling af partistemmer på de enkelte kandidater. Rækkefølgen af valgte og stedfortrædere afgøres således alene ud fra kandidaternes personlige stemmetal.

Tabel 78e (fortsat).

Opstillede kandidaters stemmetal i de enkelte opstillingskredse i Sjællands Storkreds og stemmer i alt ved folketingsvalget i 2019

Sjælland-Syddanmark	Sjællands Storkreds												Stemmer i alt	Valgt nr.	Stedfortræder nr.
	1. Lol-land (29)	2. Guld-borg-sund (30)	3. Vor-ding-borg (31)	4. Næst-ved (32)	5. Faxe (33)	6. Køge (34)	7. Greve (35)	8. Ros-kilde (36)	9. Hol-bæk (37)	10. Ka-lund-borg (38)	11. Ring-sted (39)	12. Sla-gelse (40)			
O. Dansk Folkeparti¹															
I alt stemmer	3 065	5 444	2 827	5 179	4 453	5 210	4 739	4 141	4 632	6 915	4 552	5 540	56 697		
Partistemmer	1 690	1 721	1 610	3 247	3 029	3 603	2 855	2 460	3 040	4 109	2 691	3 402	33 457		
Personlige stemmer	1 375	3 723	1 217	1 932	1 424	1 607	1 884	1 681	1 592	2 806	1 861	2 138	23 240		
Liselott Blixt	95	57	53	113	202	533	840	96	117	135	76	110	2 427	1 T	
Henrik Brodersen	24	9	6	44	261	57	23	19	18	52	49	435	997		5
René Christensen	682	3 292	240	225	153	105	63	78	83	95	58	101	5 175	2 K	
Kim Errebo	53	31	243	26	22	23	14	11	28	21	23	24	519		8
Søren Espersen	202	126	481	744	393	437	252	246	407	1 639	462	541	5 930	1 K	
Jeppe Jakobsen	15	27	9	26	19	21	15	14	608	378	33	51	1 216		3
Merete Dea Larsen	17	28	26	34	28	131	40	1 012	120	154	55	51	1 696		2
Brian Mørch	36	32	36	64	114	87	555	88	53	72	30	46	1 213		4
Githa Nelander	173	45	47	216	63	29	39	20	22	20	14	13	701		7
Karin Nødgaard	48	44	48	128	101	110	20	41	77	148	693	2 142			1
Thomas Palmkov	2	8	14	272	29	30	8	15	20	24	12	9	443		9
Lars Schmidt	28	24	14	40	39	44	15	41	39	68	365	64	781		6
P. Stram kurs, partiliste															
1. Rasmus Paludan	586	743	791	1 345	1 189	1 170	973	911	749	1 774	1 007	1 580	12 818		
2. Søren Grinderslev	223	23	17	20	19	14	10	17	21	25	14	13	416		
3. Pernille Pedersen	16	8	7	11	7	8	8	6	323	19	14	11	438		
4. Chang Claus Lembirk	5	328	3	4	6	3	4	3	9	9	4	4	382		
I alt stemmer	830	1 102	818	1 380	1 221	1 195	995	937	1 102	1 827	1 039	1 608	14 054		
Fordelingstal: 14.055															
Partistemmer	202	316	201	374	289	330	279	262	294	433	247	444	3 671		
Personlige stemmer	628	786	617	1 006	932	865	716	675	808	1 394	792	1 164	10 383		
1. Rasmus Paludan	586	743	590	971	900	840	694	649	749	1 341	760	1 136	9 959		
2. Søren Grinderslev	21	23	17	20	19	14	10	17	21	25	14	13	214		
3. Pernille Pedersen	16	8	7	11	7	8	8	6	29	19	14	11	144		
4. Chang Claus Lembirk	5	12	3	4	6	3	4	3	9	9	4	4	66		
V. Venstre, Danmarks Liberale Parti															
Charlotte Bisserup Bechfeldt	46	209	1 678	536	325	288	214	281	166	168	72	105	4 088		1
Lars-Christian Brask	5	17	26	72	45	307	164	2 767	61	27	67	28	3 586		2
Morten Dahlin	28	67	76	347	192	453	4 368	408	143	250	288	2 649	9 269	4 K	
Louise Schack Elholm	46	104	98	532	344	305	211	341	240	236	3 229	372	6 058	1 T	
Bertel Haarder	79	213	359	782	600	732	1 944	1 073	526	512	520	396	7 736	5 K	
Jacob Jensen	32	77	70	458	202	405	72	253	2 439	5 784	466	265	10 523	3 K	
Marcus Knuth	3 138	4 820	1 600	1 208	599	217	137	299	109	211	245	348	12 931	2 K	
Stén Knuth	67	69	68	265	120	89	69	105	970	297	234	4 383	6 736	6 K	
Rasmus Brandstrup Larsen	509	90	26	20	24	25	18	41	942	110	53	23	1 881		4
Sebastian Mylsted-Schenstrøm	5	16	38	1 434	33	22	22	30	34	38	24	28	1 724		5
Jacob Panton	24	45	91	251	1 480	318	223	238	111	124	167	172	3 244		3
Lars Løkke Rasmussen	1 155	2 313	2 387	5 882	5 216	10 945	6 310	7 087	4 667	4 896	4 116	3 669	58 643	1 K	
I alt stemmer	5 134	8 040	6 517	11 787	9 180	14 106	13 752	12 923	10 408	12 653	9 481	12 438	126 419		
Partistemmer	1 092	1 957	1 943	4 140	3 050	3 829	4 427	4 661	3 263	3 590	2 792	3 240	37 984		
Personlige stemmer	4 042	6 083	4 574	7 647	6 130	10 277	9 325	8 262	7 145	9 063	6 689	9 198	88 435		
Charlotte Bisserup Bechfeldt	36	158	1 178	348	217	210	145	180	114	120	51	78	2 835		
Lars-Christian Brask	4	13	18	47	30	224	111	1 769	42	19	47	21	2 345		
Morten Dahlin	22	51	53	225	128	330	2 962	261	98	179	203	1 959	6 471		
Louise Schack Elholm	36	79	69	345	230	222	143	218	165	169	2 278	275	4 229		
Bertel Haarder	62	161	252	507	401	533	1 318	686	361	367	367	293	5 308		
Jacob Jensen	25	58	49	297	135	295	49	162	1 674	4 143	329	196	7 412		
Marcus Knuth	2 471	3 647	1 123	784	400	158	93	191	75	151	173	257	9 523		
Stén Knuth	53	52	48	172	80	65	47	67	666	213	165	3 241	4 869		
Rasmus Brandstrup Larsen	401	68	18	13	16	18	12	26	647	79	37	17	1 352		
Sebastian Mylsted-Schenstrøm	4	12	27	930	22	16	15	19	23	27	17	21	1 133		
Jacob Panton	19	34	64	163	988	232	151	152	76	89	118	127	2 213		
Lars Løkke Rasmussen	909	1 750	1 675	3 816	3 483	7 974	4 279	4 531	3 204	3 507	2 904	2 713	40 745		

¹ Partiet opstiller med sideordnet opstilling, men uden fordeling af partistemmer på de enkelte kandidater. Rækkefølgen af valgte og stedfortrædere afgøres således alene ud fra kandidaternes personlige stemmetal.

Tabel 78e (fortsat).

Opstillede kandidaters stemmetal i de enkelte opstillingskredse i Sjællands Storkreds og stemmer i alt ved folketingsvalget i 2019

Sjælland-Syddanmark	Sjællands Storkreds												Stemmer i alt	Valgt nr.	Stedfortræder nr.
	1. Lol-land (29)	2. Guld-borg-sund (30)	3. Vor-ding-borg (31)	4. Næst-ved (32)	5. Faxe (33)	6. Køge (34)	7. Greve (35)	8. Ros-kilde (36)	9. Hol-bæk (37)	10. Ka-lund-borg (38)	11. Ring-sted (39)	12. Sla-gelse (40)			
Ø. Enhedslisten - De Rød-Grønne, partiliste															
1. Christian Juhl	1 047	93	44	66	53	87	40	2 935	67	84	51	77	4 644	1 K	
2. Eva Flyvholm	117	153	166	275	157	148	113	528	2 471	2 756	268	173	7 325	1 T	
3. Linda Havanna Hansen	21	19	60	48	36	49	19	85	35	53	1 804	2 060	4 289		1
4. Bruno Jerup	2	5	10	1 861	2	10	7	12	1	10	13	9	1 942		2
5. Mathilde Vinther	12	34	46	49	46	2 119	38	112	47	49	46	29	2 627		3
6. Martin Graff Jørgensen	11	27	1 607	30	9	14	7	20	13	14	16	18	1 786		4
7. Christian Tastrup	6	1 460	6	2	2	3	1	5	6	7	2	3	1 503		5
8. Mehmet Zeki Dogru	12	16	21	18	16	31	1 316	38	15	20	23	33	1 559		6
9. Sejer Folke	6	8	10	23	1 472	13	8	17	12	13	7	8	1 597		7
I alt stemmer	1 234	1 815	1 970	2 372	1 793	2 474	1 549	3 752	2 667	3 006	2 230	2 410	27 272		
Fordelingstal: 9.091															
Partistemmer	860	1 334	1 305	1 753	1 167	1 698	1 119	2 606	1 659	1 926	1 556	1 734	18 717		
Personlige stemmer	374	481	665	619	626	776	430	1 146	1 008	1 080	674	676	8 555		
1. Christian Juhl	187	93	44	66	53	87	40	329	67	84	51	77	1 178		
2. Eva Flyvholm	117	153	166	275	157	148	113	528	812	830	268	173	3 740		
3. Linda Havanna Hansen	21	19	60	48	36	49	19	85	35	53	248	326	999		
4. Bruno Jerup	2	5	10	108	2	10	7	12	1	10	13	9	189		
5. Mathilde Vinther	12	34	46	49	46	421	38	112	47	49	46	29	929		
6. Martin Graff Jørgensen	11	27	302	30	9	14	7	20	13	14	16	18	481		
7. Christian Tastrup	6	126	6	2	2	3	1	5	6	7	2	3	169		
8. Mehmet Zeki Dogru	12	16	21	18	16	31	197	38	15	20	23	33	440		
9. Sejer Folke	6	8	10	23	305	13	8	17	12	13	7	8	430		
Å. Alternativet¹															
I alt stemmer	273	614	822	900	663	1 073	654	1 675	934	980	858	859	10 305		
Partistemmer	179	352	521	600	406	631	431	973	570	609	536	558	6 366		
Personlige stemmer	94	262	301	300	257	442	223	702	364	371	322	301	3 939		
Charlotte Birk Bruun	1	7	7	15	3	11	11	4	5	11	6	2	83		10
Sascha Faxe	20	58	73	60	65	152	49	320	111	106	120	58	1 192		1
Kristian Gylling	1	1	4	8	9	6	6	59	9	5	4	9	121		7
Peter Kjær Hansen	4	9	4	11	17	26	11	19	12	5	9	5	132		5
Claus Jansson	2	6	8	7	4	9	31	6	9	3	7	6	98		8
Anne Grete Kamilles	5	4	22	23	12	12	7	9	2	14	5	7	122		6
Kirsten Kock	5	8	10	14	29	19	14	15	16	18	11	7	166		4
Joan Kragh	5	74	19	11	8	22	6	18	16	24	24	9	236		2
Ulla Munksgaard	11	9	10	8	8	6	5	4	6	7	5	4	83		9
Lars Birger Nielsen	3	10	3	31	11	12	7	11	9	10	11	89	207		3
Rasmus Nordqvist	37	76	141	112	91	167	76	237	169	168	120	105	1 499	1 T	
Uden for partierne															
Pinki Karin Yvonne Jensen	3	5	15	7	6	7	6	10	49	21	18	15	162		

¹ Partiet opstiller med sideordnet opstilling, men uden fordeling af partistemmer på de enkelte kandidater. Rækkefølgen af valgte og stedfortrædere afgøres således alene ud fra kandidaternes personlige stemmetal.

Tabel 78f. Opstillede kandidaters stemmetal i de enkelte opstillingskredse i Fyns Storkreds og stemmer i alt ved folketingsvalget i 2019

Sjælland-Syddanmark	Fyns Storkreds								Stemmer i alt	Valgt nr.	Stedfortræder nr.
	1. Odense Øst (41)	2. Odense Vest (42)	3. Odense Syd (43)	4. Assens (44)	5. Middelfart (45)	6. Nyborg (46)	7. Svendborg (47)	8. Faaborg (48)			
A. Socialdemokratiet											
Trine Bramsen	3 062	4 861	2 904	1 220	2 143	1 422	1 955	2 336	19 903	2 K	
Bjørn Brandenborg	299	224	236	109	133	112	9 714	317	11 144	4 K	
Erik Christensen	1 341	381	464	189	208	2 932	148	483	6 146		1
Alexander Grandt	855	489	2 299	226	202	189	83	158	4 501		2
Jan Johansen	1 527	1 194	940	512	710	5 665	384	1 080	12 012	3 K	
Dan Jørgensen	3 825	3 619	3 736	2 695	9 279	1 555	1 418	2 758	28 885	1 K	
Julie Skovsby	729	675	801	3 049	819	388	277	774	7 512	1 T	
Kim Aas	377	234	238	152	151	123	168	2 791	4 234		3
I alt stemmer	12 015	11 677	11 618	8 152	13 645	12 386	14 147	10 697	94 337		
Partistemmer	6 310	5 640	5 610	3 963	6 035	4 723	5 269	5 221	42 771		
Personlige stemmer	5 705	6 037	6 008	4 189	7 610	7 663	8 878	5 476	51 566		
Trine Bramsen	1 454	2 513	1 502	627	1 195	880	1 227	1 196	10 594		
Bjørn Brandenborg	142	116	122	56	74	69	6 096	162	6 837		
Erik Christensen	637	197	240	97	116	1 814	93	247	3 441		
Alexander Grandt	406	253	1 189	116	113	117	52	81	2 327		
Jan Johansen	725	617	486	263	396	3 505	241	553	6 786		
Dan Jørgensen	1 816	1 871	1 932	1 385	5 175	962	890	1 412	15 443		
Julie Skovsby	346	349	414	1 567	457	240	174	396	3 943		
Kim Aas	179	121	123	78	84	76	105	1 429	2 195		
B. Radikale Venstre¹											
I alt stemmer	5 646	2 770	4 510	1 156	2 248	1 713	2 756	1 994	22 793		
Partistemmer	3 227	1 527	2 291	564	1 103	875	1 283	877	11 747		
Personlige stemmer	2 419	1 243	2 219	592	1 145	838	1 473	1 117	11 046		
Camilla Hersom	541	386	747	167	580	238	328	246	3 233		1
Søren Hillers	168	75	138	125	58	54	85	462	1 165		3
Rasmus Helveg Petersen	687	375	673	202	379	306	844	297	3 763	1 K	
Anne Skau Styrishave	1 023	407	661	98	128	240	216	112	2 885		2
C. Det Konservative Folkeparti											
Kristian Guldfeldt	426	459	503	105	199	130	118	147	2 087		1
Caroline Lauritsen	29	37	68	18	37	20	39	50	298		5
Camilla Lydiksén	70	67	123	46	92	478	63	78	1 017		4
Mai Mercado	1 263	1 613	2 659	1 161	2 153	1 547	1 455	1 643	13 494	1 K	
Roya Moore	178	194	224	81	127	97	39	102	1 042		3
Jørgen Nielsen	40	48	50	17	40	35	984	104	1 318		2
I alt stemmer	2 006	2 418	3 627	1 428	2 648	2 307	2 698	2 124	19 256		
Partistemmer	810	971	1 443	614	1 210	926	1 118	897	7 989		
Personlige stemmer	1 196	1 447	2 184	814	1 438	1 381	1 580	1 227	11 267		
Kristian Guldfeldt	254	275	303	60	108	78	69	85	1 232		
Caroline Lauritsen	17	22	41	10	20	12	23	29	174		
Camilla Lydiksén	42	40	74	26	50	286	37	45	600		
Mai Mercado	753	965	1 601	662	1 169	926	852	949	7 877		
Roya Moore	106	116	135	46	69	58	23	59	612		
Jørgen Nielsen	24	29	30	10	22	21	576	60	772		
D. Nye Borgerlige¹											
I alt stemmer	682	645	794	572	911	764	862	696	5 926		
Partistemmer	546	506	640	441	674	586	665	507	4 565		
Personlige stemmer	136	139	154	131	237	178	197	189	1 361		
Annette Skov Andersson	43	55	52	45	79	61	59	64	458		2
Benny Bindsvlev	47	43	43	30	54	39	40	48	344		3
Klaus Kroll	46	41	59	56	104	78	98	77	559		1

¹ Partiet opstiller med sideordnet opstilling, men uden fordeling af partistemmer på de enkelte kandidater. Rækkefølgen af valgte og stedfortrædere afgøres således alene ud fra kandidaternes personlige stemmetal.

Tabel 78f (fortsat).

Opstillede kandidaters stemmetal i de enkelte opstillingskredse i Fyns Storkreds og stemmer i alt ved folketingsvalget i 2019

Sjælland-Syddanmark	Fyns Storkreds								Stemmer i alt	Valgt nr.	Sted- fortræder nr.
	1. Odense Øst (41)	2. Odense Vest (42)	3. Odense Syd (43)	4. Assens (44)	5. Middel- fart (45)	6. Nyborg (46)	7. Svend- borg (47)	8. Faaborg (48)			
E. Klaus Riskær Pedersen											
Gert Dyrn	390	311	323	218	329	280	387	313	2 551		
I alt stemmer	390	311	323	218	329	280	387	313	2 551		
Partistemmer	357	292	298	203	306	256	350	280	2 342		
Personlige stemmer	33	19	25	15	23	24	37	33	209		
Gert Dyrn	33	19	25	15	23	24	37	33	209		
F. SF - Socialistisk Folkeparti¹											
I alt stemmer	3 464	2 894	3 273	1 564	2 527	1 967	2 987	2 285	20 961		
Partistemmer	1 991	1 593	1 808	801	1 259	1 143	1 743	1 181	11 519		
Personlige stemmer	1 473	1 301	1 465	763	1 268	824	1 244	1 104	9 442		
Anders Funch Engelstad	55	70	50	36	270	24	26	39	570		3
Pia Havgaard Henriksen	44	37	47	35	88	44	49	47	391		4
Rasmus Peter Henriksen	39	27	40	36	48	75	80	24	369		5
Karsten Hønge	588	580	593	361	472	354	635	563	4 146	1 K	
Line Mørk	537	397	526	225	299	248	313	303	2 848		1
Dennis Ørsted Petersen	15	9	17	15	12	8	40	43	159		6
Ditte Helene Rasmussen	195	181	192	55	79	71	101	85	959		2
I. Liberal Alliance¹											
I alt stemmer	1 091	879	1 162	365	745	518	638	469	5 867		
Partistemmer	850	695	881	258	558	373	450	334	4 399		
Personlige stemmer	241	184	281	107	187	145	188	135	1 468		
Carsten Bach	130	104	169	32	70	83	76	70	734		1
Lars Christensen	7	10	5	7	27	8	6	5	75		6
Frederik Nilausen Dam	23	13	16	1	12	6	5	13	89		5
María Dahl Hedegaard	43	33	46	20	48	31	30	24	275		2
Ken Nørregaard	18	13	19	37	19	11	9	8	134		4
Jonas Møller Simonsen	20	11	26	10	11	6	62	15	161		3
K. Kristendemokraterne											
Jenan Jamel Bozo	92	31	74	4	12	8	23	27	271		
Gert Broxgaard	17	5	20	11	12	21	5	49	140		
Rise Eskildsen	10	5	17	15	30	66	18	44	205		
Michael Jensen	14	5	13	8	6	29	188	49	312		
Simon Lavdal	27	5	23	58	36	21	14	17	201		
Margit Lund-Cramer	178	140	340	96	138	124	161	154	1 331		
Jens Ole Madsen	21	36	30	96	48	12	27	17	287		
Per Nansted	31	93	64	35	181	25	14	38	481		
Kim Slott	27	78	23	4	24	33	9	27	225		
I alt stemmer	417	398	604	327	487	339	459	422	3 453		
Partistemmer	295	321	423	242	406	257	359	345	2 648		
Personlige stemmer	122	77	181	85	81	82	100	77	805		
Jenan Jamel Bozo	27	6	22	1	2	2	5	5	70		
Gert Broxgaard	5	1	6	3	2	5	1	9	32		
Rise Eskildsen	3	1	5	4	5	16	4	8	46		
Michael Jensen	4	1	4	2	1	7	41	9	69		
Simon Lavdal	8	1	7	15	6	5	3	3	48		
Margit Lund-Cramer	52	27	102	25	23	30	35	28	322		
Jens Ole Madsen	6	7	9	25	8	3	6	3	67		
Per Nansted	9	18	19	9	30	6	3	7	101		
Kim Slott	8	15	7	1	4	8	2	5	50		

¹ Partiet opstiller med sideordnet opstilling, men uden fordeling af partistemmer på de enkelte kandidater. Rækkefølgen af valgte og stedfortrædere afgøres således alene ud fra kandidaternes personlige stemmetal.

Tabel 78f (fortsat).

Opstillede kandidaters stemmetal i de enkelte opstillingskredse i Fyns Storkreds og stemmer i alt ved folketingsvalget i 2019

Sjælland-Syddanmark	Fyns Storkreds								Stemmer i alt	Valgt nr.	Stedfortræder nr.
	1. Odense Øst (41)	2. Odense Vest (42)	3. Odense Syd (43)	4. Assens (44)	5. Middelfart (45)	6. Nyborg (46)	7. Svendborg (47)	8. Faaborg (48)			
O. Dansk Folkeparti¹											
I alt stemmer	2 745	3 070	2 971	2 956	4 484	3 551	4 087	3 882	27 746		
Partistemmer	1 722	1 886	1 775	1 499	2 905	2 121	2 687	2 437	17 032		
Personlige stemmer	1 023	1 184	1 196	1 457	1 579	1 430	1 400	1 445	10 714		
Alex Ahrendtsen	386	398	616	124	306	283	294	249	2 656	1 T	
Pernille Bendixen	171	407	215	98	203	161	110	127	1 492		1
Jens Henrik W. Thulesen Dahl	193	193	181	822	504	252	382	386	2 913	1 K	
Eva Jørgensen	41	32	35	27	121	33	302	91	682		5
René Jørgensen	55	34	46	41	43	30	117	439	805		3
Lars Kolling	24	46	30	239	46	239	77	54	755		4
Carsten Kudsk	39	39	29	28	299	386	92	49	961		2
Betina Signe Stick	114	35	44	78	57	46	26	50	450		6
P. Stram kurs											
Martin Christensen	745	639	554	482	765	623	717	590	5 115		
Mikkel Brinck Søberg	127	97	59	112	119	120	93	77	804		
I alt stemmer	872	736	613	594	884	743	810	667	5 919		
Partistemmer	735	615	519	493	743	625	671	546	4 947		
Personlige stemmer	137	121	94	101	141	118	139	121	972		
Martin Christensen	117	105	85	82	122	99	123	107	840		
Mikkel Brinck Søberg	20	16	9	19	19	19	16	14	132		
V. Venstre, Danmarks Liberale Parti											
Marlene Ambo-Rasmussen	1 774	2 065	1 903	769	1 846	1 245	1 856	843	12 301	3 K	
Erling Bonnesen	490	610	955	1 741	1 694	1 680	4 760	3 583	15 513	2 K	
Mark Grossmann	770	1 354	1 073	348	724	399	224	232	5 124		2
Jane Heitmann	374	479	808	2 205	953	835	763	1 587	8 004	1 T	
Araz Khan	683	280	609	170	124	112	98	106	2 182		4
Bo Libergren	174	153	579	168	182	1 805	150	134	3 345		3
Lars Chr. Lilleholt	2 226	2 475	4 100	992	5 929	1 709	1 112	851	19 394	1 K	
Ole Pedersen	768	465	788	374	617	576	1 016	2 579	7 183		1
I alt stemmer	7 259	7 881	10 815	6 767	12 069	8 361	9 979	9 915	73 046		
Partistemmer	3 998	3 965	5 381	2 858	5 765	4 256	4 775	3 492	34 490		
Personlige stemmer	3 261	3 916	5 434	3 909	6 304	4 105	5 204	6 423	38 556		
Marlene Ambo-Rasmussen	797	1 026	956	444	964	611	968	546	6 312		
Erling Bonnesen	220	303	480	1 006	885	825	2 482	2 321	8 522		
Mark Grossmann	346	673	539	201	378	196	117	150	2 600		
Jane Heitmann	168	238	406	1 274	498	410	398	1 028	4 420		
Araz Khan	307	139	306	98	65	55	51	69	1 090		
Bo Libergren	78	76	291	97	95	886	78	87	1 688		
Lars Chr. Lilleholt	1 000	1 230	2 060	573	3 097	839	580	551	9 930		
Ole Pedersen	345	231	396	216	322	283	530	1 671	3 994		

¹ Partiet opstiller med sideordnet opstilling, men uden fordeling af partistemmer på de enkelte kandidater. Rækkefølgen af valgte og stedfortrædere afgøres således alene ud fra kandidaternes personlige stemmetal.

Tabel 78f (fortsat).

Opstillede kandidaters stemmetal i de enkelte opstillingskredse i Fyns Storkreds og stemmer i alt ved folketingsvalget i 2019

Sjælland-Syddanmark	Fyns Storkreds								Stemmer i alt	Valgt nr.	Stedfortræder nr.
	1. Odense Øst (41)	2. Odense Vest (42)	3. Odense Syd (43)	4. Assens (44)	5. Middelfart (45)	6. Nyborg (46)	7. Svendborg (47)	8. Faaborg (48)			
Ø. Enhedslisten - De Rød-Grønne, partiliste											
1. Victoria Velasquez	3 829	334	365	177	246	1 712	358	212	7 233	1 K	
2. Jesper Kiel	150	84	93	41	51	80	3 604	120	4 223		1
3. Reza Javid	141	2 088	68	19	15	24	37	19	2 411		2
4. Vibeke Sypli Enrum	30	38	28	28	24	30	62	1 781	2 021		3
5. Jonas Hulgaard Ammundsen	32	17	11	8	1 322	13	16	15	1 434		4
6. Camille Hvillum	97	61	2 434	27	37	37	53	39	2 785		5
7. Kasper Philbert	12	8	13	987	27	15	4	9	1 075		6
I alt stemmer	4 291	2 630	3 012	1 287	1 722	1 911	4 134	2 195	21 182		
Fordelingstal: 10.592											
Partistemmer	3 071	1 965	2 186	925	1 203	1 399	2 359	1 502	14 610		
Personlige stemmer	1 220	665	826	362	519	512	1 775	693	6 572		
1. Victoria Velasquez	758	334	365	177	246	313	358	212	2 763		
2. Jesper Kiel	150	84	93	41	51	80	1 245	120	1 864		
3. Reza Javid	141	123	68	19	15	24	37	19	446		
4. Vibeke Sypli Enrum	30	38	28	28	24	30	62	279	519		
5. Jonas Hulgaard Ammundsen	32	17	11	8	119	13	16	15	231		
6. Camille Hvillum	97	61	248	27	37	37	53	39	599		
7. Kasper Philbert	12	8	13	62	27	15	4	9	150		
Å. Alternativet¹											
I alt stemmer	1 901	1 233	1 573	574	763	706	1 769	986	9 505		
Partistemmer	1 226	810	1 014	353	486	458	1 024	598	5 969		
Personlige stemmer	675	423	559	221	277	248	745	388	3 536		
Karl Magnus Bidstrup	29	20	23	6	7	20	121	17	243		4
Tine Busk	25	14	27	16	53	10	16	19	180		7
Fabian Munkholm Davidsen	94	62	77	33	31	34	169	43	543		2
Line Gessø Hansen	37	24	34	14	18	13	29	73	242		5
Stine B. Helles	318	185	251	114	123	124	341	189	1 645		1
Mikkel Holm-Pedersen	48	35	60	16	15	15	32	17	238		6
Mette Rahbek	124	83	87	22	30	32	37	30	445		3

¹ Partiet opstiller med sideordnet opstilling, men uden fordeling af partistemmer på de enkelte kandidater. Rækkefølgen af valgte og stedfortrædere afgøres således alene ud fra kandidaternes personlige stemmetal.

Tabel 78g. Opstillede kandidaters stemmetal i de enkelte opstillingskredse i Sydjyllands Storkreds og stemmer i alt ved folketingsvalget i 2019

Sjælland-Syddanmark	Sydjyllands Storkreds													Stemmer i alt	Valgt nr.	Stedfortræder nr.
	1. Sønderborg (49)	2. Aabenraa (50)	3. Tønder (51)	4. Esbjerg By (52)	5. Esbjerg Omegn (53)	6. Varde (54)	7. Vejle (55)	8. Vejle Nord (56)	9. Vejle Syd (57)	10. Fredesborg (58)	11. Kolding Nord (59)	12. Kolding Syc (60)	13. Haderslev (61)			
A. Socialdemokratiet																
Niels Ole Beck	83	69	96	149	106	1 825	66	51	79	79	32	42	65	2 742		4
Benny Engelbrecht	12 143	2 629	1 500	590	572	910	395	564	666	813	397	373	543	22 095	1 K	
Henny Fiskbæk	83	150	1 320	242	1 272	206	109	84	53	149	71	65	84	3 888		3
Theis Kylling Hommeltoft	108	4 043	117	42	34	54	31	42	47	54	47	38	123	4 780		2
Ove Jensen	26	35	24	17	26	28	11	22	9	40	101	6	18	363		7
Anders Kronborg	84	83	175	9 656	5 317	1 052	151	84	110	123	56	61	92	17 044	2 K	
Christian Rabjerg Madsen	40	81	96	97	126	1 686	208	117	270	240	4 222	5 660	97	12 940	5 K	
Jesper Petersen	540	1 292	984	323	491	255	209	267	263	258	257	386	7 867	13 392	4 K	
Troels Ravn	68	77	156	244	584	376	8 864	275	200	170	303	227	173	11 717	6 K	
Kim Printz Ringbæk	66	71	648	71	72	76	71	92	91	72	49	59	60	1 498		5
Jens Jonatan Steen	19	39	41	50	38	31	17	40	93	6 787	30	19	23	7 227		1
René Vilstrup-Bie	16	23	21	35	40	14	20	441	250	63	15	29	46	1 013		6
Birgitte Vind	194	266	235	269	235	300	204	5 184	6 871	584	230	204	166	14 942	3 K	
I alt stemmer	13 470	8 858	5 413	11 785	8 913	6 813	10 356	7 263	9 002	9 432	5 810	7 169	9 357	113 641		
Partistemmer	5 139	4 498	3 157	5 690	4 469	3 931	3 621	3 969	4 760	5 381	3 102	3 436	4 050	55 203		
Personlige stemmer	8 331	4 360	2 256	6 095	4 444	2 882	6 735	3 294	4 242	4 051	2 708	3 733	5 307	58 438		
Niels Ole Beck	51	34	40	77	53	772	43	23	37	34	15	22	37	1 238		
Benny Engelbrecht	7 510	1 294	625	305	285	385	257	256	314	349	185	194	308	12 267		
Henny Fiskbæk	51	74	550	125	634	87	71	38	25	64	33	34	48	1 834		
Theis Kylling Hommeltoft	67	1 990	49	22	17	23	20	19	22	23	22	20	70	2 364		
Ove Jensen	16	17	10	9	13	12	7	10	4	17	47	3	10	175		
Anders Kronborg	52	41	73	4 994	2 651	445	98	38	52	53	26	32	52	8 607		
Christian Rabjerg Madsen	25	40	40	50	63	713	135	53	127	103	1 968	2 947	55	6 319		
Jesper Petersen	334	636	410	167	245	108	136	121	124	111	120	201	4 462	7 175		
Troels Ravn	42	38	65	126	291	159	5 765	125	94	73	141	118	98	7 135		
Kim Printz Ringbæk	41	35	270	37	36	32	46	42	43	31	23	31	34	701		
Jens Jonatan Steen	12	19	17	26	19	13	11	18	44	2 915	14	10	13	3 131		
René Vilstrup-Bie	10	11	9	18	20	6	13	200	118	27	7	15	26	480		
Birgitte Vind	120	131	98	139	117	127	133	2 351	3 238	251	107	106	94	7 012		
B. Radikale Venstre¹																
I alt stemmer	2 572	1 655	799	2 283	1 647	1 373	1 800	2 864	2 832	1 785	2 354	1 927	1 660	25 551		
Partistemmer	1 604	820	488	1 497	1 006	857	1 006	1 671	1 650	1 157	1 407	1 098	946	15 207		
Personlige stemmer	968	835	311	786	641	516	794	1 193	1 182	628	947	829	714	10 344		
Jonna Buch Andersen	23	13	5	25	21	115	25	13	24	17	14	11	6	312		7
Rune Christiansen	62	149	26	55	44	32	51	58	70	71	272	168	61	1 119		2
Ole Lynggaard Jørgensen	25	10	11	20	21	24	16	224	193	20	26	23	9	622		5
Daisy Nykjær-Andersen	36	15	13	38	35	34	326	52	39	17	23	25	21	674		4
Nanna Nørholm	43	28	12	106	25	24	21	49	47	219	46	40	33	693		3
Karl Erik Olesen	13	12	8	3	5	6	9	7	6	4	7	4	254	338		6
Gitte Reimer	15	8	13	25	136	9	13	11	17	18	10	7	21	303		8
Lotte Rod	428	519	159	382	294	218	245	660	671	170	432	453	241	4 872	1 K	
Nils Sjøberg	323	81	64	132	60	54	88	119	115	92	117	98	68	1 411		1

¹ Partiet opstiller med sideordnet opstilling, men uden fordeling af partistemmer på de enkelte kandidater. Rækkefølgen af valgte og stedfortrædere afgøres således alene ud fra kandidaternes personlige stemmetal.

Tabel 78g (fortsat).

Opstillede kandidaters stemmetal i de enkelte opstillingskredse i Sydjylland Storkreds og stemmer i alt ved folketingsvalget i 2019

Sjælland-Syddanmark	Sydjylland Storkreds													Stemmer i alt	Valgt nr.	Stedfortræder nr.
	1. Sønderborg (49)	2. Aabenraa (50)	3. Tønder (51)	4. Esbjerg By (52)	5. Esbjerg Omegn (53)	6. Varde (54)	7. Vejen (55)	8. Vejle Nord (56)	9. Vejle Syd (57)	10. Fredericia (58)	11. Kolding Nord (59)	12. Kolding Syc (60)	13. Haderslev (61)			
C. Det Konservative Folkeparti																
Søren Tylvad Andersen	245	45	16	47	49	37	95	41	74	51	48	45	31	824		6
David Gulløv	18	11	9	25	14	15	22	17	24	649	28	30	28	890		5
Niels Flemming Hansen	1 114	679	436	508	730	749	953	1 613	1 384	575	469	412	612	10 234	1 K	
Klaus Juhl	35	54	24	19	22	15	22	12	32	25	22	50	355	687		7
Knud Erik Langhoff	41	37	13	41	47	50	106	41	69	71	821	790	50	2 177		3
Anette Abildgaard Larsen	363	348	396	188	269	235	251	200	246	264	211	195	286	3 452		1
Frederik Bloch Münster	150	184	69	903	639	183	152	53	100	68	110	82	119	2 812		2
Katri Søgaard	83	45	9	61	55	59	300	84	42	71	76	35	53	973		4
I alt stemmer	2 049	1 403	972	1 792	1 825	1 343	1 901	2 061	1 971	1 774	1 785	1 639	1 534	22 049		
Partistemmer	1 354	907	533	1 143	1 160	909	1 203	1 205	1 226	1 148	1 150	983	1 045	13 966		
Personlige stemmer	695	496	439	649	665	434	698	856	745	626	635	656	489	8 083		
Søren Tylvad Andersen	83	16	7	17	18	12	35	17	28	18	17	18	10	296		
David Gulløv	6	4	4	9	5	5	8	7	9	229	10	12	9	317		
Niels Flemming Hansen	378	240	197	184	266	242	350	670	523	203	167	165	195	3 780		
Klaus Juhl	12	19	11	7	8	5	8	5	12	9	8	20	113	237		
Knud Erik Langhoff	14	13	6	15	17	16	39	17	26	25	292	316	16	812		
Anette Abildgaard Larsen	123	123	179	68	98	76	92	83	93	93	75	78	91	1 272		
Frederik Bloch Münster	51	65	31	327	233	59	56	22	38	24	39	33	38	1 016		
Katri Søgaard	28	16	4	22	20	19	110	35	16	25	27	14	17	353		
D. Nye Borgerlige¹																
I alt stemmer	2 151	1 593	999	1 457	1 375	1 191	1 817	941	1 126	1 105	990	1 294	1 786	17 825		
Partistemmer	434	310	190	330	257	242	346	229	239	252	204	343	313	3 689		
Personlige stemmer	1 717	1 283	809	1 127	1 118	949	1 471	712	887	853	786	951	1 473	14 136		
Anne Marie Buch	8	4	20	6	7	4	10	2	1	3	3	3	6	77		5
Bo Kleis Christensen	83	10	2	2	2	-	4	1	2	5	1	5	3	120		3
Jan Køpke Christensen	23	81	13	8	7	7	18	9	6	6	5	12	23	218		1
Morten Filipsen	2	3	3	7	7	10	1	2	13	4	1	-	-	53		6
Per B. Frostholm	2	3	2	2	3	5	3	2	6	9	36	18	5	96		4
Anton Kudsk	10	15	6	6	6	6	13	2	2	2	6	9	52	135		2
Mikkel Bjørn Sørensen	3	3	1	4	6	3	3	13	5	3	1	1	-	46		7
Pernille Vermund	1 586	1 164	762	1 092	1 080	914	1 419	681	852	821	733	903	1 384	13 391	1 T	
E. Klaus Riskær Pedersen¹																
I alt stemmer	281	226	138	307	264	245	279	246	282	302	195	210	240	3 215		
Partistemmer	247	203	121	271	237	216	251	221	256	273	178	191	218	2 883		
Personlige stemmer	34	23	17	36	27	29	28	25	26	29	17	19	22	332		
Torben Østergaard Christoffersen	23	14	11	14	18	16	12	17	13	14	5	5	17	179		
Peter Martin Pedersen	11	9	6	22	9	13	16	8	13	15	12	14	5	153		
F. SF - Socialistisk Folkeparti¹																
I alt stemmer	1 897	1 449	1 201	2 359	1 768	1 198	1 511	1 923	2 173	1 762	1 646	1 968	1 614	22 469		
Partistemmer	1 067	753	409	1 526	1 060	792	837	1 024	1 160	1 001	671	828	865	11 993		
Personlige stemmer	830	696	792	833	708	406	674	899	1 013	761	975	1 140	749	10 476		
Mikkel Ammitzbøll	36	25	14	289	280	105	137	50	35	31	31	47	27	1 107		2
Britta Bitsch	17	8	4	59	26	30	31	122	54	25	13	13	10	412		3
Nanna Bonde	551	429	664	237	184	98	129	251	337	136	92	112	489	3 709		1
Henrik Boye	17	21	3	10	7	2	5	12	8	10	5	11	5	116		7
Karina Lorentzen Dehnhardt	178	192	69	196	186	124	348	417	540	504	813	934	197	4 698	1 K	
Lars Olesen	9	5	1	15	6	8	11	14	23	43	8	12	7	162		4
Gunner Poulsen	10	8	3	15	8	31	7	15	5	5	5	1	4	117		6
Mathilde Ziefeldt	12	8	34	12	11	8	6	18	11	7	8	10	10	155		5

¹ Partiet opstiller med sideordnet opstilling, men uden fordeling af partistemmer på de enkelte kandidater. Rækkefølgen af valgte og stedfortrædere afgøres således alene ud fra kandidaternes personlige stemmetal.

Tabel 78g (fortsat).

Opstillede kandidaters stemmetal i de enkelte opstillingskredse i Sydjyllands Storkreds og stemmer i alt ved folketingsvalget i 2019

Sjælland-Syddanmark	Sydjyllands Storkreds													Stemmer i alt	Valgt nr.	Stedfortræder nr.
	1. Sønderborg (49)	2. Aabenraa (50)	3. Tønder (51)	4. Esbjerg By (52)	5. Esbjerg Omegn (53)	6. Varde (54)	7. Vejen (55)	8. Vejle Nord (56)	9. Vejle Syd (57)	10. Fredesborg (58)	11. Kolding Nord (59)	12. Kolding Syd (60)	13. Haderslev (61)			
I. Liberal Alliance¹																
I alt stemmer	739	525	376	794	711	789	827	819	941	617	712	833	627	9 310		
Partistemmer	468	322	188	537	411	342	483	521	662	429	476	543	339	5 721		
Personlige stemmer	271	203	188	257	300	447	344	298	279	188	236	290	288	3 589		
Martin Boye	14	12	5	13	19	15	110	19	18	13	27	26	17	308		3
Henrik Dahl	168	130	113	142	195	65	126	131	134	93	109	133	198	1 737	1 T	
Claus Hansen	4	11	32	3	-	1	2	1	-	3	3	2	3	65		6
Steen Holm Iversen	35	26	12	58	58	336	57	45	54	31	43	46	36	837		1
John Rasmussen	17	8	7	16	8	5	15	19	24	23	12	17	12	183		4
Pernille Schwaner	28	12	19	20	19	23	28	37	38	21	42	60	15	362		2
Søren Peder Stensgård Sørensen	5	4	-	5	1	2	6	46	11	4	-	6	7	97		5
K. Kristendemokraterne																
Gert Brennalt	9	-	40	5	5	2	9	6	6	3	4	3	5	97		
Jesper Nissen Brogaard-Radoor	6	10	12	15	8	11	50	14	9	6	10	8	7	166		
Jackie D. Hansen	47	26	9	36	28	20	42	32	18	17	31	37	21	364		
Inge Marie Jensen	-	8	12	77	55	16	24	15	15	11	10	10	10	263		
Marianne Karlsmose	431	415	520	330	414	638	738	680	644	465	339	525	676	6 815		
Merete Mogensen	6	5	7	23	2	51	7	12	6	6	7	5	17	154		
Henri Nissen	52	196	40	41	30	31	73	46	51	42	42	175	88	907		
Søren Lydeking Pedersen	20	8	5	21	30	102	54	17	15	3	4	16	21	316		
Britta Thomsen	3	10	9	21	13	33	12	212	77	3	4	10	7	414		
I alt stemmer	574	678	654	569	585	904	1 009	1 034	841	556	451	789	852	9 496		
Partistemmer	377	418	376	348	352	497	581	678	559	360	322	487	494	5 849		
Personlige stemmer	197	260	278	221	233	407	428	356	282	196	129	302	358	3 647		
Gert Brennalt	3	-	17	2	2	1	4	2	2	1	1	1	2	38		
Jesper Nissen Brogaard-Radoor	2	4	5	6	3	5	21	5	3	2	3	3	3	65		
Jackie D. Hansen	16	10	4	14	11	9	18	11	6	6	9	14	9	137		
Inge Marie Jensen	-	3	5	30	22	7	10	5	5	4	3	4	4	102		
Marianne Karlsmose	148	159	221	128	165	287	313	234	216	164	97	201	284	2 617		
Merete Mogensen	2	2	3	9	1	23	3	4	2	2	2	2	7	62		
Henri Nissen	18	75	17	16	12	14	31	16	17	15	12	67	37	347		
Søren Lydeking Pedersen	7	3	2	8	12	46	23	6	5	1	1	6	9	129		
Britta Thomsen	1	4	4	8	5	15	5	73	26	1	1	4	3	150		
O. Dansk Folkeparti¹																
I alt stemmer	5 511	5 076	2 889	4 173	3 958	4 050	5 610	4 550	4 131	3 891	2 616	3 590	4 213	54 258		
Partistemmer	2 342	1 833	1 163	1 937	1 783	1 776	2 277	968	1 214	1 481	1 011	1 397	1 773	20 955		
Personlige stemmer	3 169	3 243	1 726	2 236	2 175	2 274	3 333	3 582	2 917	2 410	1 605	2 193	2 440	33 303		
Karina Adsbøl	103	39	48	28	25	36	78	34	48	45	231	701	110	1 526	3 K	
Annette Tandrup Beier Andersen	54	48	31	72	186	136	79	54	43	41	20	52	40	856		5
Karsten Brønnum	7	3	4	8	13	8	5	-	2	4	40	16	16	126		10
Jan Rytkjær Callesen	830	66	19	13	7	14	10	14	15	18	11	8	31	1 056		3
Kristian Thulesen Dahl	1 897	2 302	1 200	1 349	1 316	1 232	2 453	3 295	2 506	1 414	1 163	1 230	1 785	23 142	1 K	
Susanne Dyreborg	27	20	26	522	296	57	30	20	7	23	15	21	18	1 082		2
Susanne Eilersen	22	10	18	26	21	22	379	39	54	691	31	16	44	1 373		1
Torbjørn Fristed	41	9	6	10	10	81	21	4	5	5	4	38	108	342		9
Julie Gottschalk	28	20	11	37	26	152	45	14	19	53	15	19	25	464		6
Jan Voss Hansen	16	21	209	31	28	14	18	11	16	19	14	9	11	417		7
Marie Krarup	106	82	62	107	217	491	156	29	45	37	42	59	185	1 618	2 K	
Kenneth Fredslund Petersen	14	13	16	9	7	10	39	60	141	48	10	15	24	406		8
Ida Smed	24	610	76	24	23	21	20	8	16	12	9	9	43	895		4

¹ Partiet opstiller med sideordnet opstilling, men uden fordeling af partistemmer på de enkelte kandidater. Rækkefølgen af valgte og stedfortrædere afgøres således alene ud fra kandidaternes personlige stemmetal.

Tabel 78g (fortsat).

Opstillede kandidaters stemmetal i de enkelte opstillingskredse i Sydjylland Storkreds og stemmer i alt ved folketingsvalget i 2019

Sjælland-Syddanmark	Sydjylland Storkreds													Stemmer i alt	Valgt nr.	Stedfortræder nr.
	1. Sønderborg (49)	2. Aabenraa (50)	3. Tønder (51)	4. Esbjerg By (52)	5. Esbjerg Omegn (53)	6. Varde (54)	7. Vejle (55)	8. Vejle Nord (56)	9. Vejle Syd (57)	10. Fredesborg (58)	11. Kolding Nord (59)	12. Kolding Syd (60)	13. Haderslev (61)			
P. Stram kurs																
Mike Iversen	113	98	60	90	97	91	129	39	101	54	87	34	67	1 060		
Emil Jensen	113	85	81	115	119	58	71	69	74	76	37	75	134	1 107		
Carsten Normann Munk	692	512	283	621	358	421	453	363	370	465	287	415	462	5 702		
I alt stemmer	918	695	424	826	574	570	653	471	545	595	411	524	663	7 869		
Partistemmer	772	581	340	697	497	482	542	410	464	517	345	447	544	6 638		
Personlige stemmer	146	114	84	129	77	88	111	61	81	78	66	77	119	1 231		
Mike Iversen	18	16	12	14	13	14	22	5	15	7	14	5	12	167		
Emil Jensen	18	14	16	18	16	9	12	9	11	10	6	11	24	174		
Carsten Normann Munk	110	84	56	97	48	65	77	47	55	61	46	61	83	890		
V. Venstre, Danmarks Liberale Parti																
Claus Christensen	36	53	41	171	416	4 320	117	49	70	62	59	81	40	5 515	2	
Mogens Dall	1 466	2 801	649	93	155	78	127	86	70	73	78	145	332	6 153	1	
Tom Eriksen	22	20	23	1 095	1 532	155	55	16	18	48	32	23	16	3 055	5	
Eva Kjer Hansen	648	2 162	1 090	480	993	961	803	760	799	1 566	3 214	3 012	833	17 321	3 K	
Tobias Jørgensen	45	59	55	47	81	64	247	132	123	1 210	530	1 290	124	4 007	3	
Anni Matthiesen	117	197	296	441	1 215	2 468	9 930	561	421	320	606	416	304	17 292	4 K	
Christoffer Aagaard Melson	32	29	17	50	32	35	122	6 433	6 070	542	235	126	27	13 750	5 K	
Ellen Trane Nørby	9 283	1 941	969	814	1 026	695	658	882	781	1 813	1 259	1 034	842	21 997	1 K	
Lene Ravn Rasmussen	38	123	27	46	66	53	51	114	317	92	112	105	60	1 204	6	
Hans Nissen Rosenberg	20	23	7	8	19	17	20	14	33	17	194	118	19	509	7	
Hans Christian Schmidt	554	1 957	2 054	349	1 107	503	1 094	269	279	491	733	1 180	6 774	17 344	2 K	
Phillip Tietje	118	1 126	1 811	43	39	17	16	25	22	31	44	74	82	3 448	4	
Ulla Tørnæs	142	175	279	4 723	3 604	1 318	374	218	279	410	395	337	158	12 412	6 K	
I alt stemmer	12 521	10 666	7 318	8 360	10 285	10 684	13 614	9 559	9 282	6 675	7 491	7 941	9 611	124 007		
Partistemmer	3 936	3 666	2 169	4 055	4 183	3 672	4 040	4 126	4 219	4 297	4 212	4 100	2 930	49 605		
Personlige stemmer	8 585	7 000	5 149	4 305	6 102	7 012	9 574	5 433	5 063	2 378	3 279	3 841	6 681	74 402		
Claus Christensen	25	35	29	88	247	2 835	82	28	38	22	26	39	28	3 522		
Mogens Dall	1 005	1 838	457	48	92	51	89	49	38	26	34	70	231	4 028		
Tom Eriksen	15	13	16	564	909	102	39	9	10	17	14	11	11	1 730		
Eva Kjer Hansen	444	1 419	767	247	589	631	565	432	436	558	1 407	1 457	579	9 531		
Tobias Jørgensen	31	39	39	24	48	42	174	75	67	431	232	624	86	1 912		
Anni Matthiesen	80	129	208	227	721	1 620	6 983	319	230	114	265	201	211	11 308		
Christoffer Aagaard Melson	22	19	12	26	19	23	86	3 656	3 311	193	103	61	19	7 550		
Ellen Trane Nørby	6 365	1 274	682	419	609	456	463	501	426	646	551	500	585	13 477		
Lene Ravn Rasmussen	26	81	19	24	39	35	36	65	173	33	49	51	42	673		
Hans Nissen Rosenberg	14	15	5	4	11	11	14	8	18	6	85	57	13	261		
Hans Christian Schmidt	380	1 284	1 445	180	657	330	769	153	152	175	321	571	4 709	11 126		
Phillip Tietje	81	739	1 274	22	23	11	11	14	12	11	19	36	57	2 310		
Ulla Tørnæs	97	115	196	2 432	2 138	865	263	124	152	146	173	163	110	6 974		

Tabel 78g (fortsat).

Opstillede kandidaters stemmetal i de enkelte opstillingskredse i Sydjyllands Storkreds og stemmer i alt ved folketingsvalget i 2019

Sjælland-Syddanmark	Sydjyllands Storkreds													Stemmer i alt	Valgt nr.	Stedfortræder nr.
	1. Sønderborg (49)	2. Aabenraa (50)	3. Tønder (51)	4. Esbjerg By (52)	5. Esbjerg Omegn (53)	6. Varde (54)	7. Vejen (55)	8. Vejle Nord (56)	9. Vejle Syd (57)	10. Fredensborg (58)	11. Kolding Nord (59)	12. Kolding Syc (60)	13. Haderslev (61)			
Ø. Enhedslisten - De Rød-Grønne, partiliste																
1. Henning Hyllested	92	82	79	2 403	356	137	135	75	117	101	70	71	95	3 813	1 T	
2. Rasmus Vestergaard Madsen	46	21	44	52	47	17	40	1 045	79	70	999	81	69	2 610	1	
3. Lene Dalsgaard	58	928	17	55	11	19	24	58	66	19	33	34	55	1 377	2	
4. Maya Ryom	19	13	5	17	9	8	944	15	19	26	20	24	16	1 135	3	
5. Kirsten Cordtz	9	6	-	6	5	4	5	10	9	1 411	3	6	5	1 479	4	
6. Flemming Leer Jakobsen	1	5	1	2	1	-	2	21	1 243	5	2	2	4	1 289	5	
7. Sarah Nørris	12	6	3	47	895	7	9	9	17	14	11	8	11	1 049	6	
8. Martin Schmidt Konradsen	1 159	1	2	2	1	2	3	2	7	3	4	2	-	1 188	7	
9. Sabrina Louise Christiansen	9	6	505	36	10	13	4	10	10	10	7	9	10	639	8	
10. Benny Dall	5	1	-	4	4	-	5	1	4	6	54	911	13	1 008	9	
11. Helene Hellesøe Appel	23	18	8	32	21	680	21	18	32	19	13	29	73	987	10	
12. Mathias D. Christiansen	7	5	2	7	4	1	5	4	3	7	6	4	1 144	1 199	11	
I alt stemmer	1 440	1 092	666	2 663	1 364	888	1 197	1 268	1 606	1 691	1 222	1 181	1 495	17 773		
Fordelingstal: 8.887																
Partistemmer	1 069	721	425	1 464	762	591	739	915	1 158	1 207	874	807	990	11 722		
Personlige stemmer	371	371	241	1 199	602	297	458	353	448	484	348	374	505	6 051		
1. Henning Hyllested	92	82	79	939	356	137	135	75	117	101	70	71	95	2 349		
2. Rasmus Vestergaard Madsen	46	21	44	52	47	17	40	130	79	70	125	81	69	821		
3. Lene Dalsgaard	58	207	17	55	11	19	24	58	66	19	33	34	55	656		
4. Maya Ryom	19	13	5	17	9	8	205	15	19	26	20	24	16	396		
5. Kirsten Cordtz	9	6	-	6	5	4	5	10	9	204	3	6	5	272		
6. Flemming Leer Jakobsen	1	5	1	2	1	-	2	21	85	5	2	2	4	131		
7. Sarah Nørris	12	6	3	47	133	7	9	9	17	14	11	8	11	287		
8. Martin Schmidt Konradsen	90	1	2	2	1	2	3	2	7	3	4	2	-	119		
9. Sabrina Louise Christiansen	9	6	80	36	10	13	4	10	10	10	7	9	10	214		
10. Benny Dall	5	1	-	4	4	-	5	1	4	6	54	104	13	201		
11. Helene Hellesøe Appel	23	18	8	32	21	89	21	18	32	19	13	29	73	396		
12. Mathias D. Christiansen	7	5	2	7	4	1	5	4	3	7	6	4	154	209		
Å. Alternativet																
Rune Ranaivo Bjerremand	80	77	15	108	57	48	87	238	166	73	61	67	42	1 119	3	
Mette Bram	53	33	6	39	44	28	35	26	67	61	50	52	42	536	5	
Tina Brixen	53	62	18	35	38	16	42	81	63	43	100	67	42	660	4	
Ditte Madvig Evald	42	29	97	31	44	12	23	26	52	35	21	30	32	474	6	
Karin Rohr Genz	236	109	76	345	202	176	138	163	194	138	111	213	212	2 313	1	
Søren Hastrup	73	66	27	155	98	80	106	95	115	182	64	97	87	1 245	2	
Stefan S. Kirkegaard-Kronborg	69	7	3	12	16	4	13	20	24	13	14	11	13	219	9	
Edvard Korsbæk	42	11	-	46	41	8	10	26	28	26	7	4	22	271	8	
Bjarne Aasø	23	7	3	8	3	8	19	3	8	17	154	79	3	335	7	
I alt stemmer	671	401	245	779	543	380	473	678	717	588	582	620	495	7 172		
Partistemmer	495	291	164	578	371	285	326	470	536	452	419	454	341	5 182		
Personlige stemmer	176	110	81	201	172	95	147	208	181	136	163	166	154	1 990		
Rune Ranaivo Bjerremand	21	21	5	28	18	12	27	73	42	17	17	18	13	312		
Mette Bram	14	9	2	10	14	7	11	8	17	14	14	14	13	147		
Tina Brixen	14	17	6	9	12	4	13	25	16	10	28	18	13	185		
Ditte Madvig Evald	11	8	32	8	14	3	7	8	13	8	6	8	10	136		
Karin Rohr Genz	62	30	25	89	64	44	43	50	49	32	31	57	66	642		
Søren Hastrup	19	18	9	40	31	20	33	29	29	42	18	26	27	341		
Stefan S. Kirkegaard-Kronborg	18	2	1	3	5	1	4	6	6	3	4	3	4	60		
Edvard Korsbæk	11	3	-	12	13	2	3	8	7	6	2	1	7	75		
Bjarne Aasø	6	2	1	2	1	2	6	1	2	4	43	21	1	92		
Uden for partierne																
Michael Thomsen	84	20	11	17	17	16	20	23	10	17	16	14	24	289		

Tabel 78h. Opstillede kandidaters stemmetal i de enkelte opstillingskredse i Østjyllands Storkreds og stemmer i alt ved folketingsvalget i 2019

Midtjylland-Nordjylland	Østjyllands Storkreds											Stemmer i alt	Valgt nr.	Stedfortræder nr.
	1. Århus Syd (62)	2. Århus Vest (63)	3. Århus Nord (64)	4. Århus Øst (65)	5. Djurs (66)	6. Randers Nord (67)	7. Randers Syd (68)	8. Favrskov (69)	9. Skanderborg (70)	10. Horsens (71)	11. Hedested (72)			
A. Socialdemokratiet														
Camilla Fabricius	1 808	2 749	1 574	1 542	574	410	296	510	903	1 091	355	11 812	4 K	
Dorthe Hindborg	305	328	230	208	133	106	98	179	4 980	336	97	7 000		1
Daniel Toft Jakobsen	114	159	281	188	93	63	96	3 428	168	462	3 685	8 737	1 T	
Leif Lahn Jensen	171	238	260	246	10 776	279	345	181	277	146	48	12 967	3 K	
Jens Joel	1 652	1 794	2 219	3 205	341	122	143	324	947	299	83	11 129	5 K	
Henrik Dam Kristensen	419	459	409	402	297	318	358	319	885	9 392	1 620	14 878	2 K	
Malte Larsen	52	99	95	71	406	5 910	3 510	141	77	203	32	10 596	6 K	
Thyge Risvig	9	2	2	2	11	2	4	-	2	2	85	121		4
Iben Sønderup	106	120	138	137	123	921	2 616	391	136	167	67	4 922		2
Christen Sørensen	483	464	1 184	590	92	41	64	112	262	100	56	3 448		3
Nicolai Wammen	6 856	6 647	6 016	5 134	2 040	1 746	1 969	2 815	6 083	2 403	789	42 498	1 K	
I alt stemmer	11 975	13 059	12 408	11 725	14 886	9 918	9 499	8 400	14 720	14 601	6 917	128 108		
Partistemmer	4 835	5 662	5 732	5 481	5 466	4 578	4 462	3 759	6 916	7 613	3 429	57 933		
Personlige stemmer	7 140	7 397	6 676	6 244	9 420	5 340	5 037	4 641	7 804	6 988	3 488	70 175		
Camilla Fabricius	1 078	1 557	847	821	363	221	157	282	479	522	179	6 506		
Dorthe Hindborg	182	186	124	111	84	57	52	99	2 640	161	49	3 745		
Daniel Toft Jakobsen	68	90	151	100	59	34	51	1 894	89	221	1 858	4 615		
Leif Lahn Jensen	102	135	140	131	6 819	150	183	100	147	70	24	8 001		
Jens Joel	985	1 016	1 194	1 707	216	66	76	179	502	143	42	6 126		
Henrik Dam Kristensen	250	260	220	214	188	171	190	176	469	4 495	817	7 450		
Malte Larsen	31	56	51	38	257	3 182	1 861	78	41	97	16	5 708		
Thyge Risvig	5	1	1	1	7	1	2	-	1	1	43	63		
Iben Sønderup	63	68	74	73	78	496	1 387	216	72	80	34	2 641		
Christen Sørensen	288	263	637	314	58	22	34	62	139	48	28	1 893		
Nicolai Wammen	4 088	3 765	3 237	2 734	1 291	940	1 044	1 555	3 225	1 150	398	23 427		
B. Radikale Venstre¹														
I alt stemmer	6 290	7 285	8 245	9 771	2 630	1 534	1 603	2 100	4 867	3 627	1 205	49 157		
Partistemmer	2 516	2 661	3 052	3 730	1 090	609	687	929	1 842	1 604	589	19 309		
Personlige stemmer	3 774	4 624	5 193	6 041	1 540	925	916	1 171	3 025	2 023	616	29 848		
Anne Sophie Callesen	405	218	324	465	61	55	44	94	120	106	34	1 926	1 T	
Bassam El-Daoud	77	467	185	94	21	10	13	75	42	39	12	1 035		4
Tom Brøcher Jakobsen	8	11	12	15	4	17	32	10	9	6	4	128		8
Michael Skaaning Johansen	85	50	73	102	261	12	33	38	53	37	17	761		5
Susan Kronborg	164	122	171	176	85	26	47	69	546	87	29	1 522		1
Karen Melchior	100	52	89	166	82	20	22	45	135	303	27	1 041		3
Søren Bo Pedersen	19	20	33	45	9	6	4	11	18	50	60	275		7
Katrine Røbsøe	444	424	844	897	93	37	99	107	252	181	52	3 430	2 K	
Morten Kjær Sørensen	36	122	31	28	25	108	86	16	27	37	19	535		6
Henrik Vinther	238	270	334	315	35	6	17	45	91	54	9	1 414		2
Morten Østergaard	2 198	2 868	3 097	3 738	864	628	519	661	1 732	1 123	353	17 781	1 K	

¹ Partiet opstiller med sideordnet opstilling, men uden fordeling af partistemmer på de enkelte kandidater. Rækkefølgen af valgte og stedfortrædere afgøres således alene ud fra kandidaternes personlige stemmetal.

Tabel 78h (fortsat).

Opstillede kandidaters stemmetal i de enkelte opstillingskredse i Østjyllands Storkreds og stemmer i alt ved folketingsvalget i 2019

Midtjylland-Nordjylland	Østjyllands Storkreds											Stemmer i alt	Valgt nr.	Stedfortræder nr.
	1. Århus Syd (62)	2. Århus Vest (63)	3. Århus Nord (64)	4. Århus Øst (65)	5. Djurs (66)	6. Randers Nord (67)	7. Randers Syd (68)	8. Favrskov (69)	9. Skanderborg (70)	10. Horsens (71)	11. Hedensted (72)			
C. Det Konservative Folkeparti														
Ali Aminali	352	340	320	374	160	66	75	61	144	96	36	2 024		4
Jane Christensen	131	181	72	162	770	121	175	61	181	172	107	2 133		3
Charlotte Green	592	476	478	762	414	286	390	1 445	471	336	242	5 892		1
Lars Jensen	57	98	85	97	94	59	55	25	89	107	494	1 260		7
Mona Juul	1 425	1 002	1 059	2 196	495	259	288	345	1 006	1 309	436	9 820	1 K	
Victoria D. Kilpatrick	111	140	283	247	90	24	62	35	87	40	32	1 151		8
Anders Krojgaard Lund	57	50	72	73	36	41	51	12	44	916	77	1 429		6
David Munk-Bogballe	42	21	43	56	24	266	229	4	13	23	19	740		9
Niels Rosenberg	87	33	56	31	45	14	31	38	1 688	130	55	2 208		2
Jens Salling	456	186	237	289	124	72	68	61	131	79	71	1 774		5
I alt stemmer	3 310	2 527	2 705	4 287	2 252	1 208	1 424	2 087	3 854	3 208	1 569	28 431		
Partistemmer	1 974	1 465	1 691	2 520	1 506	858	1 008	1 089	2 085	2 073	1 083	17 352		
Personlige stemmer	1 336	1 062	1 014	1 767	746	350	416	998	1 769	1 135	486	11 079		
Ali Aminali	142	143	120	154	53	19	22	29	66	34	11	793		
Jane Christensen	53	76	27	67	255	35	51	29	83	61	33	770		
Charlotte Green	239	200	179	314	137	83	114	691	216	119	75	2 367		
Lars Jensen	23	41	32	40	31	17	16	12	41	38	153	444		
Mona Juul	575	421	397	905	164	75	84	165	462	463	135	3 846		
Victoria D. Kilpatrick	45	59	106	102	30	7	18	17	40	14	10	448		
Anders Krojgaard Lund	23	21	27	30	12	12	15	6	20	324	24	514		
David Munk-Bogballe	17	9	16	23	8	77	67	2	6	8	6	239		
Niels Rosenberg	35	14	21	13	15	4	9	18	775	46	17	967		
Jens Salling	184	78	89	119	41	21	20	29	60	28	22	691		
D. Nye Borgerlige¹														
I alt stemmer	945	992	827	967	1 154	575	686	619	1 084	1 253	695	9 797		
Partistemmer	573	590	547	574	826	432	485	412	763	940	547	6 689		
Personlige stemmer	372	402	280	393	328	143	201	207	321	313	148	3 108		
Niels-Christian Braad	8	8	8	5	12	9	19	8	10	8	9	104		3
Niels Børge Eriksen	3	6	3	3	3	1	1	3	3	27	7	60		6
Ulrik Hermann	4	5	5	4	17	-	4	21	9	7	4	80		5
Inger-Marie Tryde Martensen	7	15	8	28	21	5	8	8	13	20	10	143		2
Lars Boje Mathiesen	322	346	234	329	250	78	131	153	257	206	90	2 396	1 T	
Lars Axel Nielsen	1	3	6	4	3	37	11	6	6	7	4	88		4
Caroline Mathilde Reitzel	27	19	16	20	22	13	27	8	23	38	24	237		1
E. Klaus Riskær Pedersen¹														
I alt stemmer	343	322	418	465	442	170	229	193	415	442	235	3 674		
Partistemmer	324	300	386	431	410	160	207	178	373	406	219	3 394		
Personlige stemmer	19	22	32	34	32	10	22	15	42	36	16	280		
Mogens Birkelund	9	16	23	23	21	8	15	11	29	20	9	184		
Dennis Kronborg	10	6	9	11	11	2	7	4	13	16	7	96		

¹ Partiet opstiller med sideordnet opstilling, men uden fordeling af partistemmer på de enkelte kandidater. Rækkefølgen af valgte og stedfortrædere afgøres således alene ud fra kandidaternes personlige stemmetal.

Tabel 78h (fortsat).

Opstillede kandidaters stemmetal i de enkelte opstillingskredse i Østjyllands Storkreds og stemmer i alt ved folketingsvalget i 2019

Midtjylland-Nordjylland	Østjyllands Storkreds											Stemmer i alt	Valgt nr.	Stedfortræder nr.
	1. Århus Syd (62)	2. Århus Vest (63)	3. Århus Nord (64)	4. Århus Øst (65)	5. Djurs (66)	6. Randers Nord (67)	7. Randers Syd (68)	8. Favrskov (69)	9. Skanderborg (70)	10. Horsens (71)	11. Hedensted (72)			
F. SF - Socialistisk Folkeparti¹														
I alt stemmer	5 147	4 458	5 968	6 446	3 630	1 793	2 089	1 852	4 613	3 411	1 258	40 665		
Partistemmer	2 918	2 522	3 522	3 880	1 580	913	1 096	1 027	2 334	2 094	786	22 672		
Personlige stemmer	2 229	1 936	2 446	2 566	2 050	880	993	825	2 279	1 317	472	17 993		
Paw Amdisen	40	26	47	30	10	8	11	17	46	547	43	825		4
Kirsten Normann Andersen	1 259	1 095	1 119	1 226	735	202	220	416	1 170	314	129	7 885	1 K	
Anna Brændemose	254	224	372	376	80	39	35	42	99	56	30	1 607		1
Niels Callesøe	53	66	100	91	28	5	14	81	37	18	5	498		6
Morten Siig Henriksen	31	25	56	49	213	8	6	18	20	27	7	460		8
Aleksander Myrhøj	64	60	74	78	735	19	33	39	33	42	14	1 191		3
Charlotte Broman Mølbæk	189	172	295	325	107	551	599	109	169	81	44	2 641	2 K	
Theis Rubinke Sørensen	125	81	153	168	36	6	14	25	179	25	10	822		5
Jan Tidemand	44	26	49	49	32	9	16	17	34	49	142	467		7
Charlotte Vindeløv	170	161	181	174	74	33	45	61	492	158	48	1 597		2
I. Liberal Alliance¹														
I alt stemmer	1 492	1 191	1 811	2 781	1 370	513	709	645	1 292	1 647	706	14 157		
Partistemmer	957	734	1 183	1 792	434	311	429	391	768	1 097	469	8 565		
Personlige stemmer	535	457	628	989	936	202	280	254	524	550	237	5 592		
Ida Bihl	83	96	143	217	53	29	42	27	57	66	31	844		2
Iben Høiaas Jeppesen	64	55	47	80	16	17	23	46	74	72	29	523		4
Jens Meilvang	67	71	87	127	756	76	114	67	60	69	37	1 531		1
Ole Birk Olesen	239	178	242	410	88	63	81	97	265	252	105	2 020	1 T	
Jakob Rixen	82	57	109	155	23	17	20	17	68	91	35	674		3
K. Kristendemokraterne														
Isabella Arendt	893	1 082	1 362	1 066	805	482	758	542	958	835	966	9 749		
Anja Smedstrup Christensen	7	10	2	1	5	3	4	1	6	-	6	45		
Birgit Jakobsen	13	19	14	17	13	7	2	5	9	16	392	507		
Sven-Erik F. Jørgensen	1	1	2	-	-	2	-	18	2	-	3	29		
Simon Overby Kristensen	-	7	-	1	-	-	-	-	4	28	1	41		
Kristian Søndergaard Larsen	1	11	7	5	-	4	4	1	26	4	7	70		
Nils-Erik Mulvad	3	-	-	1	2	17	26	1	1	2	-	53		
Jens Jul Nielsen	3	12	3	6	5	-	-	-	-	3	7	39		
Esper Thidemann	7	7	25	21	1	4	1	1	7	2	8	84		
I alt stemmer	928	1 149	1 415	1 118	831	519	795	569	1 013	890	1 390	10 617		
Partistemmer	153	189	216	156	134	99	126	92	192	183	276	1 816		
Personlige stemmer	775	960	1 199	962	697	420	669	477	821	707	1 114	8 801		
Isabella Arendt	746	904	1 154	917	675	390	638	454	776	663	774	8 091		
Anja Smedstrup Christensen	6	8	2	1	4	2	3	1	5	-	5	37		
Birgit Jakobsen	11	16	12	15	11	6	2	4	7	13	314	411		
Sven-Erik F. Jørgensen	1	1	2	-	-	2	-	15	2	-	2	25		
Simon Overby Kristensen	-	6	-	1	-	-	-	-	3	22	1	33		
Kristian Søndergaard Larsen	1	9	6	4	-	3	3	1	21	3	6	57		
Nils-Erik Mulvad	2	-	-	1	2	14	22	1	1	2	-	45		
Jens Jul Nielsen	2	10	2	5	4	-	-	-	-	2	6	31		
Esper Thidemann	6	6	21	18	1	3	1	1	6	2	6	71		

¹ Partiet opstiller med sideordnet opstilling, men uden fordeling af partistemmer på de enkelte kandidater. Rækkefølgen af valgte og stedfortrædere afgøres således alene ud fra kandidaternes personlige stemmetal.

Tabel 78h (fortsat). Opstillede kandidaters stemmetal i de enkelte opstillingskredse i Østjyllands Storkreds og stemmer i alt ved folketingsvalget i 2019

Midtjylland-Nordjylland	Østjyllands Storkreds											Stemmer i alt	Valgt nr.	Stedfortræder nr.
	1. Århus Syd (62)	2. Århus Vest (63)	3. Århus Nord (64)	4. Århus Øst (65)	5. Djurs (66)	6. Randers Nord (67)	7. Randers Syd (68)	8. Favrskov (69)	9. Skanderborg (70)	10. Horsens (71)	11. Hedested (72)			
O. Dansk Folkeparti¹														
I alt stemmer	2 609	3 315	2 332	2 269	5 213	2 881	2 917	2 748	4 436	6 042	4 127	38 889		
Partistemmer	1 858	2 312	1 740	1 696	3 397	2 073	2 123	2 057	3 030	3 566	2 160	26 012		
Personlige stemmer	751	1 003	592	573	1 816	808	794	691	1 406	2 476	1 967	12 877		
Ole Revsgaard Andersen	11	30	82	19	41	10	16	14	33	31	29	316		9
Kim Christiansen	41	28	22	26	640	100	82	79	103	19	16	1 156		2
Jakob Søgaard Clausen	63	69	57	126	163	36	24	22	47	45	15	667		7
Steffen Graff Daugaard	44	26	19	14	47	25	25	19	30	41	310	600		8
Mette Hjerminde Dencker	209	138	94	109	469	83	86	103	775	205	77	2 348	1 T	
Claus Kvist Hansen	33	56	30	35	72	97	222	49	74	205	44	917		4
Knud N. Mathiesen	180	309	111	97	24	9	17	32	50	19	21	869		5
Michael Nedersøe	24	19	22	7	33	9	5	171	74	341	73	778		6
Hans Kristian Skibby	57	56	41	35	86	34	28	36	97	1 056	1 308	2 834	1 K	
Steen Thomsen	71	252	86	89	144	34	58	53	92	482	51	1 412		1
Nick Zimmermann	18	20	28	16	97	371	231	113	31	32	23	980		3
P. Stram kurs, partiliste														
1. Helmut Nyborg	536	727	633	568	851	508	521	44	70	106	40	4 604		
2. Anitta Nørgaard Johansen	14	14	18	12	33	28	20	433	598	1 000	21	2 191		
3. René Paw Christensen	8	8	15	13	20	19	14	16	20	42	514	689		
I alt stemmer	558	749	666	593	904	555	555	493	688	1 148	575	7 484		
Fordelingstal: 7.485														
Partistemmer	433	588	505	454	706	432	439	383	552	906	456	5 854		
Personlige stemmer	125	161	161	139	198	123	116	110	136	242	119	1 630		
1. Helmut Nyborg	103	139	128	114	145	76	82	44	70	106	40	1 047		
2. Anitta Nørgaard Johansen	14	14	18	12	33	28	20	50	46	94	21	350		
3. René Paw Christensen	8	8	15	13	20	19	14	16	20	42	58	233		
V. Venstre, Danmarks Liberale Parti														
Birte M. Andersen	101	52	72	51	32	30	23	52	1 032	2 160	184	3 789		2
Britt Bager	1 181	1 147	1 495	1 960	6 950	438	542	1 544	1 469	735	264	17 725	3 K	
Heidi Bank	1 240	760	604	1 416	203	82	91	161	448	482	164	5 651	1 T	
Anders G. Christensen	156	201	231	232	298	76	131	3 380	278	88	45	5 116		1
Jakob Ellemann-Jensen	6 375	4 140	3 807	6 316	2 187	710	683	1 519	5 048	4 284	1 285	36 354	1 K	
Michael Aastrup Jensen	434	499	647	706	2 503	5 233	6 499	1 055	561	228	58	18 423	2 K	
Karina Rohrberg Jessen	109	454	86	159	51	11	11	41	78	65	35	1 100		4
Gustav Juul	151	199	479	382	69	29	49	56	122	125	46	1 707		3
Troels Lund Poulsen	451	288	274	435	208	92	55	105	838	2 774	6 543	12 063	4 K	
Simon Ø. Simonsen	83	43	102	79	56	262	102	41	75	113	38	994		5
Fatma Øktem	729	621	649	828	143	121	104	245	4 251	1 383	362	9 436	5 K	
I alt stemmer	11 010	8 404	8 446	12 564	12 700	7 084	8 290	8 199	14 200	12 437	9 024	112 358		
Partistemmer	5 027	4 090	4 712	6 706	4 267	2 155	2 260	2 813	6 029	6 483	3 587	48 129		
Personlige stemmer	5 983	4 314	3 734	5 858	8 433	4 929	6 030	5 386	8 171	5 954	5 437	64 229		
Birte M. Andersen	55	27	32	24	21	21	17	34	594	1 034	111	1 970		
Britt Bager	642	589	661	914	4 615	305	394	1 014	845	352	159	10 490		
Heidi Bank	674	390	267	660	135	57	66	106	258	231	99	2 943		
Anders G. Christensen	85	103	102	108	198	53	95	2 220	160	42	27	3 193		
Jakob Ellemann-Jensen	3 464	2 125	1 683	2 945	1 452	494	497	998	2 905	2 051	774	19 388		
Michael Aastrup Jensen	236	256	286	329	1 662	3 641	4 727	693	323	109	35	12 297		
Karina Rohrberg Jessen	59	233	38	74	34	8	8	27	45	31	21	578		
Gustav Juul	82	102	212	178	46	20	36	37	70	60	28	871		
Troels Lund Poulsen	245	148	121	203	138	64	40	69	482	1 328	3 942	6 780		
Simon Ø. Simonsen	45	22	45	37	37	182	74	27	43	54	23	589		
Fatma Øktem	396	319	287	386	95	84	76	161	2 446	662	218	5 130		

¹ Partiet opstiller med sideordnet opstilling, men uden fordeling af partistemmer på de enkelte kandidater. Rækkefølgen af valgte og stedfortrædere afgøres således alene ud fra kandidaternes personlige stemmetal.

Tabel 78h (fortsat).

Opstillede kandidaters stemmetal i de enkelte opstillingskredse i Østjyllands Storkreds og stemmer i alt ved folketingsvalget i 2019

Midtjylland-Nordjylland	Østjyllands Storkreds											Stemmer i alt	Valgt nr.	Stedfortræder nr.
	1. Århus Syd (62)	2. Århus Vest (63)	3. Århus Nord (64)	4. Århus Øst (65)	5. Djurs (66)	6. Randers Nord (67)	7. Randers Syd (68)	8. Favrskov (69)	9. Skanderborg (70)	10. Horsens (71)	11. Hedested (72)			
Ø. Enhedslisten - De Rød-Grønne, partiliste														
1. Nikolaj Villumsen	207	274	278	4 816	116	91	86	64	165	117	40	6 254	1 K	
2. Søren Egge Rasmussen	190	139	4 458	426	116	43	34	33	92	26	12	5 569		1
3. Anne Hegelund	295	3 948	704	612	171	61	45	83	102	55	22	6 098		2
4. Maja W. Albrechtsen	107	105	177	142	53	23	23	26	48	2 306	21	3 031		3
5. Maria Temponeras	60	51	65	96	27	12	8	16	2 698	18	5	3 056		4
6. Jesper Yde Knudsen	16	20	24	29	2 141	9	3	11	11	7	1	2 272		5
7. Helle Nielsen	10	24	28	13	20	1 079	21	4	11	10	5	1 225		6
8. Karina Hjorth	38	25	62	55	34	41	1 315	8	26	29	9	1 642		7
9. Peder Meyhoff	14	19	28	28	7	5	7	1 018	12	5	2	1 145		8
10. Else Kayser	3 431	63	79	72	28	10	5	16	27	19	9	3 759		9
11. Malene Erenskjold	49	41	60	70	31	18	17	23	42	80	779	1 210		10
I alt stemmer	4 417	4 709	5 963	6 359	2 744	1 392	1 564	1 302	3 234	2 672	905	35 261		
Fordelingstal: 17.631														
Partistemmer	3 111	3 066	4 116	4 358	1 837	960	1 125	887	2 200	1 925	648	24 233		
Personlige stemmer	1 306	1 643	1 847	2 001	907	432	439	415	1 034	747	257	11 028		
1. Nikolaj Villumsen	207	274	278	458	116	91	86	64	165	117	40	1 896		
2. Søren Egge Rasmussen	190	139	342	426	116	43	34	33	92	26	12	1 453		
3. Anne Hegelund	295	882	704	612	171	61	45	83	102	55	22	3 032		
4. Maja W. Albrechtsen	107	105	177	142	53	23	23	26	48	381	21	1 106		
5. Maria Temponeras	60	51	65	96	27	12	8	16	498	18	5	856		
6. Jesper Yde Knudsen	16	20	24	29	304	9	3	11	11	7	1	435		
7. Helle Nielsen	10	24	28	13	20	119	21	4	11	10	5	265		
8. Karina Hjorth	38	25	62	55	34	41	190	8	26	29	9	517		
9. Peder Meyhoff	14	19	28	28	7	5	7	131	12	5	2	258		
10. Else Kayser	320	63	79	72	28	10	5	16	27	19	9	648		
11. Malene Erenskjold	49	41	60	70	31	18	17	23	42	80	131	562		
Å. Alternativet¹														
I alt stemmer	2 168	1 809	2 948	3 739	1 288	406	667	630	1 812	1 075	373	16 915		
Partistemmer	1 457	1 191	1 912	2 503	804	270	447	378	1 007	746	265	10 980		
Personlige stemmer	711	618	1 036	1 236	484	136	220	252	805	329	108	5 935		
Nilas Bay-Foged	30	30	45	64	6	7	6	13	25	17	7	250		7
Mira Issa Bloch	145	110	187	208	81	22	39	38	401	73	28	1 332		1
Carsten Borup	35	14	18	21	5	1	4	7	7	6	2	120		8
Niels Christiansen	9	11	12	7	8	2	3	4	2	2	2	62		10
Rasmus Foged	49	50	109	116	18	6	8	35	30	17	6	444		6
Torsten Gejl	154	147	215	281	172	42	71	61	131	82	27	1 383	1 T	
Birgitte Kehler Holst	72	44	87	126	25	12	31	12	42	27	8	486		5
HC Molbech	80	63	136	157	18	5	19	17	34	16	3	548		4
Peter Barner Steinbrenner	6	9	10	10	9	4	4	4	6	22	5	89		9
Helle Wium	67	86	120	105	42	21	16	32	62	32	5	588		3
Line Aaen	64	54	97	141	100	14	19	29	65	35	15	633		2
Uden for partierne														
Chresten H. Ibsen	47	78	70	53	41	19	23	31	56	53	18	489		
Hans Schultz	8	7	10	7	4	1	3	4	5	9	2	60		

¹ Partiet opstiller med sideordnet opstilling, men uden fordeling af partistemmer på de enkelte kandidater. Rækkefølgen af valgte og stedfortrædere afgøres således alene ud fra kandidaternes personlige stemmetal.

Tabel 78i. Opstillede kandidaters stemmetal i de enkelte opstillingskredse i Vestjyllands Storkreds og stemmer i alt ved folketingsvalget i 2019

Midtjylland-Nordjylland	Vestjyllands Storkreds											Stemmer i alt	Valgt nr.	Stedfortræder nr.
	1. Struer (73)	2. Skive (74)	3. Viborg Vest (75)	4. Viborg Øst (76)	5. Silkeborg Nord (77)	6. Silkeborg Syd (78)	7. Ikast (79)	8. Herning Syd (80)	9. Herning Nord (81)	10. Holstebro (82)	11. Ringkøbing (83)			
A. Socialdemokratiet														
Anders Andreasen	88	67	128	72	63	65	80	106	296	144	117	1 226		4
Lars Fibæk	40	15	24	17	157	29	28	18	25	20	44	417		5
Karin Gaardsted	276	153	4 603	2 745	335	165	261	269	350	90	214	9 461		1
Mogens Jensen	669	350	562	372	485	256	1 511	4 088	3 481	452	1 299	13 525	2 K	
Thomas Jensen	116	69	114	98	5 055	6 786	201	76	93	93	99	12 800	3 K	
Flemming Libner	21	11	4	9	15	5	9	6	6	17	135	238		7
Annette Lind	3 409	927	424	225	288	250	509	745	1 258	8 915	4 300	21 250	1 K	
Mette Nielsen	221	238	1 587	2 900	214	164	209	212	191	143	243	6 322		2
Anne Paulin	149	7 021	753	257	127	134	2 251	200	173	226	144	11 435	4 K	
Peter Kempf Pedersen	10	2	9	4	16	9	322	6	10	5	6	399		6
Palle Lykke Ravn	2 019	26	48	28	28	19	47	50	54	91	67	2 477		3
I alt stemmer	7 018	8 879	8 256	6 727	6 783	7 882	5 428	5 776	5 937	10 196	6 668	79 550		
Partistemmer	3 337	3 067	3 817	3 088	3 105	3 302	2 913	2 892	2 884	3 614	3 368	35 387		
Personlige stemmer	3 681	5 812	4 439	3 639	3 678	4 580	2 515	2 884	3 053	6 582	3 300	44 163		
Anders Andreasen	46	44	69	39	34	38	37	53	152	93	58	663		
Lars Fibæk	21	10	13	9	85	17	13	9	13	13	22	225		
Karin Gaardsted	145	100	2 475	1 485	182	96	121	134	180	58	106	5 082		
Mogens Jensen	351	229	302	201	263	149	700	2 041	1 790	292	643	6 961		
Thomas Jensen	61	45	61	53	2 741	3 943	93	38	48	60	49	7 192		
Flemming Libner	11	7	2	5	8	3	4	3	3	11	67	124		
Annette Lind	1 788	607	228	122	156	145	236	372	647	5 755	2 128	12 184		
Mette Nielsen	116	156	853	1 569	116	95	97	106	98	92	120	3 418		
Anne Paulin	78	4 596	405	139	69	78	1 043	100	89	146	71	6 814		
Peter Kempf Pedersen	5	1	5	2	9	5	149	3	5	3	3	190		
Palle Lykke Ravn	1 059	17	26	15	15	11	22	25	28	59	33	1 310		
B. Radikale Venstre¹														
I alt stemmer	1 198	1 826	1 685	1 284	1 705	2 403	945	1 703	1 424	1 836	1 207	17 216		
Partistemmer	517	492	995	797	987	1 432	544	845	701	930	691	8 931		
Personlige stemmer	681	1 334	690	487	718	971	401	858	723	906	516	8 285		
Poul Elmegård	27	21	112	122	189	368	36	28	30	67	23	1 023		1
Rasmus Bach Krabbe	14	16	25	26	141	135	28	17	20	27	17	466		5
Hanne Ringgaard Møller	24	17	35	30	60	65	104	83	49	42	52	561		4
Hanne Roed	22	19	167	49	36	38	10	31	28	216	16	632		3
Josefine Schlosser	347	46	32	54	79	107	27	71	43	89	47	942		2
Thomas Sloth	12	6	4	11	15	8	7	13	32	18	91	217		6
Andreas Steenberg	235	1 209	315	195	198	250	189	615	521	447	270	4 444	1 K	
C. Det Konservative Folkeparti														
Pia Olivia Christensen	28	18	23	16	27	41	29	39	26	42	298	587		4
René Nord Hansen	14	6	15	6	10	18	103	135	346	17	32	702		2
Line Damgaard Lauritsen	10	14	12	14	145	229	18	21	20	26	21	530		5
Rasmus Norup	54	30	28	16	29	39	65	452	399	44	50	1 206		1
Søren Pape Poulsen	1 227	1 577	4 832	4 614	2 242	2 444	1 441	1 490	1 611	1 968	1 616	25 062	1 K	
Margrethe Agerup Præst	19	37	180	175	47	25	16	20	33	30	26	608		3
Orla Østerby	813	46	6	3	6	7	11	6	21	300	20	1 239	1 T	
I alt stemmer	2 165	1 728	5 096	4 844	2 506	2 803	1 683	2 163	2 456	2 427	2 063	29 934		
Partistemmer	230	225	372	326	333	418	285	330	315	305	323	3 462		
Personlige stemmer	1 935	1 503	4 724	4 518	2 173	2 385	1 398	1 833	2 141	2 122	1 740	26 472		
Pia Olivia Christensen	25	16	21	15	23	35	24	33	23	37	251	503		
René Nord Hansen	12	5	14	6	9	15	86	114	302	15	27	605		
Line Damgaard Lauritsen	9	12	11	13	126	195	15	18	17	23	18	457		
Rasmus Norup	48	26	26	15	25	33	54	383	348	38	42	1 038		
Søren Pape Poulsen	1 097	1 372	4 479	4 303	1 944	2 080	1 197	1 263	1 404	1 721	1 363	22 223		
Margrethe Agerup Præst	17	32	167	163	41	21	13	17	29	26	22	548		
Orla Østerby	727	40	6	3	5	6	9	5	18	262	17	1 098		

¹ Partiet opstiller med sideordnet opstilling, men uden fordeling af partistemmer på de enkelte kandidater. Rækkefølgen af valgte og stedfortrædere afgøres således alene ud fra kandidaternes personlige stemmetal.

Tabel 78i (fortsat).

Opstillede kandidaters stemmetal i de enkelte opstillingskredse i Vestjyllands Storkreds og stemmer i alt ved folketingsvalget i 2019

Midtjylland-Nordjylland	Vestjyllands Storkreds											Stemmer i alt	Valgt nr.	Stedfortræder nr.		
	1. Struer (73)	2. Skive (74)	3. Viborg Vest (75)	4. Viborg Øst (76)	5. Silkeborg Nord (77)	6. Silkeborg Syd (78)	7. Ikast (79)	8. Herning Syd (80)	9. Herning Nord (81)	10. Holstebro (82)	11. Ringkøbing (83)					
D. Nye Borgerlige¹																
I alt stemmer	424	533	445	406	562	490	502	478	525	563	536	5 464				
Partistemmer	299	391	345	325	423	367	383	363	402	415	409	4 122				
Personlige stemmer	125	142	100	81	139	123	119	115	123	148	127	1 342				
Thomas Bachmann	19	9	7	4	16	8	64	53	40	16	16	252			3	
Peter Grydehøj	5	9	16	9	6	4	2	7	4	11	2	75			6	
Helge Hoffmann	6	53	3	6	3	7	4	5	8	7	11	113			5	
Gitte Keller	7	20	23	13	59	60	8	19	23	18	18	268			2	
Nick Mogensen	34	39	40	36	48	39	31	24	36	61	60	448			1	
Tina Hedegaard Pedersen	54	12	11	13	7	5	10	7	12	35	20	186			4	
E. Klaus Riskær Pedersen																
Kim Durup	143	148	186	140	224	225	165	168	167	197	167	1 930				
I alt stemmer	143	148	186	140	224	225	165	168	167	197	167	1 930				
Partistemmer	127	124	171	132	197	196	148	143	145	172	147	1 702				
Personlige stemmer	16	24	15	8	27	29	17	25	22	25	20	228				
Kim Durup	16	24	15	8	27	29	17	25	22	25	20	228				
F. SF - Socialistisk Folkeparti¹																
I alt stemmer	1 576	1 681	2 733	1 848	1 956	2 472	1 099	1 381	1 372	2 447	1 586	20 151				
Partistemmer	800	765	1 120	877	1 017	1 355	643	850	788	1 018	859	10 092				
Personlige stemmer	776	916	1 613	971	939	1 117	456	531	584	1 429	727	10 059				
Andreas Albertsen	13	9	16	18	19	23	10	18	14	23	217	380			6	
Anders Bøge	11	439	31	12	13	17	9	8	12	29	21	602			2	
Karsten Filsø	152	20	16	7	15	13	7	25	36	678	106	1 075			1	
Emma Thorup Jacobsen	38	29	53	24	32	28	42	31	27	49	35	388			5	
Hanne D. Jacobsen	136	8	7	8	8	8	5	14	14	38	15	261			7	
Signe Munk	407	387	1 437	870	704	804	224	285	308	558	301	6 285	1 K			
Peter Nowack	5	11	23	8	16	24	43	126	131	21	11	419			4	
Bente Refslund	10	13	19	17	122	185	12	11	25	23	17	454			3	
Anders Udengaard	4	-	11	7	10	15	104	13	17	10	4	195			8	
I. Liberal Alliance¹																
I alt stemmer	471	442	605	543	627	812	543	934	703	907	619	7 206				
Partistemmer	146	173	290	283	341	439	260	347	295	345	259	3 178				
Personlige stemmer	325	269	315	260	286	373	283	587	408	562	360	4 028				
Jannie Leth Christensen	3	13	7	8	7	3	8	12	6	12	13	92			4	
Nicolaj Dupont-Mersing	-	2	2	2	-	5	8	41	15	1	10	86			5	
Lene Foged	7	42	15	26	13	6	11	14	11	12	16	173			1	
Søren Lodahl	8	5	5	7	11	18	9	24	14	20	24	145			2	
Sine Rahbek	2	1	12	6	17	9	21	8	15	13	9	113			3	
Rune Leth Svenninggaard	1	5	4	6	3	2	3	2	1	4	1	32			7	
Steffen Trolldtoft	5	2	1	3	2	-	4	6	15	3	9	50			6	
Alex Vanopslagh	299	199	269	202	233	330	219	480	331	497	278	3 337	1 T			

¹ Partiet opstiller med sideordnet opstilling, men uden fordeling af partistemmer på de enkelte kandidater. Rækkefølgen af valgte og stedfortrædere afgøres således alene ud fra kandidaternes personlige stemmetal.

Tabel 78i (fortsat).

Opstillede kandidaters stemmetal i de enkelte opstillingskredse i Vestjyllands Storkreds og stemmer i alt ved folketingsvalget i 2019

Midtjylland-Nordjylland	Vestjyllands Storkreds											Stemmer i alt	Valgt nr.	Stedfortræder nr.
	1. Struer (73)	2. Skive (74)	3. Viborg Vest (75)	4. Viborg Øst (76)	5. Silkeborg Nord (77)	6. Silkeborg Syd (78)	7. Ikast (79)	8. Herning Syd (80)	9. Herning Nord (81)	10. Holstenbro (82)	11. Ringkøbing (83)			
K. Kristendemokraterne														
Kristian Andersen	925	293	351	524	648	396	842	1 130	1 901	1 300	5 387	13 697		
Annemarie Bjerre	28	14	17	13	19	10	25	17	80	42	14	279		
Karlo Brondbjerg	5	2	4	5	7	-	73	102	45	3	11	257		
Jens Erik Thomey Damgaard	109	-	2	2	1	-	5	8	6	11	89	233		
Henrik Dideriksen	6	97	19	13	4	10	14	10	13	12	3	201		
Frits Hammershøj	12	3	31	19	7	4	1	1	-	1	2	81		
Karen-Margrethe Lysholm	17	22	31	32	43	57	14	28	28	29	17	318		
Jens Kr. Mølby Nielsen	8	3	10	7	2	-	5	21	230	126	7	419		
Hanne Simonsen	7	2	4	8	6	4	12	11	9	4	44	111		
Simon Skals	52	72	105	204	468	155	54	68	97	95	50	1 420		
I alt stemmer	1 169	508	574	827	1 205	636	1 045	1 396	2 409	1 623	5 624	17 016		
Partistemmer	331	205	275	317	368	270	369	394	503	449	333	3 814		
Personlige stemmer	838	303	299	510	837	366	676	1 002	1 906	1 174	5 291	13 202		
Kristian Andersen	663	175	183	323	450	228	545	811	1 504	940	5 068	10 890		
Annemarie Bjerre	20	8	9	8	13	6	16	12	63	30	13	198		
Karlo Brondbjerg	4	1	2	3	5	-	47	73	36	2	10	183		
Jens Erik Thomey Damgaard	78	-	1	1	1	-	3	6	5	8	84	187		
Henrik Dideriksen	4	58	10	8	3	6	9	7	10	9	3	127		
Frits Hammershøj	9	2	16	12	5	2	1	1	-	1	2	51		
Karen-Margrethe Lysholm	12	13	16	20	30	33	9	20	22	21	16	212		
Jens Kr. Mølby Nielsen	6	2	5	4	1	-	3	15	182	91	7	316		
Hanne Simonsen	5	1	2	5	4	2	8	8	7	3	41	86		
Simon Skals	37	43	55	126	325	89	35	49	77	69	47	952		
O. Dansk Folkeparti¹														
I alt stemmer	2 240	2 261	2 229	2 240	2 403	2 104	3 015	2 002	2 407	2 945	3 383	27 229		
Partistemmer	1 399	1 428	1 464	1 379	1 424	1 359	1 976	1 118	1 230	1 744	1 397	15 918		
Personlige stemmer	841	833	765	861	979	745	1 039	884	1 177	1 201	1 986	11 311		
Kuno F. Danielsen	13	9	12	9	49	74	15	6	13	10	7	217		8
Karina Due	44	40	55	65	572	442	97	38	57	79	76	1 565		2
Dennis Flydtkjær	300	148	182	72	55	57	275	608	821	417	1 687	4 622	1 K	
Liselotte Lyng Jensen	54	43	138	124	33	33	36	31	56	79	38	665		4
Jakob Kjærsgaard	13	17	26	13	10	10	34	97	56	25	22	323		7
Bo Sand Kristensen	5	16	7	6	5	2	430	20	11	11	7	520		6
Christian Langballe	84	67	279	517	216	90	91	39	81	171	45	1 680		1
Jette Lund	179	43	12	23	15	13	24	8	18	246	61	642		5
Richardt Graakjær Bostrup Møller	10	5	9	4	7	9	13	4	47	81	10	199		10
Alex Rosenbæk	113	9	8	4	5	5	7	4	2	38	6	201		9
Anette Svindborg	26	436	37	24	12	10	17	29	15	44	27	677		3
P. Stram kurs, partiliste														
1. Emil Normann Munk	411	549	480	339	7	11	430	431	385	20	12	3 075		
2. August Jeberg	3	3	14	1	17	423	7	5	2	504	447	1 426		
3. Thomas Schack	9	13	9	13	425	17	13	7	15	17	18	556		
I alt stemmer	423	565	503	353	449	451	450	443	402	541	477	5 057		
Fordelingstal: 5.058														
Partistemmer	358	474	431	312	376	381	364	392	341	446	404	4 279		
Personlige stemmer	65	91	72	41	73	70	86	51	61	95	73	778		
1. Emil Normann Munk	53	75	49	27	7	11	66	39	44	20	12	403		
2. August Jeberg	3	3	14	1	17	42	7	5	2	58	43	195		
3. Thomas Schack	9	13	9	13	49	17	13	7	15	17	18	180		

¹ Partiet opstiller med sideordnet opstilling, men uden fordeling af partistemmer på de enkelte kandidater. Rækkefølgen af valgte og stedfortrædere afgøres således alene ud fra kandidaternes personlige stemmetal.

Tabel 78i (fortsat).

Opstillede kandidaters stemmetal i de enkelte opstillingskredse i Vestjyllands Storkreds og stemmer i alt ved folketingsvalget i 2019

Midtjylland-Nordjylland	Vestjyllands Storkreds											Stemmer i alt	Valgt nr.	Stedfortræder nr.
	1. Struer (73)	2. Skive (74)	3. Viborg Vest (75)	4. Viborg Øst (76)	5. Silkeborg Nord (77)	6. Silkeborg Syd (78)	7. Ikast (79)	8. Herning Syd (80)	9. Herning Nord (81)	10. Holstebro (82)	11. Ringkøbing (83)			
V. Venstre, Danmarks Liberale Parti														
Thomas Danielsen	4 579	103	54	57	99	144	48	92	487	4 452	1 006	11 121	3 K	
Anders G. Jacobsen	114	55	65	68	105	108	53	85	130	1 304	103	2 190		3
Bent Jensen	7	7	16	11	32	245	16	22	13	28	29	426		5
Kristian Jensen	785	398	499	354	569	665	1 081	3 724	4 250	793	1 184	14 302	2 K	
Natascha Joof	37	23	47	37	79	81	90	729	428	51	105	1 707		4
Carsten Kissmeyer	148	151	268	242	423	670	5 228	690	853	254	432	9 359	5 K	
Holger Laustsen	10	3	54	4	10	5	6	7	8	6	8	121		6
Kristian Pihl Lorentzen	101	245	2 439	3 559	2 117	728	71	79	143	150	119	9 751	4 K	
Kenneth Mikkelsen	20	7	12	6	10	12	28	252	419	48	5 421	6 235		1
Inger Støjberg	2 518	8 552	3 829	2 820	2 522	2 752	1 919	2 521	3 294	4 146	2 412	37 285	1 K	
Gitte Willumsen	11	11	25	39	1 961	1 997	20	16	24	19	39	4 162		2
I alt stemmer	8 330	9 555	7 308	7 197	7 927	7 407	8 560	8 217	10 049	11 251	10 858	96 659		
Partistemmer	1 532	1 600	2 002	2 016	2 422	2 933	1 606	2 219	2 331	2 312	2 760	23 733		
Personlige stemmer	6 798	7 955	5 306	5 181	5 505	4 474	6 954	5 998	7 718	8 939	8 098	72 926		
Thomas Danielsen	3 737	86	39	41	69	87	39	67	374	3 537	750	8 826		
Anders G. Jacobsen	93	46	47	49	73	65	43	62	100	1 036	77	1 691		
Bent Jensen	6	6	12	8	22	148	13	16	10	22	22	285		
Kristian Jensen	641	331	362	255	395	402	878	2 718	3 264	630	883	10 759		
Natascha Joof	30	19	34	27	55	49	73	532	329	41	78	1 267		
Carsten Kissmeyer	121	126	195	174	294	405	4 247	504	655	202	322	7 245		
Holger Laustsen	8	2	39	3	7	3	5	5	6	5	6	89		
Kristian Pihl Lorentzen	82	204	1 771	2 562	1 470	440	58	58	110	119	89	6 963		
Kenneth Mikkelsen	16	6	9	4	7	7	23	184	322	38	4 043	4 659		
Inger Støjberg	2 055	7 120	2 780	2 030	1 751	1 662	1 559	1 840	2 530	3 294	1 799	28 420		
Gitte Willumsen	9	9	18	28	1 362	1 206	16	12	18	15	29	2 722		
Ø. Enhedslisten - De Rød-Grønne, partiliste														
1. Jakob Sølvhøj	46	44	1 059	35	72	1 554	34	51	576	125	49	3 645	1 T	
2. Ditte Stage Kroman	635	65	83	49	69	112	50	25	51	174	50	1 363		1
3. Jakob Lindell Ruggaard	-	6	10	5	10	11	514	2	1	6	8	573		2
4. Lea Kielsholm	15	20	38	31	39	39	29	685	29	39	21	985		3
5. Mehmet Akbina	16	6	15	12	12	16	9	11	10	889	6	1 002		4
6. Malte Bang	8	5	8	9	1 057	59	7	14	11	10	5	1 193		5
7. Johnny Zaar	2	5	4	3	3	7	6	2	4	-	597	633		6
8. Lars Dohn	6	804	7	1	3	6	10	18	20	3	11	889		7
9. Aksel Rosager Johansen	5	16	44	663	10	29	6	6	5	13	11	808		8
I alt stemmer	733	971	1 268	808	1 275	1 833	665	814	707	1 259	758	11 091		
Fordelingstal: 5.546														
Partistemmer	497	753	946	607	931	1 293	493	590	493	731	560	7 894		
Personlige stemmer	236	218	322	201	344	540	172	224	214	528	198	3 197		
1. Jakob Sølvhøj	46	44	113	35	72	261	34	51	83	125	49	913		
2. Ditte Stage Kroman	138	65	83	49	69	112	50	25	51	174	50	866		
3. Jakob Lindell Ruggaard	-	6	10	5	10	11	21	2	1	6	8	80		
4. Lea Kielsholm	15	20	38	31	39	39	29	95	29	39	21	395		
5. Mehmet Akbina	16	6	15	12	12	16	9	11	10	158	6	271		
6. Malte Bang	8	5	8	9	126	59	7	14	11	10	5	262		
7. Johnny Zaar	2	5	4	3	3	7	6	2	4	-	37	73		
8. Lars Dohn	6	51	7	1	3	6	10	18	20	3	11	136		
9. Aksel Rosager Johansen	5	16	44	56	10	29	6	6	5	13	11	201		

Tabel 78i (fortsat).

Opstillede kandidaters stemmetal i de enkelte opstillingskredse i Vestjyllands Storkreds og stemmer i alt ved folketingsvalget i 2019

Midtjylland-Nordjylland	Vestjyllands Storkreds											Stemmer i alt	Valgt nr.	Stedfortræder nr.		
	1. Struer (73)	2. Skive (74)	3. Viborg Vest (75)	4. Viborg Øst (76)	5. Silkeborg Nord (77)	6. Silkeborg Syd (78)	7. Ikast (79)	8. Herning Syd (80)	9. Herning Nord (81)	10. Holstebro (82)	11. Ringkøbing (83)					
Å. Alternativet¹																
I alt stemmer	328	328	684	447	710	935	336	488	339	512	396	5 503				
Partistemmer	220	213	377	231	421	574	223	265	187	326	230	3 267				
Personlige stemmer	108	115	307	216	289	361	113	223	152	186	166	2 236				
Brian Bruhn	12	22	19	22	38	45	31	133	72	50	31	475				2
Stine Isaksen	53	54	197	151	115	145	43	45	35	68	55	961				1
Laura Emilie Hollænder Jensen	11	14	47	15	18	30	11	6	10	19	15	196				4
Nicklas Stampe Raabjerg	2	7	5	4	7	6	4	11	5	9	47	107				5
Andreas Skielboe	5	4	7	-	23	10	3	3	2	8	2	67				6
Tatjana Stenvad	25	14	32	24	88	125	21	25	28	32	16	430				3

¹ Partiet opstiller med sideordnet opstilling, men uden fordeling af partistemmer på de enkelte kandidater. Rækkefølgen af valgte og stedfortrædere afgøres således alene ud fra kandidaternes personlige stemmetal.

Tabel 78j.

Opstillede kandidaters stemmetal i de enkelte opstillingskredse i Nordjyllands Storkreds og stemmer i alt ved folketingsvalget i 2019

Midtjylland-Nordjylland	Nordjyllands Storkreds									Stemmer i alt	Valgt nr.	Stedfortræder nr.
	1. Frederikshavn (84)	2. Hjørring (85)	3. Brønderslev (86)	4. Thisted (87)	5. Himmerland (88)	6. Mariagerfjord (89)	7. Aalborg Øst (90)	8. Aalborg Vest (91)	9. Aalborg Nord (92)			
A. Socialdemokratiet												
Mette Frederiksen	6 070	5 725	7 317	2 043	4 755	3 711	11 736	6 850	7 728	55 935	1 K	
Ane Halsboe-Jørgensen	248	228	4 421	80	214	71	398	295	396	6 351	1 T	
Orla Hav	377	570	1 151	52	438	267	1 227	760	2 541	7 383	5 K	
Per Husted	47	26	47	15	99	3 801	108	70	53	4 266		2
Søren Valgreen Knudsen	164	130	265	43	170	76	1 186	2 072	983	5 089		1
Simon Kollerup	128	124	287	11 900	98	50	247	154	169	13 157	3 K	
Bjarne Laustsen	7 086	1 566	1 771	14	1 216	298	1 305	1 003	1 148	15 407	2 K	
Flemming Møller Mortensen	201	309	506	35	4 894	459	1 046	974	705	9 129	4 K	
Rasmus Prehn	300	4 469	536	28	102	62	665	689	503	7 354	6 K	
I alt stemmer	14 621	13 147	16 301	14 210	11 986	8 795	17 918	12 867	14 226	124 071		
Partistemmer	3 182	2 947	3 469	1 547	2 457	1 861	4 335	3 064	3 374	26 236		
Personlige stemmer	11 439	10 200	12 832	12 663	9 529	6 934	13 583	9 803	10 852	97 835		
Mette Frederiksen	4 749	4 442	5 760	1 821	3 780	2 926	8 897	5 219	5 895	43 489		
Ane Halsboe-Jørgensen	194	177	3 480	71	170	56	302	225	302	4 977		
Orla Hav	295	442	906	46	348	210	930	579	1 938	5 694		
Per Husted	37	20	37	13	79	2 997	82	53	40	3 358		
Søren Valgreen Knudsen	128	101	209	38	135	60	899	1 579	750	3 899		
Simon Kollerup	100	96	226	10 605	78	39	187	117	129	11 577		
Bjarne Laustsen	5 544	1 215	1 394	13	967	235	989	764	876	11 997		
Flemming Møller Mortensen	157	240	398	31	3 891	362	793	742	538	7 152		
Rasmus Prehn	235	3 467	422	25	81	49	504	525	384	5 692		
B. Radikale Venstre¹												
I alt stemmer	1 101	1 558	1 665	1 366	1 845	1 270	4 040	2 994	2 766	18 605		
Partistemmer	648	744	873	783	936	610	2 241	1 571	1 641	10 047		
Personlige stemmer	453	814	792	583	909	660	1 799	1 423	1 125	8 558		
Daniel Nyboe Andersen	50	83	98	35	92	41	467	290	232	1 388		1
Niels Arbøl	24	22	113	24	35	14	111	72	70	485		6
Casper Hedegaard	28	23	31	29	71	294	226	143	153	998		3
Amalie Mørkøre Højsholt	104	69	97	22	30	27	107	63	99	618		4
Marianne Jelved	179	523	292	205	240	154	395	388	281	2 657	1 K	
Marianne Mülle Jensen	43	63	97	61	111	46	347	388	204	1 360		2
Rikke-Marie Jørgensen	7	8	15	9	12	55	52	20	35	213		8
Helle Sommer Kjærgaard	11	10	19	185	14	7	41	20	26	333		7
Gitte Lopdrup	7	13	30	13	304	22	53	39	25	506		5

¹ Partiet opstiller med sideordnet opstilling, men uden fordeling af partistemmer på de enkelte kandidater. Rækkefølgen af valgte og stedfortrædere afgøres således alene ud fra kandidaternes personlige stemmetal.

Tabel 78j (fortsat).

Opstillede kandidaters stemmetal i de enkelte opstillingskredse i Nordjyllands Storkreds og stemmer i alt ved folketingsvalget i 2019

Midtjylland-Nordjylland	Nordjyllands Storkreds									Stemmer i alt	Valgt nr.	Stedfortræder nr.
	1. Frederikshavn (84)	2. Hjørring (85)	3. Brønderslev (86)	4. Thisted (87)	5. Himmerland (88)	6. Mariagerfjord (89)	7. Aalborg Øst (90)	8. Aalborg Vest (91)	9. Aalborg Nord (92)			
C. Det Konservative Folkeparti												
Henrik Dalgaard	29	13	77	25	1 159	58	92	85	37	1 575		6
Jens Kindberg	56	32	64	29	82	17	284	121	116	801		7
Jens-Henrik Kirk	33	88	97	87	122	1 080	393	160	216	2 276		3
Per Larsen	384	504	610	52	356	71	326	405	501	3 209	1 K	
Per Møller	289	1 652	207	10	48	21	152	163	125	2 667		2
Peter E. Nielsen	652	22	11	3	6	2	2	8	12	718		8
Torben Overgaard	6	1	13	1 852	7	4	10	21	22	1 936		4
Karsten Skov Petersen	102	12	18	11	25	8	27	13	25	241		9
Mia Tang	224	160	886	103	312	99	299	385	371	2 839		1
Morten Thiessen	36	34	84	18	82	24	435	810	314	1 837		5
I alt stemmer	1 811	2 518	2 067	2 190	2 199	1 384	2 020	2 171	1 739	18 099		
Partistemmer	872	793	938	850	1 049	646	1 208	1 330	1 031	8 717		
Personlige stemmer	939	1 725	1 129	1 340	1 150	738	812	841	708	9 382		
Henrik Dalgaard	15	9	42	15	606	31	37	33	15	803		
Jens Kindberg	29	22	35	18	43	9	114	47	47	364		
Jens-Henrik Kirk	17	60	53	53	64	576	158	62	88	1 131		
Per Larsen	199	345	333	32	186	38	131	157	204	1 625		
Per Møller	150	1 132	113	6	25	11	61	63	51	1 612		
Peter E. Nielsen	338	15	6	2	3	1	1	3	5	374		
Torben Overgaard	3	1	7	1 133	4	2	4	8	9	1 171		
Karsten Skov Petersen	53	8	10	7	13	4	11	5	10	121		
Mia Tang	116	110	484	63	163	53	120	149	151	1 409		
Morten Thiessen	19	23	46	11	43	13	175	314	128	772		
D. Nye Borgerlige¹												
I alt stemmer	1 036	976	1 117	600	871	483	835	734	790	7 442		
Partistemmer	771	610	646	464	608	346	684	575	611	5 315		
Personlige stemmer	265	366	471	136	263	137	151	159	179	2 127		
John Bjerg	38	39	272	13	36	28	32	14	32	504		2
Niels M. Christensen	23	19	28	22	105	37	19	20	19	292		4
Poul Højlund	178	85	109	94	104	64	86	116	105	941		1
Frode Larsen	26	223	62	7	18	8	14	9	23	390		3
E. Klaus Riskær Pedersen¹												
I alt stemmer	293	289	400	270	307	207	513	401	384	3 064		
Partistemmer	251	243	318	221	251	175	410	347	313	2 529		
Personlige stemmer	42	46	82	49	56	32	103	54	71	535		
Maria Terese Fog Bartholdy	12	19	39	22	26	12	22	13	17	182		
Rune Frøsig Osmundsen	30	27	43	27	30	20	81	41	54	353		
F. SF - Socialistisk Folkeparti¹												
I alt stemmer	1 470	1 966	2 038	1 521	2 588	1 170	3 620	2 722	2 610	19 705		
Partistemmer	947	1 168	1 180	879	943	758	2 096	1 553	1 547	11 071		
Personlige stemmer	523	798	858	642	1 645	412	1 524	1 169	1 063	8 634		
Theresa Berg Andersen	123	164	216	135	1 333	73	155	207	110	2 516		1
Karl H. Bornhøft	35	282	54	4	30	19	36	36	34	530		4
Henning Jørgensen	10	31	167	9	23	9	43	23	42	357		6
Jacob Klivager	47	35	39	52	41	13	194	191	113	725		3
Lene Linnemann	36	54	113	36	50	26	127	135	266	843		2
Thorkil Olesen	5	8	4	248	4	4	15	6	10	304		7
Allan Norré Pedersen	84	12	24	5	11	8	42	36	51	273		8
Lisbeth Bech Poulsen	153	164	199	122	123	114	871	503	396	2 645	1 K	
Janni Platz Sthyr	30	48	42	31	30	146	41	32	41	441		5

¹ Partiet opstiller med sideordnet opstilling, men uden fordeling af partistemmer på de enkelte kandidater. Rækkefølgen af valgte og stedfortrædere afgøres således alene ud fra kandidaternes personlige stemmetal.

Tabel 78j (fortsat).

Opstillede kandidaters stemmetal i de enkelte opstillingskredse i Nordjyllands Storkreds og stemmer i alt ved folketingsvalget i 2019

Midtjylland-Nordjylland	Nordjyllands Storkreds									Stemmer i alt	Valgt nr.	Stedfortræder nr.
	1. Frederikshavn (84)	2. Hjørring (85)	3. Brønderslev (86)	4. Thisted (87)	5. Himmerland (88)	6. Mariagerfjord (89)	7. Aalborg Øst (90)	8. Aalborg Vest (91)	9. Aalborg Nord (92)			
I. Liberal Alliance¹												
I alt stemmer	464	504	786	532	604	494	1 365	1 107	1 185	7 041		
Partistemmer	302	250	409	282	342	264	906	703	822	4 280		
Personlige stemmer	162	254	377	250	262	230	459	404	363	2 761		
Christina Egelund	125	227	277	140	185	100	349	337	286	2 026		1
Claus Hermansen	2	2	6	6	6	13	8	8	8	59		5
Jacob Höfler	11	8	33	4	9	9	25	14	20	133		4
Martin K. Madsen	8	3	9	77	13	10	30	22	19	191		3
Bo Ritterbusch	16	14	52	23	49	98	47	23	30	352		2
K. Kristendemokraterne												
Britta Eckhardt	521	542	199	103	23	14	34	43	64	1 543		
David Jakobsen	17	25	212	471	47	116	202	39	93	1 222		
Anne-Marie Jørgensen	23	38	58	67	391	46	160	231	106	1 120		
Piratheep Krishnapalan	40	10	45	43	96	156	215	90	97	792		
Inger Ottesen	71	43	218	194	37	11	169	78	119	940		
Robert Thomsen	14	7	6	12	3	26	25	8	13	114		
I alt stemmer	686	665	738	890	597	369	805	489	492	5 731		
Partistemmer	445	401	508	665	417	239	614	364	339	3 992		
Personlige stemmer	241	264	230	225	180	130	191	125	153	1 739		
Britta Eckhardt	183	215	62	26	7	5	8	11	20	537		
David Jakobsen	6	10	66	119	14	41	48	10	29	343		
Anne-Marie Jørgensen	8	15	18	17	118	16	38	59	33	322		
Piratheep Krishnapalan	14	4	14	11	29	55	51	23	30	231		
Inger Ottesen	25	17	68	49	11	4	40	20	37	271		
Robert Thomsen	5	3	2	3	1	9	6	2	4	35		
O. Dansk Folkeparti¹												
I alt stemmer	4 741	4 078	5 153	4 035	4 288	2 787	3 564	2 697	3 391	34 734		
Partistemmer	2 720	2 463	2 802	1 811	2 526	1 863	2 380	1 829	2 201	20 595		
Personlige stemmer	2 021	1 615	2 351	2 224	1 762	924	1 184	868	1 190	14 139		
Kim Edberg Andersen	275	180	228	89	373	134	262	231	247	2 019		1
Lise Bech	152	162	204	664	499	196	147	133	149	2 306	1 T	
Bent Bøgsted	1 171	545	645	18	219	110	245	182	283	3 418	1 K	
Tommy Degn	33	20	37	19	418	125	48	31	33	764		6
Erik Høgh-Sørensen	149	453	163	29	52	30	55	36	55	1 022		4
Morten Marinus	99	120	785	43	101	49	318	183	255	1 953		2
Ib Poulsen	49	83	236	874	36	28	36	28	29	1 399		3
Hans Henrik Sørensen	27	21	24	8	43	231	41	29	23	447		7
Peter Sørensen	66	31	29	480	21	21	32	15	116	811		5
P. Stram kurs												
Uwe Max Jensen	463	494	553	300	411	239	633	427	544	4 064		
Danni Pedersen	349	262	246	299	266	168	297	166	226	2 279		
I alt stemmer	812	756	799	599	677	407	930	593	770	6 343		
Partistemmer	663	635	669	495	547	344	783	479	637	5 252		
Personlige stemmer	149	121	130	104	130	63	147	114	133	1 091		
Uwe Max Jensen	85	79	90	52	79	37	100	82	94	698		
Danni Pedersen	64	42	40	52	51	26	47	32	39	393		

¹ Partiet opstiller med sideordnet opstilling, men uden fordeling af partistemmer på de enkelte kandidater. Rækkefølgen af valgte og stedfortrædere afgøres således alene ud fra kandidaternes personlige stemmetal.

Tabel 78j (fortsat).

Opstillede kandidaters stemmetal i de enkelte opstillingskredse i Nordjyllands Storkreds og stemmer i alt ved folketingsvalget i 2019

Midtjylland-Nordjylland	Nordjyllands Storkreds									Stemmer i alt	Valgt nr.	Stedfortræder nr.
	1. Frederikshavn (84)	2. Hjørring (85)	3. Brønderslev (86)	4. Thisted (87)	5. Himmerland (88)	6. Mariagerfjord (89)	7. Aalborg Øst (90)	8. Aalborg Vest (91)	9. Aalborg Nord (92)			
V. Venstre, Danmarks Liberale Parti												
Marie Bjerre	437	377	802	494	6 321	956	1 143	1 328	841	12 699	3 K	
Henrik Buchhave	1 875	273	209	39	68	86	101	49	78	2 778		2
Preben Bang Henriksen	3 106	1 490	5 232	113	2 140	1 567	4 214	5 264	5 473	28 599	1 K	
Henrik Jørgensen	67	431	1 319	21	39	30	53	63	65	2 088		3
Karsten Lauritzen	3 349	8 471	4 024	253	3 363	1 361	2 251	2 281	1 529	26 882	2 K	
Torsten Schack Pedersen	53	33	175	10 716	61	49	75	43	71	11 276	4 K	
Thomas Thomsen	34	35	76	22	47	30	141	299	152	836		4
Maja Torp	609	323	733	156	418	282	2 154	1 024	864	6 563		1
Anne Honoré Østergaard	225	176	685	100	373	2 841	748	628	875	6 651	5 K	
I alt stemmer	9 755	11 609	13 255	11 914	12 830	7 202	10 880	10 979	9 948	98 372		
Partistemmer	3 815	2 796	4 393	2 755	3 610	3 111	4 330	4 042	3 476	32 328		
Personlige stemmer	5 940	8 813	8 862	9 159	9 220	4 091	6 550	6 937	6 472	66 044		
Marie Bjerre	266	286	536	380	4 542	543	688	839	547	8 627		
Henrik Buchhave	1 142	207	140	30	49	49	61	31	51	1 760		
Preben Bang Henriksen	1 891	1 131	3 498	87	1 538	890	2 537	3 326	3 561	18 459		
Henrik Jørgensen	41	327	882	16	28	17	32	40	42	1 425		
Karsten Lauritzen	2 039	6 431	2 690	194	2 417	773	1 355	1 441	995	18 335		
Torsten Schack Pedersen	32	25	117	8 238	44	28	45	27	46	8 602		
Thomas Thomsen	21	27	51	17	34	17	85	189	99	540		
Maja Torp	371	245	490	120	300	160	1 297	647	562	4 192		
Anne Honoré Østergaard	137	134	458	77	268	1 614	450	397	569	4 104		
Ø. Enhedslisten - De Rød-Grønne, partiliste												
1. Peder Hvelplund	66	1 352	1 115	42	58	35	115	126	82	2 991	1 T	
2. Sinem Demir	67	68	81	59	79	59	2 822	193	198	3 626		1
3. Susanne Flydtkjær	48	53	78	26	39	58	129	1 866	58	2 355		2
4. Berit Raldin	7	17	15	1 283	12	10	31	25	9	1 409		3
5. Anna Aaen	43	43	59	37	43	34	145	92	2 100	2 596		4
6. Finn Grøn Nielsen	10	7	6	6	973	7	21	11	16	1 057		5
7. Torsten Ringgaard	-	3	7	9	11	761	15	6	5	817		6
8. Poul-Erik Andersen	1 010	7	9	5	2	4	13	9	11	1 070		7
I alt stemmer	1 251	1 550	1 370	1 467	1 217	968	3 291	2 328	2 479	15 921		
Fordelingstal: 7.961												
Partistemmer	919	1 004	959	972	892	685	2 378	1 612	1 842	11 263		
Personlige stemmer	332	546	411	495	325	283	913	716	637	4 658		
1. Peder Hvelplund	66	348	156	42	58	35	115	126	82	1 028		
2. Sinem Demir	67	68	81	59	79	59	444	193	198	1 248		
3. Susanne Flydtkjær	48	53	78	26	39	58	129	254	58	743		
4. Berit Raldin	7	17	15	311	12	10	31	25	9	437		
5. Anna Aaen	43	43	59	37	43	34	145	92	258	754		
6. Finn Grøn Nielsen	10	7	6	6	81	7	21	11	16	165		
7. Torsten Ringgaard	-	3	7	9	11	76	15	6	5	132		
8. Poul-Erik Andersen	91	7	9	5	2	4	13	9	11	151		
Å. Alternativet¹												
I alt stemmer	457	572	665	618	598	376	1 650	1 134	1 198	7 268		
Partistemmer	311	413	419	431	377	261	1 115	752	791	4 870		
Personlige stemmer	146	159	246	187	221	115	535	382	407	2 398		
Christian Gade Bjerrum	18	15	25	25	24	9	66	75	76	333		2
Camilla Bundgaard	11	22	34	21	16	12	86	56	58	316		3
Anne-Louise L. Bøttger-Rasmussen	14	26	41	23	31	20	96	74	93	418		1
Simon Leed Krøs	25	12	21	16	16	8	96	44	63	301		4
Ulla Gram Larsen	9	19	13	8	3	3	24	17	21	117		5
Lars Rosenkvist	7	7	15	11	4	6	28	13	11	102		6
Gustav Sieg Sørensen	1	2	3	12	3	3	7	3	3	37		7
Susanne Zimmer	61	56	94	71	124	54	132	100	82	774	1 T	

¹ Partiet opstiller med sideordnet opstilling, men uden fordeling af partistemmer på de enkelte kandidater. Rækkefølgen af valgte og stedfortrædere afgøres således alene ud fra kandidaternes personlige stemmetal.

Tabel 79a. Kvotienter til bestemmelse af storkreds­rækkefølgen for stedfor­træder­listen ved folketingsvalget i 2019

A. Socialdemokratiet	Hovedstaden				Sjælland-Syddanmark			Midtjylland-Nordjylland		
	København Storkreds	Nord- sjællands Storkreds	København Omegns Storkreds	Bornholms Storkreds	Syd- jyllands Storkreds	Fyns Storkreds	Sjællands Storkreds	Vest- jyllands Storkreds	Øst- jyllands Storkreds	Nord- jyllands Storkreds
1. urepræsenterede kvotient	1) 7 788	2) 6 180	3) 6 142	18) 2 148	1) 5 981	2) 5 896	3) 5 882	1) 6 119	2) 5 823	3) 5 640
2. urepræsenterede kvotient	4) 5 991	7) 4 754	5) 4 990	19) 1 228	5) 5 166	6) 4 965	4) 5 252	5) 4 972	4) 5 124	6) 4 963
3. urepræsenterede kvotient	6) 4 867	10) 3 863	8) 4 202		8) 4 546	10) 4 288	7) 4 744	8) 4 187	7) 4 575	
4. urepræsenterede kvotient	9) 4 099	13) 3 253	11) 3 629		11) 4 059		9) 4 325	10) 3 616	9) 4 133	
5. urepræsenterede kvotient	12) 3 540				12) 3 666			11) 3 182		
6. urepræsenterede kvotient	14) 3 115				13) 3 342			12) 2 841		
7. urepræsenterede kvotient	15) 2 781				14) 3 071			13) 2 566		
8. urepræsenterede kvotient	16) 2 512									
9. urepræsenterede kvotient	17) 2 291									

Tabel 79b. Kvotienter til bestemmelse af storkreds­rækkefølgen for stedfor­træder­listen ved folketingsvalget i 2019

B. Radikale Venstre	Hovedstaden				Sjælland-Syddanmark			Midtjylland-Nordjylland		
	København Storkreds	København Omegns Storkreds	Nord- sjællands Storkreds	Bornholms Storkreds	Syd- jyllands Storkreds	Fyns Storkreds	Sjællands Storkreds	Øst- jyllands Storkreds	Nord- jyllands Storkreds	Vest- jyllands Storkreds
1. urepræsenterede kvotient	1) 7 414	3) 4 805	5) 4 631	20) 846	1) 6 388	2) 5 698	3) 4 336	1) 4 916	2) 4 651	3) 4 304
2. urepræsenterede kvotient	2) 5 703	8) 3 364	9) 3 242	21) 212	4) 3 650	5) 3 256	6) 3 035	4) 3 781	6) 2 658	8) 2 459
3. urepræsenterede kvotient	4) 4 633	12) 2 588	13) 2 494		7) 2 555	9) 2 279	8) 2 335	5) 3 072	11) 1 861	13) 1 722
4. urepræsenterede kvotient	6) 3 902	16) 2 102	17) 2 026		10) 1 965		11) 1 897	7) 2 587	15) 1 431	16) 1 324
5. urepræsenterede kvotient	7) 3 370	18) 1 770			13) 1 597		12) 1 598	9) 2 234	17) 1 163	18) 1 076
6. urepræsenterede kvotient	10) 2 965	19) 1 529			15) 1 345		14) 1 380	10) 1 966	19) 979	20) 906
7. urepræsenterede kvotient	11) 2 648				17) 1 161		16) 1 214	12) 1 756	21) 846	
8. urepræsenterede kvotient	14) 2 391				18) 1 022			14) 1 586	22) 744	
9. urepræsenterede kvotient	15) 2 180									

Tabel 79c. Kvotienter til bestemmelse af storkreds­rækkefølgen for stedfor­træder­listen ved folketingsvalget i 2019

C. Det Konservative Folkeparti	Hovedstaden				Sjælland-Syddanmark			Midtjylland-Nordjylland		
	København Omegns Storkreds	København Storkreds	Nord- sjællands Storkreds	Bornholms Storkreds	Syd- jyllands Storkreds	Fyns Storkreds	Sjællands Storkreds	Øst- jyllands Storkreds	Nord- jyllands Storkreds	Vest- jyllands Storkreds
1. urepræsenterede kvotient	1) 7 249	2) 5 957	3) 4 624	18) 456	1) 5 512	2) 4 814	3) 4 350	1) 7 108	2) 4 525	3) 4 276
2. urepræsenterede kvotient	4) 4 142	5) 3 404	6) 3 237		4) 3 150	6) 2 751	5) 3 045	4) 4 062	7) 2 586	5) 2 993
3. urepræsenterede kvotient	7) 2 899	9) 2 383	8) 2 490		8) 2 205	9) 1 926	7) 2 342	6) 2 843	11) 1 810	8) 2 303
4. urepræsenterede kvotient	10) 2 230	12) 1 833	11) 2 023		11) 1 696	13) 1 481	10) 1 903	9) 2 187	15) 1 392	10) 1 871
5. urepræsenterede kvotient	13) 1 812	15) 1 489	14) 1 704		14) 1 378	15) 1 204	12) 1 603	12) 1 777	18) 1 131	13) 1 575
6. urepræsenterede kvotient		16) 1 254			16) 1 160			14) 1 496	20) 953	
7. urepræsenterede kvotient		17) 1 083			17) 1 002			16) 1 292	21) 823	
8. urepræsenterede kvotient								17) 1 137	22) 724	
9. urepræsenterede kvotient								19) 1 015	23) 646	

Tabel 79d. Kvotienter til bestemmelse af storkreds­rækkefølgen for stedfortræderlisten ved folketingsvalget i 2019

D. Nye Borgerlige	Hovedstaden				Sjælland-Syddanmark			Midtjylland-Nordjylland		
	København Omegns Storkreds	København Storkreds	Nord-sjællands Storkreds	Bornholms Storkreds	Fyns Storkreds	Syd-jyllands Storkreds	Sjællands Storkreds	Nord-jyllands Storkreds	Vest-jyllands Storkreds	Øst-jyllands Storkreds
1. urepræsenterede kvotient	1) 7 144	2) 6 417	3) 2 360	17) 428	1) 5 926	2) 4 456	3) 3 330	1) 7 442	2) 5 464	3) 2 449
2. urepræsenterede kvotient	4) 1 786	5) 1 604	6) 1 348	18) 107	7) 1 482	4) 2 546	5) 1 903	4) 1 861	6) 1 366	5) 1 400
3. urepræsenterede kvotient	7) 1 021	9) 917	8) 944		13) 847	6) 1 783	9) 1 332	7) 1 063	9) 781	8) 980
4. urepræsenterede kvotient	11) 714	12) 642	10) 726			8) 1 371	11) 1 025	11) 744	13) 546	10) 754
5. urepræsenterede kvotient	14) 550		13) 590			10) 1 114	14) 832		15) 420	12) 612
6. urepræsenterede kvotient	16) 447		15) 497			12) 938	16) 701		16) 342	14) 516
7. urepræsenterede kvotient						15) 810	17) 605			
8. urepræsenterede kvotient							18) 533			
9. urepræsenterede kvotient							19) 476			
10. urepræsenterede kvotient							20) 430			
11. urepræsenterede kvotient							21) 392			

Tabel 79e. Kvotienter til bestemmelse af storkreds­rækkefølgen for stedfortræderlisten ved folketingsvalget i 2019

F. SF - Socialistisk Folkeparti	Hovedstaden				Sjælland-Syddanmark			Midtjylland-Nordjylland		
	København Omegns Storkreds	København Storkreds	Nord-sjællands Storkreds	Bornholms Storkreds	Syd-jyllands Storkreds	Fyns Storkreds	Sjællands Storkreds	Øst-jyllands Storkreds	Vest-jyllands Storkreds	Nord-jyllands Storkreds
1. urepræsenterede kvotient	1) 7 275	2) 5 218	3) 4 998	19) 1 091	1) 5 617	2) 5 240	3) 4 599	1) 5 809	2) 5 038	3) 4 926
2. urepræsenterede kvotient	4) 4 157	5) 4 014	8) 2 856		5) 3 210	6) 2 994	4) 3 538	4) 4 067	6) 2 879	7) 2 815
3. urepræsenterede kvotient	7) 2 910	6) 3 261	13) 1 999		9) 2 247	10) 2 096	7) 2 875	5) 3 128	10) 2 015	11) 1 971
4. urepræsenterede kvotient	11) 2 239	9) 2 746	16) 1 538		13) 1 728	15) 1 612	8) 2 421	8) 2 542	14) 1 550	15) 1 516
5. urepræsenterede kvotient	15) 1 819	10) 2 372			16) 1 404	17) 1 310	11) 2 091	9) 2 140	17) 1 259	18) 1 232
6. urepræsenterede kvotient	17) 1 532	12) 2 087			18) 1 183	19) 1 103	12) 1 840	12) 1 848	19) 1 061	20) 1 037
7. urepræsenterede kvotient	18) 1 323	14) 1 863			20) 1 021		14) 1 643	13) 1 627	21) 916	22) 896
8. urepræsenterede kvotient								16) 1 452	23) 806	24) 788

Tabel 79f. Kvotienter til bestemmelse af storkreds­rækkefølgen for stedfortræderlisten ved folketingsvalget i 2019

I. Liberal Alliance	Hovedstaden				Sjælland-Syddanmark			Midtjylland-Nordjylland		
	Nord-sjællands Storkreds	København Omegns Storkreds	København Storkreds	Bornholms Storkreds	Sjællands Storkreds	Fyns Storkreds	Syd-jyllands Storkreds	Nord-jyllands Storkreds	Øst-jyllands Storkreds	Vest-jyllands Storkreds
1. urepræsenterede kvotient	1) 9 581	2) 7 916	3) 2 914	15) 248	1) 9 289	2) 5 867	3) 2 328	1) 7 041	2) 3 539	4) 1 802
2. urepræsenterede kvotient	4) 2 395	5) 1 979	6) 1 665		4) 2 322	5) 1 467	6) 1 330	5) 1 760	3) 2 022	8) 1 029
3. urepræsenterede kvotient	7) 1 369	9) 1 131	8) 1 166		7) 1 327	10) 838	8) 931	9) 1 006	6) 1 416	10) 721
4. urepræsenterede kvotient	10) 958	12) 792	11) 897		9) 929	13) 587	11) 716	11) 704	7) 1 089	12) 554
5. urepræsenterede kvotient		14) 609	13) 728		12) 715	18) 451	14) 582	13) 542		14) 450
6. urepræsenterede kvotient					15) 581	19) 367	16) 490			15) 379
7. urepræsenterede kvotient					17) 489					16) 328

Tabel 79g.

Kvotienter til bestemmelse af storkreds­rækkefølgen for stedfortræderlisten ved folketingsvalget i 2019

O. Dansk Folkeparti	Hovedstaden				Sjælland-Syddanmark			Midtjylland-Nordjylland		
	København Omegns Storkreds	Nord-sjællands Storkreds	København Storkreds	Bornholms Storkreds	Sjællands Storkreds	Syd-jyllands Storkreds	Fyns Storkreds	Vest-jyllands Storkreds	Øst-jyllands Storkreds	Nord-jyllands Storkreds
1. urepræsenterede kvotient	1) 6 355	2) 5 434	3) 4 795	7) 2 626	1) 5 670	2) 5 426	5) 3 964	1) 6 807	2) 5 556	3) 4 962
2. urepræsenterede kvotient	4) 3 631	5) 3 105	6) 2 740	23) 657	3) 4 361	4) 4 174	10) 2 775	4) 3 890	5) 3 889	6) 3 473
3. urepræsenterede kvotient	8) 2 542	9) 2 173	11) 1 918	26) 375	6) 3 544	7) 3 391	15) 2 134	8) 2 723	7) 2 991	9) 2 672
4. urepræsenterede kvotient	10) 1 955	12) 1 672	14) 1 475		8) 2 984	9) 2 856	20) 1 734	12) 2 095	10) 2 431	11) 2 171
5. urepræsenterede kvotient	13) 1 589	15) 1 358	17) 1 199		11) 2 577	12) 2 466	24) 1 460	16) 1 702	13) 2 047	14) 1 828
6. urepræsenterede kvotient	16) 1 338		19) 1 010		13) 2 268	14) 2 170	25) 1 261	19) 1 433	15) 1 768	17) 1 579
7. urepræsenterede kvotient	18) 1 155		20) 872		16) 2 025	17) 1 938		23) 1 238	18) 1 556	21) 1 389
8. urepræsenterede kvotient			21) 767		18) 1 829	19) 1 750		24) 1 089	20) 1 389	
9. urepræsenterede kvotient			22) 685		21) 1 668	22) 1 596		25) 972	22) 1 254	
10. urepræsenterede kvotient			24) 619			23) 1 466		26) 878		
11. urepræsenterede kvotient			25) 564							

Tabel 79h.

Kvotienter til bestemmelse af storkreds­rækkefølgen for stedfortræderlisten ved folketingsvalget i 2019

V. Venstre, Danmarks Liberale Parti	Hovedstaden				Sjælland-Syddanmark			Midtjylland-Nordjylland		
	København Storkreds	Nord-sjællands Storkreds	København Omegns Storkreds	Bornholms Storkreds	Syd-jyllands Storkreds	Sjællands Storkreds	Fyns Storkreds	Nord-jyllands Storkreds	Vest-jyllands Storkreds	Øst-jyllands Storkreds
1. urepræsenterede kvotient	1) 6 782	2) 6 774	3) 5 336	18) 1 596	1) 6 527	2) 5 746	4) 5 619	1) 6 148	2) 6 041	3) 5 914
2. urepræsenterede kvotient	4) 5 217	5) 5 211	8) 4 104	19) 912	3) 5 637	5) 5 057	7) 4 565	4) 5 177	6) 5 087	5) 5 107
3. urepræsenterede kvotient	6) 4 239	7) 4 234	10) 3 335		6) 4 960	8) 4 515	12) 3 845	8) 4 471	9) 4 394	7) 4 494
4. urepræsenterede kvotient	9) 3 569		12) 2 808		9) 4 429	10) 4 078	16) 3 320	11) 3 935	12) 3 866	10) 4 013
5. urepræsenterede kvotient	11) 3 083		14) 2 425		11) 4 000	13) 3 718			14) 3 452	13) 3 624
6. urepræsenterede kvotient	13) 2 713				14) 3 647				15) 3 118	
7. urepræsenterede kvotient	15) 2 422				15) 3 352					
8. urepræsenterede kvotient	16) 2 188									
9. urepræsenterede kvotient	17) 1 995									

Tabel 79i.

Kvotienter til bestemmelse af storkreds­rækkefølgen for stedfortræderlisten ved folketingsvalget i 2019

Ø. Enhedslisten - De Rød-Grønne	Hovedstaden				Sjælland-Syddanmark			Midtjylland-Nordjylland		
	København Storkreds	København Omegns Storkreds	Nord-sjællands Storkreds	Bornholms Storkreds	Fyns Storkreds	Syd-jyllands Storkreds	Sjællands Storkreds	Øst-jyllands Storkreds	Nord-jyllands Storkreds	Vest-jyllands Storkreds
1. urepræsenterede kvotient	1) 5 841	2) 5 600	4) 4 053	14) 2 052	1) 5 296	2) 4 443	3) 3 896	1) 8 815	3) 3 980	5) 2 773
2. urepræsenterede kvotient	3) 4 746	7) 3 200	11) 2 316	22) 513	4) 3 026	6) 2 539	5) 2 727	2) 5 037	7) 2 274	12) 1 584
3. urepræsenterede kvotient	5) 3 997	12) 2 240	16) 1 621		7) 2 118	9) 1 777	8) 2 098	4) 3 526	11) 1 592	17) 1 109
4. urepræsenterede kvotient	6) 3 452	15) 1 723	18) 1 247		11) 1 629	13) 1 367	10) 1 705	6) 2 712	15) 1 225	19) 853
5. urepræsenterede kvotient	8) 3 037	17) 1 400	21) 1 013		14) 1 324	17) 1 111	12) 1 435	8) 2 204	18) 995	22) 693
6. urepræsenterede kvotient	9) 2 712	19) 1 179			16) 1 115	19) 935	15) 1 240	9) 1 856	20) 838	23) 584
7. urepræsenterede kvotient	10) 2 450	20) 1 018				20) 808	18) 1 091	10) 1 603	21) 724	24) 504
8. urepræsenterede kvotient	13) 2 233					21) 711		13) 1 410		25) 444
9. urepræsenterede kvotient						22) 635		14) 1 259		
10. urepræsenterede kvotient						23) 573		16) 1 137		
11. urepræsenterede kvotient						24) 523				

Tabel 80. Valgte kandidater og stedfortræderrækkefølgen ved folketingsvalget i 2019

Kandidatens navn, stilling og bopæl	Opstillet i kreds nr.	Prioriteret i kreds nr.	Stemmer		Valgt nr.	Stedfor- træder nr.
			I alt	Heraf personlige		
Hovedstaden						
A. Socialdemokratiet - Københavns Storkreds						
Yildiz Akdogan*, Konsulent	Alle	7	6 719	2 999		2
Niels E. Bjerrum, Adm.chef, København S	Alle	9	2 621	1 162		5
Claus Hasselmann, Lektor, København S	Alle	4	1 451	642		7
Sine Heltberg, Chefkonsulent, Frederiksberg	Alle	11	3 024	1 361		3
Peter Hummelgaard*, Rådgiver, København S	Alle	12	11 611	5 302	2 K	
Verner Sand Kirk, Direktør, Hvidovre	Alle	2	1 538	685		6
Lone Larsen, Pensionist, København NV	Alle	6	704	307		8
Jørgen Mørup Pedersen, Pensionist, Frederiksberg	Alle	10	147	67		9
Lars Aslan Rasmussen*, Lærer	Alle	5	9 632	4 279	3 K	
Mette Reissmann*, Selvstændig, København Ø	Alle	8	8 518	3 779		1
Pernille Rosenkrantz-Theil*, Ledelseskonsulent	Alle	1	28 955	12 998	1 K	
Simon Simonsen, Leder, København V	Alle	3	2 959	1 325		4
A. Socialdemokratiet - Københavns Omegns Storkreds						
Jeppe Bruus, Komm.chef, Søborg	Alle	3	9 371	4 397	3 K	
Morten Bødskov*, Fhv. minister, Rødovre	Alle	4	16 848	8 597	2 K	
Maria Durhuus, Sygeplejerske	Alle	5	6 092	2 907		1
Kasper Sand Kjær, Formand, Søborg	Alle	8	6 749	3 065	4 K	
Mallthe Johan Poulsen, Hjemmehjælper, Dyssegård	Alle	1	2 153	1 024		4
Anne Sina, Konsulent, København S	Alle	7	5 600	2 656		2
Simon Pihl Sørensen, Ledelseskonsulent, Virum	Alle	2	2 411	1 078		3
Mattias Tesfaye*, Murersvend, Albertslund	Alle	6	30 621	15 345	1 K	
A. Socialdemokratiet - Nordsjællands Storkreds						
Maria Gudme, Studerende, København V	Alle		7 039	3 176		1
Per Frost Henriksen, Byrådsmedlem, Fredensborg	Alle	2	3 233	1 502		3
Nick Hækkerup*, Fhv. minister, Hillerød	Alle	3	23 881	11 016	1 K	
Miki Dam Larsen, Lærer, Allerød	Alle	6	3 099	1 299		4
Henrik Møller, Underviser, Helsingør	Alle	1	8 339	4 223	3 K	
Rasmus Stoklund, Chef, Herlev	Alle	4	9 759	4 541	2 K	
David Trads, Journalist, Frederiksberg C	Alle	5	6 451	2 779		2
A. Socialdemokratiet - Bornholms Storkreds						
Lars Goldschmidt, Selvstændig, Allinge	Alle		283	192		2
Claus Larsen-Jensen, Org.leder, Aakirkeby	Alle		869	591		1
Lea Wermelin*, AC'er, Allinge	Alle	Alle	7 441	5 059	1 K	
Sjælland-Syddanmark						
A. Socialdemokratiet - Sjællands Storkreds						
Kaare Dybvad Bek*, Geograf, København K	Alle	9	10 742	6 118	4 K	
Tom Block, Soldat, Slagelse	Alle	12	6 395	3 157		2
Brian Bressendorff, Fuldmægtig, Køge	Alle	3	5 561	3 141		4
Lennart Damsbo-Andersen*, Tømrer, Kettinge	Alle	2	9 615	5 648	6 K	
Mette Gjerskov*, Fhv. minister, Roskilde	Alle	8	10 470	5 211	5 K	
Magnus Heunicke*, Fhv. minister, København Ø	Alle	4	29 062	18 214	2 K	
Astrid Krag*, Fhv. minister, København S	Alle	7	34 077	17 810	1 K	
Rasmus Horn Langhoff*, Cand.mag., København S	Alle	10	10 788	5 812	3 K	
Henrik Sass Larsen*, Fhv. minister, København S	Alle	6	8 275	4 017	1 T	
Tanja Larsson, Fysioterapeut, Faxø	Alle	5	7 902	4 197		1
Anne Madsen, Koordinator, Sorø	Alle	11	5 568	2 735		3
Kasper Roug, Viceborgmester, Maribo	Alle	1	8 602	5 249	7 K	
A. Socialdemokratiet - Fyns Storkreds						
Trine Bramsen*, Seniorkonsulent	Alle	2	19 903	10 594	2 K	
Bjørn Brandenburg, Organisator, Rudkøbing	Alle	7	11 144	6 837	4 K	
Erik Christensen*, Fhv. borgmester, Nyborg	Alle	1	6 146	3 441		1
Alexander Grandt, PR- og komm.kons., Odense C	Alle	3	4 501	2 327		2
Jan Johansen*, Specialarbejder, Munkebo	Alle	6	12 012	6 786	3 K	
Dan Jørgensen*, Fhv. minister, København K	Alle	5	28 885	15 443	1 K	
Julie Skovsby*, Cand.scient.pol., Odense NV	Alle	4	7 512	3 943	1 T	
Kim Aas, Ungdomsskoleansat, Ryslinge	Alle	8	4 234	2 195		3

Tabel 80 (fortsat). Valgte kandidater og stedfortræderrækkefølgen ved folketingsvalget i 2019

Kandidatens navn, stilling og bopæl	Opstillet i kreds nr.	Prioriteret i kreds nr.	Stemmer		Valgt nr.	Stedfor- træder nr.
			I alt	Heraf personlige		
A. Socialdemokratiet - Sydjyllands Storkreds						
Niels Ole Beck, Afdelingsleder, Varde	Alle	6	2 742	1 238		4
Benny Engelbrecht*, Fhv. minister, Gråsten	Alle	1	22 095	12 267	1 K	
Henny Fiskbæk, Formand, Gredstedbro	Alle	5	3 888	1 834		3
Theis Kylling Hommeltoft, Konsulent, Aabenraa	Alle	2	4 780	2 364		2
Ove Jensen, Pensionist, Fredericia	Alle	11	363	175		7
Anders Kronborg, Lærer, Esbjerg N	Alle	4	17 044	8 607	2 K	
Christian Rabjerg Madsen*, Konsulent, Kolding	Alle	12	12 940	6 319	5 K	
Jesper Petersen*, BA.scient.pol., Valby	Alle	13	13 392	7 175	4 K	
Troels Ravn*, Skoleinspektør, Vejen	Alle	7	11 717	7 135	6 K	
Kim Printz Ringbæk, Pædagog, Toflund	Alle	3	1 498	701		5
Jens Jonatan Steen, Chefredaktør, København N	Alle	10	7 227	3 131		1
René Vilstrup-Bie, Lagerarbejder, Vejle	Alle	8	1 013	480		6
Birgitte Vind, Leder, lærer, Jelling	Alle	9	14 942	7 012	3 K	
Midtjylland-Nordjylland						
A. Socialdemokratiet - Østjyllands Storkreds						
Camilla Fabricius, Selvstændig, Viby J	Alle	2	11 812	6 506	4 K	
Dorthe Hindborg, Afdelingsformand, Galten	Alle	9	7 000	3 745		1
Daniel Toft Jakobsen*, Specialkonsulent, Løsning	Alle	8	8 737	4 615	1 T	
Leif Lahn Jensen*, Terminalarbejder, Grenaa	Alle	5	12 967	8 001	3 K	
Jens Joel*, Underviser, Egå	Alle	4	11 129	6 126	5 K	
Henrik Dam Kristensen*, Fhv. minister, Grindsted	Alle	10	14 878	7 450	2 K	
Malte Larsen, Indehaver, Randers NV	Alle	6	10 596	5 708	6 K	
Thyge Risvig, Pensionist, Uldum	Alle	11	121	63		4
Iben Sønderup, Lektor, Langå	Alle	7	4 922	2 641		2
Christen Sørensen, Professor, Frederiksberg C	Alle	3	3 448	1 893		3
Nicolai Wammen*, Fhv. minister	Alle	1	42 498	23 427	1 K	
A. Socialdemokratiet - Vestjyllands Storkreds						
Anders Andreasen, Forstander, Vinderup	Alle	9	1 226	663		4
Lars Fibæk, Lærer, Silkeborg	Alle	5	417	225		5
Karin Gaardsted*, Lærer, Viborg	Alle	3	9 461	5 082		1
Mogens Jensen*, Fhv. minister, København V	Alle	8	13 525	6 961	2 K	
Thomas Jensen*, Konsulent, Kolding	Alle	6	12 800	7 192	3 K	
Flemming Libner, Pensionist, Skjern	Alle	11	238	124		7
Annette Lind*, Skoleleder, Holstebro	Alle	10	21 250	12 184	1 K	
Mette Nielsen, Leder, Hobro	Alle	4	6 322	3 418		2
Anne Paulin, Rådgiver, København N	Alle	2	11 435	6 814	4 K	
Peter Kempf Pedersen, Fængselsbetjent, Sønder Omme	Alle	7	399	190		6
Palle Lykke Ravn, Forfatter, Struer	Alle	1	2 477	1 310		3
A. Socialdemokratiet - Nordjyllands Storkreds						
Mette Frederiksen*, Fhv. minister	Alle	7	55 935	43 489	1 K	
Ane Halsboe-Jørgensen*, Konsulent, København S	Alle	3	6 351	4 977	1 T	
Orla Hav*, Lærer, Nørresundby	Alle	9	7 383	5 694	5 K	
Per Husted, Lektor, Hadsund	Alle	6	4 266	3 358		2
Søren Valgreen Knudsen, Læge, Aalborg	Alle	8	5 089	3 899		1
Simon Kollerup*, Konsulent, København V	Alle	4	13 157	11 577	3 K	
Bjarne Laustsen*, Maskinarbejder, Støvring	Alle	1	15 407	11 997	2 K	
Flemming Møller Mortensen*, Sygeplejerske, Aalborg	Alle	5	9 129	7 152	4 K	
Rasmus Prehn*, Gymnasielærer, Aalborg	Alle	2	7 354	5 692	6 K	
Hovedstaden						
B. Radikale Venstre - Københavns Storkreds						
Jesper Abildgaard, Selvstændig, København V	Alle	7	371	371		7
Louise Vinther Alis, Ingeniør	Alle	4	730	730		4
Rune Scharff Andreasen, Specialkonsulent, København V	Alle	8	1 003	1 003		3
Ida Auken*, Cand.theol., Frederiksberg	Alle	9	21 723	21 723	1 K	
Jeppe Fransson, Socialrådgiver, Roskilde	Alle	2	202	202		8
Ruben Kidde, Chefkonsulent, Frederiksberg	Alle	10	2 510	2 510		1
Lartey Lawson, Ph.d., København Ø	Alle	6	618	618		5
Thomas Maare, Produktchef, Kastrup	Alle	12	170	170		9
Samira Nawa, Cand.polit., Roskilde	Alle	5	4 657	4 657	3 K	
Andreas Pourkamali, Fuldmægtig, Næstved	Alle	3	613	613		6
Mette Annelie Rasmussen, Chefkonsulent, København Ø	Alle	1	1 687	1 687		2
Jens Rohde, Selvstændig, Viborg	Alle	11	6 175	6 175	2 K	

Tabel 80 (fortsat). Valgte kandidater og stedfortræderrækkefølgen ved folketingsvalget i 2019

Kandidatens navn, stilling og bopæl	Opstillet i kreds nr.	Prioriteret i kreds nr.	Stemmer		Valgt nr.	Stedfor- træder nr.
			I alt	Heraf personlige		
B. Radikale Venstre - Københavns Omegns Storkreds						
Mads Høj Jørgensen, Manager, Søborg	Alle	3	651	651		3
Susanne Wad Leth, Specialkonsulent, Hvidovre	Alle	5	514	514		4
Stinus Lindgreen, Forsker, Kgs. Lyngby	Alle	2	1 746	1 746	1 T	
Sofie Carsten Nielsen*, Cand.scient.pol., København N	Alle	1	8 955	8 955	1 K	
Abbas Razvi, Pensionist, Herlev	Alle	8	1 504	1 504		1
Dennis Schmock, Softwareudvikler, Albertslund	Alle	7	158	158		6
Petar Socevic, Jurist, Hellerup	Alle	6	1 104	1 104		2
Jeanné Vetting, Cand.mag., Herlev	Alle	4	363	363		5
B. Radikale Venstre - Nordsjællands Storkreds						
Kristian Hegaard, Cand.jur., Humlebæk	Alle	2,4	1 945	1 945	1 T	
Camilla Kampmann, Selvstændig, Hellebæk	Alle	1	1 373	1 373		3
Martin Lidegaard*, Cand.comm.	Alle	6	12 703	12 703	1 K	
Rikke Mortensen, Studerende, Stenløse	Alle	5	1 406	1 406		2
Jacob Netteberg, Direktør, Birkerød	Alle		632	632		4
Christina Thorholm, Tilsynskonsulent, Fredensborg	Alle	3	1 524	1 524		1
B. Radikale Venstre - Bornholms Storkreds						
Bente Johansen, Dyr læge, Rønne	Alle	2	161	161		1
Matilde Lissau, Skoleleder, Rønne	Alle	1	154	154		2
Sjælland-Syddanmark						
B. Radikale Venstre - Sjællands Storkreds						
Troels Brandt, Forstander, Skælskør	Alle	12	997	997		3
Henriette Bødewadt, Produktionsass., Errindlev	Alle	1,2	258	258		7
Vibeke Grøn bæk, Folkeskolelærer, Vordingborg	Alle	3	420	420		6
Bo Nygaard Larsen, Journalist, Solrød Strand	Alle	7	483	483		5
Line Krogh Lay, Folkeskolelærer, Store Heddinge	Alle	5	1 016	1 016		2
Kathrine Olldag, Leder, Præstø	Alle	9,11	1 595	1 595	1 T	
Zenia Stampe*, Fuldmægtig	Alle	4,8	8 371	8 371	1 K	
Jeppe Sørensen, Projektleder, Kalundborg	Alle	10	536	536		4
Jeppe Trolle, Byrådsmedlem, Viby Sjælland	Alle	6	1 356	1 356		1
B. Radikale Venstre - Fyns Storkreds						
Camilla Hersom, Bestyrelsesleder, Hellerup	Alle	3,5	3 233	3 233		1
Søren Hillers, Skoleleder, Faaborg	Alle	4,8	1 165	1 165		3
Rasmus Helveg Petersen, Direktør, København NV	Alle	1,7	3 763	3 763	1 K	
Anne Skau Styrrishave, Studerende, Odense C	Alle	2,6	2 885	2 885		2
B. Radikale Venstre - Syddjyllands Storkreds						
Jonna Buch Andersen, Socialrådgiver, Agerbæk	Alle	6	312	312		7
Rune Christiansen, Lektor, Kolding	Alle	2,11	1 119	1 119		2
Ole Lynggaard Jørgensen, Handelsskolelærer, Vejle	Alle	8	622	622		5
Daisy Nykjær-Andersen, Selvstændig, Grindsted	Alle	7	674	674		4
Nanna Nørholm, Specialkonsulent, Fredericia	Alle	4,10	693	693		3
Karl Erik Olesen, Fhv. skolechef, Haderslev	Alle	13	338	338		6
Gitte Reimer, Fhv. sygepl., Ribe	Alle	5	303	303		8
Lotte Rod*, Cand.scient.pol., Brønshøj	Alle	9,12	4 872	4 872	1 K	
Niils Sjøberg, Lærer, Kolding	Alle	1,3	1 411	1 411		1
Midtjylland-Nordjylland						
B. Radikale Venstre - Østjyllands Storkreds						
Anne Sophie Callesen, Specialkonsulent, Roskilde	Alle	1	1 926	1 926	1 T	
Bassam El-Daoud, Områdeleder, Hammel	Alle	8	1 035	1 035		4
Tom Brøcher Jakobsen, Intern konsulent, Randers NV	Alle	7	128	128		8
Michael Skaaning Johansen, Account Manager, Ryomgård	Alle	5	761	761		5
Susan Kronborg, Specialkonsulent, Skanderborg	Alle	9	1 522	1 522		1
Karen Melchior, Fuldmægtig, København S	Alle	10	1 041	1 041		3
Søren Bo Pedersen, Psykologistud., Åbyhøj	Alle	11	275	275		7
Katrine Robsøe, Konsulent, København Ø	Alle	2	3 430	3 430	2 K	
Morten Kjær Sørensen, E-com. koord., Randers NV	Alle	6	535	535		6
Henrik Vinther, Komm.chef, Viby J	Alle	3	1 414	1 414		2
Morten Østergaard*, Markedschef, København S	Alle	4	17 781	17 781	1 K	

Tabel 80 (fortsat). Valgte kandidater og stedfortræderrækkefølgen ved folketingsvalget i 2019

Kandidatens navn, stilling og bopæl	Opstillet i kreds nr.	Prioriteret i kreds nr.	Stemmer		Valgt nr.	Stedfor- træder nr.
			I alt	Heraf personlige		
B. Radikale Venstre - Vestjyllands Storkreds						
Poul Elmegård, Projektkonsulent, Silkeborg	Alle	4,6	1 023	1 023		1
Rasmus Bach Krabbe, Softwareudvikler	Alle	5	466	466		5
Hanne Ringgaard Møller, Lektor, Svendborg	Alle	7	561	561		4
Hanne Roed, Regionsrådsmedlem, Aarhus N	Alle	3,10	632	632		3
Josefine Schlosser, Stud.medhjælper, Lemvig	Alle	1	942	942		2
Thomas Sloth, Fuldmægtig, Ringkøbing	Alle	9,11	217	217		6
Andreas Steenberg*, Gymnasielærer, Risskov	Alle	2,8	4 444	4 444	1 K	
B. Radikale Venstre - Nordjyllands Storkreds						
Daniel Nyboe Andersen, Selvstændig, Aalborg	Alle	7	1 388	1 388		1
Niels Arbøl, Lektor, Dronninglund	Alle	3	485	485		6
Casper Hedegaard, Selvstændig, Hobro	Alle	9	998	998		3
Amalie Mørkøre Højsholt, Jurastuderende, Pandrup	Alle	1	618	618		4
Marianne Jelved*, Lærer, Kgs. Lyngby	Alle	2	2 657	2 657	1 K	
Marianne Mülle Jensen, Overlæge, Gistrup	Alle	8	1 360	1 360		2
Rikke-Marie Jørgensen, Studerende, Randers C	Alle	6	213	213		8
Helle Sommer Kjærgaard, Sognepræst, Bedsted Thy	Alle	4	333	333		7
Gitte Lopdrup, Projektleder, Aars	Alle	5	506	506		5
Hovedstaden						
C. Det Konservative Folkeparti - Københavns Storkreds						
Katarina Ammitzbøll, Senior Manager, Charlottenlund	Alle	10	6 377	2 261	1 K	
Lasse Vogel Andersen, Superintendent, København S	Alle	9	581	201		7
Helle Bonnesen, Selvstændig, København Ø	Alle	1,7	4 335	1 495		2
Nikolaj Bøgh, Konsulent, Frederiksberg	Alle	11	4 556	1 687		1
Marie Høgh, Sognepræst, Tølløse	Alle	4,8	2 490	867		4
Anders Johansson, Skibsmægler, Marstal	Alle	3,6	1 054	368		6
Peter Stakemann, Advokat, København K	Alle	2,5	1 601	561		5
Caspar Stefani, Officerskadet, Frederiksberg	Alle	12	2 835	972		3
C. Det Konservative Folkeparti - Københavns Omegns Storkreds						
Hanne Bjørn-Klausen, Specialist, Herlev	Alle		1 538	766		2
Rasmus Jarlov*, Erhvervsminister, København NV	Alle	1,2	19 694	10 267	1 K	
Steffen Mølgaard, Konsulent, Taastrup	Alle	4,8	895	460		3
Merete Scheelsbeck, Byrådsmedlem, Taastrup	Alle	5,6,7	5 468	3 091		1
Lisa Skov, Afdelingsleder, Hvidovre	Alle		702	348		4
Henrik Sørensen, Specialkonsulent, Søborg	Alle	3	697	354		5
C. Det Konservative Folkeparti - Nordsjællands Storkreds						
Mette Abildgaard*, Cand.soc., København S	Alle	6	18 962	9 101	1 K	
Birgitte Bergman, Selvstændig, Snekkersten	Alle	1	5 102	2 524	1 T	
Lars Arne Christensen, Iværksætter, Kgs. Lyngby	Alle	3	1 799	846		3
Otto B. Christiansen, Bestyrelsesmedlem, Hørsholm	Alle	2	1 108	519		4
Kjeld Haslund, Adjunkt, Frederikssund	Alle	4	868	436		5
Egil Hulgaard, Forr.udvikler, Værløse	Alle	5	2 414	1 173		1
Erik Lund, Fhv. borgmester, Allerød	Alle		2 115	1 021		2
C. Det Konservative Folkeparti - Bornholms Storkreds						
Joachim Hjorting, Tjenerelev, Farum	Alle		456	103		1
Sjælland-Syddanmark						
C. Det Konservative Folkeparti - Sjællands Storkreds						
Mads Andersen, Seniorkonsulent, Køge	Alle	4,5,6	5 682	3 158		1
Jesper Wienmann Hansen, Adm. direktør, Høng	Alle	10	894	471		4
Brigitte Klintskov Jerkel*, Byrådsmedlem, Greve	Alle	7,12	6 528	3 485	1 T	
Naser Khader*, Forfatter	Alle	8,11	13 579	7 337	1 K	
Stine Pilt Olsen, Virksomhedsejer, København N	Alle	2,3	1 796	994		2
Daniel Blak Pedersen, Omsorgsmedhjælper	Alle	1	513	291		5
Michael Suhr, Selvstændig, Holbæk	Alle	9	1 457	802		3
C. Det Konservative Folkeparti - Fyns Storkreds						
Kristian Guldfieldt, Studerende, Odense C	Alle		2 087	1 232		1
Caroline Lauritsen, Jur. stud.medarb., Odense SØ	Alle		298	174		5
Camilla Lydixsen, Direktør, Kerteminde	Alle		1 017	600		4
Mai Mercado*, Socialminister	Alle	Alle	13 494	7 877	1 K	
Roya Moore, Etnisk konsulent, Odense NØ	Alle		1 042	612		3
Jørgen Nielsen, Exam. assurandør, Rudkøbing	Alle		1 318	772		2

Tabel 80 (fortsat). Valgte kandidater og stedfortræderrækkefølgen ved folketingsvalget i 2019

Kandidatens navn, stilling og bopæl	Opstillet i kreds nr.	Prioriteret i kreds nr.	Stemmer		Valgt nr.	Stedfor- træder nr.
			I alt	Heraf personlige		
C. Det Konservative Folkeparti - Sydjyllands Storkreds						
Søren Tylvad Andersen, Controller, Sønderborg	Alle		824	296		6
David Gulløv, Lærer, Fredericia	Alle		890	317		5
Niels Flemming Hansen, Direktør, Vejle Øst	Alle	Alle	10 234	3 780	1 K	
Klaus Juhl, Ejendomsadm., Haderslev	Alle		687	237		7
Knud Erik Langhoff, Erhvervsrådgiver, Bjert	Alle		2 177	812		3
Anette Abildgaard Larsen, Jordemoder, Tønder	Alle		3 452	1 272		1
Frederik Bloch Münster, Studerende, København Ø	Alle		2 812	1 016		2
Katri Søgaard, Selvstændig, Grindsted	Alle		973	353		4
Midtjylland-Nordjylland						
C. Det Konservative Folkeparti - Østjyllands Storkreds						
Ali Aminali, Socialrådgiver	Alle	2	2 024	793		4
Jane Christensen, Sundhedskonsulent, Hornslet	Alle	5	2 133	770		3
Charlotte Green, Overlæge, Hinnerup	Alle	8	5 892	2 367		1
Lars Jensen, Salgschef, Løsning	Alle	11	1 260	444		7
Mona Juul, Bestyrelsesmedlem, Horsens	Alle	4	9 820	3 846	1 K	
Victoria D. Kilpatrick, Studerende, Aarhus C	Alle	3	1 151	448		8
Anders Krojgaard Lund, Sergent, Aarhus N	Alle	10	1 429	514		6
David Munk-Bogballe, Direktør, Tjele	Alle	6,7	740	239		9
Niels Rosenberg, Virksomhedskons., Odder	Alle	9	2 208	967		2
Jens Salling, Logistikchef, Aarhus C	Alle	1	1 774	691		5
C. Det Konservative Folkeparti - Vestjyllands Storkreds						
Pia Olivia Christensen, Facilitator, Ringkøbing	Alle		587	503		4
René Nord Hansen, Sognepræst, Herning	Alle		702	605		2
Line Damgaard Lauritsen, Kontorfunktionær, Silkeborg	Alle		530	457		5
Rasmus Norup, Revisor, Sunds	Alle		1 206	1 038		1
Søren Pape Poulsen*, Justitsminister, Viborg	Alle	Alle	25 062	22 223	1 K	
Margrethe Agerup Præst, Fagspecialist, Viborg	Alle		608	548		3
Orla Østerby, Centerleder, Bækmarksbro	Alle		1 239	1 098	1 T	
C. Det Konservative Folkeparti - Nordjyllands Storkreds						
Henrik Dalgaard, Landmand, Aars	Alle	5	1 575	803		6
Jens Kindberg, Direktør, København Ø	Alle	7	801	364		7
Jens-Henrik Kirk, Efterskoleleder, Mariager	Alle	6	2 276	1 131		3
Per Larsen, Produktchef, Hjørring	Alle	9	3 209	1 625	1 K	
Per Møller, Selvstændig, Hjørring	Alle	2	2 667	1 612		2
Peter E. Nielsen, Selvstændig, Albæk	Alle	1	718	374		8
Torben Overgaard, Folkeskolelærer, Thisted	Alle	4	1 936	1 171		4
Karsten Skov Petersen, Strymand, Læsø	Alle		241	121		9
Mia Tang, Journalist, Dragør	Alle	3	2 839	1 409		1
Morten Thiessen, Direktør, Aalborg	Alle	8	1 837	772		5
Hovedstaden						
D. Nye Borgerlige - Københavns Storkreds						
Tom Andkjær, Funktionær, Kolding	Alle		503	503		1
Cherif Tomra Ayouty, Civilingeniør, Søborg	Alle		172	172		4
Ketil Wathne Rasmussen, Funktionær	Alle	Alle	328	328		3
Helle Rosenvig, PA - Cand.pharm.	Alle		409	409		2
D. Nye Borgerlige - Københavns Omegns Storkreds						
Hans Blaaberger, Politiasistent, Brøndby	Alle		229	229		4
Renee Funder, Afdelingsleder	Alle		89	89		6
Jeppe Juhl, Journalist, Frederiksberg C	Alle	Alle	521	521		2
Lone Madsen, Selvstændig, Måløv	Alle		273	273		3
Anahita Malakians, Selvstændig	Alle		532	532		1
Claus Bøgh Svenningsen, Account Manager, Virum	Alle		116	116		5
D. Nye Borgerlige - Nordsjællands Storkreds						
Nina Froberg, Selvstændig, Gentofte	Alle		74	74		5
Jesper Hammer, Direktør, Allerød	Alle		111	111		3
Lene Katstrup, Dyrlæge	Alle		126	126		2
Leif Barbré Knudsen, Selvstændig, Vedbæk	Alle		50	50		6
Ulla Kokfelt, Geolog	Alle		127	127		1
Ditlev Otte-Trojel, Finance Manager	Alle		83	83		4
Mette Thiesen, Lærer	Alle	Alle	4 354	4 354	1 T	

Tabel 80 (fortsat). Valgte kandidater og stedfortræderrækkefølgen ved folketingsvalget i 2019

Kandidatens navn, stilling og bopæl	Opstillet i kreds nr.	Prioriteret i kreds nr.	Stemmer		Valgt nr.	Stedfor- træder nr.
			I alt	Heraf personlige		
D. Nye Borgerlige - Bornholms Storkreds						
Philip W. Brandt, Thehandler, Aakirkeby	Alle	1	71	71		1
Robert Dam, Gårdejer, Aakirkeby	Alle	2	25	25		2
Sjælland-Syddanmark						
D. Nye Borgerlige - Sjællands Storkreds						
Josh Bjørkman, Studerende	Alle		161	161		5
Peter Seier Christensen, Ingeniør, Værløse	Alle	Alle	1 850	1 850	1 T	
Henrik Engel Elborough, Driftsleder, Hellerup	Alle		54	54		11
Bo Erik Hansen, Airport Officer, Næstved	Alle		94	94		7
Klaus Juel Hansen, Selvstændig, Slagelse	Alle		215	215		2
Martin Knudsen, Selvstændig, Lille Skensved	Alle		165	165		4
Ulrik Nick Lassen, Skolepædagog, Solrød Strand	Alle		64	64		10
Bob Richard Nielsen, Lærer, Nykøbing F	Alle		143	143		6
Tonny Voldby Pedersen, Officer, Kalundborg	Alle		79	79		8
Jørn Rasmussen, Selvstændig, Vordingborg	Alle		65	65		9
Thomas Vesth, Politiasistent, Slagelse	Alle		173	173		3
Janni Walies, Lægeseekretær, Slagelse	Alle		402	402		1
D. Nye Borgerlige - Fyns Storkreds						
Annette Skov Andersson, Sygeplejerske, Virum	Alle		458	458		2
Benny Bindeslev, Sikringskonsulent, Kastrup	Alle		344	344		3
Klaus Kroll, Konsulent, Rødvig Stevns	Alle	Alle	559	559		1
D. Nye Borgerlige - Sydjyllands Storkreds						
Anne Marie Buch, Overlæge, Skærbæk	Alle		77	77		5
Bo Kleis Christensen, Project Engineer, Augustenborg	Alle		120	120		3
Jan Kópke Christensen, Journalist, Aabenraa	Alle		218	218		1
Morten Filipsen, Teknolog, Árre	Alle		53	53		6
Per B. Frostholm, Selvstændig, Vamdrup	Alle		96	96		4
Anton Kudsk, Vagtschef, Vojens	Alle		135	135		2
Mikkel Bjørn Sørensen, Lærerstuderende	Alle		46	46		7
Pemille Vermund, Arkitekt, Snekkersten	Alle	Alle	13 391	13 391	1 T	
Midtjylland-Nordjylland						
D. Nye Borgerlige - Østjyllands Storkreds						
Niels-Christian Braad, Førtidspensionist, Randers NV	Alle		104	104		3
Niels Børge Eriksen, Værkfører, Brædstrup	Alle		60	60		6
Ulrik Hermann, Adjunkt, Hadsten	Alle		80	80		5
Inger-Marie Tryde Martensen, Forsikringskons., Skødstrup	Alle		143	143		2
Lars Boje Mathiesen, Lærer, Harlev J	Alle	Alle	2 396	2 396	1 T	
Lars Axel Nielsen, Kølemontør, Gjerlev J	Alle		88	88		4
Caroline Mathilde Reitzel, Studerende	Alle		237	237		1
D. Nye Borgerlige - Vestjyllands Storkreds						
Thomas Bachmann, IT konsulent, Ikast	Alle		252	252		3
Peter Grydehøj, Overlæge, Løgstrup	Alle		75	75		6
Helge Hoffmann, Oversætter, Højslev	Alle		113	113		5
Gitte Keller, Bogholder, Silkeborg	Alle		268	268		2
Nick Mogensen, Hotelforpagter, Ulfborg	Alle	Alle	448	448		1
Tina Hedegaard Pedersen, Handicaphjælper, Lemvig	Alle		186	186		4
D. Nye Borgerlige - Nordjyllands Storkreds						
John Bjerg, Murersvend, Pandrup	Alle		504	504		2
Niels M. Christensen, Selvstændig, Løgstør	Alle		292	292		4
Poul Højlund, Pensionist, Kjellerup	Alle	Alle	941	941		1
Frode Larsen, Møbelpolstre, Vrå	Alle		390	390		3

Tabel 80 (fortsat). Valgte kandidater og stedfortræderrækkefølgen ved folketingsvalget i 2019

Kandidatens navn, stilling og bopæl	Opstillet i kreds nr.	Prioriteret i kreds nr.	Stemmer		Valgt nr.	Stedfor- træder nr.
			I alt	Heraf personlige		
Hovedstaden						
F. SF - Socialistisk Folkeparti - Københavns Storkreds						
Balder Mørk Andersen, Konsulent, Frederiksberg	Alle		1 104	1 104		1
Pia Olsen Dyhr*, Partiformand, Brønshøj	Alle	Alle	20 047	20 047	1 K	
Ebbe A. Hansen, Folkepensionist, København NV	Alle		70	70		7
Melissa Skovgaard Jensen, It-konsulent, København Ø	Alle		297	297		6
Kasper Nordborg Kiær, Folkeskolelærer, København S	Alle		993	993		2
Rikke Lauritsen, Konsulent, København S	Alle		661	661		5
Halime Oguz, Konsulent, København N	Alle		1 278	1 278	1 T	
Louise Tuxen Romsdal, Sagsbehandler, Valby	Alle		816	816		3
Rasmus Steenberger, Konsulent, København S	Alle		806	806		4
Carl Valentin, Studerende, København NV	Alle		2 074	2 074	2 K	
F. SF - Socialistisk Folkeparti - Københavns Omegns Storkreds						
Niels Christian Barkholt, Projektleder, Frederiksberg	Alle		641	641		4
Serdal Benli, Fuldmægtig, Bagsværd	Alle	Alle	3 048	3 048		1
Marianne Bigum, Seniorkonsulent, København N	Alle		1 766	1 766		3
Vivi Nør Jacobsen, Politisk rådgiver, Albertslund	Alle		1 897	1 897		2
Henrik Lund, Faglig sekretær, Glostrup	Alle		255	255		7
Joachim Schiødt, Butiksmedarbejder, Virum	Alle		333	333		6
Betina Skovby, Socialpædagog, Herlev	Alle		579	579		5
Ina Strøjer-Schmidt, Cand.scient.adm., Rødovre	Alle		4 512	4 512	1 K	
F. SF - Socialistisk Folkeparti - Nordsjællands Storkreds						
Lucas Antonio Madsen, Studerende, Frederiksberg C	Alle	1	585	585		3
Lise Müller, Sygeplejerske, Charlottenlund	Alle	3	2 014	2 014		1
Dorte Nørbo, Kulturformidler, Holte	Alle	6	677	677		2
Anna Ockelmann, Gymnasieelev, Nivå	Alle	2	456	456		4
Trine Torp*, Psykolog, Hundested	Alle	4,5	4 307	4 307	1 K	
F. SF - Socialistisk Folkeparti - Bornholms Storkreds						
Leif Olsen, Lektor, Allinge	Alle		1 091	239		1
Sjælland-Syddanmark						
F. SF - Socialistisk Folkeparti - Sjællands Storkreds						
Anne Valentina Berthelsen, Studerende, København NV	Alle		1 304	1 304	1 T	
Astrid Carøe, Studerende, København Ø	Alle		2 550	2 550	2 K	
Judith Frederiksen, Lægeseekretær, Nakskov	Alle		407	407		4
Jonas Ghiyati, Selvstændig, Kalundborg	Alle		450	450		3
Michael Graakjær, Industrioperatør, Køge	Alle		106	106		7
Annemette Schønberg Johnsen, Bibliotekar, Nykøbing F	Alle		713	713		1
Jan Bjergskov Larsen, Skoleleder, Roskilde	Alle		696	696		2
Jacob Mark*, Journalist, Køge	Alle	Alle	23 213	23 213	1 K	
Mogens Stig Møller, Pensionist, Asnæs	Alle		155	155		6
Charlotte Poulsen, Sygeplejerske, Faxe	Alle		165	165		5
F. SF - Socialistisk Folkeparti - Fyns Storkreds						
Anders Funch Engelstad, Lærervikar, Veflinge	Alle		570	570		3
Pia Havgaard Henriksen, Dagplejer, Nørre Aaby	Alle		391	391		4
Rasmus Peter Henriksen, Elektriker	Alle		369	369		5
Karsten Hønge*, Tømrer, Odense NV	Alle	Alle	4 146	4 146	1 K	
Line Mørk, Folkeskolelærer, Odense C	Alle		2 848	2 848		1
Dennis Ørsted Petersen, Socialrådgiver, Svendborg	Alle		159	159		6
Ditte Helene Rasmussen, Studerende, Odense C	Alle		959	959		2
F. SF - Socialistisk Folkeparti - Syddjyllands Storkreds						
Mikkel Ammitzbøll, Lærer, Ribe	Alle	4,5,6,7	1 107	1 107		2
Britta Bitsch, Konsulent, Jelling	Alle		412	412		3
Nanna Bonde, Studerende, København NV	Alle	1,2,3,13	3 709	3 709		1
Henrik Boye, Pædagog, Aabenraa	Alle		116	116		7
Karina Lorentzen Dehnhardt, Komm.kons., Kolding	Alle	8,9,10,11,12	4 698	4 698	1 K	
Lars Olesen, Lærer, Fredericia	Alle		162	162		4
Gunner Poulsen, Lærer, Varde	Alle		117	117		6
Mathilde Ziefeldt, Soc. og sundh.as., Tønder	Alle		155	155		5

Tabel 80 (fortsat). Valgte kandidater og stedfortræderrækkefølgen ved folketingsvalget i 2019

Kandidatens navn, stilling og bopæl	Opstillet i kreds nr.	Prioriteret i kreds nr.	Stemmer		Valgt nr.	Stedfor- træder nr.
			I alt	Heraf personlige		
Midtjylland-Nordjylland						
F. SF - Socialistisk Folkeparti - Østjyllands Storkreds						
Paw Amdisen, HF-lærer, Horsens	Alle		825	825		4
Kirsten Normann Andersen*, Sygehjælper, Hørning	Alle	Alle	7 885	7 885	1 K	
Anna Brændemose, Studerende, Aarhus V	Alle		1 607	1 607		1
Niels Callesøe, Systemarkitekt, Hinnerup	Alle		498	498		6
Morten Siig Henriksen, Studerende, Ebeltoft	Alle		460	460		8
Aleksander Myrhøj, Socialpædagog	Alle		1 191	1 191		3
Charlotte Broman Mølbæk, Studerende, Randers C	Alle		2 641	2 641	2 K	
Theis Rubinke Sørensen, Konsulent, Viby J	Alle		822	822		5
Jan Tidemand, Folkeskolelærer, Barrit	Alle		467	467		7
Charlotte Vindeløv, Socialrådgiver, Ry	Alle		1 597	1 597		2
F. SF - Socialistisk Folkeparti - Vestjyllands Storkreds						
Andreas Albertsen, Adjunkt, Aarhus N	Alle		380	380		6
Anders Bøge, Selvstændig, Spøttrup	Alle		602	602		2
Karsten Filsø, Socialpædagog, Ulfborg	Alle		1 075	1 075		1
Emma Thorup Jacobsen, Studerende, Højbjerg	Alle		388	388		5
Hanne D. Jacobsen, Pædagog, Struer	Alle		261	261		7
Signe Munk, Studerende, København S	Alle	Alle	6 285	6 285	1 K	
Peter Nowack, Lærer, Herning	Alle		419	419		4
Bente Refslund, Cand.scient., Silkeborg	Alle		454	454		3
Anders Udengaard, Pædagog, Brande	Alle		195	195		8
F. SF - Socialistisk Folkeparti - Nordjyllands Storkreds						
Theresa Berg Andersen, Pædagog, Løgstør	Alle	5	2 516	2 516		1
Karl H. Bornhøft, Pensionist, Vrå	Alle	2	530	530		4
Henning Jørgensen, Voksenunderviser, Brønderslev	Alle	3	357	357		6
Jacob Klivager, Arbejdssøgende, København V	Alle	8	725	725		3
Lene Linnemann, Socialpædagog, Gandrup	Alle	9	843	843		2
Thorkil Olesen, Miljøchef, Hanstholm	Alle	4	304	304		7
Allan Norré Pedersen, Studievejleder, Aalborg	Alle	1	273	273		8
Lisbeth Bech Poulsen*, Iværksætterkons., København K	Alle	7	2 645	2 645	1 K	
Janni Platz Sthyr, Soc. og sundh.hj., Hadsund	Alle	6	441	441		5
Hovedstaden						
I. Liberal Alliance - Københavns Storkreds						
Simon Emil Ammitzbøll-Bille*, Økonomiminister, København K	Alle	Alle	2 715	2 715	1 T	
Martin Ancher, Fuldmægtig, København SV	Alle		202	202		3
Lars Berg Andersen, Skatterådgiver, Frederiksberg C	Alle		172	172		4
David Bertelsen, It-supporter, Frederiksberg	Alle		43	43		5
Danny Malkowski, Selvstændig, Taastrup	Alle		658	658		1
Jacob Rosenberg, Overlæge, Frederiksberg	Alle		296	296		2
I. Liberal Alliance - Københavns Omegns Storkreds						
Morten Kristoffer Hansen, It-konsulent, Hvidovre	Alle		62	62		5
Steffen Larsen, El-installatør, Kgs. Lyngby	Alle		133	133		2
Michael Melchert, Konsulent, Albertslund	Alle		113	113		3
Joachim B. Olsen*, Selvstændig, Søborg	Alle	Alle	3 226	3 226		1
Nikolaj Vester, Studerende, Roskilde	Alle		98	98		4
I. Liberal Alliance - Nordsjællands Storkreds						
Ole F. Holleufer, Byrådsmedlem, Værløse	Alle		126	126		3
May-Britt Katstrup*, Selvstændig, Hørsholm	Alle		478	478		2
Anders Samuelsen*, Udenrigsminister, Horsens	Alle	Alle	6 004	6 004		1
Steffen Sjørsløv, Studerende, Smørum	Alle		124	124		4
I. Liberal Alliance - Bornholms Storkreds						
Kenny Olsen, Selvstændig, Svaneke	Alle		248	73		1

Tabel 80 (fortsat). Valgte kandidater og stedfortræderrækkefølgen ved folketingsvalget i 2019

Kandidatens navn, stilling og bopæl	Opstillet i kreds nr.	Prioriteret i kreds nr.	Stemmer		Valgt nr.	Stedfor- træder nr.
			I alt	Heraf personlige		
Sjælland-Syddanmark						
I. Liberal Alliance - Sjællands Storkreds						
John Axelsen, Selvstændig, Næstved	Alle		149	149		3
Emil Blücher, Iværksætter, Solrød Strand	Alle		409	409		2
Henrik Boye, HR-manager, Solrød Strand	Alle		132	132		5
Frederik Damgaard, Programchef, Karlslunde	Alle		145	145		4
Knud Damgaard, Konsulent, Roskilde	Alle		71	71		7
Laura Lindahl*, Rådmand	Alle	Alle	2 341	2 341		1
Jeppe H. Lindberg, Konsulent, Bjæverskov	Alle		109	109		6
I. Liberal Alliance - Fyns Storkreds						
Carsten Bach*, Geolog, Gallen	Alle	Alle	734	734		1
Lars Christensen, Oversergent, Middelfart	Alle		75	75		6
Frederik Nilausen Dam, Studerende, Åbyhøj	Alle		89	89		5
Maria Dahl Hedegaard, Konsulent, Otterup	Alle		275	275		2
Ken Nørregaard, Soc. og sundh.as., Vissenbjerg	Alle		134	134		4
Jonas Møller Simonsen, Kaptajn, Svendborg	Alle		161	161		3
I. Liberal Alliance - Syddjyllands Storkreds						
Martin Boye, Direktør, Rødding	Alle		308	308		3
Henrik Dahl*, Forfatter, Ribe	Alle		1 737	1 737	1 T	
Claus Hansen, Chefjurist, Løgumkloster	Alle		65	65		6
Steen Holm Iversen, Major, Varde	Alle	Alle	837	837		1
John Rasmussen, Konsulent, Fredericia	Alle		183	183		4
Pernille Schwaner, Omsorgsmedhjælper, Kolding	Alle		362	362		2
Søren Peder Stensgård Sørensen, Tømrermester, Give	Alle		97	97		5
Midtjylland-Nordjylland						
I. Liberal Alliance - Østjyllands Storkreds						
Ida Bihl, Studerende	Alle		844	844		2
Iben Højaas Jeppesen, Udviklingschef, Aarhus N	Alle		523	523		4
Jens Meilvang, Ejendomsrådgiver, Auning	Alle		1 531	1 531		1
Ole Birk Olesen*, Transportminister, København V	Alle	Alle	2 020	2 020	1 T	
Jakob Rixen, Økonomimedarbejder, Aarhus C	Alle		674	674		3
I. Liberal Alliance - Vestjyllands Storkreds						
Jannie Leth Christensen, Prod.planlægger, Højslev	Alle		92	92		4
Nicolaj Dupont-Mersing, Partner, Herning	Alle		86	86		5
Lene Foged, Koordinator, Stoholm Jyll	Alle		173	173		1
Søren Lodahl, Civiløkonom, Dragør	Alle		145	145		2
Sine Rahbek, Studerende, Aarhus C	Alle		113	113		3
Rune Leth Svenninggaard, Officer, Højslev	Alle		32	32		7
Steffen Troldtoft, Selvstændig	Alle		50	50		6
Alex Vanopslagh, PA Konsulent, Vanløse	Alle	Alle	3 337	3 337	1 T	
I. Liberal Alliance - Nordjyllands Storkreds						
Christina Egelund*, Gruppeformand, København Ø	Alle	Alle	2 026	2 026		1
Claus Hermansen, Forretningsfører, Hobro	Alle		59	59		5
Jacob Høfler, Økonomelev, Brønderslev	Alle		133	133		4
Martin K. Madsen, Adjunkt, Nørager	Alle		191	191		3
Bo Ritterbusch, Selvst. landmand, Hadsund	Alle		352	352		2
Hovedstaden						
O. Dansk Folkeparti - Københavns Storkreds						
Carsten Ullmann Andersen, Overværkmester, Jerslev J	Alle	10	57	57		10
Per Brix, Direktør, Vordingborg	Alle	11	48	48		11
Brian Borglund Bruun, Lufthavnsoperatør, Dragør	Alle	4	119	119		7
Søren Hald Christensen, Sælger	Alle	6	57	57		9
Susanne Damsgaard, Specialist, Søborg	Alle	1	197	197		4
Martin Henriksen*, Chauffør	Alle	12	2 632	2 632		1
Julie Jacobsen, Studerende, Vig	Alle	5	124	124		6
Paw Karslund, Flyportør, Dragør	Alle	2	496	496		2
Cheanne Nielsen, Cand.ling.merc	Alle	8	61	61		8
Peter Skaarup*, Sekretariatschef	Alle	7	4 875	4 875	1 T	
Laila Sortland, Speditør	Alle	9	162	162		5
Lars Vestergaard, Byplanlægger	Alle	3	228	228		3

Tabel 80 (fortsat). Valgte kandidater og stedfortræderrækkefølgen ved folketingsvalget i 2019

Kandidatens navn, stilling og bopæl	Opstillet i kreds nr.	Prioriteret i kreds nr.	Stemmer		Valgt nr.	Stedfor- træder nr.
			I alt	Heraf personlige		
O. Dansk Folkeparti - Københavns Omegns Storkreds						
Kenneth Kristensen Berth*, Specialkonsulent, Vallensbæk	Alle	7	937	937		1
Mikkel Dencker*, Serviceassistent	Alle	5	859	859		2
Kim Hammer, Chauffør, Rødovre	Alle	4	190	190		6
Pia Kjærsgaard*, Fhv. partiformand, Gentofte	Alle	8	9 953	9 953	1 K	
Danni Olsen, Reparatør, Albertslund	Alle	1	273	273		5
Asbjørn Gerling Olsson, Studerende, Holbæk	Alle	3	51	51		7
Mette Qwinten, Receptionist, Herlev	Alle	6	611	611		3
Anette Skafte, Laboratorieass., Kgs. Lyngby	Alle	2	382	382		4
O. Dansk Folkeparti - Nordsjællands Storkreds						
Preben Andersen, Købmand, Højslev	Alle	5	128	128		4
Poul Cullura, Købmand	Alle	6	83	83		5
Marlene Harpsøe*, Kontorassistent	Alle	3	1 677	1 677		1
Glen Madsen, Kontorassistent, Hørsholm	Alle	4	528	528		2
Morten Messerschmidt, Cand.jur., MEP	Alle	2	7 554	7 554	1 K	
Jan Erik Messmann*, Kaptajn, Birkerød	Alle	1	399	399		3
O. Dansk Folkeparti - Bornholms Storkreds						
Knud Henrik Folkmann, Prod.medarbejder, Nexø	Alle		103	103		3
Sabine Nicoline Lyngberg, Byrådsmedlem, Aakirkeby	Alle		239	239		2
Jess Christian Persson, Overstyrmand, Rønne	Alle	Alle	822	822		1
Sjælland-Syddanmark						
O. Dansk Folkeparti - Sjællands Storkreds						
Liselott Blixt*, Soc. og sundh.as., Greve	Alle	6	2 427	2 427	1 T	
Henrik Brodersen*, VVS-montør, Rude	Alle	5	997	997		5
René Christensen*, Automekaniker, Nykøbing F	Alle	2	5 175	5 175	2 K	
Kim Errebo, Folkeskolelærer, Borre	Alle	3	519	519		8
Søren Espersen*, Journalist, Lundby	Alle	10	5 930	5 930	1 K	
Jeppe Jakobsen*, Bestyrelsesfmd., Mørkøv	Alle	9	1 216	1 216		3
Merete Dea Larsen*, Farmakonom, Roskilde	Alle	8	1 696	1 696		2
Brian Mørch, Sagsbehandler, Solrød Strand	Alle	7	1 213	1 213		4
Githa Nelander, Business coach, Holmegaard	Alle	1	701	701		7
Karin Nødgaard*, Lærer, Jystrup Midtj	Alle	12	2 142	2 142		1
Thomas Palmkov, Seniorsergent	Alle	4	443	443		9
Lars Schmidt, Selvstændig, Dianalund	Alle	11	781	781		6
O. Dansk Folkeparti - Fyns Storkreds						
Alex Ahrendtsen*, Forlægger, Odense NØ	Alle	3	2 656	2 656	1 T	
Pernille Bendixen*, Dagplejer, Odense V	Alle	2	1 492	1 492		1
Jens Henrik W. Thulesen Dahl*, Arb.miljøkons., Assens	Alle	4	2 913	2 913	1 K	
Eva Jørgensen, Lønkonsulent, Bogense	Alle	7	682	682		5
René Jørgensen, Slagter, Kværndrup	Alle	8	805	805		3
Lars Kolling, Klejnsmed, Glamsbjerg	Alle	6	755	755		4
Carsten Kudsk, Byrådsmedlem, Ørbæk	Alle	5	961	961		2
Betina Signe Stick, Studieseekretær, Haarby	Alle	1	450	450		6
O. Dansk Folkeparti - Syddjyllands Storkreds						
Karina Adsbøl*, Soc. og sundh.as., Vamdrup	Alle	12	1 526	1 526	3 K	
Annette Tandrup Beier Andersen, Driftschef, Varde	Alle	5	856	856		5
Karsten Brønnum, Pensionist, Malling	Alle	11	126	126		10
Jan Rytkjær Callesen*, Selvstændig, Nordborg	Alle	1	1 056	1 056		3
Kristian Thulesen Dahl*, Cand.merc.jur., Give	Alle	8	23 142	23 142	1 K	
Susanne Dyreborg, AC-fuldmægtig, Esbjerg N	Alle	4	1 082	1 082		2
Susanne Eilersen*, Merkonom, Fredericia	Alle	7	1 373	1 373		1
Torbjørn Fristed, Overkonstabel, Varde	Alle	13	342	342		9
Julie Gottschalk, Studerende, Varde	Alle	10	464	464		6
Jan Voss Hansen, Byrådsmedlem, Toflund	Alle	3	417	417		7
Marie Krarup*, Gymnasielærer, København V	Alle	6	1 618	1 618	2 K	
Kenneth Fredslund Petersen, Tapperiassistent, Vejle	Alle	9	406	406		8
Ida Smed, Fodplejer, Aabenraa	Alle	2	895	895		4

Tabel 80 (fortsat). Valgte kandidater og stedfortræderrækkefølgen ved folketingsvalget i 2019

Kandidatens navn, stilling og bopæl	Opstillet i kreds nr.	Prioriteret i kreds nr.	Stemmer		Valgt nr.	Stedfor- træder nr.
			I alt	Heraf personlige		
Midtjylland-Nordjylland						
O. Dansk Folkeparti - Østjyllands Storkreds						
Ole Revsgaard Andersen, Studerende, Hampen	Alle	3	316	316		9
Kim Christiansen*, Direktør, Mariager	Alle	5	1 156	1 156		2
Jakob Søgaard Clausen, Studerende	Alle	4	667	667		7
Steffen Graff Daugaard, Politiassistent, Middelfart	Alle	11	600	600		8
Mette Hjeremind Dencker*, Parterapeut	Alle	9	2 348	2 348	1 T	
Claus Kvist Hansen*, Sekretariatsleder, Horsens	Alle	7	917	917		4
Knud N. Mathiesen, Byrådsmedlem, Brabrand	Alle	1	869	869		5
Michael Nedersøe, Chauffør, Horsens	Alle	8	778	778		6
Hans Kristian Skibby*, Speditor, Tørring	Alle	10	2 834	2 834	1 K	
Steen Thomsen, Org. konsulent, Horsens	Alle	2	1 412	1 412		1
Nick Zimmermann, Logistikoperatør, Randers C	Alle	6	980	980		3
O. Dansk Folkeparti - Vestjyllands Storkreds						
Kuno F. Danielsen, Sælger, Kjellerup	Alle	6	217	217		8
Karina Due*, Koordinator, Kjellerup	Alle	5	1 565	1 565		2
Dennis Flydtkjær*, Selvstændig, Herning	Alle	11	4 622	4 622	1 K	
Liselotte Lynge Jensen, Project Manager, Løgstør	Alle	3	665	665		4
Jakob Kjærsgaard, Hotelmedhjælper, Herning	Alle	8	323	323		7
Bo Sand Kristensen, Økonomichef, Brande	Alle	7	520	520		6
Christian Langballe*, Sognepræst, Tjele	Alle	4	1 680	1 680		1
Jette Lund, Selvstændig, Struer	Alle	10	642	642		5
Richardt Graakjær Bostrup Møller, Faglærer, Holstebro	Alle	9	199	199		10
Alex Rosenbæk, Kørelærer, Vemb	Alle	1	201	201		9
Anette Svindborg, Soc. og sundh.as., Erslev	Alle	2	677	677		3
O. Dansk Folkeparti - Nordjyllands Storkreds						
Kim Edberg Andersen, Kontorchef, Nørager	Alle	8	2 019	2 019		1
Lise Bech*, Bogholder, Støvring	Alle	4	2 306	2 306	1 T	
Bent Bøgsted*, Maskinarbejder, Østervrå	Alle	1	3 418	3 418	1 K	
Tommy Degn, Overpostbud, Nørager	Alle	5	764	764		6
Erik Høgh-Sørensen, Partner, Sindal	Alle	2	1 022	1 022		4
Morten Marinus*, Sygehusportør	Alle	7	1 953	1 953		2
Ib Poulsen*, Havnebetjent, Thisted	Alle	3	1 399	1 399		3
Hans Henrik Sørensen, Politiassistent, Arden	Alle	6	447	447		7
Peter Sørensen, Restauratør, Vestervig	Alle	9	811	811		5
Hovedstaden						
V. Venstre, Danmarks Liberale Parti - Københavns Storkreds						
Tommy Ahlers, Udd.minister, København Ø	Alle	1	48 277	26 420	1 K	
Martin Geertsen*, Selvstændig, København S	Alle	12	4 550	2 404	3 K	
Jan E. Jørgensen*, Advokat, Frederiksberg	Alle	11	8 321	4 597	2 K	
Kasper Kristensen, Adm. chef, København SV	Alle	8	2 129	1 133		2
Bjarke Kværmø, Shop Manager, København N	Alle	5	183	96		6
Michael Lange, Direktør, København K	Alle	4	2 141	1 147		1
Jens-Kristian Lütken, Konsulent, København S	Alle	9	472	257		4
Casper Pedersen, Studerende, Valby	Alle	6	132	68		7
Anne Rasmussen, Underwriter, København S	Alle	2	1 012	545		3
Bo Sandroos, Advokat, København Ø	Alle	3	413	226		5
Sven Aage Schlosrich, European manager, København K	Alle	7	97	49		8
Søren Sørensen, Fhv. adm.chef, Frederiksberg C	Alle	10	92	51		9
V. Venstre, Danmarks Liberale Parti - Københavns Omegns Storkreds						
Flemming Andersen, It-konsulent, Hedehusene	Alle	7	1 722	578		3
Colette Brix, Selvstændig, Charlottenlund	Alle	1	1 102	394		4
Christine Dal, Sygeplejerske, Frederiksberg	Alle	5	3 934	1 358		1
Karen Ellemann*, Lærer, Klampenborg	Alle	6	23 226	8 238	1 K	
Mads Fuglede, USA-analytiker	Alle	3	10 020	3 622	2 K	
Mikkel Molin, Manager, Rødovre	Alle	4	826	274		5
Charlotte Munch, Souschef, Hvidovre	Alle	2	2 876	996		2
Kim Valentin, Cand.polit., Græsted	Alle	8	9 649	3 448	1 T	

Tabel 80 (fortsat). Valgte kandidater og stedfortræderrækkefølgen ved folketingsvalget i 2019

Kandidatens navn, stilling og bopæl	Opstillet i kreds nr.	Prioriteret i kreds nr.	Stemmer		Valgt nr.	Stedfortræder nr.
			I alt	Heraf personlige		
V. Venstre, Danmarks Liberale Parti - Nordsjællands Storkreds						
Hans Andersen*, Business Contr., Frederikssund	Alle	4	13 415	7 444	2 K	
Thomas Bak, Civiløkonom, Kokkedal	Alle	1	1 056	505		3
Claus Hjort Frederiksen*, Forsvarsminister, Humlebæk	Alle	6	13 413	6 405	3 K	
Kristian N. Jensen, Managing Partner, Rungsted Kyst	Alle	2	3 158	1 513		2
Anna Libak, Selvst. skribent, Valby	Alle	3	12 899	6 260		1
Sophie Løhde*, Innov.minister	Alle	5	23 801	11 637	1 K	
V. Venstre, Danmarks Liberale Parti - Bornholms Storkreds						
Sandra Hjorth Folmand, Studerende, København NV	Alle		287	223		1
Jens Rathmann Hansen, Viceforstander, Nexø	Alle		135	105		2
Peter Juel-Jensen*, Viceskoleinsp., Rønne	Alle	Alle	5 962	4 640	1 K	
Sjælland-Syddanmark						
V. Venstre, Danmarks Liberale Parti - Sjællands Storkreds						
Charlotte Bisserup Bechfeldt, Manager, København S	Alle	3	4 088	2 835		1
Lars-Christian Brask, Best.formand, Roskilde	Alle	8	3 586	2 345		2
Morten Dahlin, Rådgiver, Karlslunde	Alle	12	9 269	6 471	4 K	
Louise Schack Elholm*, Cand.polit., Sorø	Alle	11	6 058	4 229	1 T	
Bertel Haarder*, Fhv. minister, København Ø	Alle	7	7 736	5 308	5 K	
Jacob Jensen*, Cand.merc.jur., Tølløse	Alle	10	10 523	7 412	3 K	
Marcus Knuth*, MBA, København K	Alle	2	12 931	9 523	2 K	
Stén Knuth, Projektleder, Slagelse	Alle	9	6 736	4 869	6 K	
Rasmus Brandstrup Larsen, Fuldmægtig, Holbæk	Alle	1	1 881	1 352		4
Sebastian Mylsted-Schenstrøm, Byrådsmedlem, Næstved	Alle	4	1 724	1 133		5
Jacob Panton, Rådgiver, Køge	Alle	5	3 244	2 213		3
Lars Løkke Rasmussen*, Statsminister, København K	Alle	6	58 643	40 745	1 K	
V. Venstre, Danmarks Liberale Parti - Fyns Storkreds						
Marlene Ambo-Rasmussen, Cand.merc.jur., Odense NV	Alle	2	12 301	6 312	3 K	
Erling Bonnesen*, Revisor, Broby	Alle	7	15 513	8 522	2 K	
Mark Grossmann, Politiasistent	Alle	1	5 124	2 600		2
Jane Heitmann*, Cand.mag., København S	Alle	4	8 004	4 420	1 T	
Araz Khan, Afdelingsleder, Odense M	Alle	3	2 182	1 090		4
Bo Libergren, Selvstændig, Odense S	Alle	6	3 345	1 688		3
Lars Chr. Lilleholt*, Energiminister, Odense M	Alle	5	19 394	9 930	1 K	
Ole Pedersen, Efterskolelærer, Faaborg	Alle	8	7 183	3 994		1
V. Venstre, Danmarks Liberale Parti - Sydjyllands Storkreds						
Claus Christensen, Landmand, Årre	Alle	6	5 515	3 522		2
Mogens Dall, Gårdejer, Aabenraa	Alle	2	6 153	4 028		1
Tom Eriksen, Statsaut. revisor, Esbjerg V	Alle	5	3 055	1 730		5
Eva Kjer Hansen*, Fiskeriminister, Aabenraa	Alle	12	17 321	9 531	3 K	
Tobias Jørgensen, Aut. kloakmester, Vamdrup	Alle	10	4 007	1 912		3
Anni Matthiesen*, Koordinator, Grindsted	Alle	7	17 292	11 308	4 K	
Christoffer Aagaard Melson, Byrådsmedlem, Vejle	Alle	8	13 750	7 550	5 K	
Ellen Trane Nørby*, Sundhedsminister, Sønderborg	Alle	1	21 997	13 477	1 K	
Lene Ravn Rasmussen, Jurist, Vejle	Alle	9	1 204	673		6
Hans Nissen Rosenberg, Pensionsrådgiver, Christiansfeld	Alle	11	509	261		7
Hans Christian Schmidt*, Viceskoleinsp., Vojens	Alle	13	17 344	11 126	2 K	
Phillip Tietje, Lærer, Aabenraa	Alle	3	3 448	2 310		4
Ulla Tørnæs, Udvikl.minister, Holstebro	Alle	4	12 412	6 974	6 K	
Midtjylland-Nordjylland						
V. Venstre, Danmarks Liberale Parti - Østjyllands Storkreds						
Birte M. Andersen, Plejedistr.chef, Skanderborg	Alle	10	3 789	1 970		2
Britt Bager*, Pressekonsulent	Alle	5	17 725	10 490	3 K	
Heidi Bank, Ejendomsrådgiver, Højbjerg	Alle	4	5 651	2 943	1 T	
Anders G. Christensen, Key Acc. Manager, Hadsten	Alle	8	5 116	3 193		1
Jakob Ellemann-Jensen*, Miljøminister, Birkerød	Alle	1	36 354	19 388	1 K	
Michael Aastrup Jensen*, Fhv. borgmester, Randers SØ	Alle	7	18 423	12 297	2 K	
Karina Rohrberg Jessen, Børnesagk. dommer, København S	Alle	2	1 100	578		4
Gustav Juul, Selvstændig, Værløse	Alle	3	1 707	871		3
Troels Lund Poulsen*, Besk.minister, Tølløse	Alle	11	12 063	6 780	4 K	
Simon Ø. Simonsen, Direktør, Randers NV	Alle	6	994	589		5
Fatma Øktem, Redaktør, Aarhus C	Alle	9	9 436	5 130	5 K	

Tabel 80 (fortsat). Valgte kandidater og stedfortræderrækkefølgen ved folketingsvalget i 2019

Kandidatens navn, stilling og bopæl	Opstillet i kreds nr.	Prioriteret i kreds nr.	Stemmer		Valgt nr.	Stedfor- træder nr.
			I alt	Heraf personlige		
V. Venstre, Danmarks Liberale Parti - Vestjyllands Storkreds						
Thomas Danielsen*, Bankrådgiver, Holstebro	Alle	1	11 121	8 826	3 K	
Anders G. Jacobsen, Chefkonsulent, Holstebro	Alle	10	2 190	1 691		3
Bent Jensen, Landmand, Them	Alle	6	426	285		5
Kristian Jensen*, Finansminister, Herning	Alle	9	14 302	10 759	2 K	
Natascha Joof, Selvstændig, Herning	Alle	8	1 707	1 267		4
Carsten Kissmeyer*, Direktør, Ikast	Alle	7	9 359	7 245	5 K	
Holger Laustsen, Pensionist, Karup J	Alle	3	121	89		6
Kristian Pihl Lorentzen*, Major, Ans By	Alle	4	9 751	6 963	4 K	
Kenneth Mikkelsen, Erhvervsdirektør, Herning	Alle	11	6 235	4 659		1
Inger Støjberg*, MBA, Hadsund	Alle	2	37 285	28 420	1 K	
Gitte Willumsen, Lærer, Silkeborg	Alle	5	4 162	2 722		2
V. Venstre, Danmarks Liberale Parti - Nordjyllands Storkreds						
Marie Bjerre, Advokat, Aalborg	Alle	5	12 699	8 627	3 K	
Henrik Buchhave, Synsinspektør, Østerrå	Alle	1	2 778	1 760		2
Preben Bang Henriksen*, Advokat, Aalborg	Alle	9	28 599	18 459	1 K	
Henrik Jørgensen, Selvstændig, Hjørring	Alle	3	2 088	1 425		3
Karsten Lauritzen*, Skatteminister	Alle	2	26 882	18 335	2 K	
Torsten Schack Pedersen*, Cand.polit., Sorø	Alle	4	11 276	8 602	4 K	
Thomas Thomsen, Partner, Aalborg	Alle	8	836	540		4
Maja Torp, Afdelingsleder, Aalborg SØ	Alle	7	6 563	4 192		1
Anne Honoré Østergaard, Adjunkt, Nørresundby	Alle	6	6 651	4 104	5 K	
Hovedstaden						
Ø. Enhedslisten - De Rød-Grønne - Københavns Storkreds						
1. Pernille Skipper*, Cand.jur.	5		38 954	33 024	1 K	
2. Rosa Lund, Vikar	9		7 532	3 653	2 K	
3. Rune Lund*, Økonomisk kons., København N	7		4 355	1 157	3 K	
4. Jette Gottlieb, A-kassevejleder, København K	3		3 939	1 318	1 T	
5. Jonathan Simmel, Elektriker, Vanløse	6		3 977	675		1
6. Dorthe Hecht, Lærer, maler, Kastrup	12		1 136	225		2
7. Michael Neumann, Pensionist, København S	2		3 270	363		3
8. David Rønne, Grafiker, København Ø	1		3 117	216		4
9. Jakob Nerup, Politisk rådgiver, Frederiksberg C	10		2 030	295		5
10. Karen Skærlund Risvig, Chefkonsulent, København NV	4		2 740	169		6
11. Louis Jacobsen, Murersvend, København K	8		2 743	391		7
12. Mette Bang Larsen, Hovedstadssekr., Frederiksberg	11		2 142	370		8
Fordelingstal: 15.188						
Ø. Enhedslisten - De Rød-Grønne - Københavns Omegns Storkreds						
1. Søren Søndergaard*, Metalarbejder, Søborg	3		4 701	2 490	1 K	
2. Ibrahim Benli, Projektleder, Herlev	4		3 921	1 587		1
3. Anna Berg, Rådgiver, København N	2		2 531	1 125		2
4. Annika Holm Nielsen, Sekretær	5		2 172	504		3
5. Helge Bo Jensen, Adm. leder, Albertslund	7		2 515	234		4
6. Jeanne Toxværd, Pæd. konsulent, Charlottenlund	1		2 046	384		5
7. Tobias Clausen, Fagsekretær, København V	6		1 941	203		6
8. Stine Rahbek Pedersen, Projektleder, Måløv	8		2 573	731		7
Fordelingstal: 11.201						
Ø. Enhedslisten - De Rød-Grønne - Nordsjællands Storkreds						
1. Mai Villadsen, Rådgiver, København NV	3		4 926	2 572	1 T	
2. Øjvind Vilsholm*, Forhandlingskons., Farum	5		2 590	690		1
3. Helena Jørgensen, Socialrådgiver, Helsingør	1		2 821	666		2
4. Annie Hagel, Journalist, Gilleleje	2		1 660	361		3
5. Tormod Olsen, Rådgiver, København K	6		1 971	180		4
6. Casper Pedersen, SFO-leder, Jægerspris	4		2 245	212		5
Fordelingstal: 8.107						
Ø. Enhedslisten - De Rød-Grønne - Bornholms Storkreds						
Niclas Fick, Lærer, Aakirkeby	Alle		128	128		2
Morten Riis, Tømrersvend, Gudhjem	Alle	Alle	857	857		1

Tabel 80 (fortsat). Valgte kandidater og stedfortræderrækkefølgen ved folketingsvalget i 2019

Kandidatens navn, stilling og bopæl	Opstillet i kreds nr.	Prioriteret i kreds nr.	Stemmer		Valgt nr.	Stedfor- træder nr.
			I alt	Heraf personlige		
Sjælland-Syddanmark						
Ø. Enhedslisten - De Rød-Grønne - Sjællands Storkreds						
1. Christian Juhl*, Arbejdsmand, Silkeborg	1,8		4 644	1 178	1 K	
2. Eva Flyvholm*, Rådgiver, Sorø	9,10		7 325	3 740	1 T	
3. Linda Havana Hansen, Sekretær	11,12		4 289	999		1
4. Bruno Jerup, Gymnasielærer, Herlufmagle	4		1 942	189		2
5. Mathilde Vinther, Studerende, København N	6		2 627	929		3
6. Martin Graff Jørgensen, Studerende, Bogø By	3		1 786	481		4
7. Christian Tastrup, Pens. overlærer, Horbelev	2		1 503	169		5
8. Mehmet Zeki Dogru, Forsikringsrådg., Greve	7		1 559	440		6
9. Sejer Folke, Møbelsnedker, Hårlev	5		1 597	430		7
Fordelingstal: 9.091						
Ø. Enhedslisten - De Rød-Grønne - Fyns Storkreds						
1. Victoria Velasquez, Organiser, København V	1,6		7 233	2 763	1 K	
2. Jesper Kiel, Koordinator, Svendborg	7		4 223	1 864		1
3. Reza Javid, Lektor, Odense NØ	2		2 411	446		2
4. Vibeke Syppli Enrum, Lektor, Gudbjerg Sydfyn	8		2 021	519		3
5. Jonas Hulgaard Ammundsen, Højskoleelev, Middelfart	5		1 434	231		4
6. Camille Hvillum, Studerende, Odense SØ	3		2 785	599		5
7. Kasper Philbert, Lærer, Middelfart	4		1 075	150		6
Fordelingstal: 10.592						
Ø. Enhedslisten - De Rød-Grønne - Sydjyllands Storkreds						
1. Henning Hyllested*, Havnearbejder, Esbjerg	4		3 813	2 349	1 T	
2. Rasmus Vestergaard Madsen, Øko. landmand, Risskov	8,11		2 610	821		1
3. Lene Dalsgaard, Socialrådgiver, Rødekre	2		1 377	656		2
4. Maya Ryom, Lærer, Vejle	7		1 135	396		3
5. Kirsten Cordtz, Førtidspensionist, Fredericia	10		1 479	272		4
6. Flemming Leer Jakobsen, Førtidspensionist, Vejle	9		1 289	131		5
7. Sarah Norris, Jobsøgende, Esbjerg V	5		1 049	287		6
8. Martin Schmidt Konradsen, Studerende	1		1 188	119		7
9. Sabrina Louise Christiansen, Studerende, Esbjerg V	3		639	214		8
10. Benny Dall, Udviklingskons., Kolding	12		1 008	201		9
11. Helene Hellesøe Appel, Højskolelærer, Haderslev	6		987	396		10
12. Mathias D. Christiansen, Lærer, Haderslev	13		1 199	209		11
Fordelingstal: 8.887						
Midtjylland-Nordjylland						
Ø. Enhedslisten - De Rød-Grønne - Østjyllands Storkreds						
1. Nikolaj Villumsen*, BA historie	4		6 254	1 896	1 K	
2. Søren Egge Rasmussen*, Øko. landmand, Hjortshøj	3		5 569	1 453		1
3. Anne Hegelund, Socialrådgiver	2		6 098	3 032		2
4. Maja W. Albrechtsen, Socialrådgiver, Aarhus C	10		3 031	1 106		3
5. Maria Temponeras, Biolog, Skanderborg	9		3 056	856		4
6. Jesper Yde Knudsen, Gymnasielærer, Rønde	5		2 272	435		5
7. Helle Nielsen, Pædagog, Randers C	6		1 225	265		6
8. Karina Hjorth, Selvstændig, Randers SØ	7		1 642	517		7
9. Peder Meyhoff, Pensionist, Hinnerup	8		1 145	258		8
10. Else Kayser, Sygeplejerske, Aarhus C	1		3 759	648		9
11. Malene Erenskjold, Jobvejleder, Rask Mølle	11		1 210	562		10
Fordelingstal: 17.631						
Ø. Enhedslisten - De Rød-Grønne - Vestjyllands Storkreds						
1. Jakob Sølvhøj*, Ufaglært, Herlev	3,6,9		3 645	913	1 T	
2. Ditte Stage Kroman, Studerende, Roskilde	1		1 363	866		1
3. Jakob Lindell Ruggaard, Konsulent, Brønshøj	7		573	80		2
4. Lea Kielsholm, Sygepl.stud., København N	8		985	395		3
5. Mehmet Akbina, Førtidspensionist, Holstebro	10		1 002	271		4
6. Malte Bang, Højskolelærer, Aarhus C	5		1 193	262		5
7. Johnny Zaar, Pensionist, Hemmet	11		633	73		6
8. Lars Dohn, Lærer, Herning	2		889	136		7
9. Aksel Rosager Johansen, Studerende, Viborg	4		808	201		8
Fordelingstal: 5.546						

Tabel 80 (fortsat).

Valgte kandidater og stedfortræderrækkefølgen ved folketingsvalget i 2019

Kandidatens navn, stilling og bopæl	Opstillet i kreds nr.	Prioriteret i kreds nr.	Stemmer		Valgt nr.	Stedfor- træder nr.
			I alt	Heraf personlige		
Ø. Enhedslisten - De Rød-Grønne - Nordjyllands Storkreds						
1. Peder Hvelplund, Pædagog, Hjørring	2,3		2 991	1 028	1 T	
2. Sinem Demir, Studerende, København S	7		3 626	1 248		1
3. Susanne Flydtkjær, Sagsbehandler, Aalborg	8		2 355	743		2
4. Berit Raldin, Gymnasielærer, Thisted	4		1 409	437		3
5. Anna Aaen, Vandløbsmedarb., Gistrup	9		2 596	754		4
6. Finn Grøn Nielsen, Pensionist, Skørping	5		1 057	165		5
7. Torsten Ringgaard, Lokomotivfører, Hobro	6		817	132		6
8. Poul-Erik Andersen, Efterløkker, Ålbæk	1		1 070	151		7
Fordelingstal: 7.961						
Hovedstaden						
Å. Alternativet - Københavns Storkreds						
Kashif Ahmad, Lærer, Hvidovre	Alle		1 258	1 258		2
Rolf Bjerre, Systemarkitekt, København NV	Alle		307	307		9
Uffe Elbæk*, Politisk leder, København NV	Alle	Alle	7 587	7 587	1 K	
Asbjørn Ammitzbøll Flügge, Konsulent, København V	Alle		252	252		10
Jan Kristoffersen, Skatterådgiver, København N	Alle		316	316		8
Carolina Magdalene Maier*, Sociolog, København K	Alle		2 673	2 673		1
Henrik Marstal, Lektor, Valby	Alle		246	246		11
Mette Rose Nielsen, Skolelærer, København Ø	Alle		368	368		7
Shahzad Riaz, Selvstændig, Kastrup	Alle		877	877		4
Jonathan Ries, Afdelingsleder, København N	Alle		492	492		6
Kåre Traberg Smidt, Advokat	Alle		1 084	1 084		3
Nina Svane-Mikkelsen, Arbejdssøger, København SV	Alle		542	542		5
Å. Alternativet - Københavns Omegns Storkreds						
Thomas Anker, Gymnasielærer, Skovlunde	Alle		196	196		4
Kim Christiansen, Selvstændig, Søborg	Alle		97	97		6
Sofie Groth, Cand.psyk., København Ø	Alle		1 015	1 015		1
Marianne Victor Hansen, Udviklingskons., Hellerup	Alle		438	438		3
Ken Patrick Petersson, Afd.formand, Taastrup	Alle		126	126		5
Sikandar Siddique, Konsulent, Søborg	Alle	Alle	2 154	2 154	1 T	
Anders Stjernholm, Journalist, Frederiksberg	Alle		603	603		2
Å. Alternativet - Nordsjællands Storkreds						
Susan Kjeldgaard, Selvst. fam.kons., Gilleleje	Alle		326	326		4
Julie Herdal Molbech, Ekstern lektor, Espergærde	Alle		411	411		3
Christian Poll*, Civilingeniør, Birkerød	Alle	Alle	1 162	1 162		2
Theresa Scavenius, Ph.d., lektor, København SV	Alle		1 267	1 267		1
Bina Seff, Lærer, Helsingør	Alle		106	106		6
Allon Hein Sørensen, IT-specialist, Farum	Alle		221	221		5
Å. Alternativet - Bornholms Storkreds						
Maria Hach, Tandplejer, Gudhjem	Alle	Alle	500	213		1
Bertram Kjær Johansen, Studerende, Rønne	Alle		324	139		2
Sjælland-Syddanmark						
Å. Alternativet - Sjællands Storkreds						
Charlotte Birk Bruun, Specialpæd. kons., Næstved	Alle		83	83		10
Sascha Faxø, Udviklingsmedarb., Roskilde	Alle		1 192	1 192		1
Kristian Gylling, Sognepræst, Roskilde	Alle		121	121		7
Peter Kjær Hansen, Chefkonsulent, Køge	Alle		132	132		5
Claus Jansson, Rådgiver, Greve	Alle		98	98		8
Anne Grete Kamille, Underviser, Tappernøje	Alle		122	122		6
Kirsten Kock, Kontorfunktionær, Rødvig Stevns	Alle		166	166		4
Joan Kragh, Socialpædagog, Nykøbing F	Alle		236	236		2
Ulla Munksgaard, Gymnasielærer, Nysted	Alle		83	83		9
Lars Birger Nielsen, Miljøplanlægger, Rude	Alle		207	207		3
Rasmus Nordqvist*, Designer, København N	Alle	Alle	1 499	1 499	1 T	
Å. Alternativet - Fyns Storkreds						
Karl Magnus Bidstrup, Lektor, Skårup Fyn	Alle		243	243		4
Tine Busk, Arb.miljøkoord., Asperup	Alle		180	180		7
Fabian Munkholm Davidsen, Studerende, Rudkøbing	Alle		543	543		2
Line Gessø Hansen, Næstformand, Ringe	Alle		242	242		5
Stine B. Helles, Konst. direktør, København N	Alle	Alle	1 645	1 645		1
Mikkel Holm-Pedersen, Chefkonsulent, Odense M	Alle		238	238		6
Mette Rahbek, Socialpædagog, Odense C	Alle		445	445		3

Tabel 80 (fortsat). Valgte kandidater og stedfortræderrækkefølgen ved folketingsvalget i 2019

Kandidatens navn, stilling og bopæl	Opstillet i kreds nr.	Prioriteret i kreds nr.	Stemmer		Valgt nr.	Stedfor- træder nr.
			I alt	Heraf personlige		
Å. Alternativet - Sydjyllands Storkreds						
Rune Ranaivo Bjerremand, Hjemmegående, Gadbjerg	Alle		1 119	312		3
Mette Bram, Psykolog, Frederiksberg	Alle		536	147		5
Tina Brixen, E-læringsudvikler, Lunderskov	Alle		660	185		4
Ditte Madvig Ewald, Iværksætter, Skærbæk	Alle		474	136		6
Karin Rohr Genz, Folkeskolelærer, Esbjerg	Alle	Alle	2 313	642		1
Søren Hastrup, Pædagogmedhjælper, Fredericia	Alle		1 245	341		2
Stefan S. Kirkegaard-Kronborg, Timelærer, Sønderborg	Alle		219	60		9
Edvard Korsbæk, Senior Developer, Bramming	Alle		271	75		8
Bjarne Aasø, Folkeskolelærer, Lunderskov	Alle		335	92		7
Midtjylland-Nordjylland						
Å. Alternativet - Østjyllands Storkreds						
Nilas Bay-Foged, Frivilligkons., København S	Alle		250	250		7
Mira Issa Bloch, Pædagog, Skanderborg	Alle		1 332	1 332		1
Carsten Borup, Leder, Beder	Alle		120	120		8
Niels Christiansen, Projektarbejder, Aarhus N	Alle		62	62		10
Rasmus Foged, Retsassessor, Aarhus N	Alle		444	444		6
Torsten Gejl*, Selvstændig, Mørke	Alle	Alle	1 383	1 383	1 T	
Birgitte Kehler Holst, Projektleder, København V	Alle		486	486		5
HC Molbech, Selvstændig, Aarhus C	Alle		548	548		4
Peter Barner Steinbrenner, Lærer, Rask Mølle	Alle		89	89		9
Helle Wium, Forsker, Harlev J	Alle		588	588		3
Line Aaen, Underviser, Ebeltoft	Alle		633	633		2
Å. Alternativet - Vestjyllands Storkreds						
Brian Bruhn, Eventmager, Herning	Alle		475	475		2
Stine Isaksen, Redaktør, Viborg	Alle	Alle	961	961		1
Laura Emilie Hollænder Jensen, Studerende, Nykøbing M	Alle		196	196		4
Nicklas Stampe Raabjerg, Gymnasieelev, Videbæk	Alle		107	107		5
Andreas Skielboe, Softwareudvikler, Sporup	Alle		67	67		6
Tatjana Stenvad, Klimakunstner, Sporup	Alle		430	430		3
Å. Alternativet - Nordjyllands Storkreds						
Christian Gade Bjerrum, Skuespiller, Aalborg	Alle		333	333		2
Camilla Bundgaard, Koordinator, Aalborg	Alle		316	316		3
Anne-Louise L. Bøttger-Rasmussen, Proceskonsulent, Hjørring	Alle		418	418		1
Simon Leed Krøs, Projektleder, København SV	Alle		301	301		4
Ulla Gram Larsen, Marketing Manager, Hjørring	Alle		117	117		5
Lars Rosenkvist, Overlæge, Haderslev	Alle		102	102		6
Gustav Sieg Sørensen, Fhv. lærer, Snedsted	Alle		37	37		7
Susanne Zimmer, Selvstændig, Skørping	Alle	Alle	774	774	1 T	

Tabel 81

Opstillede kandidater rangordnet efter personlige stemmer ved folketingsvalget i 2019

Kandidatens navn, parti og alder	Antal personlige stemmer	Kandidatens navn, parti og alder	Antal personlige stemmer
1. Mette Frederiksen, A, 42 år	43 489	71. Kristian Pihl Lorentzen, V, 58 år	6 963
2. Lars Løkke Rasmussen, V, 55 år	40 745	72. Mogens Jensen, A, 56 år	6 961
3. Pernille Skipper, Ø, 35 år	33 024	73. Bjørn Brandenburg, A, 27 år	6 837
4. Inger Støjberg, V, 46 år	28 420	74. Anne Paulin, A, 31 år	6 814
5. Tommy Ahlers, V, 44 år	26 420	75. Jan Johansen, A, 63 år	6 786
6. Nicolai Wammen, A, 48 år	23 427	76. Troels Lund Poulsen, V, 43 år	6 780
7. Jacob Mark, F, 28 år	23 213	77. Camilla Fabricius, A, 48 år	6 506
8. Kristian Thulesen Dahl, O, 50 år	23 142	78. Morten Dahlin, V, 30 år	6 471
9. Søren Pape Poulsen, C, 47 år	22 223	79. Claus Hjort Frederiksen, V, 72 år	6 405
10. Ida Auken, B, 41 år	21 723	80. Christian Rabjerg Madsen, A, 33 år	6 319
11. Pia Olsen Dyhr, F, 48 år	20 047	81. Marlene Ambo-Rasmussen, V, 33 år	6 312
12. Jakob Ellemann-Jensen, V, 46 år	19 388	82. Signe Munk, F, 29 år	6 285
13. Preben Bang Henriksen, V, 65 år	18 459	83. Anna Libak, V, 51 år	6 260
14. Karsten Lauritzen, V, 36 år	18 335	84. Jens Rohde, B, 49 år	6 175
15. Magnus Heunicke, A, 44 år	18 214	85. Jens Joel, A, 41 år	6 126
16. Astrid Krag, A, 37 år	17 810	86. Kaare Dybvad Bek, A, 35 år	6 118
17. Morten Østergaard, B, 43 år	17 781	87. Anders Samuelsen, I, 52 år	6 004
18. Dan Jørgensen, A, 44 år	15 443	88. Søren Espersen, O, 66 år	5 930
19. Mattias Tesfaye, A, 38 år	15 345	89. Rasmus Horn Langhoff, A, 39 år	5 812
20. Ellen Trane Nørby, V, 39 år	13 477	90. Malte Larsen, A, 50 år	5 708
21. Pernille Vermund, D, 44 år	13 391	91. Orla Hav, A, 67 år	5 694
22. Pernille Rosenkrantz-Theil, A, 42 år	12 998	92. Rasmus Prehn, A, 46 år	5 692
23. Martin Lidegaard, B, 52 år	12 703	93. Lennart Damsbo-Andersen, A, 63 år	5 648
24. Michael Aastrup Jensen, V, 43 år	12 297	94. Bertel Haarder, V, 75 år	5 308
25. Benny Engelbrecht, A, 49 år	12 267	95. Peter Hummelgaard, A, 36 år	5 302
26. Annette Lind, A, 50 år	12 184	96. Kasper Roug, A, 40 år	5 249
27. Bjarne Laustsen, A, 65 år	11 997	97. Mette Gjerskov, A, 53 år	5 211
28. Sophie Løhde, V, 36 år	11 637	98. René Christensen, O, 49 år	5 175
29. Simon Kollerup, A, 33 år	11 577	99. Fatma Øktem, V, 45 år	5 130
30. Anni Matthiesen, V, 55 år	11 308	100. Karin Gaardsted, A, 64 år	5 082
31. Hans Christian Schmidt, V, 66 år	11 126	101. Lea Wermelin, A, 34 år	5 059
32. Nick Hækkerup, A, 51 år	11 016	102. Ane Halsboe-Jørgensen, A, 36 år	4 977
33. Kristian Andersen, K, 52 år	10 890	103. Peter Skaarup, O, 55 år	4 875
34. Kristian Jensen, V, 48 år	10 759	104. Lotte Rod, B, 34 år	4 872
35. Trine Bramsen, A, 38 år	10 594	105. Sten Knuth, V, 54 år	4 869
36. Britt Bager, V, 43 år	10 490	106. Karina Lorentzen Dehnhardt, F, 46 år	4 698
37. Rasmus Jarlov, C, 42 år	10 267	107. Kenneth Mikkelsen, V, 48 år	4 659
38. Rasmus Paludan, P, 37 år	9 959	108. Samira Nawa, B, 31 år	4 657
39. Pia Kjærsgaard, O, 72 år	9 953	109. Peter Juel-Jensen, V, 53 år	4 640
40. Lars Chr. Lilleholt, V, 54 år	9 930	110. Dennis Flydtkjær, O, 41 år	4 622
41. Eva Kjer Hansen, V, 55 år	9 531	111. Daniel Toft Jakobsen, A, 41 år	4 615
42. Marcus Knuth, V, 43 år	9 523	112. Jan E. Jørgensen, V, 54 år	4 597
43. Mette Abildgaard, C, 31 år	9 101	113. Rasmus Stoklund, A, 35 år	4 541
44. Sofie Carsten Nielsen, B, 44 år	8 955	114. Ina Strøjer-Schmidt, F, 31 år	4 512
45. Thomas Danielsen, V, 36 år	8 826	115. Andreas Steenberg, B, 36 år	4 444
46. Marie Bjerre, V, 33 år	8 627	116. Jane Heitmann, V, 51 år	4 420
47. Anders Kronborg, A, 37 år	8 607	117. Jeppe Bruus, A, 41 år	4 397
48. Torsten Schack Pedersen, V, 43 år	8 602	118. Mette Thiesen, D, 37 år	4 354
49. Morten Bødskov, A, 49 år	8 597	119. Trine Torp, F, 49 år	4 307
50. Erling Bonnesen, V, 64 år	8 522	120. Lars Aslan Rasmussen, A, 41 år	4 279
51. Zenia Stampe, B, 40 år	8 371	121. Louise Schack Elholm, V, 42 år	4 229
52. Karen Ellemann, V, 50 år	8 238	122. Henrik Møller, A, 54 år	4 223
53. Isabella Arendt, K, 26 år	8 091	123. Tanja Larsson, A, 42 år	4 197
54. Leif Lahn Jensen, A, 52 år	8 001	124. Maja Torp, V, 46 år	4 192
55. Kirsten Normann Andersen, F, 57 år	7 885	125. Karsten Hønge, F, 61 år	4 146
56. Mai Mercado, C, 39 år	7 877	126. Anne Honoré Østergaard, V, 38 år	4 104
57. Uffe Elbæk, Å, 65 år	7 587	127. Mogens Dall, V, 57 år	4 028
58. Morten Messerschmidt, O, 39 år	7 554	128. Henrik Sass Larsen, A, 53 år	4 017
59. Christoffer Aagaard Melson, V, 35 år	7 550	129. Ole Pedersen, V, 56 år	3 994
60. Henrik Dam Kristensen, A, 62 år	7 450	130. Julie Skovsby, A, 41 år	3 943
61. Hans Andersen, V, 45 år	7 444	131. Søren Valgreen Knudsen, A, 35 år	3 899
62. Jacob Jensen, V, 46 år	7 412	132. Mona Juul, C, 52 år	3 846
63. Naser Khader, C, 56 år	7 337	133. Niels Flemming Hansen, C, 45 år	3 780
64. Carsten Kissmeyer, V, 66 år	7 245	134. Mette Reissmann, A, 56 år	3 779
65. Thomas Jensen, A, 49 år	7 192	135. Rasmus Helveg Petersen, B, 51 år	3 763
66. Jesper Petersen, A, 38 år	7 175	136. Dorthe Hindborg, A, 51 år	3 745
67. Flemming Møller Mortensen, A, 56 år	7 152	137. Eva Flyvholm, Ø, 38 år	3 740
68. Troels Ravn, A, 58 år	7 135	138. Nanna Bonde, F, 26 år	3 709
69. Birgitte Vind, A, 54 år	7 012	139. Rosa Lund, Ø, 33 år	3 653
70. Ulla Tørnæs, V, 57 år	6 974	140. Mads Fuglede, V, 48 år	3 622

Tabel 81 (fortsat)

Opstillede kandidater rangordnet efter personlige stemmer ved folketingsvalget i 2019

Kandidatens navn, parti og alder	Antal personlige stemmer	Kandidatens navn, parti og alder	Antal personlige stemmer
141. Claus Christensen, V, 57 år	3 522	211. Ole Birk Olesen, I, 46 år	2 020
142. Brigitte Klintskov Jerkel, C, 50 år	3 485	212. Kim Edberg Andersen, O, 46 år	2 019
143. Kim Valentin, V, 56 år	3 448	213. Lise Müller, F, 45 år	2 014
144. Erik Christensen, A, 61 år	3 441	214. Birte M. Andersen, V, 60 år	1 970
145. Katrine Robsøe, B, 28 år	3 430	215. Mortene Marinus, O, 42 år	1 953
146. Bent Bøgsted, O, 63 år	3 418	216. Kristian Hegaard, B, 28 år	1 945
147. Mette Nielsen, A, 47 år	3 418	217. Anne Sophie Callesen, B, 30 år	1 926
148. Per Husted, A, 53 år	3 358	218. Tobias Jørgensen, V, 35 år	1 912
149. Alex Vanopslagh, I, 28 år	3 337	219. Vivi Nør Jacobsen, F, 43 år	1 897
150. Camilla Hersom, B, 48 år	3 233	220. Nikolaj Villumsen, Ø, 36 år	1 896
151. Joachim B. Olsen, I, 42 år	3 226	221. Christen Sørensen, A, 74 år	1 893
152. Anders G. Christensen, V, 57 år	3 193	222. Jesper Kiel, Ø, 53 år	1 864
153. Maria Gudme, A, 30 år	3 176	223. Peter Seier Christensen, D, 51 år	1 850
154. Mads Andersen, C, 30 år	3 158	224. Henny Fiskbæk, A, 64 år	1 834
155. Tom Block, A, 42 år	3 157	225. Marianne Bigum, F, 36 år	1 766
156. Brian Bressendorff, A, 32 år	3 141	226. Henrik Buchhave, V, 57 år	1 760
157. Jens Jonatan Steen, A, 38 år	3 131	227. Stinus Lindgreen, B, 39 år	1 746
158. Merete Scheelsbeck, C, 33 år	3 091	228. Henrik Dahl, I, 59 år	1 737
159. Klaus Riskær Pedersen, E, 64 år	3 067	229. Tom Eriksen, V, 60 år	1 730
160. Kasper Sand Kjær, A, 30 år	3 065	230. Merete Dea Larsen, O, 41 år	1 696
161. Serdal Benli, F, 40 år	3 048	231. Anders G. Jacobsen, V, 52 år	1 691
162. Anne Hegelund, Ø, 30 år	3 032	232. Bo Libergren, V, 50 år	1 688
163. Yildiz Akdogan, A, 46 år	2 999	233. Mette Annelie Rasmussen, B, 50 år	1 687
164. Heidi Bank, V, 47 år	2 943	234. Nikolaj Bøgh, C, 50 år	1 687
165. Jens Henrik W. Thulesen Dahl, O, 58 år	2 913	235. Christian Langballe, O, 52 år	1 680
166. Maria Durhuus, A, 42 år	2 907	236. Marlene Harpsøe, O, 36 år	1 677
167. Anne Skau Styrihave, B, 22 år	2 885	237. Stine B. Helles, Å, 53 år	1 645
168. Line Mørk, F, 48 år	2 848	238. Per Larsen, C, 54 år	1 625
169. Charlotte Bisserup Bechfeldt, V, 27 år	2 835	239. Marie Krarup, O, 53 år	1 618
170. Hans Kristian Skibby, O, 50 år	2 834	240. Per Møller, C, 44 år	1 612
171. David Trads, A, 52 år	2 779	241. Anna Brændemose, F, 26 år	1 607
172. Victoria Velasquez, Ø, 28 år	2 763	242. Charlotte Vindeløv, F, 49 år	1 597
173. Anne Madsen, A, 59 år	2 735	243. Kathrine Olldag, B, 46 år	1 595
174. Gitte Willumsen, V, 52 år	2 722	244. Ibrahim Benli, Ø, 40 år	1 587
175. Simon Emil Ammitzbøll-Bille, I, 42 år	2 715	245. Karina Due, O, 53 år	1 565
176. Carolina Magdalene Maier, Å, 46 år	2 673	246. Jens Meilvang, I, 38 år	1 531
177. Marianne Jelved, B, 76 år	2 657	247. Karina Adsbøl, O, 43 år	1 526
178. Alex Ahrendtsen, O, 52 år	2 656	248. Christina Thorholm, B, 55 år	1 524
179. Anne Sina, A, 32 år	2 656	249. Susan Kronborg, B, 51 år	1 522
180. Lisbeth Bech Poulsen, F, 37 år	2 645	250. Kristian N. Jensen, V, 48 år	1 513
181. Charlotte Broman Mølbæk, F, 42 år	2 641	251. Abbas Razvi, B, 71 år	1 504
182. Iben Sønderup, A, 50 år	2 641	252. Per Frost Henriksen, A, 61 år	1 502
183. Martin Henriksen, O, 39 år	2 632	253. Rasmus Nordqvist, Å, 44 år	1 499
184. Marianne Karlsmose, K, 46 år	2 617	254. Helle Bonnesen, C, 56 år	1 495
185. Mark Grossmann, V, 46 år	2 600	255. Pernille Bendixen, O, 46 år	1 492
186. Mai Villadsen, Ø, 27 år	2 572	256. Søren Egge Rasmussen, Ø, 58 år	1 453
187. Astrid Carøe, F, 25 år	2 550	257. Henrik Jørgensen, V, 63 år	1 425
188. Birgitte Bergman, C, 52 år	2 524	258. Henrik Vinther, B, 50 år	1 414
189. Theresa Berg Andersen, F, 39 år	2 516	259. Steen Thomsen, O, 50 år	1 412
190. Ruben Kidde, B, 33 år	2 510	260. Niels Sjøberg, B, 59 år	1 411
191. Søren Søndergaard, Ø, 64 år	2 490	261. Mia Tang, C, 47 år	1 409
192. Liselott Blixt, O, 54 år	2 427	262. Rikke Mortensen, B, 48 år	1 406
193. Martin Geertsen, V, 49 år	2 404	263. Ib Poulsen, O, 54 år	1 399
194. Lars Boje Mathiesen, D, 44 år	2 396	264. Daniel Nyboe Andersen, B, 42 år	1 388
195. Charlotte Green, C, 45 år	2 367	265. Torsten Gejl, Å, 55 år	1 383
196. Theis Kylling Hommeltoft, A, 34 år	2 364	266. Camilla Kampmann, B, 51 år	1 373
197. Henning Hyllested, Ø, 65 år	2 349	267. Susanne Eilersen, O, 55 år	1 373
198. Mette Hjermind Dencker, O, 41 år	2 348	268. Sine Heltberg, A, 43 år	1 361
199. Lars-Christian Brask, V, 56 år	2 345	269. Marianne Mulle Jensen, B, 52 år	1 360
200. Laura Lindahl, I, 36 år	2 341	270. Christine Dal, V, 28 år	1 358
201. Alexander Grandt, A, 30 år	2 327	271. Jeppe Trolle, B, 50 år	1 356
202. Philip Tietje, V, 42 år	2 310	272. Rasmus Brandstrup Larsen, V, 30 år	1 352
203. Lise Bech, O, 58 år	2 306	273. Mira Issa Bloch, Å, 49 år	1 332
204. Katarina Ammitzbøll, C, 50 år	2 261	274. Simon Simonsen, A, 49 år	1 325
205. Jacob Pantan, V, 37 år	2 213	275. Jette Gottlieb, Ø, 71 år	1 318
206. Kim Aas, A, 49 år	2 195	276. Palle Lykke Ravn, A, 43 år	1 310
207. Sikandar Siddique, Å, 33 år	2 154	277. Anne Valentina Berthelsen, F, 25 år	1 304
208. Karin Nødgaard, O, 53 år	2 142	278. Miki Dam Larsen, A, 33 år	1 299
209. Carl Valentin, F, 27 år	2 074	279. Halime Oguz, F, 49 år	1 278
210. Christina Egelund, I, 41 år	2 026	280. Anette Abildgaard Larsen, C, 63 år	1 272

Tabel 81 (fortsat)

Opstillede kandidater rangordnet efter personlige stemmer ved folketingsvalget i 2019

Kandidatens navn, parti og alder	Antal personlige stemmer	Kandidatens navn, parti og alder	Antal personlige stemmer
281. Theresa Scavenius, Å, 35 år	1 267	351. Shahzad Riaz, Å, 43 år	877
282. Natascha Joof, V, 38 år	1 267	352. Gustav Juul, V, 49 år	871
283. Kashif Ahmad, Å, 39 år	1 258	353. Knud N. Mathiesen, O, 66 år	869
284. Sinem Demir, Ø, 27 år	1 248	354. Marie Høgh, C, 34 år	867
285. Niels Ole Beck, A, 62 år	1 238	355. Ditte Stage Kroman, Ø, 21 år	866
286. Kristian Guldfieldt, C, 28 år	1 232	356. Mikkel Dencker, O, 44 år	859
287. Jeppe Jakobsen, O, 31 år	1 216	357. Morten Riis, Ø, 43 år	857
288. Brian Mørch, O, 46 år	1 213	358. Maria Temponeras, Ø, 48 år	856
289. Sascha Faxø, Å, 48 år	1 192	359. Annette Tandrup Beier Andersen, O, 40 år	856
290. Aleksander Myrholm, F, 28 år	1 191	360. Lars Arne Christensen, C, 54 år	846
291. Christian Juhl, Ø, 66 år	1 178	361. Ida Bihl, I, 22 år	844
292. Ejgil Hulgaard, C, 57 år	1 173	362. Lene Linnemann, F, 61 år	843
293. Torben Overgaard, C, 37 år	1 171	363. Martin Christensen, P, 25 år	840
294. Søren Hillers, B, 46 år	1 165	364. Steen Holm Iversen, I, 55 år	837
295. Christian Poll, Å, 54 år	1 162	365. Mads Palsvig, Udenfor, 54 år	826
296. Niels E. Bjerrum, A, 41 år	1 162	366. Paw Amdisen, F, 43 år	825
297. Rune Lund, Ø, 43 år	1 157	367. Theis Rubinke Sørensen, F, 29 år	822
298. Kim Christiansen, O, 63 år	1 156	368. Jess Christian Persson, O, 43 år	822
299. Michael Lange, V, 56 år	1 147	369. Rasmus Vestergaard Madsen, Ø, 28 år	821
300. Sebastian Mylsted-Schenstrøm, V, 27 år	1 133	370. Louise Tuxen Romsdal, F, 38 år	816
301. Kasper Kristensen, V, 34 år	1 133	371. Knud Erik Langhoff, C, 69 år	812
302. Jens-Henrik Kirk, C, 42 år	1 131	372. Peter Sørensen, O, 56 år	811
303. Anna Berg, Ø, 30 år	1 125	373. Rasmus Steenberger, F, 36 år	806
304. Rune Christiansen, B, 42 år	1 119	374. René Jørgensen, O, 47 år	805
305. Mikkel Ammitzbøll, F, 39 år	1 107	375. Henrik Dalgaard, C, 49 år	803
306. Maja W. Albrechtsen, Ø, 34 år	1 106	376. Michael Suhr, C, 57 år	802
307. Petar Socevic, B, 27 år	1 104	377. Ali Amini, C, 37 år	793
308. Balder Mørk Andersen, F, 43 år	1 104	378. Lars Schmidt, O, 62 år	781
309. Orla Østerby, C, 67 år	1 098	379. Michael Nedersøe, O, 41 år	778
310. Araz Khan, V, 38 år	1 090	380. Susanne Zimmer, Å, 59 år	774
311. Kåre Traberger Smidt, Å, 47 år	1 084	381. Jørgen Nielsen, C, 48 år	772
312. Susanne Dyreborg, O, 53 år	1 082	382. Morten Thiessen, C, 53 år	772
313. Simon Pihl Sørensen, A, 53 år	1 078	383. Jane Christensen, C, 50 år	770
314. Karsten Filsø, F, 60 år	1 075	384. Hanne Bjørn-Klausen, C, 47 år	766
315. Jan Rytkjær Callesen, O, 56 år	1 056	385. Tommy Degn, O, 52 år	764
316. Helmut Nyborg, P, 82 år	1 047	386. Michael Skaaning Johansen, B, 34 år	761
317. Karen Melchior, B, 39 år	1 041	387. Lars Kolling, O, 45 år	755
318. Rasmus Norup, C, 24 år	1 038	388. Anna Aaen, Ø, 36 år	754
319. Bassam El-Daoud, B, 44 år	1 035	389. Susanne Flydtkjær, Ø, 56 år	743
320. Peder Hvelplund, Ø, 52 år	1 028	390. Carsten Bach, I, 43 år	734
321. Malthe Johan Poulsen, A, 33 år	1 024	391. Stine Rahbek Pedersen, Ø, 42 år	731
322. Poul Elmegård, B, 62 år	1 023	392. Louise Vinther Alis, B, 39 år	730
323. Erik Høgh-Sørensen, O, 55 år	1 022	393. Jacob Klivager, F, 29 år	725
324. Erik Lund, C, 71 år	1 021	394. Annette Schönberg Johnsen, F, 60 år	713
325. Frederik Bloch Münster, C, 25 år	1 016	395. Kim Printz Ringbæk, A, 59 år	701
326. Line Krogh Lay, B, 47 år	1 016	396. Gitte Nelander, O, 58 år	701
327. Sofie Groth, Å, 28 år	1 015	397. Uwe Max Jensen, P, 49 år	698
328. Rune Scharff Andreassen, B, 33 år	1 003	398. Jan Bjergskov Larsen, F, 53 år	696
329. Linda Havanna Hansen, Ø, 44 år	999	399. Nanna Nørholm, B, 53 år	693
330. Casper Hedegaard, B, 31 år	998	400. Jens Salling, C, 37 år	691
331. Henrik Brodersen, O, 55 år	997	401. Øvind Vilsholm, Ø, 52 år	690
332. Troels Brandt, B, 52 år	997	402. Verner Sand Kirk, A, 62 år	685
333. Charlotte Munch, V, 52 år	996	403. Eva Jørgensen, O, 59 år	682
334. Stine Pilt Olsen, C, 39 år	994	404. Dorte Nørbo, F, 60 år	677
335. Kasper Nordborg Kiær, F, 33 år	993	405. Anette Svindborg, O, 44 år	677
336. Nick Zimmermann, O, 25 år	980	406. Jonathan Simmel, Ø, 32 år	675
337. Caspar Stefani, C, 29 år	972	407. Daisy Nykjær-Andersen, B, 43 år	674
338. Niels Rosenberg, C, 63 år	967	408. Jakob Rixen, I, 35 år	674
339. Stine Isaksen, Å, 42 år	961	409. Lene Ravn Rasmussen, V, 41 år	673
340. Carsten Kudsk, O, 48 år	961	410. Jakob Søgaard Clausen, O, 26 år	667
341. Ditte Helene Rasmussen, F, 27 år	959	411. Helena Jørgensen, Ø, 43 år	666
342. Simon Skals, K, 40 år	952	412. Liselotte Lyng Jensen, O, 49 år	665
343. Josefine Schlosser, B, 21 år	942	413. Anders Andreassen, A, 45 år	663
344. Poul Højlund, D, 65 år	941	414. Rikke Lauritsen, F, 39 år	661
345. Kenneth Kristensen Berth, O, 42 år	937	415. Danny Malkowski, I, 35 år	658
346. Mathilde Vinther, Ø, 25 år	929	416. Lene Dalsgaard, Ø, 35 år	656
347. Claus Kvist Hansen, O, 51 år	917	417. Mads Høj Jørgensen, B, 41 år	651
348. Jakob Sølvhøj, Ø, 65 år	913	418. Else Kayser, Ø, 66 år	648
349. Ida Smed, O, 53 år	895	419. Jette Lund, O, 48 år	642
350. Carsten Normann Munk, P, 53 år	890	420. Claus Hasselmann, A, 38 år	642

Tabel 81 (fortsat)

Opstillede kandidater rangordnet efter personlige stemmer ved folketingsvalget i 2019

Kandidatens navn, parti og alder	Antal personlige stemmer	Kandidatens navn, parti og alder	Antal personlige stemmer
421. Karin Rohr Genz, Å, 45 år	642	491. Rasmus Bach Krabbe, B, 36 år	466
422. Niels Christian Barkholt, F, 47 år	641	492. Julie Gottschalk, O, 26 år	464
423. Line Aaen, Å, 54 år	633	493. Steffen Mølgaard, C, 29 år	460
424. Hanne Roed, B, 50 år	632	494. Morten Siig Henriksen, F, 22 år	460
425. Jacob Netteberg, B, 49 år	632	495. Annette Skov Andersson, D, 58 år	458
426. Ole Lynggaard Jørgensen, B, 64 år	622	496. Line Damgaard Lauritsen, C, 28 år	457
427. Lartey Lawson, B, 63 år	618	497. Anna Ockelmann, F, 20 år	456
428. Amalie Mørkøre Højsholt, B, 21 år	618	498. Iben Thranholm, P, 50 år	455
429. Andreas Pourkamali, B, 36 år	613	499. Bente Refslund, F, 62 år	454
430. Roya Moore, C, 52 år	612	500. Jonas Ghiyati, F, 44 år	450
431. Mette Qwinten, O, 37 år	611	501. Betina Signe Sticck, O, 46 år	450
432. René Nord Hansen, C, 44 år	605	502. Victoria D. Kilpatrick, C, 24 år	448
433. Anders Stjernholm, Å, 39 år	603	503. Nick Mogensen, D, 30 år	448
434. Anders Bøge, F, 60 år	602	504. Hans Henrik Sørensen, O, 54 år	447
435. Camilla Lydiksen, C, 46 år	600	505. Reza Javid, Ø, 56 år	446
436. Steffen Graff Daugaard, O, 58 år	600	506. Mette Rahbek, Å, 44 år	445
437. Camille Hvillum, Ø, 19 år	599	507. Rasmus Foged, Å, 41 år	444
438. Claus Larsen-Jensen, A, 66 år	591	508. Lars Jensen, C, 43 år	444
439. Simon Ø. Simonsen, V, 64 år	589	509. Thomas Palmkov, O, 58 år	443
440. Helle Wium, Å, 53 år	588	510. Janni Platz Sthyr, F, 43 år	441
441. Lucas Antonio Madsen, F, 26 år	585	511. Mehmet Zeki Dogru, Ø, 29 år	440
442. Betina Skovby, F, 49 år	579	512. Marianne Victor Hansen, Å, 54 år	438
443. Flemming Andersen, V, 44 år	578	513. Berit Raldin, Ø, 50 år	437
444. Karina Rohrberg Jessen, V, 53 år	578	514. Kjeld Haslund, C, 56 år	436
445. Anders Funch Engelstad, F, 21 år	570	515. Jesper Yde Knudsen, Ø, 57 år	435
446. Malene Erenskjold, Ø, 42 år	562	516. Sejer Folke, Ø, 66 år	430
447. Hanne Ringgaard Møller, B, 55 år	561	517. Tatjana Stenvad, Å, 35 år	430
448. Peter Stakemann, C, 50 år	561	518. Vibeke Grønbaek, B, 59 år	420
449. Klaus Kroll, D, 46 år	559	519. Stig Grenov, K, 58 år	419
450. HC Molbech, Å, 43 år	548	520. Peter Nowack, F, 65 år	419
451. Margrethe Agerup Præst, C, 45 år	548	521. Anne-Louise L. Bøttger-Rasmussen, Å, 29 år	418
452. Anne Rasmussen, V, 48 år	545	522. Jan Voss Hansen, O, 57 år	417
453. Martin Skriver, P, 45 år	545	523. Henrik Westermann Søndergård, P, 62 år	413
454. Fabian Munkholm Davidsen, Å, 19 år	543	524. Britta Bitsch, F, 63 år	412
455. Nina Svane-Mikkelsen, Å, 51 år	542	525. Birgit Jakobsen, K, 55 år	411
456. Thomas Thomsen, V, 46 år	540	526. Julie Herdal Molbech, Å, 45 år	411
457. Britta Eckhardt, K, 57 år	537	527. Helle Rosenvig, D, 54 år	409
458. Jeppe Sørensen, B, 43 år	536	528. Emil Blücher, I, 26 år	409
459. Morten Kjær Sørensen, B, 37 år	535	529. Judith Frederiksen, F, 64 år	407
460. Anahita Malakians, D, 36 år	532	530. Kenneth Fredslund Petersen, O, 54 år	406
461. Karl H. Bornhøft, F, 70 år	530	531. Emil Normann Munk, P, 22 år	403
462. Glen Madsen, O, 44 år	528	532. Janni Walies, D, 40 år	402
463. Iben Høiaas Jeppesen, I, 31 år	523	533. Jan Erik Messmann, O, 70 år	399
464. Jeppe Juhl, D, 58 år	521	534. Helene Hellesøe Appel, Ø, 33 år	396
465. Bo Sand Kristensen, O, 51 år	520	535. Maya Ryom, Ø, 41 år	396
466. Otto B. Christiansen, C, 62 år	519	536. Lea Kielsholm, Ø, 25 år	395
467. Kim Errebo, O, 44 år	519	537. Colette Brix, V, 69 år	394
468. Vibeke Sypli Enrum, Ø, 71 år	519	538. Danni Pedersen, P, 27 år	393
469. Karina Hjorth, Ø, 43 år	517	539. Pia Havgaard Henriksen, F, 48 år	391
470. Anders Krojgaard Lund, C, 29 år	514	540. Louis Jacobsen, Ø, 34 år	391
471. Susanne Wad Leth, B, 43 år	514	541. Frode Larsen, D, 66 år	390
472. Gitte Lopdrup, B, 45 år	506	542. Emma Thorup Jacobsen, F, 23 år	388
473. Thomas Bak, V, 40 år	505	543. Jeanne Toxværd, Ø, 59 år	384
474. John Bjerg, D, 55 år	504	544. Anette Skafte, O, 54 år	382
475. Annika Holm Nielsen, Ø, 29 år	504	545. Andreas Albertsen, F, 34 år	380
476. Tom Andkjær, D, 49 år	503	546. Peter E. Nielsen, C, 67 år	374
477. Pia Olivia Christensen, C, 54 år	503	547. Sara Sejergaard, K, 43 år	374
478. Niels Callesøe, F, 42 år	498	548. Jesper Abildgaard, B, 51 år	371
479. Paw Karstlund, O, 46 år	496	549. Mette Bang Larsen, Ø, 42 år	370
480. Jonathan Ries, Å, 32 år	492	550. Rasmus Peter Henriksen, F, 35 år	369
481. Chresten H. Ibsen, Udenfor, 44 år	489	551. Anders Johansson, C, 38 år	368
482. Birgitte Kehler Holst, Å, 48 år	486	552. Mette Rose Nielsen, Å, 47 år	368
483. Niels Arbøl, B, 68 år	485	553. Jens Kindberg, C, 37 år	364
484. Bo Nygaard Larsen, B, 50 år	483	554. Michael Neumann, Ø, 68 år	363
485. Martin Graff Jørgensen, Ø, 23 år	481	555. Jeanné Velling, B, 40 år	363
486. René Vilstrup-Bie, A, 56 år	480	556. Pernille Schwaner, I, 25 år	362
487. May-Britt Kaltrup, I, 57 år	478	557. Annie Hagel, Ø, 69 år	361
488. Brian Bruhn, Å, 47 år	475	558. Henning Jørgensen, F, 65 år	357
489. Jesper Wienmann Hansen, C, 53 år	471	559. Henrik Sørensen, C, 53 år	354
490. Jan Tidemand, F, 59 år	467	560. Rune Frøsig Osmundsen, E, 42 år	353

Tabel 81 (fortsat)

Opstillede kandidater rangordnet efter personlige stemmer ved folketingsvalget i 2019

Kandidatens navn, parti og alder	Antal personlige stemmer	Kandidatens navn, parti og alder	Antal personlige stemmer
561. Katri Søgaard, C, 47 år	353	631. David Munk-Bogballe, C, 37 år	239
562. Bo Ritterbusch, I, 50 år	352	632. Leif Olsen, F, 55 år	239
563. Anitta Nørgaard Johansen, P, 47 år	350	633. Sabine Nicoline Lyngberg, O, 22 år	239
564. Lisa Skov, C, 44 år	348	634. Mikkel Holm-Pedersen, Å, 39 år	238
565. Henri Nissen, K, 64 år	347	635. Martin Nordstjerne Rasmussen, E, 52 år	238
566. Benny Bindslev, D, 56 år	344	636. Caroline Mathilde Reitzel, D, 25 år	237
567. David Jakobsen, K, 46 år	343	637. Klaus Juhl, C, 48 år	237
568. Torbjørn Fristed, O, 38 år	342	638. Birger Niemann, E, 58 år	237
569. Søren Haastруп, Å, 42 år	341	639. Joan Kragh, Å, 55 år	236
570. Karl Erik Olesen, B, 69 år	338	640. Helge Bo Jensen, Ø, 60 år	234
571. Christian Gade Bjerrum, Å, 38 år	333	641. Niels Chresten Andersen, K, 59 år	234
572. Helle Sommer Kjærgaard, B, 62 år	333	642. René Paw Christensen, P, 48 år	233
573. Joachim Schiødt, F, 21 år	333	643. Jonas Hulgaard Ammundsen, Ø, 23 år	231
574. Eva Guldfred, K, 56 år	331	644. Piratheep Krishnapalan, K, 39 år	231
575. Ketil Wathne Rasmussen, D, 44 år	328	645. Hans Blaaberg, D, 49 år	229
576. Susan Kjeldgaard, Å, 59 år	326	646. Kim Durup, E, 34 år	228
577. Jakob Kjærsgaard, O, 28 år	323	647. Lars Vestergaard, O, 55 år	228
578. Anne-Marie Jørgensen, K, 49 år	322	648. Bo Sandroos, V, 54 år	226
579. Margit Lund-Cramer, K, 57 år	322	649. Lars Fibæk, A, 64 år	225
580. David Gulløv, C, 42 år	317	650. Dorthe Hecht, Ø, 70 år	225
581. Ole Revsgaard Andersen, O, 27 år	316	651. Sandra Hjorth Folmand, V, 22 år	223
582. Jens Kr. Mølby Nielsen, K, 50 år	316	652. Allon Hein Sørensen, Å, 47 år	221
583. Camilla Bundgaard, Å, 30 år	316	653. Jan Køpke Christensen, D, 64 år	218
584. Jan Kristoffersen, Å, 45 år	316	654. Kuno F. Danielsen, O, 56 år	217
585. Jonna Buch Andersen, B, 59 år	312	655. Thomas Sloth, B, 29 år	217
586. Rune Ranaivo Bjerremand, Å, 38 år	312	656. David Rønne, Ø, 49 år	216
587. Martin Boye, I, 51 år	308	657. Klaus Juel Hansen, D, 59 år	215
588. Rolf Bjerre, Å, 40 år	307	658. Sabrina Louise Christiansen, Ø, 24 år	214
589. Lone Larsen, A, 66 år	307	659. Søren Grinderslev, P, 34 år	214
590. Casper Hansen, P, 29 år	306	660. Maria Hach, Å, 40 år	213
591. Pierre Tavares, Udenfor, 49 år	305	661. Rikke-Marie Jørgensen, B, 19 år	213
592. Thorkil Olesen, F, 54 år	304	662. Casper Pedersen, Ø, 46 år	212
593. Gitte Reimer, B, 69 år	303	663. Karen-Margrethe Lysholm, K, 47 år	212
594. Simon Leed Krøs, Å, 37 år	301	664. Mathias D. Christiansen, Ø, 39 år	209
595. Melissa Skovgaard Jensen, F, 30 år	297	665. Gert Dyrn, E, 51 år	209
596. Søren Tylvad Andersen, C, 52 år	296	666. Lars Birger Nielsen, Å, 66 år	207
597. Jacob Rosenberg, I, 55 år	296	667. Tobias Clausen, Ø, 33 år	203
598. Jakob Nerup, Ø, 58 år	295	668. Martin Ancher, I, 34 år	202
599. Niels M. Christensen, D, 66 år	292	669. Jeppe Fransson, B, 31 år	202
600. Daniel Blak Pedersen, C, 35 år	291	670. Benny Dall, Ø, 63 år	201
601. Michael Thomsen, Udenfor, 53 år	289	671. Lasse Vogel Andersen, C, 42 år	201
602. Sarah Nørris, Ø, 40 år	287	672. Alex Rosenbæk, O, 49 år	201
603. Bent Jensen, V, 63 år	285	673. Aksel Rosager Johansen, Ø, 28 år	201
604. Maria Dahl Hedegaard, I, 29 år	275	674. Richardt Graakjær Bostrup Møller, O, 44 år	199
605. Søren Bo Pedersen, B, 22 år	275	675. Annemarie Bjerre, K, 60 år	198
606. Mikkel Molin, V, 46 år	274	676. Susanne Damsgaard, O, 58 år	197
607. Allan Norré Pedersen, F, 36 år	273	677. Laura Emilie Hollænder Jensen, Å, 19 år	196
608. Danni Olsen, O, 35 år	273	678. Thomas Anker, Å, 44 år	196
609. Lone Madsen, D, 58 år	273	679. August Jeberg, P, 20 år	195
610. Kirsten Cordtz, Ø, 64 år	272	680. Anders Udengaard, F, 43 år	195
611. Mehmet Akbina, Ø, 63 år	271	681. Lars Goldschmidt, A, 64 år	192
612. Inger Ottesen, K, 68 år	271	682. Martin K. Madsen, I, 33 år	191
613. Britta Glønborg Kristensen, K, 64 år	270	683. Peter Kempf Pedersen, A, 63 år	190
614. Gitte Keller, D, 53 år	268	684. Kim Hammer, O, 53 år	190
615. Helle Nielsen, Ø, 59 år	265	685. Bruno Jerup, Ø, 62 år	189
616. Malte Bang, Ø, 29 år	262	686. Jens Erik Thomey Damgaard, K, 60 år	187
617. Hans Nissen Rosenberg, V, 41 år	261	687. Martin Rask Olsen, K, 39 år	186
618. Hanne D. Jacobsen, F, 50 år	261	688. Tina Hedegaard Pedersen, D, 45 år	186
619. Gert Lassen, Udenfor, 55 år	259	689. Tina Brixen, Å, 43 år	185
620. Henriette Bødewadt, B, 51 år	258	690. Mogens Birkelund, E, 51 år	184
621. Peder Meyhoff, Ø, 70 år	258	691. Karlo Brøndbjerg, K, 58 år	183
622. Jens-Kristian Lütken, V, 37 år	257	692. John Rasmussen, I, 30 år	183
623. Bjarne Hartung Kirkegaard, K, 65 år	256	693. Maria Terese Fog Bartholdy, E, 52 år	182
624. Henrik Lund, F, 59 år	255	694. Thomas Schack, P, 40 år	180
625. Thomas Bachmann, D, 53 år	252	695. Tine Busk, Å, 55 år	180
626. Asbjørn Ammitzbøll Flügge, Å, 27 år	252	696. Tormod Olsen, Ø, 36 år	180
627. Nilas Bay-Foged, Å, 41 år	250	697. Torben Østergaard Christoffersen, E, 56 år	179
628. Henrik Marstal, Å, 53 år	246	698. Ove Jensen, A, 77 år	175
629. Karl Magnus Bidstrup, Å, 38 år	243	699. Emil Jensen, P, 19 år	174
630. Line Gessø Hansen, Å, 45 år	242	700. Caroline Lauritsen, C, 47 år	174

Tabel 81 (fortsat)

Opstillede kandidater rangordnet efter personlige stemmer ved folketingsvalget i 2019

Kandidatens navn, parti og alder	Antal personlige stemmer	Kandidatens navn, parti og alder	Antal personlige stemmer
701. Lene Foged, I, 49 år	173	771. Bo Kleis Christensen, D, 43 år	120
702. Thomas Vesth, D, 55 år	173	772. Martin Schmidt Konradsen, Ø, 33 år	119
703. Cherif Tomra Ayouty, D, 74 år	172	773. Brian Borglund Bruun, O, 47 år	119
704. Lars Berg Andersen, I, 49 år	172	774. Gunner Poulsen, F, 54 år	117
705. Andreas Peters-Lehm, K, 45 år	170	775. Ulla Gram Larsen, Å, 51 år	117
706. Thomas Maare, B, 51 år	170	776. Claus Bøgh Svenningsen, D, 28 år	116
707. Søren Søfelt, E, 67 år	170	777. Henrik Boye, F, 63 år	116
708. Karen Skærlund Risvig, Ø, 33 år	169	778. Sine Rahbek, I, 27 år	113
709. Christian Tastrup, Ø, 71 år	169	779. Michael Melchert, I, 47 år	113
710. Mike Iversen, P, 20 år	167	780. Kim Grenov, K, 66 år	113
711. Tom Gillesberg, Udenfor, 55 år	167	781. Helge Hoffmann, D, 57 år	113
712. Kirsten Kock, Å, 50 år	166	782. Jesper Hammer, D, 50 år	111
713. Charlotte Poulsen, F, 62 år	165	783. Jeppe H. Lindberg, I, 45 år	109
714. Finn Grøn Nielsen, Ø, 66 år	165	784. Nicklas Stampe Raabjerg, Å, 20 år	107
715. Martin Knudsen, D, 57 år	165	785. Bina Seff, Å, 63 år	106
716. Pinki Karin Yvonne Jensen, Udenfor, 57 år	162	786. Nanna Bock, K, 69 år	106
717. Laila Sortland, O, 60 år	162	787. Michael Graakjær, F, 59 år	106
718. Lars Olesen, F, 41 år	162	788. Jens Rathmann Hansen, V, 49 år	105
719. Josh Bjørkman, D, 42 år	161	789. Niels-Christian Braad, D, 65 år	104
720. Bente Johansen, B, 66 år	161	790. Joachim Hjørtling, C, 23 år	103
721. Jonas Møller Simonsen, I, 40 år	161	791. Knud Henrik Folkmann, O, 58 år	103
722. Lisbeth Rask Nielsen, K, 68 år	160	792. Jacob Rabjerg, K, 23 år	103
723. Dennis Ørsted Petersen, F, 31 år	159	793. Lars Rosenkvist, Å, 60 år	102
724. Dennis Schmock, B, 44 år	158	794. Inge Marie Jensen, K, 65 år	102
725. Mathilde Ziefeldt, F, 32 år	155	795. Per Nansted, K, 52 år	101
726. Mogens Stig Møller, F, 67 år	155	796. Lemmy Lundquist, P, 49 år	100
727. Matilde Lissau, B, 51 år	154	797. Nikolaj Vester, I, 23 år	98
728. Peter Martin Pedersen, E, 45 år	153	798. Anne Grønlund, K, 53 år	98
729. Poul-Erik Andersen, Ø, 68 år	151	799. Claus Jansson, Å, 54 år	98
730. Kasper Philbert, Ø, 39 år	150	800. Henning Østergaard-Christensen, K, 70 år	97
731. Britta Thomsen, K, 48 år	150	801. Søren Peder Stensgård Sørensen, I, 66 år	97
732. John Axelsen, I, 43 år	149	802. Kim Christiansen, Å, 64 år	97
733. Mette Bram, Å, 55 år	147	803. Dennis Kronborg, E, 53 år	96
734. Gerhard Andersen, P, 43 år	146	804. Bjarke Kværnø, V, 45 år	96
735. Søren Lodahl, I, 42 år	145	805. Per B. Frostholm, D, 61 år	96
736. Frederik Damgaard, I, 56 år	145	806. Bo Erik Hansen, D, 44 år	94
737. Pernille Pedersen, P, 43 år	144	807. Jannie Leth Christensen, I, 34 år	92
738. Inger-Marie Tryde Martensen, D, 46 år	143	808. Bjarne Aasø, Å, 54 år	92
739. Bob Richard Nielsen, D, 52 år	143	809. Bjarke Rosenkilde, P, 66 år	92
740. Bertram Kjær Johansen, Å, 19 år	139	810. Lars Sejergaard, K, 43 år	92
741. Jackie D. Hansen, K, 28 år	137	811. Frederik Nilausen Dam, I, 24 år	89
742. Ditte Madvig Evald, Å, 39 år	136	812. Peter Barner Steinbrenner, Å, 65 år	89
743. Lars Dohn, Ø, 69 år	136	813. Renee Funder, D, 52 år	89
744. Anton Kudsk, D, 49 år	135	814. Holger Laustsen, V, 69 år	89
745. Ken Nørregaard, I, 37 år	134	815. Lars Axel Nielsen, D, 48 år	88
746. Jacob Høfler, I, 40 år	133	816. Hanne Simonsen, K, 56 år	86
747. Steffen Larsen, I, 36 år	133	817. Nicolaj Dupont-Mersing, I, 46 år	86
748. Henrik Boye, I, 54 år	132	818. Poul Cullura, O, 49 år	83
749. Peter Kjær Hansen, Å, 42 år	132	819. Ditlev Otte-Trojel, D, 37 år	83
750. Torsten Ringgaard, Ø, 43 år	132	820. Ulla Munksgaard, Å, 66 år	83
751. Mikkel Brinck Søberg, P, 18 år	132	821. Peter Hjørtling, E, 49 år	83
752. Flemming Leer Jakobsen, Ø, 51 år	131	822. Charlotte Birk Bruun, Å, 45 år	83
753. Søren Lydeking Pedersen, K, 35 år	129	823. John Jørgensen, Udenfor, 55 år	80
754. Niclas Fick, Ø, 45 år	128	824. Ulrik Hermann, D, 56 år	80
755. Tom Brøcher Jakobsen, B, 59 år	128	825. Jakob Lindell Ruggaard, Ø, 30 år	80
756. Kim Jessen, P, 62 år	128	826. Tonny Voldby Pedersen, D, 46 år	79
757. Preben Andersen, O, 60 år	128	827. Anne Marie Buch, D, 51 år	77
758. Henrik Dideriksen, K, 62 år	127	828. Edvard Korsbæk, Å, 64 år	75
759. Ulla Kokfelt, D, 46 år	127	829. Lars Christensen, I, 53 år	75
760. Ole F. Holleufer, I, 54 år	126	830. Peter Grydehøj, D, 67 år	75
761. Lene Katstrup, D, 65 år	126	831. Nina Froberg, D, 66 år	74
762. Karsten Brønnum, O, 70 år	126	832. Johnny Zaar, Ø, 63 år	73
763. Ken Patrick Petersson, Å, 57 år	126	833. Kenny Olsen, I, 43 år	73
764. Julie Jacobsen, O, 34 år	124	834. Esper Thidemann, K, 70 år	71
765. Flemming Libner, A, 67 år	124	835. Knud Damgaard, I, 62 år	71
766. Steffen Sjørslev, I, 22 år	124	836. Philip W. Brandt, D, 53 år	71
767. Anne Grete Kamille, Å, 65 år	122	837. Jenan Jamel Bozo, K, 59 år	70
768. Kristian Gylling, Å, 59 år	121	838. Ebbe A. Hansen, F, 69 år	70
769. Karsten Skov Petersen, C, 63 år	121	839. Anette Prang, E, 60 år	69
770. Carsten Borup, Å, 68 år	120	840. Michael Jensen, K, 62 år	69

Tabel 81 (fortsat)

Opstillede kandidater rangordnet efter personlige stemmer ved folketingsvalget i 2019

Kandidatens navn, parti og alder	Antal personlige stemmer	Kandidatens navn, parti og alder	Antal personlige stemmer
841. Casper Pedersen, V, 25 år	68	871. Frits Hammershøj, K, 61 år	51
842. Jens Ole Madsen, K, 54 år	67	872. Manja Aarslev Sørensen, E, 35 år	50
843. Jørgen Mørup Pedersen, A, 75 år	67	873. Leif Barbré Knudsen, D, 60 år	50
844. Andreas Skielboe, Å, 34 år	67	874. Steffen Troldtoft, I, 36 år	50
845. Bess Serner-Pedersen, K, 68 år	67	875. Kim Slott, K, 60 år	50
846. Chang Claus Lembirk, P, 61 år	66	876. Sven Aage Schlosrich, V, 74 år	49
847. Jesper Nissen Brogaard-Radoor, K, 32 år	65	877. Per Brix, O, 72 år	48
848. Johnnie Gregersen, K, 56 år	65	878. Simon Lavdal, K, 26 år	48
849. Claus Hansen, I, 53 år	65	879. Tage Sørensen, K, 63 år	47
850. Jørn Rasmussen, D, 68 år	65	880. Rise Eskildsen, K, 71 år	46
851. Ulrik Nick Lassen, D, 52 år	64	881. Mikkel Bjørn Sørensen, D, 24 år	46
852. Thyge Risvig, A, 74 år	63	882. Niels-Erik Mulvad, K, 59 år	45
853. Merete Mogensen, K, 60 år	62	883. David Bertelsen, I, 47 år	43
854. Niels Christiansen, Å, 29 år	62	884. Gert Brennalt, K, 69 år	38
855. Morten Kristoffer Hansen, I, 45 år	62	885. Gustav Sieg Sørensen, Å, 68 år	37
856. Cheanne Nielsen, O, 35 år	61	886. Anja Smedstrup Christensen, K, 43 år	37
857. Niels Børge Eriksen, D, 59 år	60	887. Robert Thomsen, K, 41 år	35
858. Hans Schultz, Udenfor, 47 år	60	888. Bruno Skibbild, K, 48 år	34
859. Stefan S. Kirkegaard-Kronborg, Å, 43 år	60	889. Simon Overby Kristensen, K, 42 år	33
860. Christian B. Olesen, Udenfor, 33 år	59	890. John Erik Wagner, Udenfor, 56 år	33
861. Claus Hermansen, I, 44 år	59	891. Rune Leth Svenninggaard, I, 32 år	32
862. Kristian Søndergaard Larsen, K, 41 år	57	892. Gert Broxgaard, K, 66 år	32
863. Søren Hald Christensen, O, 45 år	57	893. Brian Schou Brandt, E, 34 år	31
864. Carsten Ullmann Andersen, O, 44 år	57	894. Jens Jul Nielsen, K, 67 år	31
865. Henrik Engel Elborough, D, 56 år	54	895. Robert Dam, D, 55 år	25
866. Anne-Lise Wagner, K, 74 år	54	896. Sven-Erik F. Jørgensen, K, 73 år	25
867. Morten Filipsen, D, 39 år	53	897. Hans Frederik Brobjerg, Udenfor, 34 år	23
868. Per Kristensen, K, 62 år	52	898. Lasse Rasmussen, K, 42 år	22
869. Søren Sørensen, V, 70 år	51	899. Tommy Schou Christesen, Udenfor, 56 år	22
870. Asbjørn Gerding Olsson, O, 37 år	51	900. Jacob Hellwing, K, 26 år	9

Tabel 82 Valgte kandidater rangordnet efter personlig stemmeprocent ved folketingsvalget i 2019

Kandidatens navn, parti og alder	Personlige stemmers procentvise andel af partiets stemmer i stor-kredsen	Kandidatens navn, parti og alder	Personlige stemmers procentvise andel af partiets stemmer i stor-kredsen
	pct.		pct.
1. Pernille Vermund, D, 44 år	75,12	64. Victoria Velasquez, Ø, 28 år	13,04
2. Søren Pape Poulsen, C, 47 år	74,24	65. Magnus Heunicke, A, 44 år	12,39
3. Peter Juel-Jensen, V, 53 år	72,68	66. Astrid Krag, A, 37 år	12,11
4. Lea Wermelin, A, 34 år	58,87	67. Erling Bonnesen, V, 64 år	11,67
5. Jacob Mark, F, 28 år	50,47	68. Brigitte Klintskov Jerkel, C, 50 år	11,45
6. Alex Vanopslagh, I, 28 år	46,31	69. Trine Bramsen, A, 38 år	11,23
7. Mette Thiesen, D, 37 år	46,13	70. Kristian Jensen, V, 48 år	11,13
8. Pernille Skipper, Ø, 35 år	43,49	71. Søren Søndergaard, Ø, 64 år	11,12
9. Kristian Thulesen Dahl, O, 50 år	42,65	72. Hans Andersen, V, 45 år	10,99
10. Mai Mercado, C, 39 år	40,91	73. Michael Aastrup Jensen, V, 43 år	10,94
11. Martin Lidegaard, B, 52 år	39,18	74. Ellen Trane Nørby, V, 39 år	10,87
12. Pia Kjærsgaard, O, 72 år	39,16	75. Benny Engelbrecht, A, 49 år	10,79
13. Tommy Ahlers, V, 44 år	38,96	76. Morten Bødskov, A, 49 år	10,77
14. Pia Olsen Dyhr, F, 48 år	38,42	77. Susanne Zimmer, Å, 59 år	10,65
15. Morten Østergaard, B, 43 år	36,17	78. Jens Henrik W. Thulesen Dahl, O, 58 år	10,50
16. Rasmus Jarlov, C, 42 år	35,41	79. Søren Espersen, O, 66 år	10,46
17. Mette Frederiksen, A, 42 år	35,05	80. Bent Bøgsted, O, 63 år	9,84
18. Morten Messerschmidt, O, 39 år	34,76	81. Bjarne Laustsen, A, 65 år	9,67
19. Lars Løkke Rasmussen, V, 55 år	32,23	82. Alex Ahrendtsen, O, 52 år	9,57
20. Signe Munk, F, 29 år	31,19	83. Katarina Ammitzbøll, C, 50 år	9,49
21. Inger Støjberg, V, 46 år	29,40	84. Claus Hjort Frederiksen, V, 72 år	9,45
22. Ida Auken, B, 41 år	29,30	85. Britt Bager, V, 43 år	9,34
23. Mette Abildgaard, C, 31 år	28,12	86. Simon Kollerup, A, 33 år	9,33
24. Zenia Stampe, B, 40 år	27,58	87. Thomas Danielsen, V, 36 år	9,13
25. Sofie Carsten Nielsen, B, 44 år	26,62	88. René Christensen, O, 49 år	9,13
26. Andreas Steenberg, B, 36 år	25,81	89. Anni Matthiesen, V, 55 år	9,12
27. Uffe Elbæk, Å, 65 år	25,80	90. Thomas Jensen, A, 49 år	9,04
28. Peter Skaarup, O, 55 år	25,42	91. Per Larsen, C, 54 år	8,98
29. Lars Boje Mathiesen, D, 44 år	24,46	92. Hans Christian Schmidt, V, 66 år	8,97
30. Naser Khader, C, 56 år	24,10	93. Marie Bjerre, V, 33 år	8,77
31. Simon Emil Ammitzbøll-Bille, I, 42 år	23,29	94. Mogens Jensen, A, 56 år	8,75
32. Sikandar Siddique, Å, 33 år	22,59	95. Torsten Schack Pedersen, V, 43 år	8,74
33. Trine Torp, F, 49 år	21,54	96. Marlene Ambo-Rasmussen, V, 33 år	8,64
34. Karina Lorentzen Dehnhardt, F, 46 år	20,91	97. Anne Paulin, A, 31 år	8,57
35. Karsten Hønge, F, 61 år	19,78	98. Jens Rohde, B, 49 år	8,33
36. Kirsten Normann Andersen, F, 57 år	19,39	99. Jakob Sølvhøj, Ø, 65 år	8,23
37. Mattias Tesfaye, A, 38 år	19,22	100. Torsten Gejl, Å, 55 år	8,18
38. Lotte Rod, B, 34 år	19,07	101. Birgitte Bergman, C, 52 år	7,80
39. Preben Bang Henriksen, V, 65 år	18,76	102. Eva Kjer Hansen, V, 55 år	7,69
40. Henrik Dahl, I, 59 år	18,66	103. Anders Kronborg, A, 37 år	7,57
41. Karsten Lauritzen, V, 36 år	18,64	104. Marcus Knuth, V, 43 år	7,53
42. Nicolai Wammen, A, 48 år	18,29	105. Carsten Kissmeyer, V, 66 år	7,50
43. Nick Hækkerup, A, 51 år	17,82	106. Rasmus Stoklund, A, 35 år	7,35
44. Jakob Ellemann-Jensen, V, 46 år	17,26	107. Hans Kristian Skibby, O, 50 år	7,29
45. Sophie Løhde, V, 36 år	17,18	108. Bjørn Brandenborg, A, 27 år	7,25
46. Niels Flemming Hansen, C, 45 år	17,14	109. Kristian Pihl Lorentzen, V, 58 år	7,20
47. Dennis Flydtkjær, O, 41 år	16,97	110. Jan Johansen, A, 63 år	7,19
48. Pernille Rosenkrantz-Theil, A, 42 år	16,69	111. Katrine Robsøe, B, 28 år	6,98
49. Rasmus Helveg Petersen, B, 51 år	16,51	112. Henrik Møller, A, 54 år	6,83
50. Dan Jørgensen, A, 44 år	16,37	113. Peter Hummelgaard, A, 36 år	6,81
51. Mai Villadsen, Ø, 27 år	15,86	114. Mads Fuglede, V, 48 år	6,79
52. Ina Strøjer-Schmidt, F, 31 år	15,50	115. Jan E. Jørgensen, V, 54 år	6,78
53. Karen Ellemann, V, 50 år	15,44	116. Lise Bech, O, 58 år	6,64
54. Annette Lind, A, 50 år	15,32	117. Charlotte Broman Mølbæk, F, 42 år	6,49
55. Rasmus Nordqvist, Å, 44 år	14,55	118. Kim Valentin, V, 56 år	6,46
56. Marianne Jelved, B, 76 år	14,28	119. Peder Hvelplund, Ø, 52 år	6,46
57. Ole Birk Olesen, I, 46 år	14,27	120. Jesper Petersen, A, 38 år	6,31
58. Peter Seier Christensen, D, 51 år	13,89	121. Samira Nawa, B, 31 år	6,28
59. Eva Flyvholm, Ø, 38 år	13,71	122. Troels Ravn, A, 58 år	6,28
60. Lars Chr. Lilleholt, V, 54 år	13,59	123. Leif Lahn Jensen, A, 52 år	6,25
61. Mona Juul, C, 52 år	13,53	124. Birgitte Vind, A, 54 år	6,17
62. Lisbeth Bech Poulsen, F, 37 år	13,42	125. Christoffer Aagaard Melson, V, 35 år	6,09
63. Henning Hyllested, Ø, 65 år	13,22	126. Jane Heitmann, V, 51 år	6,05

Tabel 82 (fortsat)

Valgte kandidater rangordnet efter personlig stemmeprocent ved folketingsvalget i 2019

Kandidatens navn, parti og alder	Personlige stemmers procentvise andel af partiets stemmer i stor-kredsen	Kandidatens navn, parti og alder	Personlige stemmers procentvise andel af partiets stemmer i stor-kredsen
	pct.		pct.
127. Mette Hjermand Dencker, O, 41 år	6,04	152. Julie Skovsby, A, 41 år	4,18
128. Troels Lund Poulsen, V, 43 år	6,03	153. Anne Honoré Østergaard, V, 38 år	4,17
129. Kristian Hegaard, B, 28 år	6,00	154. Kaare Dybvad Bek, A, 35 år	4,16
130. Jacob Jensen, V, 46 år	5,86	155. Ane Halsboe-Jørgensen, A, 36 år	4,01
131. Henrik Dam Kristensen, A, 62 år	5,82	156. Carl Valentin, F, 27 år	3,98
132. Flemming Møller Mortensen, A, 56 år	5,76	157. Rasmus Horn Langhoff, A, 39 år	3,95
133. Ulla Tørnæs, V, 57 år	5,62	158. Anne Sophie Callesen, B, 30 år	3,92
134. Christian Rabjerg Madsen, A, 33 år	5,56	159. Sten Knuth, V, 54 år	3,85
135. Astrid Carøe, F, 25 år	5,54	160. Lennart Damsbo-Andersen, A, 63 år	3,84
136. Jeppe Bruus, A, 41 år	5,51	161. Kasper Sand Kjær, A, 30 år	3,84
137. Lars Aslan Rasmussen, A, 41 år	5,49	162. Orla Østerby, C, 67 år	3,67
138. Nikolaj Villumsen, Ø, 36 år	5,38	163. Daniel Toft Jakobsen, A, 41 år	3,60
139. Kathrine Olldag, B, 46 år	5,25	164. Kasper Roug, A, 40 år	3,57
140. Stinus Lindgreen, B, 39 år	5,19	165. Martin Geertsen, V, 49 år	3,54
141. Morten Dahlin, V, 30 år	5,12	166. Mette Gjerskov, A, 53 år	3,54
142. Camilla Fabricius, A, 48 år	5,08	167. Louise Schack Elholm, V, 42 år	3,35
143. Rosa Lund, Ø, 33 år	4,81	168. Marie Krarup, O, 53 år	2,98
144. Jens Joel, A, 41 år	4,78	169. Anne Valentina Berthelsen, F, 25 år	2,84
145. Orla Hav, A, 67 år	4,59	170. Karina Adsbøl, O, 43 år	2,81
146. Rasmus Prehn, A, 46 år	4,59	171. Henrik Sass Larsen, A, 53 år	2,73
147. Fatma Øktem, V, 45 år	4,57	172. Heidi Bank, V, 47 år	2,62
148. Malte Larsen, A, 50 år	4,46	173. Halime Oguz, F, 49 år	2,45
149. Christian Juhl, Ø, 66 år	4,32	174. Jette Gottlieb, Ø, 71 år	1,74
150. Liselott Blixt, O, 54 år	4,28	175. Rune Lund, Ø, 43 år	1,52
151. Bertel Haarder, V, 75 år	4,20		

4. Folketingsvalget på Færøerne

4.1 Folketingsvalget på Færøerne

Ved kongeligt åbent brev af 7. maj 2019 blev der udskrevet nyvalg til Folketinget til afholdelse i hele riget onsdag 5. juni 2019.

4.1.1 Valgloven for Færøerne

Valget blev afholdt efter reglerne i lov om folketingsvalg på Færøerne, jf. lovbekendtgørelse nr. 25 af 9. januar 2019. Siden er fortegnelsen over valgdistrikterne blevet ændret en gang, jf. nu lovbekendtgørelse nr. 41 af 15. januar 2020. Ellers er lovgrundlaget materielt uændret.

4.1.2 Valgdistrikter. Valgbestyrelse

Færøerne udgør ét valgområde, der vælger to medlemmer af Folketinget. Valget forestås af en valgbestyrelse på 13 medlemmer, der udpeges af Landsstyret for fire år ad gangen. (§§ 1, 7, 9 og 10).

Afstemningen og den foreløbige valgopgørelse foretages i de valgdistrikter, der er anført i fortegnelsen til ovennævnte lov. Afstemningen ledes af valgstyrere udpeget af den pågældende kommunalbestyrelse. Valgstyrerne fører en afstemningsbog autoriseret af valgstedets kommunalbestyrelse og bistås i øvrigt af tilforordnede vælgere. (§§ 19-20).

Ved folketingsvalget den 5. juni 2019 var der 58 valgdistrikter på Færøerne.

Valgbestyrelsen træder sammen i Thorshavn senest ugedagen efter, at afstemningen har fundet sted, og foretager folketingsvalgets endelige opgørelse. Valgbestyrelsens kendelser og optællingsresultater indføres i valgbogen. (§§ 10 og 65). Redegørelsen i det følgende for resultatet af folketingsvalget på Færøerne 5. juni 2019 er udarbejdet på grundlag af de oplysninger, der er indeholdt i valgbogen med bilag.

4.1.3 Vælgere og afgivne stemmer

Valgretsbetingelserne er følgende:

§ 2. Valgret til Folketinget har enhver, som har dansk indfødsret, er fyldt 18 år og har fast bopæl i riget, medmindre vedkommende er under værgemål med fratagelse af den retlige handleevne, jf. værgemålslovens § 6.

§ 3. Følgende personer, der midlertidigt har taget ophold i udlandet, og ægtefæller, der samlever med disse personer, anses for at have fast bopæl i riget:

1. Personer, der er udsendt for at gøre tjeneste i udlandet som ansat af en offentlig myndighed, en privat virksomhed eller en privat forening i riget.
2. Personer, der opholder sig i udlandet som ansat i en international organisation, hvoraf Danmark eller Færøerne er medlem.
3. Personer, der er udsendt for at gøre tjeneste i udlandet af en hjælpeorganisation i riget.
4. Personer, der opholder sig i udlandet i uddannelsesøjemed.
5. Personer, der opholder sig i udlandet af helbredsmæssige grunde.
6. Personer, der opholder sig i udlandet, og som i henseende til tilknytningen til riget ganske må sidestilles med de personer, der er nævnt i nr. 1-5.

§ 4. Ingen kan udøve valgret uden at være optaget på valglisten.

Når valg er udskrevet, skal kommunalbestyrelsen ifølge §§ 12-18 sørge for udarbejdelse af valglister over kommunens vælgere – for hvert distrikt, hvis kommunen er opdelt i sådanne. På valglisten optages vælgere, der senest 18.-dagen før folketingsvalget er flyttet til kommunen, og som senest denne dag har anmeldt flytningen. Så snart valglisterne er udarbejdet på grundlag af kommunens folkeregister, udsendes valgkort til vælgerne.

Tabel 83 viser det totale vælgertal for Færøerne ved folketingsvalgene 1979-2019, mens tabel 85 viser vælgertallet på de enkelte valgdistrikter ved folketingsvalget den 5. juni 2019. Det totale vælgertal var i 2019 37.264 mod 35.607 i 2015, således at der er en stigning i vælgertallet på 1.657, svarende til 4,7 pct.

I alt blev der afgivet 26.206 stemmer i 2019 mod 23.580 i 2015, således at valgdeltagelsen henholdsvis var 70,3 og 66,2 pct.

I tabel 85 viser stemmeprocenterne for de 58 valgdistrikter, at Kirkja valgdistrikt ligger lavest med 43,5 pct. Højest ligger Dalur valgdistrikt med 96,8 pct.

Brevstemmer kan stort set afgives af samme persongrupper og inden for samme tidsfrister som efter den danske valglov, og reglerne om fremgangsmåde og brevstemmer, der ikke kommer i betragtning, er tilsvarende (§§ 45-60) – jf. kapitel 1 i afsnit 1.5.2.

Antal brevstemmer, der blev taget i betragtning, udgjorde 1.312 ifølge tabel 85, hvilket er 5,0 pct. af de afgivne stemmer. Ved 2015-valget var brevstemmeprocenten 4,3. Antallet af brevstemmer, der ikke blev taget i betragtning, fremgår ikke af valgbogen for Færøerne. Af tabel 85 ses, at brevstemmeprocenten varierer stærkt fra kommune til kommune – nemlig fra 1,4 i Eiði valgdistrikt til 62,5 i Hattarvík valgdistrikt.

Antal blanke og andre ugyldige stemmer (§ 62, stk. 1, for almindelige stemmesedler og § 62, stk. 2, for brevstemmer) udgør ifølge tabel 85 henholdsvis 140 og 80, således at ugyldighedsprocenten var 0,84 i 2019 mod 0,92 i 2015.

4.1.4 Partier og kandidater

En kandidat skal anmelden sig skriftligt til valg. Anmeldelsen skal for så vidt angår kandidater for et parti godkendes af partiet. Anmeldelsen af en kandidat uden for partierne skal omfatte mindst 150 og højst 200 vælgere (bosatte på Færøerne) som stillere. Anmeldelsen skal indgives til valgbestyrelsens formand senest kl. 18 elleve dage før folketingsvalget, og den skal indeholde oplysning om, hvilket af de partier, der er repræsenteret i Lagtinget, den pågældende kandidat opstiller for, eller om vedkommende opstiller uden for partierne, samt forskellige oplysninger om kandidaten og – for så vidt angår kandidater uden for partierne – stillerne.

Vedkommende lagtingsparti skal senest kl. 18 otte dage før folketingsvalget skriftligt meddele til valgbestyrelsens formand, hvilke af de opstillede kandidater partiet godkender; kandidater, der ikke godkendes, kan ikke opstille. Hvis partiet ikke meddeler noget til valgbestyrelsens formand, kan ingen kandidat opstille for partiet.

Valgbestyrelsen offentliggør straks de godkendte kandidatopstillinger (§ 31), og sørger endvidere for at få fremstillet det nødvendige antal stemmesedler (§ 32).

Stemmesedlen for Færøerne har stor lighed med stemmesedlen for en storkreds i Danmark, hvor samtlige partier har opstillet alle deres kandidater sideordnet i opstillingskredsene. Partierne er fra og med 1994-valget anført på stemmesedlen med bogstavbetegnelse. I de enkelte partifelter, der er markeret ved fede streger, anføres

øverst med fede typer i alfabetisk orden efter bogstavbetegnelse partinavnene og i det sidste partifelt "Uden for partierne". I hvert felt anføres under partinavnet med halvfede typer og i alfabetisk orden partiets godkendte kandidater (§ 33). Den alfabetiske orden for partierne på stemmesedlen blev tidligere bestemt af partiernes færøske navne, hvilken orden er en anden end den, partiernes danske navne medfører, og som tidligere – og stadigvæk i nogle tabeller – blev anvendt/anvendes i valgstatistikken.

På stemmesedlen kan vælgeren enten sætte kryds ved partinavnet – partistemme – eller ved navnet på én af kandidaterne – personlig stemme.

Tabel 84 viser de opstillende partier og deres kandidatantal ved folketingsvalgene 1979-2019. Det samlede kandidatantal var ved 2019-valget 63 eller 1 mere end ved 2015-valget. Ved 2019-valget opstillede de samme partier som ved 2015-valget på nær partiet Miðflokkurin. Der var ingen kandidat uden for partierne i 2019, hvilket der var i 2015. Sambandsflokkurin og Javnaðarflokkurin havde begge med 15 kandidater flest kandidater, mens Sjálvstýrisflokkurin med 1 kandidat havde færrest. Kun Sjálvstýrisflokkurin havde færre kandidater i 2019 end i 2015.

Antal kvindelige kandidater var ved 2019-valget 26 mod 18 ved 2015-valget. Kvindeprocenten er steget fra 29,0 til 41,3.

Tabel 89 anfører partierne og deres kandidaters navn.

4.1.5 Stemmedfordelingen

Tabel 85 viser, hvorledes vælger- og stemmetal inkl. brevstemmer og ugyldige stemmer fordeler sig på valgdistrikter, mens tabel 86 viser, hvorledes de i alt 25.986 gyldige stemmer er fordelt på de enkelte valgdistrikter og inden for disse på de seks partier, der opstillede ved folketingsvalget den 5. juni 2019.

Tabel 87 belyser for Færøerne i alt partiernes absolutte og relative stemmeandel ved folketingsvalgene 2001-2019. Ved 2019-valget fik Sambandsflokkurin det højeste stemmetal med 7.360 stemmer eller 28,3 pct., hvorefter fulgte Javnaðarflokkurin med 6.640 stemmer eller 25,6 pct., Fólkaflokkurin med 6.181 stemmer eller 23,8 pct., Tjóðveldi med 4.832 stemmer eller 18,6 pct., Framsókn med 638 stemmer eller 2,5 pct. og Sjálvstýrisflokkurin med 335 stemmer eller 1,3 pct.

I forhold til 2015 havde Fólkaflokkurin den største relative fremgang med 5,0 procentpoint. Sambandsflokkurin gik frem med 4,8 procentpoint og Javnaðarflokkurin gik frem med 1,3 procentpoint, mens de øvrige tre partier havde relativ tilbagegang. Tilbagegangen var størst for Tjóðveldi, der gik 5,9 procentpoint tilbage i forhold til 2015-valget.

Af de 25.986 gyldige stemmer var 2.241 partistemmer og 23.745 personlige stemmer, således at den personlige stemmeprocent ved 2019-valget blev 91,4 mod 93,3 ved 2015-valget. Den højeste personlige stemmeprocent havde Javnaðarflokkurin med 93,9. Sjálvstýrisflokkurin havde den laveste personlige stemmeprocent med 83,6.

4.1.6 Mandatfordelingen – valgte og stedfortrædere

Fordelingen af de to folketingsmandater for Færøerne opgøres efter d'Hondts metode, dvs. ved at dividere de totale stemmetal for de enkelte partier og for de enkelte kandidater uden for partierne med 1 og med 2, og den største af de således fremkomne kvotienter giver det parti eller den kandidat uden for partierne, den er tilfaldet, ret til det første mandat, mens den næststørste kvotient giver ret til det andet mandat. Er to kvotienter lige store, afgøres valget ved lodtrækning, som foretages af valgbestyrelsen (§ 66, stk. 2).

Er et eller begge mandater tilfaldet et eller to partier, erklæres den eller de af partiets kandidater for valgt, der har opnået flest personlige stemmer. Har flere opnået lige mange stemmer, trækkes der lod (§ 66, stk. 3).

Stedfortrædere for de valgte kandidater, der opstiller for et parti, er partiets øvrige kandidater i rækkefølge efter deres personlige stemmer (§ 67). Valgets endelige udfald anføres i valgbogen.

Tabel 88 viser mandatberegningerne ifølge § 66, stk. 2, for folketingsvalget den 5. juni 2019. Sambandsflokkurin har den højeste kvotient og Javnaðarflokkurin den næsthøjeste, og de to partier får således hver et mandat. I forhold til 2015-valget bevarede Javnaðarflokkurin sit mandat, mens det andet mandat er gået fra Tjóðveldi til Sambandsflokkurin, jf. tabel 84, der viser mandatfordelingen ved folketingsvalgene 1979-2019.

Tabel 89 anfører de sammentalte stemmetal for Færøerne af hvert partis partistemmer og af de personlige stemmer for hver enkelt af partiets kandidater. Sambandsflokkurin fik det første mandat, og af dette partis kandidater har Edmund Joensen opnået det højeste personlige stemmetal med 1.883 eller 29,0 pct. af partiets personlige stemmer. Edmund Joensen blev således nyvalgt. Partiets øvrige kandidater blev stedfortrædere i den anførte rækkefølge.

Javnaðarflokkurin fik det andet mandat, og af dette partis kandidater har Sjúrdur Skaale det højeste personlige stemmetal med 3.337 eller 53,5 pct. af partiets personlige stemmer. Sjúrdur Skaale blev således genvalgt. Partiets øvrige kandidater blev stedfortrædere i den anførte rækkefølge.

Tabel 83

Vælgertal, afgivne stemmer mv. ved folketingsvalgene i 1979-2019

	1979	1981	1984	1987	1988	1990	1994	1998	2001	2005	2007	2011	2015	2019
Vælgere	28 702	30 127	30 207	32 484	32 715	33 016	30 949	31 509	33 106	34 166	34 529	35 047	35 607	37 264
Afgivne stemmer	18 781	16 696	18 418	22 385	23 012	17 956	19 278	20 842	26 498	24 966	23 214	20 964	23 580	26 206
Heraf brevstemmer	1 013	899	904	1 352	1 300	812	747	1 204	1 703	1 313	911	975	1 023	1 312
Ugyldige stemmer	80	79	73	157	100	79	103	146	105	94	149	290	216	220
Heraf: Blanke	25	27	46	81	48	41	75	86	77	35	92	227	124	140
Andre ugyldige stemmer	55	52	27	76	52	38	28	60	28	59	57	63	92	80
Gyldige stemmer	18 701	16 617	18 345	22 228	22 912	17 877	19 175	20 696	26 393	24 872	23 065	20 674	23 364	25 986
	— pct. —													
Stemmeprocent	65,43	55,42	60,97	68,91	70,34	54,39	62,29	66,15	80,04	73,07	67,23	59,82	66,22	70,33
Brevstemmeprocent	5,39	5,38	4,91	6,04	5,65	4,52	3,87	5,78	6,43	5,26	3,92	4,65	4,34	5,01
Ugyldighedsprocent	0,43	0,47	0,40	0,70	0,43	0,44	0,53	0,70	0,40	0,38	0,64	1,38	0,92	0,84

Tabel 84

Opstillede og valgte kandidater ved folketingsvalgene i 1979-2019

	1979	1981	1984	1987	1988	1990	1994	1998	2001	2005	2007	2011	2015	2019
Opstillede kandidater														
I alt	51	56	48	76	97	64	86	60	92	111	94	74	62	63
Fólkaflokkurin	8	9	10	12	14	11	11	12	17	22	19	14	12	13
Sambandsflokkurin	8	9	8	16	25	17	25	18	26	23	22	13	14	15
Javnaðarflokkurin	10	9	9	18	17	8	9	16	19	26	22	12	12	15
Sjálvstýrisflokkurin	8	8	9	10	15	8	8	3	3	7	3	10	2	1
Tjóðveldi	9	11	12	10	1	11	12	11	20	21	18	19	12	13
Framsókn	-	-	-	-	-	-	-	-	-	-	-	-	6	6
Miðflokkurin	-	-	-	-	-	-	-	-	7	10	10	5	3	-
Kristiligi Fólkaflokkurin	8	10	-	-	15	9	17	-	-	-	-	-	-	-
Progrespartiet	-	-	-	10	10	-	-	-	-	-	-	-	-	-
Arbejderbevægelsen	-	-	-	-	-	-	3	-	-	-	-	-	-	-
Uden for partierne	-	-	-	-	-	-	1	-	-	2	-	1	1	-
Kvinder	8	6	6	17	14	7	12	13	21	33	34	28	18	26
Fólkaflokkurin	-	-	1	1	1	2	-	2	3	4	5	4	2	3
Sambandsflokkurin	2	1	1	2	3	1	3	4	6	7	5	4	2	5
Javnaðarflokkurin	2	1	1	7	6	1	1	4	5	10	11	6	6	7
Sjálvstýrisflokkurin	-	1	2	2	1	1	1	1	-	2	1	4	-	-
Tjóðveldi	2	1	1	2	-	1	2	2	5	8	9	8	5	8
Framsókn	-	-	-	-	-	-	-	-	-	-	-	-	3	3
Miðflokkurin	-	-	-	-	-	-	-	-	2	2	3	2	-	-
Kristiligi Fólkaflokkurin	2	2	-	-	1	1	4	-	-	-	-	-	-	-
Progrespartiet	-	-	-	3	2	-	-	-	-	-	-	-	-	-
Arbejderbevægelsen	-	-	-	-	-	-	1	-	-	-	-	-	-	-
Uden for partierne	-	-	-	-	-	-	-	-	-	-	-	-	-	-
Valgte kandidater														
I alt	2	2	2	2	2	2	2	2	2	2	2	2	2	2
Fólkaflokkurin	-	-	1	1	1	1	1	1	-	1	-	-	-	-
Sambandsflokkurin	1	1	1	-	1	-	1	-	1	-	1	1	-	1
Javnaðarflokkurin	1	1	-	1	-	1	-	1	-	-	-	1	1	1
Tjóðveldi	-	-	-	-	-	-	-	-	1	1	1	-	1	-
Kvinder	-	-	-	-	-	-	-	-	1	-	-	-	-	-
Fólkaflokkurin	-	-	-	-	-	-	-	-	-	-	-	-	-	-
Sambandsflokkurin	-	-	-	-	-	-	-	-	1	-	-	-	-	-
Javnaðarflokkurin	-	-	-	-	-	-	-	-	-	-	-	-	-	-
Tjóðveldi	-	-	-	-	-	-	-	-	-	-	-	-	-	-

Tabel 85

Vælger- og stemmetal inkl. brevstemmer og ugyldige stemmer fordelt på valgdistrikter ved folketingsvalget i 2019

	Antal valg-distrikter	Antal vælgere	Afgivne stemmer i alt	Brev-stemmer i betragtning	Ugyldige stemmer			Stemme-procent	Brev-stemme-procent	Ugyldigheds-procent	Gyldige stemmer i alt
					I alt	Blanke	Andre				
					antal					pct.	antal
Færøerne i alt	58	37 264	26 206	1 312	220	140	80	70,33	5,01	0,84	25 986
Norðoyggjar	11	4 539	3 192	175	19	8	11	70,32	5,48	0,60	3 173
Árnafjørður	1	44	35	1	-	-	-	79,55	2,86	-	35
Haraldssund	1	49	39	5	-	-	-	79,59	12,82	-	39
Hattarvík	1	11	8	5	-	-	-	72,73	62,50	-	8
Húsar	1	32	23	-	-	-	-	71,88	-	-	23
Fossanes	1	319	228	11	1	1	-	71,47	4,82	0,44	227
Kirkja	1	23	10	2	-	-	-	43,48	20,00	-	10
Klaksvík	1	3 696	2 578	134	18	7	11	69,75	5,20	0,70	2 560
Kunoy	1	53	40	2	-	-	-	75,47	5,00	-	40
Mikladalur	1	33	24	-	-	-	-	72,73	-	-	24
Svínoy	1	23	19	4	-	-	-	82,61	21,05	-	19
Viðareiði	1	256	188	11	-	-	-	73,44	5,85	-	188

Tabel 85 (fortsat)

Vælger- og stemmetal inkl. brevstemmer og ugyldige stemmer fordelt på valgdistrikter ved folketingsvalget i 2019

	Antal valg-distrikter	Antal vælgere	Afgivne stemmer i alt	Brevstemmer i betragtning	Ugyldige stemmer			Stemme-procent	Brevstemme-procent	Ugyldigheds-procent	Gyldige stemmer i alt
					I alt	Blanke	Andre				
	antal				pct.			antal			
Eysturoy	16	8 238	5 904	269	59	36	23	71,67	4,56	1,00	5 845
Eiði	1	538	358	5	1	1	-	66,54	1,40	0,28	357
Elduvík	1	12	8	1	-	-	-	66,67	12,50	-	8
Fuglafjørður	1	1 124	817	50	13	9	4	72,69	6,12	1,59	804
Funningur	1	40	29	1	-	-	-	72,50	3,45	-	29
Funningsfjørður	1	44	35	1	-	-	-	79,55	2,86	-	35
Gjögvi	1	27	15	-	-	-	-	55,56	-	-	15
Runavík	1	2 115	1 526	76	15	9	6	72,15	4,98	0,98	1 511
Gøta	1	834	628	39	10	7	3	75,30	6,21	1,59	618
Hellurnar	1	13	9	-	-	-	-	69,23	-	-	9
Leirvík	1	667	470	24	11	7	4	70,46	5,11	2,34	459
Oyndarfjørður	1	115	82	5	2	-	2	71,30	6,10	2,44	80
Oyrabakki	1	444	288	14	-	-	-	64,86	4,86	-	288
Skálafjørður	1	78	66	-	-	-	-	84,62	-	-	66
Skáli	1	492	373	6	2	-	2	75,81	1,61	0,54	371
Strendur	1	759	529	24	-	-	-	69,70	4,54	-	529
Toftir	1	936	671	23	5	3	2	71,69	3,43	0,75	666
Norðstreym	7	2 859	1 991	65	18	13	5	69,64	3,26	0,90	1 973
Haldórsvík	1	123	92	-	2	1	1	74,80	-	2,17	90
Hósvík	1	229	159	3	2	2	-	69,43	1,89	1,26	157
Hvalvík	1	391	263	12	4	3	1	67,26	4,56	1,52	259
Kollafjørður	1	715	505	13	4	4	-	70,63	2,57	0,79	501
Kvívík	1	408	270	-	2	1	1	66,18	-	0,74	268
Tjørnuvík	1	43	39	-	-	-	-	90,70	-	-	39
Vestmanna	1	950	663	37	4	2	2	69,79	5,58	0,60	659
Suðurstreym	6	14 845	10 406	546	88	62	26	70,10	5,25	0,85	10 318
Argir	1	1 584	1 196	56	15	10	5	75,51	4,68	1,25	1 181
Hestur	1	20	13	-	-	-	-	65,00	-	-	13
Kaldbak	1	165	122	4	1	1	-	73,94	3,28	0,82	121
Nólsoy	1	180	125	-	2	-	2	69,44	-	1,60	123
Tórshavn	1	12 678	8 778	486	66	50	16	69,24	5,54	0,75	8 712
Velbastaður	1	218	172	-	4	1	3	78,90	-	2,33	168
Vágur	3	2 327	1 595	60	13	8	5	68,54	3,76	0,82	1 582
Giljanes	1	1 480	1 015	31	7	4	3	68,58	3,05	0,69	1 008
Mykines	1	14	10	-	-	-	-	71,43	-	-	10
Sørvágur	1	833	570	29	6	4	2	68,43	5,09	1,05	564
Sandoy	6	955	665	50	7	3	4	69,63	7,52	1,05	658
Dalur	1	31	30	5	-	-	-	96,77	16,67	-	30
Húsavík	1	57	46	2	-	-	-	80,70	4,35	-	46
Sandur	1	392	271	23	4	2	2	69,13	8,49	1,48	267
Skálavík	1	114	84	10	1	-	1	73,68	11,90	1,19	83
Skopun	1	327	209	-	2	1	1	63,91	-	0,96	207
Skúvoy	1	34	25	10	-	-	-	73,53	40,00	-	25
Suðuroy	9	3 501	2 453	147	16	10	6	70,07	5,99	0,65	2 437
Fámjin	1	73	47	-	-	-	-	64,38	-	-	47
Hov	1	78	53	11	-	-	-	67,95	20,75	-	53
Hvalba	1	450	324	32	-	-	-	72,00	9,88	-	324
Løpra	1	80	58	4	1	-	1	72,50	6,90	1,72	57
Porkeri	1	249	175	16	1	-	1	70,28	9,14	0,57	174
Sandvík	1	74	51	2	-	-	-	68,92	3,92	-	51
Sumba	1	198	140	10	2	2	-	70,71	7,14	1,43	138
Tvøroyri	1	1 317	912	18	7	4	3	69,25	1,97	0,77	905
Vágur	1	982	693	54	5	4	1	70,57	7,79	0,72	688

Tabel 86

Partiernes stemmetal fordelt på valgdistrikter ved folketingsvalget i 2019

	A. Fólka- flokkurin	B. Sambands- flokkurin	C. Javnaðar- flokkurin	D. Sjálvstýris- flokkurin	E. Tjóðveldi	F. Framsókn	I alt
Færøerne i alt	6 181	7 360	6 640	335	4 832	638	25 986
Norðoyggjar	1 581	533	632	91	316	20	3 173
Árnafjørður	18	4	1	4	8	-	35
Haraldssund	13	6	6	1	13	-	39
Hattarvík	1	2	2	-	3	-	8
Húsar	1	7	12	-	3	-	23
Fossanes	115	48	38	1	24	1	227
Kirkja	2	6	2	-	-	-	10
Klaksvík	1 264	426	524	81	248	17	2 560
Kunoy	13	3	15	-	9	-	40
Mikladalur	14	-	4	2	4	-	24
Svínoy	14	1	2	-	2	-	19
Viðareiði	126	30	26	2	2	2	188
Eysturoy	1 485	2 300	1 034	103	828	95	5 845
Eiði	83	107	66	4	95	2	357
Elduvík	2	4	2	-	-	-	8
Fuglafjørður	209	274	172	7	132	10	804
Funningur	2	12	6	2	7	-	29
Funningsfjørður	6	6	14	2	6	1	35
Gjógv	3	6	5	-	1	-	15
Runavík	441	643	201	50	156	20	1 511
Gøta	251	155	100	6	84	22	618
Hellumar	-	4	1	-	4	-	9
Leirvík	122	123	127	4	69	14	459
Oyndarfjørður	9	27	22	1	20	1	80
Oyrarbakki	25	152	64	4	38	5	288
Skálabotnur	18	15	10	3	20	-	66
Skála	60	141	97	5	58	10	371
Strendur	123	255	71	13	64	3	529
Toftir	131	376	76	2	74	7	666
Norðstreym	364	675	495	12	386	41	1 973
Haldórsvík	10	32	35	-	11	2	90
Hósvík	18	56	51	1	28	3	157
Hvalvík	70	96	56	-	33	4	259
Kollafjørður	115	162	123	4	85	12	501
Kvívík	33	89	73	4	64	5	268
Tjørnuvík	4	9	14	-	12	-	39
Vestmanna	114	231	143	3	153	15	659
Suðurstreym	1 701	2 436	3 056	92	2 579	454	10 318
Argir	233	305	339	4	233	67	1 181
Hestur	3	3	3	-	4	-	13
Kaldbak	44	9	35	5	26	2	121
Nólsoy	19	28	39	2	33	2	123
Tórshavn	1 384	2 068	2 608	76	2 202	374	8 712
Velbastaður	18	23	32	5	81	9	168
Vágar	458	566	295	12	235	16	1 582
Giljanes	271	376	183	6	156	16	1 008
Mykines	6	3	-	-	1	-	10
Sørvágur	181	187	112	6	78	-	564
Sandoy	190	158	167	7	132	4	658
Dalur	1	1	26	-	2	-	30
Húsavík	25	12	8	-	-	1	46
Sandur	86	45	62	3	70	1	267
Skálavík	22	24	17	3	17	-	83
Skopun	52	69	45	1	38	2	207
Skúvoy	4	7	9	-	5	-	25
Suðuroy	402	692	961	18	356	8	2 437
Fámjin	8	22	12	-	4	1	47
Hov	7	17	23	3	3	-	53
Hvalba	90	95	108	1	30	-	324
Lopra	21	10	14	-	10	2	57
Porkeri	26	32	105	-	11	-	174
Sandvík	8	12	14	3	14	-	51
Sumba	20	28	51	3	36	-	138
Tvøroyri	107	274	440	1	79	4	905
Vágur	115	202	194	7	169	1	688

Tabel 87 Partienes absolutte og relative stemmeandel og personlige stemmeprocenter ved folketingsvalgene i 2001-2019

	2001		2005		2007		2011		2015		2019	
	Antal	Pct.	Antal	Pct.	Antal	Pct.	Antal	Pct.	Antal	Pct.	Antal	Pct.
Gyldige stemmer	26 393	100,0	24 872	100,0	23 065	100,0	20 674	100,0	23 364	100,0	25 986	100,0
A. Fólkaflokkurin	5 417	20,5	5 997	24,1	4 728	20,5	3 935	19,0	4 384	18,8	6 181	23,8
B. Sambandsflokkurin	7 208	27,3	5 333	21,4	5 414	23,5	6 362	30,8	5 496	23,5	7 360	28,3
C. Javnaðarflokkurin	6 187	23,4	5 518	22,2	4 702	20,4	4 332	21,0	5 670	24,3	6 640	25,6
D. Sjálvstýrisflokkurin	434	1,6	585	2,4	799	3,5	483	2,3	400	1,7	335	1,3
E. Tjóðveldi	6 578	24,9	6 301	25,3	5 849	25,4	3 995	19,3	5 718	24,5	4 832	18,6
F. Framsókn	-	-	-	-	-	-	-	-	744	3,2	638	2,5
H. Miðflokkurin	569	2,2	829	3,3	1 573	6,8	875	4,2	605	2,6	-	-
Uden for partierne	-	-	309	1,2	-	-	692	3,3	347	1,5	-	-
Personlige stemmer	23 608	89,4	23 392	94,0	21 518	93,3	19 307	93,4	21 809	93,3	23 745	91,4
A. Fólkaflokkurin	5 138	94,8	5 842	97,4	4 523	95,7	3 770	95,8	4 214	96,1	5 742	92,9
B. Sambandsflokkurin	5 920	82,1	4 731	88,7	4 807	88,8	5 745	90,3	4 987	90,7	6 483	88,1
C. Javnaðarflokkurin	5 648	91,3	5 152	93,4	4 335	92,2	4 025	92,9	5 295	93,4	6 234	93,9
D. Sjálvstýrisflokkurin	375	86,4	549	93,8	758	94,9	450	93,2	359	89,8	280	83,6
E. Tjóðveldi	6 033	91,7	6 064	96,2	5 616	96,0	3 812	95,4	5 406	94,5	4 433	91,7
F. Framsókn	-	-	-	-	-	-	-	-	669	89,9	573	89,8
H. Miðflokkurin	494	86,8	745	89,9	1 479	94,0	813	92,9	532	87,9	-	-
Uden for partierne	-	-	309	100,0	-	-	692	100,0	347	100,0	-	-

Tabel 88 De to mandaters fordeling på partier ved folketingsvalget i 2019

	A. Fólkaflokkurin	B. Sambandsflokkurin	C. Javnaðarflokkurin	D. Sjálvstýrisflokkurin	E. Tjóðveldi	F. Framsókn
Færerne i alt	6 181	7 360	6 640	335	4 832	638
1. kvot. ved divisor 1	6 181	7 360	6 640	335	4 832	638
2. kvot. ved divisor 2	3 091	3 680	3 320	168	2 416	319
Mandater	-	1	1	-	-	-

Tabel 89

Opstillede kandidaters stemmetal samt kandidatudvælgelsen ved folketingsvalget i 2019

	Færøerne		
	Stemmer i alt	Valgt nr.	Stedfortræder nr.
A. Fólkaflokkurin			
Annika Olsen	379		
Beinir Johannesen	677		
Brandur Sandoy	109		
Christian Andreasen	709		
Elsebeth Mercedis Gunnleygsdóttur	443		
Heðin Zachariasen	144		
Jacob Vestergaard	707		
Jákup Mikkelsen	283		
Joan Samuelsen	49		
Jógvan á Lakjuni	481		
Jørgen Niclasen	750		
Símun Jóannesarson Hansen	184		
Uni Rasmussen	827		
Personlige stemmer	5 742		
Partistemmer	439		
Stemmer i alt	6 181		
B. Sambandsflokkurin			
Bárður á Steig Nielsen	978		2
Edmund Joensen	1 883	1	
Edva Jacobsen	225		7
Erhard Joensen	83		12
Eyðdis Hartmann Niclasen	303		5
Helgi Abrahamsen	491		4
Jasgur Langgaard	205		8
Jákup Fróði Djurhuus	42		13
Jensina Højgaard Kjærbaek	92		11
Johan Dahl	293		6
Kaj Leo Holm Johannesen	1 036		1
Magnus Rasmussen	520		3
Ragnar Isaksen	107		10
Rósa Samuelsen	188		9
Sunneva Simonsen Ludvig	37		14
Personlige stemmer	6 483		
Partistemmer	877		
Stemmer i alt	7 360		
C. Javnaðarflokkurin			
Aksel V. Johannesen	772		1
Barbara Gaardlykke Apol	392		2
Bjarni Hammer	190		5
Djóni Nolsøe Joensen	219		4
Eyðgunn Samuelsen	99		12
Finnbjørn Vang	32		14
Gunnvá Tróndardóttir Joensen	56		13
Heðin Mortensen	160		8
Helena Dam á Neystabø	171		6
Henrik Old	265		3
Jónleif Johannesen	161		7
Kristianna Winther Poulsen	136		10
Marita Klein Joensen	100		11
Rigmor Dam	144		9
Sjúrður Skaale	3 337	1	
Personlige stemmer	6 234		
Partistemmer	406		
Stemmer i alt	6 640		
D. Sjálvstýrisflokkurin			
Jógvan Skorheim	280		
Personlige stemmer	280		
Partistemmer	55		
Stemmer i alt	335		

Tabel 89 (fortsat)

Opstillede kandidaters stemmetal samt kandidatudvælgelsen ved folketingsvalget i 2019

	Færøerne		
	Stemmer i alt	Valgt nr.	Stedfortræder nr.
E. Tjóðveldi			
Annita A Friðriksmørk	229		
Björt Samuelsen	349		
Hervør Pálsdóttir	227		
Høgni Hoydal	1 298		
Ingolf S. Olsen	136		
Katrin Kallsberg	147		
Kristina Háfoss	168		
Magni Arge	949		
Óluva Klettskarð	165		
Pauli Trond Petersen	132		
Pól Esper Hansen	49		
Sirið Stenberg	301		
Sonja Jógvansdóttir	283		
Personlige stemmer	4 433		
Partistemmer	399		
Stemmer i alt	4 832		
F. Framsókn			
Bjarni Kárason Petersen	148		
Hanna Jensen	102		
Høgni Reistrup	37		
Poul Michelsen	116		
Ruth Vang	109		
Súsanna Olsen	61		
Personlige stemmer	573		
Partistemmer	65		
Stemmer i alt	638		

5. Folketingsvalget i Grønland

5.1 Folketingsvalget i Grønland

Ved kongeligt åbent brev af 7. maj 2019 blev der udskrevet nyvalg til Folketinget til afholdelse i hele riget onsdag 5. juni 2019.

5.1.1 Valgloven for Grønland

Valget afholdtes efter reglerne i lov om folketingsvalg i Grønland, jf. lovbekendtgørelse nr. 916 af 28. juni 2018. Siden er fortegnelsen over valgkredse, der indeholdes i lov om folketingsvalg i Grønland, ændret en gang, jf. bekendtgørelse nr. 584 af 3. maj 2020.

5.1.2 Valgkredse. Valgets ledelse

Grønland udgør ved folketingsvalg ét valgområde, der vælger to medlemmer af Folketinget (§ 7, jf. § 1). Valget ledes af Rigsombudsmanden i Grønland.

I hver af Grønlands fire kommuner forestås folketingsvalget af en valgbestyrelse på mindst tre medlemmer med kommunalbestyrelsens formand som født formand. De fire kommuner omfatter i alt 71 valgkredse. En valgkreds kan være opdelt i afstemningsdistrikter. For hver valgkreds henholdsvis afstemningsdistrikt udpeger kommunalbestyrelsen en afstemningsleder. Afstemningslederen fører en valgbog autoriseret af kommunalbestyrelsen. Det samlede resultat for kommunen opgøres i valgbestyrelsens valgbog. Den samlede opgørelse af folketingsvalgets foreløbige og endelige resultat forestås af Rigsombudsmanden og indgår i valgbøgerne for Grønland (§ 58 og § 62, stk. 2). Redegørelsen i det følgende for folketingsvalget i Grønland 5. juni 2019 er udarbejdet på grundlag af de oplysninger, der er indeholdt i den reviderede endelige valgbog.

5.1.3 Vælgere og afgivne stemmer

Valgretsbetingelserne er følgende:

§ 2. Valgret til Folketinget har enhver, som har dansk indfødsret, er fyldt 18 år og har fast bopæl i riget, medmindre vedkommende er umyndiggjort.

§ 3. Følgende personer, der midlertidigt har taget ophold i udlandet, og ægtefæller, der samlever med disse personer, anses for at have fast bopæl i riget, hvorefter loven opregner de samme seks persongrupper som valgloven for Danmark – jf. § 2, stk. 2, som omtalt i kapitel 1 i afsnit 1.4.

§ 4. Ingen kan udøve valgret uden at være optaget på valglisten.

Ifølge § 14 skal vælgere, der er tilmeldt folkeregistret for Grønland uden for den kommunale inddeling, optages på valglisten i Nuuk Kommune.

Hvert år i januar måned udarbejder kommunalbestyrelsen en hovedliste over kommunens vælgere – for hvert valg- og afstemningsdistrikt, hvis kommunen er delt i sådanne. Valglisten udarbejdes på grundlag af kommunens folkeregister og gælder fra 1. marts til udgangen af februar det følgende år. På hovedlisten optages dels de personer, der har valgret den 1. marts, dels de personer, der i løbet af det år, for hvilket valglisten gælder, vil komme til at opfylde aldersbetingelsen for valgret, og som den 1. marts opfylder de øvrige valgretsbetingelser. Der føres en tilflytterliste over

vælgere, der i årets løb tilflytter kommunen og har anmeldt flytningen til folkeregistret. Valglisten fremlægges i to uger i februar måned. Kommunalbestyrelsens afgørelse i sager vedrørende indsigelser om fejl i valglisten kan indbringes for Rigsombudsmanden. For at en tilflytter kan udøve valgret (stemme), skal vedkommende være optaget på tilflytterlisten senest 18.-dagen før valgdagen.

Tabel 90 viser det totale vælgertal for Grønland ved folketingsvalgene 1979-2019, mens tabel 92 viser vælgertallet på de enkelte valgkredse ved folketingsvalget den 5. juni 2019. Det totale vælgertal var ved 2019-valget 41.344 mod 41.048 i 2015, således at der er en stigning i vælgertallet på 296 eller 0,7 pct.

I alt blev der afgivet 20.575 stemmer i 2019 mod 20.688 i 2015, således at valgdeltagelsen henholdsvis var 49,8 og 50,4 pct.

I tabel 92 viser stemmeprocenten for de enkelte 71 valgkredse, at Qeqertat valgkreds ligger lavest med 26,3 pct. Højest ligger Ammassivik valgkreds med 86,1 pct.

Brevstemmer kan afgives af nogenlunde de samme persongrupper som efter den danske valglov. Den almindelige tidsfrist er fra tre måneder før folketingsvalgets afholdelse, mens den i Danmark er på tre uger. Reglerne om fremgangsmåden ved brevstemmeafgivning og om brevstemmer, der ikke kommer i betragtning, svarer til de danske (§§ 42-52).

Valgbogen for Grønland indeholder ingen oplysninger om brevstemmetallet.

Antal blanke og andre ugyldige stemmer (§ 54, stk. 1, for almindelige stemmesedler og § 54, stk. 2, for brevstemmer) udgør ifølge tabel 92 henholdsvis 359 og 226, således at ugyldighedsprocenten var 2,84 i 2019 mod 2,33 i 2015.

5.1.4 Partier og kandidater

En person, der vil anmelde sig som kandidat til folketingsvalget, kan enten opstille som kandidat for et parti, der er repræsenteret i Grønlands Landsting, eller som kandidat uden for partierne. En kandidat, der vil opstille for et parti, skal godkendes af dette. En kandidat, der opstiller uden for partierne, skal anbefales af mindst 100 vælgere i Grønland som stillere. Anmeldelsen skal indgives til formanden for en valgbestyrelse senest kl. 12 elleve dage før valgdagen (§ 27, stk. 1). Anmeldelsen skal indeholde oplysning om, hvilket af de partier, der er repræsenteret i Landstinget, den pågældende kandidat opstiller for, eller om vedkommende opstiller uden for partierne, samt forskellige oplysninger om kandidaten og – for så vidt angår kandidater uden for partierne – stillerne.

Vedkommende landstingsparti skal senest inden udløbet af fristen for kandidatansøgninger skriftligt meddele Rigsombudsmanden, hvilke kandidater partiet kan godkende. Kandidater, der ikke godkendes af partiet, kan ikke opstille til folketingsvalget. To eller flere kandidater, der opstiller uden for partierne, kan anmelde at støtte hinanden i et kandidatforbund og skal ved deres underskrift godkende kandidatforbundet. En kandidat kan ikke deltage i mere end ét kandidatforbund.

De godkendte kandidatopstillinger og anmeldte kandidatforbund skal straks efter fristens udløb meddeles Rigsombudsmanden, der bekendtgør navnene på de opstillede kandidater samt eventuelt indgåede kandidatforbund (§ 31). Rigsombudsmanden tilvejebringer stemmesedler til brug ved afstemningen. På stemmesedlerne skal være trykt ordet "Folketingsvalg" på dansk og grønlandsk (§ 33).

Stemmesedlerne, der benyttes ved fremmøde på afstemningsstederne og til brevstemmeafgivning, er ens. Vælgeren udfylder stemmesedlen med navnet på et parti,

der har opstillet kandidater til folketingsvalget, eller navnet på den kandidat, han/hun ønsker indvalgt i Folketinget (§ 37, stk. 1).

Tabel 91 viser de opstillede partier og deres kandidatantal ved folketingsvalgene 1979-2019. Det samlede kandidatantal var ved 2019-valget 20 eller 3 mere end ved 2015-valget. Ved 2019-valget opstillede de samme fem partier som ved 2015-valget samt partierne Nunatta Qitornai og Samarbejdspartiet. Der var ingen kandidater uden for partierne. Partierne Demokraatit, Inuit Ataqatigiit og Siumut havde med 4 kandidater flest kandidater, mens Nunatta Qitornai med 1 kandidat havde færrest. Kun Naleraq havde flere kandidater i 2019 end i 2015.

Antal kvindelige kandidater var ved 2019-valget 8 mod 6 i 2015-valget. Kvindeprocenten steg fra 35,3 til 40,0.

I tabel 96 anføres partierne og deres kandidaters navn.

5.1.5 Stemmedelingen

Tabel 92 viser, hvorledes vælger- og stemmetal inkl. ugyldige stemmer fordeler sig på valgkredse, mens tabel 93 viser, hvorledes de i alt 19.990 gyldige stemmer er fordelt på de enkelte valgkredse og inden for disse på de syv partier, der opstillede ved folketingsvalget den 5. juni 2019.

Tabel 94 belyser for Grønland i alt partiernes absolutte og relative stemmeandel ved folketingsvalgene 2001-2019. Ved 2019-valget fik Inuit Ataqatigiit det højeste stemmetal med 6.867 stemmer eller 34,4 pct., hvorefter fulgte Siumut med 6.063 stemmer eller 30,3 pct., Demokraatit med 2.258 stemmer eller 11,3 pct., Nunaata Qitornai med 1.622 stemmer eller 8,1 pct., Naleraq med 1.564 stemmer eller 7,8 pct., Atassut med 1.098 stemmer eller 5,5 pct. og Samarbejdspartiet med 518 stemmer eller 2,6 pct.

I forhold til 2015 havde Naleraq den største relative fremgang med 2,6 procentpoint. Demokraatit havde en relativ fremgang på 2,1 procentpoint, mens de øvrige tre partier havde relativ tilbagegang. Tilbagegangen var for Atassut på 2,1 procentpoint, for Inuit Ataqatigiit på 4,8 procentpoint og for Siumut på 8,5 procentpoint i forhold til 2015-valget.

Af de 19.990 gyldige stemmer var 713 partistemmer og 19.277 personlige stemmer, således at den personlige stemmeprocent ved 2019-valget blev 96,4 mod 94,0 ved 2015-valget. Den højeste personlige stemmeprocent havde Nunaata Qitornai med 99,4. Samarbejdspartiet havde den laveste personlige stemmeprocent med 80,5.

5.1.6 Mandatfordelingen – valgte og stedfortrædere

Fordelingen af de to folketingsmandater i Grønland opgøres efter d'Hondts metode, dvs. ved at dividere de totale stemmetal for hvert parti og for hvert kandidatforbund samt stemmetallene for de enkelte kandidater uden for partierne, der ikke har indgået kandidatforbund, med 1 og 2. Den største af de således fremkomne kvotienter giver det parti, det kandidatforbund eller den kandidat uden for partierne, den er tilfaldet, ret til det første mandat, mens den næststørste kvotient giver ret til det andet mandat. Er to kvotienter lige store, afgøres valget ved lodtrækning.

Det/de mandater, der er tilfaldet et parti eller et kandidatforbund, fordeles på de enkelte kandidater inden for partiet/kandidatforbundet efter det største personlige stemmetal. Har to kandidater samme stemmetal, foretages lodtrækning. De ikke valgte kandidater er stedfortrædere for de valgte af samme parti henholdsvis kandidatforbund i rækkefølge efter størrelsen af deres stemmetal.

Tabel 95 viser mandatberegningerne for folketingsvalget den 5. juni 2019. Inuit Ataqatigiit har den højeste kvotient og Siumut den næsthøjeste, og de to partier får således hver et mandat. I forhold til 2015-valget bevarede begge partier sit mandat, jf. tabel 91, der viser mandatfordelingen ved folketingsvalgene 1979-2019.

Tabel 96 anfører de sammentalte stemmetal for Grønland af hvert partis partistemmer og af de personlige stemmer for hver enkelt af partiets kandidater. Inuit Ataqatigiit fik det første mandat, og af dette partis kandidater har Aaja Chemnitz Larsen opnået det højeste personlige stemmetal med 5.669, eller 85,0 pct. af partiets personlige stemmer. Aaja Chemnitz Larsen blev således genvalgt. Partiets øvrige kandidater blev stedfortrædere i den anførte rækkefølge.

Siumut fik det andet mandat, og af dette partis kandidater har Aki Mathilda Høegh Dam det højeste personlige stemmetal med 3.475, eller 59,1 pct. af partiets personlige stemmer. Aki Mathilda Høegh Dam blev således nyvalgt. Partiets øvrige kandidater blev stedfortrædere i den anførte rækkefølge.

Tabel 90 Vælgertal, afgivne stemmer mv. ved folketingsvalgene i 1979-2019

	1979	1981	1984	1987	1988	1990	1994	1998	2001	2005	2007	2011	2015	2019
Vælgere	30 191	32 466	34 448	37 800	38 301	39 511	38 113	38 155	38 710	39 447	39 706	40 937	41 048	41 344
Afgivne stemmer	15 192	19 803	22 028	16 980	22 168	20 080	22 360	24 177	23 819	23 525	25 589	23 546	20 688	20 575
Ugyldige stemmer	957	925	633	934	1 169	741	765	891	559	417	484	1 048	482	585
Heraf: Blanke	238	226	128	170	216	185	306	135	335	185	218	215	248	359
Andre ugyldige stemmer	719	699	505	764	953	556	459	756	224	232	266	833	234	226
Gyldige stemmer	14 235	18 878	21 395	16 046	20 999	19 339	21 595	23 286	23 260	23 108	25 105	22 498	20 206	19 990
	pct.													
Stemmeprocent	50,32	61,00	63,95	44,92	57,88	50,82	58,67	63,37	61,53	59,64	64,45	57,52	50,40	49,77
Ugyldighedsprocent	6,30	4,67	2,87	5,50	5,27	3,69	3,42	3,69	2,35	1,77	1,89	4,45	2,33	2,84

Bemærk: Der foreligger ikke oplysninger om brevstemmer.

Tabel 92 Vælger- og stemmetal inkl. ugyldige stemmer fordelt på valgkredse ved folketingsvalget i 2019

	Antal valgkredse	Antal vælgere	Afgivne stemmer i alt	Brevstemmer i betragtning	Ugyldige stemmer			Stemme-procent	Brevstemme-procent	Ugyldigheds-procent	Gyldige stemmer i alt
					I alt	Blanke	Andre				
				antal				pct.		antal	
Grønland i alt	71	41 344	20 575	.	585	359	226	49,77	.	2,84	19 990
Illoqqortoormiut	1	242	122	.	2	-	2	50,41	.	1,64	120
Illoqqortoormiit	1	242	122	.	2	-	2	50,41	.	1,64	120
Ilulissat	5	3 622	1 735	.	26	16	10	47,90	.	1,50	1 709
Ilimanaq	1	41	28	.	1	1	-	68,29	.	3,57	27
Ilulissat	1	3 377	1 595	.	25	15	10	47,23	.	1,57	1 570
Oqaatsut	1	20	16	.	-	-	-	80,00	.	-	16
Oeqertaq	1	80	32	.	-	-	-	40,00	.	-	32
Saqqaq	1	104	64	.	-	-	-	61,54	.	-	64
Kangaatsiaq	5	845	399	.	5	2	3	47,22	.	1,25	394
Attu	1	145	78	.	1	-	1	53,79	.	1,28	77
Iginiafik	1	61	33	.	2	1	1	54,10	.	6,06	31
Ikerasaarsuk	1	64	34	.	-	-	-	53,13	.	-	34
Kangaatsiaq	1	389	173	.	1	1	-	44,47	.	0,58	172
Niaqornaarsuk	1	186	81	.	1	-	1	43,55	.	1,23	80
Maniitsoq	4	2 423	1 106	.	27	16	11	45,65	.	2,44	1 079
Atammik	1	148	96	.	2	2	-	64,86	.	2,08	94
Kangaamiut	1	229	110	.	-	-	-	48,03	.	-	110
Maniitsoq	1	1 976	865	.	25	14	11	43,78	.	2,89	840
Napasog	1	70	35	.	-	-	-	50,00	.	-	35
Nanortalik	6	1 268	654	.	16	5	11	51,58	.	2,45	638
Alluitsup Paa	1	165	88	.	2	-	2	53,33	.	2,27	86
Ammassivik	1	36	31	.	1	-	1	86,11	.	3,23	30
Nanortalik	1	895	440	.	12	5	7	49,16	.	2,73	428
Narsaq-Kujalleq	1	48	30	.	-	-	-	62,50	.	-	30
Tasiusaq NAN	1	41	27	.	-	-	-	65,85	.	-	27
Aappilattoq NAN	1	83	38	.	1	-	1	45,78	.	2,63	37
Narsaq	4	1 259	706	.	24	12	12	56,08	.	3,40	682
Igaliku	1	35	15	.	-	-	-	42,86	.	-	15
Narsaq	1	1 064	584	.	20	12	8	54,89	.	3,42	564
Narsarsuaq	1	108	68	.	4	-	4	62,96	.	5,88	64
Qassarsuk	1	52	39	.	-	-	-	75,00	.	-	39
Nuuk	3	13 610	7 543	.	267	164	103	55,42	.	3,54	7 276
Kapisillit	1	46	26	.	1	-	1	56,52	.	3,85	25
Nuuk	1	13 420	7 418	.	266	164	102	55,28	.	3,59	7 152
Oeqertarsuatsiaat	1	144	99	.	-	-	-	68,75	.	-	99
Paamiut	2	1 069	512	.	14	5	9	47,90	.	2,73	498
Arsuk	1	61	32	.	-	-	-	52,46	.	-	32
Paamiut	1	1 008	480	.	14	5	9	47,62	.	2,92	466
Qaqortoq	4	2 355	1 247	.	45	33	12	52,95	.	3,61	1 202
Eqalugaarsuit	1	42	25	.	-	-	-	59,52	.	-	25
Qaqortoq	1	2 275	1 198	.	43	32	11	52,66	.	3,59	1 155
Qassimiut	1	18	11	.	2	1	1	61,11	.	18,18	9
Saarloq	1	20	13	.	-	-	-	65,00	.	-	13
Qasigiannuit	1	800	361	.	9	6	3	45,13	.	2,49	352
Qasigiannuit	1	800	361	.	9	6	3	45,13	.	2,49	352
Oeqertarsuaq	2	667	331	.	10	5	5	49,63	.	3,02	321
Kangerluk	1	13	9	.	1	-	1	69,23	.	11,11	8
Oeqertarsuaq	1	654	322	.	9	5	4	49,24	.	2,80	313
Qaanaaq	4	537	298	.	1	1	-	55,49	.	0,34	297
Oeqertat	1	19	5	.	-	-	-	26,32	.	-	5
Qaanaaq	1	444	258	.	1	1	-	58,11	.	0,39	257
Savissivik	1	46	24	.	-	-	-	52,17	.	-	24
Siorapaluk	1	28	11	.	-	-	-	39,29	.	-	11
Sisimiut	4	4 551	2 116	.	77	53	24	46,50	.	3,64	2 039
Ililleq	1	57	34	.	-	-	-	59,65	.	-	34
Kangerlussuaq	1	395	202	.	9	6	3	51,14	.	4,46	193
Sarfannuit	1	71	42	.	-	-	-	59,15	.	-	42
Sisimiut	1	4 028	1 838	.	68	47	21	45,63	.	3,70	1 770

Tabel 92 (fortsat)

Vælger- og stemmetal inkl. ugyldige stemmer fordelt på valgkredse ved folketingsvalget i 2019

	Antal valgkredse	Antal vælgere	Afgivne stemmer i alt	Brevstemmer i betragtning	Ugyldige stemmer			Stemme-procent	Brevstemme-procent	Ugyldigheds-procent	Gyldige stemmer i alt
					I alt	Blanke	Andre				
				antal				pct.		antal	
Tasiilaq	6	1 917	780	.	12	9	3	40,69	.	1,54	768
Isertoq	1	42	23	.	-	-	-	54,76	.	-	23
Kulusuk	1	165	56	.	1	-	1	33,94	.	1,79	55
Kuummiit	1	187	93	.	-	-	-	49,73	.	-	93
Sermiligaaq	1	129	70	.	1	-	1	54,26	.	1,43	69
Tasiilaq	1	1 329	503	.	10	9	1	37,85	.	1,99	493
Tiilerilaaq	1	65	35	.	-	-	-	53,85	.	-	35
Upernavik	10	1 911	664	.	7	4	3	34,75	.	1,05	657
Innaarsuit	1	113	33	.	-	-	-	29,20	.	-	33
Kangersuatsiaq	1	113	46	.	-	-	-	40,71	.	-	46
Kullorsuaq	1	281	79	.	-	-	-	28,11	.	-	79
Nutaarmiut	1	31	10	.	-	-	-	32,26	.	-	10
Nuusuaq	1	132	35	.	-	-	-	26,52	.	-	35
Naajaat	1	35	16	.	-	-	-	45,71	.	-	16
Tasiusaq UPE	1	175	58	.	1	1	-	33,14	.	1,72	57
Upernavik	1	784	303	.	4	2	2	38,65	.	1,32	299
Upernavik Kujalleq	1	130	39	.	-	-	-	30,00	.	-	39
Aappilattoq UPE	1	117	45	.	2	1	1	38,46	.	4,44	43
Uummannaq	6	1 680	848	.	20	12	8	50,48	.	2,36	828
Ikerasak	1	170	89	.	-	-	-	52,35	.	-	89
Niaqomat	1	31	20	.	-	-	-	64,52	.	-	20
Qaarsut	1	140	96	.	1	1	-	68,57	.	1,04	95
Saattut	1	175	86	.	1	-	1	49,14	.	1,16	85
Ukkusissat	1	128	58	.	-	-	-	45,31	.	-	58
Uummannaq	1	1 036	499	.	18	11	7	48,17	.	3,61	481
Aasiaat	4	2 588	1 153	.	23	16	7	44,55	.	1,99	1 130
Akunnaaq	1	52	30	.	1	1	-	57,69	.	3,33	29
Ikamiut	1	54	28	.	-	-	-	51,85	.	-	28
Kitsissuarsuit	1	44	24	.	-	-	-	54,55	.	-	24
Aasiaat	1	2 438	1 071	.	22	15	7	43,93	.	2,05	1 049

Tabel 93 Partiernes stemmetal fordelt på valgkredse ved folketingsvalget i 2019

	A. Atassut	D. Demokraatit	IA. Inuit Ataqatigiit	NO. Nunatta Qitornai	PN. Naleraq	S. Siumut	SA. Samarbejdspartiet	I alt
Grønland i alt	1 098	2 258	6 867	1 622	1 564	6 063	518	19 990
Illoqqortoormiut	4	6	33	16	19	40	2	120
Illoqqortoormiit	4	6	33	16	19	40	2	120
Ilulissat	74	290	376	205	146	593	25	1 709
Ilimanaq	-	-	3	8	-	16	-	27
Ilulissat	70	282	348	173	134	541	22	1 570
Oqaatsut	2	1	3	6	1	3	-	16
Oeqertaq	1	2	4	8	2	15	-	32
Saqqaq	1	5	18	10	9	18	3	64
Kangaatsiaq	32	44	87	52	18	159	2	394
Attu	10	2	6	8	4	46	1	77
Iginniarfik	-	1	5	7	2	16	-	31
Ikerasaarsuk	-	2	8	-	2	22	-	34
Kangaatsiaq	12	28	48	24	4	56	-	172
Niaqornaarsuk	10	11	20	13	6	19	1	80
Maniitsoq	156	82	270	115	82	359	15	1 079
Atammik	11	6	30	1	7	39	-	94
Kangaamiut	17	11	13	8	13	48	-	110
Maniitsoq	128	61	219	101	57	260	14	840
Napasoaq	-	4	8	5	5	12	1	35
Nanortalik	62	54	182	51	13	265	11	638
Alluitsup Paa	12	6	23	4	3	35	3	86
Ammassivik	1	2	6	9	-	12	-	30
Nanortalik	38	40	127	34	9	172	8	428
Narsaq-Kujalleq	6	-	6	-	-	18	-	30
Tasiusaq NAN	-	4	11	-	-	12	-	27
Aappilattoq NAN	5	2	9	4	1	16	-	37
Narsaq	51	50	262	40	24	222	33	682
Igaliku	1	-	7	2	1	3	1	15
Narsaq	42	42	210	33	15	191	31	564
Narsarsuaq	4	6	29	3	7	14	1	64
Qassarsuk	4	2	16	2	1	14	-	39
Nuuk	182	907	3 468	322	538	1 572	287	7 276
Kapisillit	-	1	6	1	3	14	-	25
Nuuk	175	905	3 431	316	535	1 504	286	7 152
Oeqertarsuatsiaat	7	1	31	5	-	54	1	99
Paamiut	20	39	128	23	39	244	5	498
Arsuk	2	-	19	-	-	10	1	32
Paamiut	18	39	109	23	39	234	4	466
Qaqortoq	166	165	330	52	42	438	9	1 202
Eqalugaarsuit	8	-	6	1	-	10	-	25
Qaqortoq	157	162	318	50	42	417	9	1 155
Qassimiut	-	2	2	1	-	4	-	9
Saarloq	1	1	4	-	-	7	-	13
Qasigiannugit	15	29	69	51	37	148	3	352
Qasigiannugit	15	29	69	51	37	148	3	352
Qeqertarsuaq	9	63	98	29	39	80	3	321
Kangerluk	-	-	-	2	2	4	-	8
Qeqertarsuaq	9	63	98	27	37	76	3	313
Qaanaaq	35	21	45	52	5	136	3	297
Oeqertat	-	2	-	3	-	-	-	5
Qaanaaq	32	14	41	46	1	120	3	257
Savissivik	1	-	4	-	4	15	-	24
Siorapaluk	2	5	-	3	-	1	-	11
Sisimiut	88	157	669	116	363	593	53	2 039
Ililleq	1	2	10	3	14	4	-	34
Kangerlussuaq	7	15	64	6	53	30	18	193
Sarfannugit	-	4	5	2	3	28	-	42
Sisimiut	80	136	590	105	293	531	35	1 770

Tabel 93 (fortsat)

Partiernes stemmetal fordelt på valgkredse ved folketingsvalget i 2019

	A. Atassut	D. Demokraatit	IA. Inuit Ataqatigiit	NQ. Nunatta Qitornai	PN. Naleraq	S. Siumut	SA. Samarbejdspartiet	I alt
Tasiilaq	62	114	144	128	50	255	15	768
Isertoq	2	5	-	3	-	13	-	23
Kulusuk	6	5	8	12	7	17	-	55
Kuummiit	14	12	5	7	4	50	1	93
Sermiligaaq	3	13	2	24	5	21	1	69
Tasiilaq	32	77	121	77	33	140	13	493
Tiilerilaaq	5	2	8	5	1	14	-	35
Upernavik	48	51	104	70	63	316	5	657
Innaarsuit	2	-	5	2	1	23	-	33
Kangersuatsiaq	2	3	7	4	4	26	-	46
Kullorsuaq	2	6	18	4	8	38	3	79
Nutaarmiut	3	-	1	2	3	1	-	10
Nuussuaq	1	-	9	4	3	18	-	35
Naajaat	-	-	-	7	3	6	-	16
Tasiusaq UPE	4	6	8	5	9	25	-	57
Upernavik	30	30	46	25	27	139	2	299
Upernavik Kujalleq	-	2	3	8	4	22	-	39
Aappilattoq UPE	4	4	7	9	1	18	-	43
Ummannaq	23	81	84	211	29	372	28	828
Ikerasak	4	5	9	21	2	35	13	89
Niaqornat	-	1	1	7	1	10	-	20
Qaarsut	5	8	-	23	3	55	1	95
Saattut	2	8	6	20	2	42	5	85
Ukkusissat	2	4	2	13	-	36	1	58
Ummannaq	10	55	66	127	21	194	8	481
Aasiaat	71	105	518	89	57	271	19	1 130
Akunnaaq	3	1	10	5	2	8	-	29
Ikamiut	-	-	10	2	5	10	1	28
Kitsissuarsuit	10	2	3	1	3	5	-	24
Aasiaat	58	102	495	81	47	248	18	1 049

Tabel 94

Partiernes absolutte og relative stemmeandel og personlige stemmeprocenter ved folketingsvalgene i 2001-2019

	2001		2005		2007		2011		2015		2019	
	Antal	Pct.	Antal	Pct.	Antal	Pct.	Antal	Pct.	Antal	Pct.	Antal	Pct.
Gyldige stemmer	23 260	100,0	23 108	100,0	25 105	100,0	22 498	100,0	20 206	100,0	19 990	100,0
A. Atassut	5 138	22,1	3 781	16,4	4 097	16,3	1 706	7,6	1 528	7,6	1 098	5,5
D. Demokraatit	-	-	4 924	21,3	4 586	18,3	2 831	12,6	1 852	9,2	2 258	11,3
IA. Inuit Ataqatigiit	7 172	30,8	5 785	25,0	8 347	33,2	9 587	42,6	7 914	39,2	6 867	34,4
NQ. Nunaata Qitornai	-	-	-	-	-	-	-	-	-	-	1 622	8,1
PN. Naleraq	-	-	-	-	-	-	-	-	1 058	5,2	1 564	7,8
S. Siumut	6 033	25,9	7 775	33,6	8 075	32,2	8 374	37,2	7 854	38,9	6 063	30,3
SA. Samarbejdspartiet	-	-	-	-	-	-	-	-	-	-	518	2,6
Uden for partierne	4 917	21,1	843	3,6	-	-	-	-	-	-	-	-
Personlige stemmer	22 930	98,6	22 392	96,9	24 081	95,9	21 663	96,3	18 998	94,0	19 277	96,4
A. Atassut	4 988	97,1	3 646	96,4	3 967	96,8	1 599	93,7	1 434	93,8	1 049	95,5
D. Demokraatit	-	-	4 639	94,2	4 076	88,9	2 613	92,3	1 617	87,3	2 123	94,0
IA. Inuit Ataqatigiit	7 104	99,1	5 670	98,0	8 106	97,1	9 286	96,9	7 360	93,0	6 672	97,2
NQ. Nunaata Qitornai	-	-	-	-	-	-	-	-	-	-	1 613	99,4
PN. Naleraq	-	-	-	-	-	-	-	-	1 018	96,2	1 526	97,6
S. Siumut	5 921	98,1	7 594	97,7	7 932	98,2	8 165	97,5	7 569	96,4	5 877	96,9
SA. Samarbejdspartiet	-	-	-	-	-	-	-	-	-	-	417	80,5
Uden for partierne	4 917	100,0	843	100,0	-	-	-	-	-	-	-	-

Tabel 95

De to mandatets fordeling på partier ved folketingsvalget i 2019

	A. Atassut	D. Demokraatit	IA. Inuit Ataqatigiit	NQ. Nunatta Qitornai	PN. Naleraq	S. Siumut	SA. Samarbejdspartiet
Grønland i alt	1 098	2 258	6 867	1 622	1 564	6 063	518
1. kvot. ved divisor 1	1 098	2 258	6 867	1 622	1 564	6 063	518
2. kvot. ved divisor 2	549	1 129	3 434	811	782	3 032	259
Mandater			1			1	

Tabel 96 Opstillede kandidaters stemmetal samt kandidatudvælgelsen ved folketingsvalget i 2019

	Grønland		
	Stemmer i alt	Valgt nr.	Stedfortræder nr.
A. Atassut			
Bentiarq Ottosen	810		
Nikolaj Rosing	239		
Personlige stemmer	1 049		
Partistemmer	49		
Stemmer i alt	1 098		
D. Demokraatit			
Sascha Blidorf	130		
Jens-Christian Jacobsen	68		
Steen Lyngge	328		
Nivi Olsen	1 597		
Personlige stemmer	2 123		
Partistemmer	135		
Stemmer i alt	2 258		
IA. Inuit Ataqatigiit			
Aqqalukkuluk Fontain	266		2
Sofia Geisler	685		1
Anders Jensen	52		3
Aaja Chemnitz Larsen	5 669	1	
Personlige stemmer	6 672		
Partistemmer	195		
Stemmer i alt	6 867		
NQ. Nunatta Qitornai			
Aleqa Hammond	1 613		
Personlige stemmer	1 613		
Partistemmer	9		
Stemmer i alt	1 622		
PN. Naleraq			
Pele Broberg	861		
Kuno Fencker	456		
Regine Møller	209		
Personlige stemmer	1 526		
Partistemmer	38		
Stemmer i alt	1 564		
S. Siunut			
Aki Mathilda Høegh Dam	3 475	1	
Ulrikka Holm	441		3
Ineqi Kielsen	805		2
Jens-Erik Kirkegaard	1 156		1
Personlige stemmer	5 877		
Partistemmer	186		
Stemmer i alt	6 063		
SA. Samarbejdspartiet			
Kim Lyberth	135		
Louis Sigurdson	282		
Personlige stemmer	417		
Partistemmer	101		
Stemmer i alt	518		

6. Bilag

6.1 Bilag 1. Beregning af kreds- og tillægsmandaternes stedlige fordeling ved folketingsvalg

Valget i Danmark blev afholdt efter reglerne i lov om valg til Folketinget, jf. lovbe- kendtgørelse nr. 137 af 7. februar 2019. Af Folketingets i alt 179 medlemmer vælges 175 i Danmark, 2 på Færøerne og 2 i Grønland. Af Danmarks 175 mandater er 135 kredsmandater og 40 tillægsmandater. Den stedlige mandatfordeling foretages efter bestemmelserne i folketingsvalglovens § 10, der lyder således:

§ 10. Af landets 175 mandater er 135 kredsmandater og 40 tillægsmandater. Forde- lingen af mandaterne på landsdele og på storkredse fastsættes og bekendtgøres af social- og indenrigsministeren efter offentliggørelsen af folketallet pr. 1. januar 2010, 2015, 2020, osv., og fordelingen gælder derefter for de følgende valg.

Stk. 2. Fordelingen foretages på grundlag af forholdstal, der for hver landsdel og hver storkreds beregnes som summen af landsdelens, henholdsvis storkredsens:

1. folketal,
2. vælgertal ved sidste folketingsvalg og
3. areal i kvadratkilometer multipliceret med 20.

Hvis de mandattal, der fremkommer ved fordelingen, ikke er hele tal og derfor til- sammen ikke giver det fornødne antal mandater, når brøkerne bortkastes, forhøjes de største brøker, indtil antallet er nået (den største brøks metode). Er to eller flere brøker lige store, foretages lodtrækning.

Stk. 3. Efter beregningsmetoden i stk. 2 fordeles først de 175 mandater på de tre landsdele. Derefter fordeles på tilsvarende måde de 135 kredsmandater på landsde- lene. Endelig fordeles kredsmandaterne på de enkelte storkredse inden for landsde- len.

Stk. 4. Hvis der ved beregningen efter stk. 3 ikke tilfalder Bornholms Storkreds mindst 2 kredsmandater, foretages en fornyet fordeling af kredsmandaterne, hvor der forlods tillægges Bornholms Storkreds 2 kredsmandater. De resterende 133 kredsmandater fordeles endeligt på de øvrige storkredse som angivet i stk. 3.

Stk. 5. Antallet af tillægsmandater, der skal tilfalde hver landsdel, beregnes som for- skellen mellem det samlede mandattal i landsdelen og antallet af kredsmandater i landsdelen.

Kreds- og tillægsmandaternes stedlige fordeling på de tre landsdele, Hovedstaden, Sjælland-Syddanmark og Midtjylland-Nordjylland, samt de ti storkredse var på tids- punktet for valget fastsat i bekendtgørelse nr. 160 af 18. februar 2015. Heraf fremgår følgende angående fordelingen af kreds- og tillægsmandater, der har været gældende ved dette valg:

§ 1. Der tillægges Hovedstaden 50 mandater, heraf 39 kredsmandater og 11 tillægs- mandater. Kredsmandaterne fordeles således på landsdelens enkelte storkredse:

1. Københavns Storkreds tillægges 16 kredsmandater
2. Københavns Omegns Storkreds tillægges 11 kredsmandater
3. Nordsjællands Storkreds tillægges 10 kredsmandater
4. Bornholms Storkreds tillægges 2 kredsmandater

Stk. 2. Der tillægges Sjælland-Syddanmark 65 mandater, heraf 50 kredsmandater og 15 tillægsmandater. Kredsmandaterne fordeles således på landsdelens enkelte storkredse:

1. Sjællands Storkreds tillægges 20 kredsmandater
2. Fyns Storkreds tillægges 12 kredsmandater
3. Sydjyllands Storkreds tillægges 18 kredsmandater

Stk. 3. Der tillægges Midtjylland-Nordjylland 60 mandater, heraf 46 kredsmandater og 14 tillægsmandater. Kredsmandaterne fordeles således på landsdelens enkelte storkredse:

1. Østjyllands Storkreds tillægges 18 kredsmandater
2. Vestjyllands Storkreds tillægges 13 kredsmandater
3. Nordjyllands Storkreds tillægges 15 kredsmandater

I tabel 97 og tabel 98 er vist beregningerne, der ligger til grund for den stedlige mandatfordeling gældende ved folketingsvalget den 5. juni 2019, der er fastsat i ovennævnte bekendtgørelse.

Tabel 97

Beregninger vedrørende samtlige 175 mandater og de 135 kredsmandaters fordeling på landsdele

	Folketal 1. januar 2015	Vælgertal 15. sep- tember 2011	Areal 1. januar 2014 gange 20	Sum af kolonne 1-3	175 mandater fordelt efter kolonne 4		Kredsmandater fordelt efter kolonne 4				40 tillægs- mandater
					Uafrundet	Afrundet	135 kredsmandater		133 kredsmandater		
							Uafrundet	Afrundet	Uafrundet	Afrundet	
	1	2	3	4	5	6	7	8	9	10	11
I alt	5 659 716	4 079 910	858 434	10 598 060	175,00	175	135,00	135	133,00	133	40
Hovedstaden	1 768 126	1 215 700	51 178	3 035 004	50,12	50	38,66	39	37,33	37	11
Sjælland-Syddanmark	2 026 208	1 499 232	389 570	3 915 010	64,65	65	49,87	50	49,52	50	15
Midtjylland-Nordjylland	1 865 382	1 364 978	417 686	3 648 046	60,24	60	46,47	46	46,15	46	14

Bemærk: Ved beregningen i kolonne 9 og 10 er to kredsmandater forlods tildelt Bornholms Storkreds, Hovedstaden. Ekskl. Bornholms Storkreds er sumtallene i kolonne 4 for hele landet og Hovedstaden 10.513.951 og 2.950.895.

Tabel 98

Beregninger vedrørende kredsmandaternes fordeling på storkredse

	Folketal 1. januar 2015	Vælgertal 15. september 2011	Areal 1. januar 2014 gange 20	Sum af kolonne 1-3	Kredsmandater fordelt efter kolonne 4			
					135 kredsmandater		133 kredsmandater	
					Uafrundet	Afrundet	Uafrundet	Afrundet
	1	2	3	4	5	6	7	8
Hele landet	5 659 716	4 079 910	858 434	10 598 060	135,00	135	133,00	133
Hovedstaden	1 768 126	1 215 700	51 178	3 035 004	39,00	39	37,00	37
Københavns Storkreds	739 978	498 350	3 586	1 241 914	15,96	16	15,57	16
Københavns Omegns Storkreds	535 355	363 143	6 846	905 344	11,63	12	11,35	11
Nordsjællands Storkreds	452 874	321 783	28 980	803 637	10,33	10	10,08	10
Bornholms Storkreds	39 919	32 424	11 766	84 109	1,08	1	-	-
Sjælland-Syddanmark	2 026 208	1 499 232	389 570	3 915 010	50,00	50	50,00	50
Sjællands Storkreds	820 480	612 164	144 454	1 577 098	20,14	20	20,14	20
Fyns Storkreds	488 578	363 568	69 574	921 720	11,77	12	11,77	12
Sydjyllands Storkreds	717 150	523 500	175 542	1 416 192	18,09	18	18,09	18
Midtjylland-Nordjylland	1 865 382	1 364 978	417 686	3 648 046	46,00	46	46,00	46
Østjyllands Storkreds	767 014	550 050	99 820	1 416 884	17,87	18	17,87	18
Vestjyllands Storkreds	515 736	377 748	160 292	1 053 776	13,29	13	13,29	13
Nordjyllands Storkreds	582 632	437 180	157 574	1 177 386	14,85	15	14,85	15

Bemærk: Ved beregningen i kolonne 7 og 8 er to kredsmandater forlods tildelt Bornholms Storkreds, Hovedstaden. Ekskl. Bornholms Storkreds er sumtallene i kolonne 4 for hele landet og Hovedstaden 10.513.951 og 2.950.895.

6.2 Bilag 2.

Personskift i Folketinget i perioden mellem folketingsvalget i 2015 og folketingsvalget i 2019

Personskift omfatter tilfælde, hvor en stedfortræder overtager et folketingsmandat, der er blevet ledigt på grund af, at et medlem har nedlagt sit mandat, er død eller har mistet sin valgbarhed. Efter stedfortræderens navn anføres i parentes storkredsens navn og vedkommendes stedfortrædernummer. Midlertidige personskift på grund af sygdom eller orlov medtages ikke.

A. Socialdemokratiet

Lars Aslan Rasmussen (Københavns Storkreds, 1. stedfortræder) blev medlem, da Helle Thorning-Schmidt nedlagde sit mandat.

Malou Lunderød (Nordsjællands Storkreds, 1. stedfortræder) blev medlem, da Christine Antorini nedlagde sit mandat.

Troels Ravn (Sydjyllands Storkreds, 1. stedfortræder) blev medlem, da Bjarne Corydon nedlagde sit mandat.

C. Det Konservative Folkeparti

Brigitte Klintskov Jerkel (Sjællands Storkreds, 1. stedfortræder) blev medlem, da Brian Mikkelsen nedlagde sit mandat.

F. SF - Socialistisk Folkeparti

Kirsten Normann Andersen (Østjyllands Storkreds, 1. stedfortræder) blev medlem, da Jonas Dahl nedlagde sit mandat.

V. Venstre, Danmarks Liberale Parti

Carsten Kissmeyer (Vestjyllands Storkreds, 2. stedfortræder) blev medlem, da Esben Lunde Larsen nedlagde sit mandat.

Jakob Engel-Schmidt (Københavns Omegns Storkreds, 1. stedfortræder) blev medlem, da Morten Løkkegaard nedlagde sit mandat.

Martin Geertsen (Københavns Storkreds, 1. stedfortræder) blev medlem, da Søren Pind nedlagde sit mandat.

Ø. Enhedslisten – De Rød-Grønne

Øjvind Vilsholm (Nordsjællands Storkreds, 2. stedfortræder) blev medlem, da Maria Reumert Gjerding nedlagde sit mandat.

Å. Alternativet

Julius Graakjær Grantzau (Østjyllands Storkreds, 3. stedfortræder) blev medlem, da Josephine Fock nedlagde sit mandat.

E. Tjóðveldi (Færøerne)

Magni Arge (1. stedfortræder) blev medlem, da Høgni Hoydal nedlagde sit mandat.

6.3 Bilag 3. Oversigt over ændringer af reglerne om folketingsvalg

Siden folketingsvalget den 18. juni 2015 er folketingsvalgloven, jf. dagældende lov-bekendtgørelse nr. 369 af 10. april 2014, ændret ved § 1 i lov nr. 312 af 29. marts 2014 (der først trådte i kraft den 12. januar 2016), § 1 i lov nr. 1742 af 22. december 2015, § 1 i lov nr. 175 af 21. februar 2017, lov nr. 708 af 8. juni 2017, lov nr. 714 af 8. juni 2017, § 2 i lov nr. 1722 af 27. december 2018 og § 1 i lov nr. 1739 af 27. december 2018. Efter disse ændringer er der udsendt en ny lovbekendtgørelse af folketingsvalgloven, jf. lovbekendtgørelse nr. 137 af 7. februar 2019. Efter udstedelsen af lov-bekendtgørelsen, men forud for afholdelsen af folketingsvalget, er folketingsvalgloven desuden ændret ved § 6 i lov nr. 268 af 26. marts 2019. Du nugældende affattelse af folketingsvalgloven findes i lovbekendtgørelse nr. 1260 af 27. august 2020.

Ændringer i folketingsvalgloven, der ikke har betydning for afholdelsen af folketingsvalg, og lovændringer, der vedrører folketingsvalglovens afsnit II om vederlag og pension mv., er ikke medtaget i ovenstående opregning af ændringslove til folketingsvalgloven og omtales derfor heller ikke nærmere i det følgende.

6.3.1 Oversigt over lovændringerne

Ved § 1 i lov nr. 312 af 29. marts 2014 om ændring af lov om valg til Folketinget og lov om valg af danske medlemmer til Europa-Parlamentet (Bemyndigelse til digitalisering af proceduren for indsamling af vælgererklæringer m.v.) blev der indført mulighed for digitalisering af proceduren for indsamling af vælgererklæringer. Loven trådte i kraft den 12. januar 2016, jf. § 1 i bekendtgørelse nr. 7 af 7. januar 2016 om ikrafttræden af lov om ændring af lov om valg til Folketinget og lov om valg af danske medlemmer til Europa-Parlamentet (Bemyndigelse til digitalisering af proceduren for indsamling af vælgererklæringer m.v.).

Ved § 1 i lov nr. 1742 af 22. december 2015 om ændring af lov om valg til Folketinget, lov om valg af danske medlemmer til Europa-Parlamentet, lov om kommunale og regionale valg og lov om økonomisk støtte til politiske partier m.v. (Anmeldelse af kandidatlistor, afskaffelse af pligt til opstilling til kommunale og regionale valg, åbningstid på valgdagen, frister for brevstemmeafgivning m.v.) indførtes en række ændringer af folketingsvalgloven af betydning for folketingsvalg. Loven trådte i kraft den 1. april 2016.

Der er med folketingsvalglovens § 29, stk. 6, blevet indført en lettere adgang for valgstyrere til at organisere sig i skiftehold på selve valgdagen. Valgstyrerne kan efter valgstyrerformandens beslutning tillades at forlade afstemningsstedet for en kortere periode i løbet af valgdagen og kan herunder indgå i skiftehold eller lignende. Derved kan det sikres, at valgstyrerne får de fornødne pauser, så de kan varetage deres opgaver under afstemningen og ved den efterfølgende stemmeoptælling på forsvarlig vis. Det er dog samtidig fastslået, at der altid skal være et flertal af de udpegede valgstyrere til stede på afstemningsstedet under valgbehandlingen og den efterfølgende stemmeoptælling, at valgstyrerne skal rette sig efter valgstyrerformandens anvisninger, og at alle valgstyrerne skal være til stede ved underskrivningen af afstemningsbogen.

Det fastsættes i folketingsvalglovens § 31, stk. 1 og 3, at kommunalbestyrelsen får mulighed for at indkalde valgstyrere og tilfornordnede vælgere til møde på et tidspunkt før valgdagen med henblik på at give disse den fornødne instruktion samt at yde valgstyrere og tilfornordnede vælgere diæter herfor. Der er mødepligt for valgstyrerne og de tilfornordnede vælgere til et møde før valgdagen.

Særreglen i folketingsvalglovens § 33 a, stk. 4, 3. pkt., om, at oplysning om navne og bopæl for stillere for kandidater uden for partierne er offentligt tilgængelige, er ophevet. Spørgsmål om offentlighedens adgang til oplysninger i stillerlister skal herefter afgøres efter offentlighedslovens almindelige regler. En oplysning om, at en enkeltperson er stiller for en kandidat, vil efter Social- og Indenrigsministeriets opfattelse være en oplysning, der vedrører denne persons politiske overbevisning. Oplysningen om en stillers navn og adresse vil derfor efter ministeriets opfattelse som udgangspunkt være at anse som en oplysning om private forhold og således ikke omfattet af retten til aktindsigt, jf. offentlighedslovens § 30, stk. 1, nr. 1. I det omfang oplysningerne om en stillers politiske tilhørsforhold imidlertid allerede på anden vis er offentligt tilgængelige, og således allerede er kommet til offentlighedens kendskab, kan oplysningerne almindeligvis ikke anses for omfattet af offentlighedslovens § 30, stk. 1, nr. 1, og vil dermed ikke være undtaget fra aktindsigt.

Der er ikke længere offentlig adgang (herunder i form af aktindsigt) til oplysninger om kandidatanmeldelserne, partiernes meddelelse om godkendelse af kandidater og partiernes anmeldelse af opstillingsform, før Ankestyrelsen har udsendt fortegnelserne over de opstillede kandidater i vedkommende storkreds, jf. folketingsvalglovens § 42, stk. 4.

Det fastsættes derudover i folketingsvalglovens § 46, stk. 1, 1. pkt., at åbningstiden for afstemningsstederne på valgdagen fremrykkes til kl. 8, når valget afholdes på en arbejdsdag, dvs. mandag til fredag. Kommunalbestyrelsen kan dog på et møde beslutte at afstemningsstederne på visse småøer fortsat først åbner kl. 9, jf. folketingsvalglovens § 46, stk. 2. Hvis valget afholdes på en lørdag, søndag eller anden helligdag, er åbningstiden for afstemningsstederne fortsat kl. 9, jf. folketingsvalglovens § 46, stk. 1, 2. pkt.

Endvidere er sidste frist for brevstemmeafgivning her i landet blevet fremrykket med én dag til tredjesidste søgnedag før valgdagen, jf. folketingsvalglovens § 56, stk. 1, og § 58, stk. 4. I forlængelse heraf er der i folketingsvalglovens § 56, stk. 2, indsat en fast mindsteåbningstid på den sidste dag for brevstemmeafgivning her i landet, således at der på mindst ét af de steder i kommunen, hvor enhver vælger kan brevstemme, holdes åbent for brevstemmeafgivning som minimum i tidsrummet kl. 9-16 på den sidste dag, hvor der kan brevstemmes.

Perioden for gennemgangen af brevstemmerne kan om nødvendigt ændres fra dagen før valgdagen til en eller to dage før valgdagen. Herved gives valgstyrrerne en ekstra dag til at gennemgå brevstemmerne, inden afstemningen går i gang på valgdagen. Det er samtidig præciseret i loven, at gennemgangen af brevstemmerne skal være afsluttet, inden valghandlingen går i gang på valgdagen, jf. folketingsvalglovens § 65, stk. 1, 1. pkt.

Ved § 1 i lov nr. 175 af 21. februar 2017 om ændring af lov om valg til Folketinget, lov om valg af danske medlemmer til Europa-Parlamentet, lov om kommunale og regionale valg, lov om offentlige veje m.v. og lov om private fællesveje (Hjælp til stemmeafgivning, valgret til Europa-Parlamentsvalg m.v. for personer med midlertidigt ophold i andre dele af riget, folkeafstemninger i henhold til særlig lov, ophængningstidspunkt for valgplakater m.v.) er der indført en række ændringer af folketingsvalgloven, vejloven og privatvejsloven af betydning for folketingsvalg med virkning fra 1. juli 2017. Lovændringen er bl.a. en udmøntning af beslutningsforslag nr. B 32 (2015-16) om ændring af valglovene, så personer med behov for hjælp til stemmeafgivning får mulighed for at stemme med den hjælp, de selv ønsker. Loven trådte i kraft den 1. juli 2017.

Efter lovændringen kan hjælp til stemmeafgivningen og brevstemmeafgivningen ydes ved personlig bistand og ved brug af hjælpemidler, der stilles til rådighed ved stemmeafgivningen, jf. folketingsvalglovens § 49, stk. 1, 2. pkt., og § 61, stk. 4, 2. pkt.

Vælgere med behov for hjælp til stemmeafgivningen på valgdagen og brevstemmeafgivningen har med lovændringen i visse tilfælde mulighed for at få personlig bistand alene af én person som vælgeren selv har udpeget, dvs. uden at der tillige medvirker en myndighedsperson. To betingelser skal være opfyldt, for at den personlige bistand kan ydes alene af en person, som vælgeren selv har udpeget. Vælgeren skal således 1) udtrykkeligt og utvetydigt tilkendegive et ønske herom, og 2) ønsket skal være begrundet i en umiddelbart konstaterbar eller dokumenterbar fysisk eller psykisk funktionsnedsættelse, jf. lovens § 49, stk. 2, 3. pkt., og § 61, stk. 4, 4. pkt.

Som noget nyt kan vælgere med behov herfor få hjælp til stemmeafgivningen på valgdagen og ved brevstemmeafgivningen ved brug af eventuelle hjælpemidler, der stilles til rådighed. Der er i folketingsvalgloven indsat en bemyndigelsesbestemmelse, hvorefter økonomi- og indenrigsministerieren kan fastsætte regler om hjælpemidler, der skal stilles til rådighed ved stemmeafgivningen og brevstemmeafgivningen, jf. lovens § 49, stk. 5, og § 63, 2. pkt. Se mere nedenfor under ”Nye eller ændrede bekendtgørelser”.

Derudover er det i folketingsvalglovens § 104, stk. 4, udtrykkeligt lovfæstet, at valgmateriale efter kommunalbestyrelsens bestemmelse kan anvendes til forskning og statistik i overensstemmelse med databeskyttelseslovgivningen. Valgmaterialet skal tilintetgøres, når materialet ikke længere er nødvendigt til dette formål. Dette gælder dog ikke valgbogen og afstemningsbogen, som fortsat skal opbevares efter reglerne i arkivlovgivningen.

Endvidere er begyndelsestidspunktet for ophængning af valgplakater ved folketingsvalg blevet ændret, således at disse tidligst må hænges op, når valget er udskrevet (dog tidligst kl. 12.00 den 4. lørdag før valgdagen), jf. vejlovens § 84, stk. 1, og privatvejslovens § 66 a, stk. 1. Dette vil i praksis sige fra statsministerens offentliggørelse af, at der udskrives valg til Folketinget. Samtidig er det indført, at valgplakater foruden oplysninger om navn, adresse og telefonnummer ligeledes skal forsynes med en e-mailadresse på den person eller det parti, der har iværksat ophængningen samt ved partier en e-mailadresse på en kontaktperson, jf. lov om offentlige veje m.v. § 85, stk. 1, og lov om private fællesveje § 66 b, stk. 1.

Ved lov nr. 708 af 8. juni 2017 om ændring af lov om valg til Folketinget (Valg på personlige stemmer) blev der indført mulighed for, at et parti med fuldstændig sideordnet opstilling kan anmelde, at partistemmerne i en storkreds ikke tilfalder nogen kandidat for partiet i den pågældende storkreds. Kandidaterne vil således alene blive valgt på personlige stemmer. Loven trådte i kraft den 1. november 2017.

Ved lov nr. 714 af 8. juni 2017 om ændring af lov om valg til Folketinget (Indførelse af prioriteret sideordnet opstilling) blev der indført mulighed for, at et parti, der har sideordnet opstilling, kan anmelde, at partiets kandidater i en storkreds skal anføres i en af partiet prioriteret rækkefølge på stemmesedlen i de enkelte opstillingskredse i den pågældende storkreds. Muligheden for at nominere en kandidat er som følge heraf blevet afskaffet. Partierne har dog i praksis fortsat mulighed for at realisere denne opstillingsform (nominering) inden for rammerne af de nye regler. Loven trådte i kraft den 1. november 2017.

Ved § 2 i lov nr. 1722 af 27. december 2018 blev der indført mulighed for delvis fratagelse af en persons retlige handleevne. Lovforslaget havde til formål inden for rammerne af grundloven at udvide kredsen af personer med valget til folketingsvalg. Efter grundloven har personer, der er umyndiggjort, ikke valget til folketingsvalg. Personer, der fuldt ud er frataget den retlige handleevne, er umyndige i grundlovens forstand. Personer, der alene delvist er frataget den retlige handleevne, er imidlertid ikke umyndige, hvilket bl.a. indebærer, at de bevarer valgetten til folketingsvalg. Loven trådte i kraft den 1. januar 2019.

Ved § 1 i lov nr. 1739 af 27. december 2018 blev opgaven som anmeldelsesmyndighed ved folketingsvalg overført fra Statsforvaltningen og Bornholms Regions-kommune til Ankestyrelsen. Samtidig blev ministeriets pligt til at bekendtgøre dag og tid for valget samt udsendelsen af valgkort (valgkortannoncen) udvidet til at omfatte bekendtgørelse på ministeriets hjemmeside. Loven trådte i kraft den 1. januar 2019.

Ved § 6 i lov nr. 268 af 26. marts 2019 foretoges en konsekvensændring af bestemmelsen om kommunalbestyrelsens pligt til at berigtige valglisten til og med valgdagen som følge af den ovennævnte lovændring, der gav valgret til personer delvist frataget den retlige handleevne. Loven trådte i kraft den 28. marts 2019.

6.3.2 Nye eller ændrede bekendtgørelser

Bekendtgørelse nr. 13 af 7. januar 2016 om anvendelse af en digital løsning til brug for anmeldelse af nye partier og indsamling af vælgererklæringer regulerer anvendelsen af den digitale løsning til brug for indsamling af digitale vælgererklæringer og papirbaserede vælgererklæringer samt til brug for anmeldelse af nye partier.

Bekendtgørelse nr. 1137 af 18. oktober 2017 om brevstemmeafgivning i visse boformer og boliger efter lov om social service og boliglovgivningen indeholder ændringer som følge af de ændrede regler om hjælp til stemmeafgivningen.

Bekendtgørelse nr. 1138 af 18. oktober 2017 om brevstemmeafgivning i vælgerens hjem indeholder ændringer som følge af de ændrede regler om hjælp til stemmeafgivningen.

Bekendtgørelse nr. 1139 af 18. oktober 2017 om brevstemmeafgivning på sygehuse indeholder ændringer som følge af de ændrede regler om hjælp til stemmeafgivningen.

Bekendtgørelse nr. 1519 af 14. december 2017 om stemmesedler til brug ved folketingsvalg indeholder ændringer som følge af de ændrede regler om opstillingsformer til folketingsvalg.

Bekendtgørelse nr. 1242 af 29. oktober 2018 om optagelse på folketingsvalglisten af personer, der har valgret uanset ophold i udlandet, indeholder navnlig sproglige opdateringer og opdateringer som følge af ændringer i andre regelsæt (særligt CPR-loven).

Bekendtgørelse nr. 1499 af 12. december 2018 om hjælpemidler, der skal stilles til rådighed ved stemmeafgivningen regulerer, hvilke hjælpemidler der skal stilles til rådighed ved stemmeafgivningen på valgdagen og ved brevstemmeafgivningen på de steder i kommunen, hvor enhver vælger kan brevstemme.

Bekendtgørelse nr. 50 af 17. januar 2019 om brevstemmeafgivning i kriminalforsorgens anstalter og arresthuse indeholder ændringer bl.a. som følge af de ændrede regler om hjælp til stemmeafgivningen.

7. Publikationsfortegnelse over valg

7.1 Danmarks Statistiks udgivelser

<i>STATISTISK</i>	Valgene til den grundlovgivende rigsdag	I, 17
<i>TABELVÆRK</i>	Folketingsvalget 1849	II, 2
	Folketingsvalget 1852 og 1853	II, 9
<i>STATISTISKE</i>	Folketingsvalg:	
<i>MEDDELELSER</i>	1854, 1855, 1858 og 1861	2, 1, 4
	1869, 1872 og 1873	2, 12, 3
	1876 og 1879	3, 3, 2
	1881 og 1884	3, 8, 1
	1887, 1890 og 1892	3, 13, 1
	1895 og 1898	4, 3, 4
	1901, 3. april	4, 10, 2
	1903, 16. juni	4, 13, 6
	1906, 29. maj	4, 22, 1
	1909, 25. maj	4, 31, 6
	1910 20. maj	4, 35, 2
	1913, 20. maj	4, 42, 3
	1915, 7. maj	4, 48, 1
	1918, 22. april	4, 57, 1
	1920, 26. april	4, 60, 3
	1920, 6. juli	4, 61, 1
	1920, 21. september	4, 62, 1
	1924, 11. april	4, 71, 1
	1926, 2. december	4, 77, 1
	1929, 24. april	4, 83, 2
	1932, 16. november	4, 92, 1
	1935, 22. oktober	4, 99, 1
	1939, 3. april	4, 109, 1
	1943, 23. marts	4, 120, 1
	1945, 30. oktober	4, 126, 3
	1947, 28. oktober	4, 132, 2
	1950, 5. september	4, 142, 3
	1953, 21. april	4, 154, 1
	1953, 22. september	4, 155, 1
	1957, 14. maj	4, 169, 3
	1960, 15. november	1961, 2
	1964, 22. september	1965, 3
	1966, 22. november	1967, 5
	1968, 23. januar	1968, 8
	1971, 21. september	1972, 6
	1973, 4. december	1974, 7
	1975, 9. januar	1975, 7
	1977, 15. februar	1977, 9
	1979, 23. oktober	1980, 8
	1981, 8. december	1982, 7
	1984, 10. januar (Resume 1918-1981)	1985
	1987, 8. september	1989
	1988, 10. maj - Bind I	1989
	1988, 10. maj - Bind II	1989

Landstingsvalg:

1918, april - maj	4, 57, 1
1920, juli - august	4, 61, 1
1920, september - oktober	4, 62, 1
1924, september	4, 71, 3
1928, september	4, 81, 2
1932, september	4, 91, 4
1936, september	4, 100, 5
1939, april	4, 109, 1
1943, marts - april	4, 120, 1
1945, oktober - november	4, 126, 3
1947, april	4, 129, 4
1951, april	4, 144, 5
1953, april	4, 154, 1

Folkeafstemning:

1939, 23. maj	4, 109, 1
1953, 28. maj (2 afstemninger)	4, 154, 1
1971, 21. september	1972, 6

Mandaternes lokale fordeling:

Efter ny valglov 10/6 1970	1972, 6
Efter folketælling 1970	1974, 7
Efter folketallet 1/1 1980	1982, 7

STATISTISKE
EFTERRETNINGER
(Serien Befolkning og valg
fra og med 1983)

Folketingsvalg:

Folketingsvalgene 1909-1990	samme år
Landstingsvalgene 1918-1953	samme år
1994, 21. september*	1994, nr. 11
1998, 11. marts*	1998, nr. 6
2001, 20. november*	2001, nr. 14
2005, 8. februar*	2005, nr. 7
2005, 8. februar opgjort efter ny valgkredsinddeling*	2007, nr. 13
2007, 13. november*	2007, nr. 17
2011, 15. september	2011, nr. 6
2015, 18. juni	2015, nr. 3

Europa-Parlamentsvalg:

1979, 7. juni	1979, A 24
1984, 14. juni	1984, nr. 13
1989, 15. juni	1989, nr. 11
1994, 9. juni*	1995, nr. 1
1999, 10. juni*	1999, nr. 12
2004, 13. juni*	2004, nr. 13
2009, 7. juni	2009, nr. 11
2014, 25. maj	2014, nr. 4

Folkeafstemning:

1920, 6. september	1920, nr. 23
1939, 23. maj	1939, nr. 21
1953, 28. maj (2 afstemninger)	1953, nr. 36
1961, 30. maj	1961, nr. 21
1963, 25. juni (4 afstemninger)	1963, nr. 31
1969, 24. juni	1969, nr. 52
1972, 2. oktober	1972, nr. 71
1978, 19. september	1979, A 7
1986, 27. februar	1986, nr. 5
1992, 2. juni*	1992, nr. 13
1993, 18. maj*	1993, nr. 9
1998, 28. maj*	1998, nr. 14
2000, 28. september*	2000, nr. 15
2009, 7. juni	2009, nr. 12
2014, 25. maj	2014, nr. 5
2015, 3. december	2015, nr. 4

Mandaternes lokale fordeling:

Efter folketællingen 1960	1962, nr. 5
Efter ny valglov 10/6-1970	1971, nr. 18
Efter folketallet 1/1-1985	1985, nr. 6
Efter folketallet 1/1-1990	1990, nr. 12
Efter folketallet 1/1-1995*	1995, nr. 14
Efter folketallet 1/1-2000*	2000, nr. 13
Efter folketallet 1/1-2005*	2005, nr. 10
Efter ny valgkredsinddeling pr. 1/1-2007*	2007, nr. 12

STATISTISKE
ARTIKLER

Folketingsvalg:

Folketingsvalget den 5. juni 2019 17. juni 2019

Europa-Parlamentsvalg:

Europa-Parlamentsvalget den 26. maj 2019 17. juni 2019

Store publikationer

Folketingsvalg:

2011, 15. september	2012
2015, 18. juni	2016
2019, 5. juni	2020

De med * markerede udgivelser er udarbejdet af Social- og Indenrigsministeriet.

7.2 Social- og Indenrigsministeriets publikationer

<i>Store publikationer</i>	Folketingsvalg:	
	1990, 12. december	1995
	1994, 21. september (uddrag)	1994
	1994, 21. september	1995
	1998, 11. marts	1999
	2001, 20. november	2003
	2005, 8. februar	2006
	2007, 13. november	2009

7.3 Social- og Indenrigsministeriets netpublikationer

	Folketingsvalg:	
	2005, 8. februar, bilagsbind 1	2006
	2005, 8. februar, bilagsbind 2	2006
	2007, 13. november, bilagsbind 1	2009
	2007, 13. november, bilagsbind 2	2009
	Europa-Parlamentsvalg:	
	2004, 13. juni, valgstatistik	2007
	2004, 13. juni, bilagsbind 1	2007
	2004, 13. juni, bilagsbind 2	2007

8. Register

Efternavn, Fornavn, Land, Parti	Sider
A	
Abildgaard, Jesper, Danmark, B.....	169, 218, 236
Abildgaard, Mette, Danmark, C.....	178, 220, 233, 240
Abrahamsen, Helgi, Færøerne, B.....	251
Adsbøl, Karina, Danmark, O.....	196, 226, 234, 241
Ahlers, Tommy, Danmark, V.....	172, 227, 233, 240
Ahmad, Kashif, Danmark, Å.....	173, 231, 235
Ahrendtsen, Alex, Danmark, O.....	192, 226, 234, 240
Akbina, Mehmet, Danmark, Ø.....	207, 230, 237
Akdogan, Yildiz, Danmark, A.....	169, 217, 234
Albertsen, Andreas, Danmark, F.....	205, 224, 236
Albrechtsen, Maja W., Danmark, Ø.....	203, 230, 235
Alis, Louise Vinther, Danmark, B.....	169, 218, 235
Ambo-Rasmussen, Marlene, Danmark, V.....	192, 228, 233, 240
Amdisen, Paw, Danmark, F.....	201, 224, 235
Aminali, Ali, Danmark, C.....	200, 221, 235
Ammitzbøll, Katarina, Danmark, C.....	170, 220, 234, 240
Ammitzbøll, Mikkel, Danmark, F.....	195, 223, 235
Ammitzbøll-Bille, Simon Emil, Danmark, I.....	171, 224, 234, 240
Ammundsen, Jonas Hulgaard, Danmark, Ø.....	193, 230, 237
Ancher, Martin, Danmark, I.....	171, 224, 237
Andersen, Annette Tandrup Beier, Danmark, O.....	196, 226, 235
Andersen, Balder Mørk, Danmark, F.....	170, 223, 235
Andersen, Birte M., Danmark, V.....	202, 228, 234
Andersen, Carsten Ullmann, Danmark, O.....	171, 225, 239
Andersen, Daniel Nyboe, Danmark, B.....	209, 220, 234
Andersen, Flemming, Danmark, V.....	176, 227, 236
Andersen, Gerhard, Danmark, P.....	183, 238
Andersen, Hans, Danmark, V.....	180, 228, 233, 240
Andersen, Jonna Buch, Danmark, B.....	194, 219, 237
Andersen, Kim Edberg, Danmark, O.....	211, 227, 234
Andersen, Kirsten Normann, Danmark, F.....	201, 224, 233, 240
Andersen, Kristian, Danmark, K.....	206, 233
Andersen, Lars Berg, Danmark, I.....	171, 224, 238
Andersen, Lasse Vogel, Danmark, C.....	170, 220, 237
Andersen, Mads, Danmark, C.....	186, 220, 234
Andersen, Niels Chresten, Danmark, K.....	183, 237
Andersen, Ole Revsgaard, Danmark, O.....	202, 227, 237
Andersen, Poul-Erik, Danmark, Ø.....	212, 231, 238
Andersen, Preben, Danmark, O.....	180, 226, 238
Andersen, Søren Tylvad, Danmark, C.....	195, 221, 237
Andersen, Theresa Berg, Danmark, F.....	210, 224, 234
Andersson, Annette Skov, Danmark, D.....	190, 222, 236
Andkjær, Tom, Danmark, D.....	170, 221, 236
Andreasen, Anders, Danmark, A.....	204, 218, 235
Andreasen, Christian, Færøerne, A.....	251
Andreasen, Rune Scharff, Danmark, B.....	169, 218, 235
Anker, Thomas, Danmark, Å.....	177, 231, 237
Apol, Barbara Gaardlykke, Færøerne, C.....	251
Appel, Helene Hellesøe, Danmark, Ø.....	198, 230, 236
Arbøl, Niels, Danmark, B.....	209, 220, 236
Arendt, Isabella, Danmark, K.....	201, 233
Arge, Magni, Færøerne, E.....	252
Auken, Ida, Danmark, B.....	169, 218, 233, 240

Axelsen, John, Danmark, I.....	187, 225, 238
Ayouty, Cherif Tomra, Danmark, D.....	170, 221, 238
B	
Bach, Carsten, Danmark, I.....	191, 225, 235
Bachmann, Thomas, Danmark, D.....	205, 222, 237
Bager, Britt, Danmark, V.....	202, 228, 233, 240
Bak, Thomas, Danmark, V.....	180, 228, 236
Bang, Malte, Danmark, Ø.....	207, 230, 237
Bank, Heidi, Danmark, V.....	202, 228, 234, 241
Barkholt, Niels Christian, Danmark, F.....	175, 223, 236
Bartholdy, Maria Terese Fog, Danmark, E.....	210, 237
Bay-Foged, Nilas, Danmark, Å.....	203, 231, 237
Bech, Lise, Danmark, O.....	211, 227, 234, 240
Bechfeldt, Charlotte Bisserup, Danmark, V.....	188, 228, 234
Beck, Niels Ole, Danmark, A.....	194, 218, 235
Bek, Kaare Dybvad, Danmark, A.....	185, 217, 233, 241
Bendixen, Pernille, Danmark, O.....	192, 226, 234
Benli, Ibrahim, Danmark, Ø.....	177, 229, 234
Benli, Serdal, Danmark, F.....	175, 223, 234
Berg, Anna, Danmark, Ø.....	177, 229, 235
Bergman, Birgitte, Danmark, C.....	178, 220, 234, 240
Bertelsen, David, Danmark, I.....	171, 224, 239
Berth, Kenneth Kristensen, Danmark, O.....	176, 226, 235
Berthelsen, Anne Valentina, Danmark, F.....	187, 223, 234, 241
Bidstrup, Karl Magnus, Danmark, Å.....	193, 231, 237
Bigum, Marianne, Danmark, F.....	175, 223, 234
Bihl, Ida, Danmark, I.....	201, 225, 235
Bindslev, Benny, Danmark, D.....	190, 222, 237
Birkelund, Mogens, Danmark, E.....	200, 237
Bitsch, Britta, Danmark, F.....	195, 223, 236
Bjerg, John, Danmark, D.....	210, 222, 236
Bjerre, Annemarie, Danmark, K.....	206, 237
Bjerre, Marie, Danmark, V.....	212, 229, 233, 240
Bjerre, Rolf, Danmark, Å.....	173, 231, 237
Bjerremand, Rune Ranaivo, Danmark, Å.....	198, 231, 237
Bjerrum, Christian Gade, Danmark, Å.....	212, 231, 237
Bjerrum, Niels E., Danmark, A.....	169, 217, 235
Bjørkman, Josh, Danmark, D.....	186, 222, 238
Bjørn-Klausen, Hanne, Danmark, C.....	174, 220, 235
Blidorf, Sascha, Grønland, D.....	262
Blixt, Liselott, Danmark, O.....	188, 226, 234, 241
Bloch, Mira Issa, Danmark, Å.....	203, 231, 234
Block, Tom, Danmark, A.....	185, 217, 234
Blücher, Emil, Danmark, I.....	187, 225, 236
Blaaberg, Hans, Danmark, D.....	175, 221, 237
Bock, Nanna, Danmark, K.....	171, 238
Bonde, Nanna, Danmark, F.....	195, 223, 233
Bonnesen, Erling, Danmark, V.....	192, 228, 233, 240
Bonnesen, Helle, Danmark, C.....	170, 220, 234
Bornhöft, Karl H., Danmark, F.....	210, 224, 236
Borup, Carsten, Danmark, Å.....	203, 231, 238
Boye, Henrik, Danmark, F.....	195, 223, 238
Boye, Henrik, Danmark, I.....	187, 225, 238
Boye, Martin, Danmark, I.....	196, 225, 237
Bozo, Jenan Jamel, Danmark, K.....	191, 238
Bram, Mette, Danmark, Å.....	198, 231, 238
Bramsen, Trine, Danmark, A.....	190, 217, 233, 240

Brandenburg, Bjørn, Danmark, A.....	190, 217, 233, 240
Brandt, Brian Schou, Danmark, E.....	182, 239
Brandt, Philip W., Danmark, D.....	182, 222, 238
Brandt, Troels, Danmark, B.....	185, 219, 235
Brask, Lars-Christian, Danmark, V.....	188, 228, 234
Brennalt, Gert, Danmark, K.....	196, 239
Bressendorff, Brian, Danmark, A.....	185, 217, 234
Brix, Colette, Danmark, V.....	176, 227, 236
Brix, Per, Danmark, O.....	171, 225, 239
Brixen, Tina, Danmark, Å.....	198, 231, 237
Broberg, Pele, Grønland, PN.....	262
Brobjerg, Hans Frederik, Danmark, Uden for partierne.....	181, 239
Brodersen, Henrik, Danmark, O.....	188, 226, 235
Brogaard-Radoor, Jesper Nissen, Danmark, K.....	196, 239
Brondbjerg, Karlo, Danmark, K.....	206, 237
Broxgaard, Gert, Danmark, K.....	191, 239
Bruhn, Brian, Danmark, Å.....	208, 231, 236
Bruun, Brian Borglund, Danmark, O.....	171, 225, 238
Bruun, Charlotte Birk, Danmark, Å.....	189, 231, 238
Bruus, Jeppe, Danmark, A.....	174, 217, 233, 241
Brændemose, Anna, Danmark, F.....	201, 224, 234
Brønnum, Karsten, Danmark, O.....	196, 226, 238
Braad, Niels-Christian, Danmark, D.....	200, 222, 238
Buch, Anne Marie, Danmark, D.....	195, 222, 238
Buchhave, Henrik, Danmark, V.....	212, 229, 234
Bundgaard, Camilla, Danmark, Å.....	212, 231, 237
Busk, Tine, Danmark, Å.....	193, 231, 237
Bødewadt, Henriette, Danmark, B.....	185, 219, 237
Bødskov, Morten, Danmark, A.....	174, 217, 233, 240
Bøge, Anders, Danmark, F.....	205, 224, 236
Bøgh, Nikolaj, Danmark, C.....	170, 220, 234
Bøgsted, Bent, Danmark, O.....	211, 227, 234, 240
Bøttger-Rasmussen, Anne-Louise L., Danmark, Å.....	212, 231, 236

C

Callesen, Anne Sophie, Danmark, B.....	199, 219, 234, 241
Callesen, Jan Rytkjær, Danmark, O.....	196, 226, 235
Callesøe, Niels, Danmark, F.....	201, 224, 236
Carøe, Astrid, Danmark, F.....	187, 223, 234, 241
Christensen, Anders G., Danmark, V.....	202, 228, 234
Christensen, Anja Smedstrup, Danmark, K.....	201, 239
Christensen, Bo Kleis, Danmark, D.....	195, 222, 238
Christensen, Claus, Danmark, V.....	197, 228, 234
Christensen, Erik, Danmark, A.....	190, 217, 234
Christensen, Jan Kjøpke, Danmark, D.....	195, 222, 237
Christensen, Jane, Danmark, C.....	200, 221, 235
Christensen, Jannie Leth, Danmark, I.....	205, 225, 238
Christensen, Lars, Danmark, I.....	191, 225, 238
Christensen, Lars Arne, Danmark, C.....	178, 220, 235
Christensen, Martin, Danmark, P.....	192, 235
Christensen, Niels M., Danmark, D.....	210, 222, 237
Christensen, Peter Seier, Danmark, D.....	186, 222, 234, 240
Christensen, Pia Olivia, Danmark, C.....	204, 221, 236
Christensen, René, Danmark, O.....	188, 226, 233, 240
Christensen, René Paw, Danmark, P.....	202, 237
Christensen, Søren Hald, Danmark, O.....	171, 225, 239
Christesen, Tommy Schou, Danmark, Uden for partierne.....	173, 239
Christiansen, Kim, Danmark, O.....	202, 227, 235

Christiansen, Kim, Danmark, Å	177, 231, 238
Christiansen, Mathias D., Danmark, Ø	198, 230, 237
Christiansen, Niels, Danmark, Å	203, 231, 239
Christiansen, Otto B., Danmark, C	178, 220, 236
Christiansen, Rune, Danmark, B	194, 219, 235
Christiansen, Sabrina Louise, Danmark, Ø	198, 230, 237
Christoffersen, Torben Østergaard, Danmark, E	195, 237
Clausen, Jakob Søgaard, Danmark, O	202, 227, 235
Clausen, Tobias, Danmark, Ø	177, 229, 237
Cordtz, Kirsten, Danmark, Ø	198, 230, 237
Cullura, Poul, Danmark, O	180, 226, 238

D

Dahl, Henrik, Danmark, I	196, 225, 234, 240
Dahl, Jens Henrik W. Thulesen, Danmark, O	192, 226, 234, 240
Dahl, Johan, Færøerne, B	251
Dahl, Kristian Thulesen, Danmark, O	196, 226, 233, 240
Dahlin, Morten, Danmark, V	188, 228, 233, 241
Dal, Christine, Danmark, V	176, 227, 234
Dalgaard, Henrik, Danmark, C	210, 221, 235
Dall, Benny, Danmark, Ø	198, 230, 237
Dall, Mogens, Danmark, V	197, 228, 233
Dalsgaard, Lene, Danmark, Ø	198, 230, 235
Dam, Aki Mathilda Høegh, Grønland, S	262
Dam, Frederik Nilausen, Danmark, I	191, 225, 238
Dam, Rigmor, Færøerne, C	251
Dam, Robert, Danmark, D	182, 222, 239
Damgaard, Frederik, Danmark, I	187, 225, 238
Damgaard, Jens Erik Thomey, Danmark, K	206, 237
Damgaard, Knud, Danmark, I	187, 225, 238
Damsbo-Andersen, Lennart, Danmark, A	185, 217, 233, 241
Damsgaard, Susanne, Danmark, O	171, 225, 237
Danielsen, Kuno F., Danmark, O	206, 227, 237
Danielsen, Thomas, Danmark, V	207, 229, 233, 240
Daugaard, Steffen Graff, Danmark, O	202, 227, 236
Dauidsen, Fabian Munkholm, Danmark, Å	193, 231, 236
Degn, Tommy, Danmark, O	211, 227, 235
Dehnhardt, Karina Lorentzen, Danmark, F	195, 223, 233, 240
Demir, Sinem, Danmark, Ø	212, 231, 235
Dencker, Mette Hjermind, Danmark, O	202, 227, 234, 241
Dencker, Mikkel, Danmark, O	176, 226, 235
Dideriksen, Henrik, Danmark, K	206, 238
Djurhuus, Jákup Fróði, Færøerne, B	251
Dogru, Mehmet Zeki, Danmark, Ø	189, 230, 236
Dohn, Lars, Danmark, Ø	207, 230, 238
Due, Karina, Danmark, O	206, 227, 234
Dupont-Mersing, Nicolaj, Danmark, I	205, 225, 238
Durhuus, Maria, Danmark, A	174, 217, 234
Durup, Kim, Danmark, E	205, 237
Dyhr, Pia Olsen, Danmark, F	170, 223, 233, 240
Dyreborg, Susanne, Danmark, O	196, 226, 235
Dyrn, Gert, Danmark, E	191, 237

E

Eckhardt, Britta, Danmark, K	211, 236
Egelund, Christina, Danmark, I	211, 225, 234
Eilersen, Susanne, Danmark, O	196, 226, 234
Elborough, Henrik Engel, Danmark, D	186, 222, 239

Elbæk, Uffe, Danmark, Å.....	173, 231, 233, 240
El-Daoud, Bassam, Danmark, B.....	199, 219, 235
Elholm, Louise Schack, Danmark, V.....	188, 228, 233, 241
Ellemann, Karen, Danmark, V.....	176, 227, 233, 240
Ellemann-Jensen, Jakob, Danmark, V.....	202, 228, 233, 240
Elmegård, Poul, Danmark, B.....	204, 220, 235
Engelbrecht, Benny, Danmark, A.....	194, 218, 233, 240
Engelstad, Anders Funch, Danmark, F.....	191, 223, 236
Enrum, Vibeke Sypli, Danmark, Ø.....	193, 230, 236
Erenskjold, Malene, Danmark, Ø.....	203, 230, 236
Eriksen, Niels Børge, Danmark, D.....	200, 222, 239
Eriksen, Tom, Danmark, V.....	197, 228, 234
Errebo, Kim, Danmark, O.....	188, 226, 236
Eskildsen, Rise, Danmark, K.....	191, 239
Espersen, Søren, Danmark, O.....	188, 226, 233, 240
Evald, Ditte Madvig, Danmark, Å.....	198, 231, 238

F

Fabricius, Camilla, Danmark, A.....	199, 218, 233, 241
Faxe, Sascha, Danmark, Å.....	189, 231, 235
Fencker, Kuno, Grønland, PN.....	262
Fibæk, Lars, Danmark, A.....	204, 218, 237
Fick, Niclas, Danmark, Ø.....	183, 229, 238
Filipsen, Morten, Danmark, D.....	195, 222, 239
Filsø, Karsten, Danmark, F.....	205, 224, 235
Fiskbæk, Henny, Danmark, A.....	194, 218, 234
Flydtkjær, Dennis, Danmark, O.....	206, 227, 233, 240
Flydtkjær, Susanne, Danmark, Ø.....	212, 231, 235
Flügge, Asbjørn Ammitzbøll, Danmark, Å.....	173, 231, 237
Flyvholm, Eva, Danmark, Ø.....	189, 230, 233, 240
Foged, Lene, Danmark, I.....	205, 225, 238
Foged, Rasmus, Danmark, Å.....	203, 231, 236
Folke, Sejer, Danmark, Ø.....	189, 230, 236
Folkmann, Knud Henrik, Danmark, O.....	183, 226, 238
Folmand, Sandra Hjorth, Danmark, V.....	183, 228, 237
Fontain, Aqqalukkuluk, Grønland, IA.....	262
Fransson, Jeppe, Danmark, B.....	169, 218, 237
Frederiksen, Claus Hjort, Danmark, V.....	180, 228, 233, 240
Frederiksen, Judith, Danmark, F.....	187, 223, 236
Frederiksen, Mette, Danmark, A.....	209, 218, 233, 240
Fríðriksmørk, Annita Á, Færøerne, E.....	252
Fristed, Torbjørn, Danmark, O.....	196, 226, 237
Froberg, Nina, Danmark, D.....	179, 221, 238
Frostholm, Per B., Danmark, D.....	195, 222, 238
Fuglede, Mads, Danmark, V.....	176, 227, 233, 240
Funder, Renee, Danmark, D.....	175, 221, 238

G

Geertsen, Martin, Danmark, V.....	172, 227, 234, 241
Geisler, Sofia, Grønland, IA.....	262
Gejl, Torsten, Danmark, Å.....	203, 231, 234, 240
Genz, Karin Rohr, Danmark, Å.....	198, 231, 236
Ghiyati, Jonas, Danmark, F.....	187, 223, 236
Gillesberg, Tom, Danmark, Uden for partierne.....	173, 238
Gjerskov, Mette, Danmark, A.....	185, 217, 233, 241
Goldschmidt, Lars, Danmark, A.....	182, 217, 237
Gottlieb, Jette, Danmark, Ø.....	172, 229, 234, 241
Gottschalk, Julie, Danmark, O.....	196, 226, 236

Grandt, Alexander, Danmark, A	190, 217, 234
Green, Charlotte, Danmark, C.....	200, 221, 234
Gregersen, Johnnie, Danmark, K	175, 239
Grenov, Kim, Danmark, K.....	175, 238
Grenov, Stig, Danmark, K	171, 236
Grinderslev, Søren, Danmark, P	188, 237
Grossmann, Mark, Danmark, V.....	192, 228, 234
Groth, Sofie, Danmark, Å	177, 231, 235
Grydehøj, Peter, Danmark, D.....	205, 222, 238
Grønbæk, Vibeke, Danmark, B	185, 219, 236
Grønlund, Anne, Danmark, K.....	171, 238
Graakjær, Michael, Danmark, F.....	187, 223, 238
Gudme, Maria, Danmark, A.....	178, 217, 234
Guldfeldt, Kristian, Danmark, C.....	190, 220, 235
Guldfred, Eva, Danmark, K.....	187, 237
Gulløv, David, Danmark, C	195, 221, 237
Gunnleygsdóttur, Elsebeth Mercedes, Færøerne, A.....	251
Gylling, Kristian, Danmark, Å.....	189, 231, 238
Gaardsted, Karin, Danmark, A.....	204, 218, 233

H

Hach, Maria, Danmark, Å	184, 231, 237
Háfoss, Kristina, Færøerne, E.....	252
Hagel, Annie, Danmark, Ø.....	180, 229, 236
Halsboe-Jørgensen, Ane, Danmark, A.....	209, 218, 233, 241
Hammer, Bjarni, Færøerne, C.....	251
Hammer, Jesper, Danmark, D.....	179, 221, 238
Hammer, Kim, Danmark, O.....	176, 226, 237
Hammershøj, Frits, Danmark, K	206, 239
Hammond, Aleqa, Grønland, NQ	262
Hansen, Bo Erik, Danmark, D	186, 222, 238
Hansen, Casper, Danmark, P	180, 237
Hansen, Claus, Danmark, I.....	196, 225, 239
Hansen, Claus Kvist, Danmark, O	202, 227, 235
Hansen, Ebbe A., Danmark, F.....	170, 223, 238
Hansen, Eva Kjer, Danmark, V.....	197, 228, 233, 240
Hansen, Jackie D., Danmark, K.....	196, 238
Hansen, Jan Voss, Danmark, O	196, 226, 236
Hansen, Jens Rathmann, Danmark, V.....	183, 228, 238
Hansen, Jesper Wienmann, Danmark, C.....	186, 220, 236
Hansen, Klaus Juel, Danmark, D.....	186, 222, 237
Hansen, Linda Havanna, Danmark, Ø	189, 230, 235
Hansen, Line Gessø, Danmark, Å.....	193, 231, 237
Hansen, Marianne Victor, Danmark, Å.....	177, 231, 236
Hansen, Morten Kristoffer, Danmark, I.....	175, 224, 239
Hansen, Niels Flemming, Danmark, C.....	195, 221, 233, 240
Hansen, Peter Kjær, Danmark, Å.....	189, 231, 238
Hansen, Pól Esper, Færøerne, E.....	252
Hansen, René Nord, Danmark, C	204, 221, 236
Hansen, Símun Jóannesarson, Færøerne, A.....	251
Harpsoe, Marlene, Danmark, O.....	180, 226, 234
Haslund, Kjeld, Danmark, C	178, 220, 236
Hasselmann, Claus, Danmark, A.....	169, 217, 235
Hav, Orla, Danmark, A.....	209, 218, 233, 241
Hecht, Dorthe, Danmark, Ø.....	172, 229, 237
Hedegaard, Casper, Danmark, B	209, 220, 235
Hedegaard, Maria Dahl, Danmark, I.....	191, 225, 237
Hegelund, Anne, Danmark, Ø.....	203, 230, 234

Hegaard, Kristian, Danmark, B	178, 219, 234, 241
Heitmann, Jane, Danmark, V	192, 228, 233, 240
Helles, Stine B., Danmark, Å	193, 231, 234
Hellwing, Jacob, Danmark, K	183, 239
Heltberg, Sine, Danmark, A	169, 217, 234
Henriksen, Martin, Danmark, O	171, 225, 234
Henriksen, Morten Siig, Danmark, F	201, 224, 236
Henriksen, Per Frost, Danmark, A	178, 217, 234
Henriksen, Pia Havgaard, Danmark, F	191, 223, 236
Henriksen, Preben Bang, Danmark, V	212, 229, 233, 240
Henriksen, Rasmus Peter, Danmark, F	191, 223, 236
Hermann, Ulrik, Danmark, D	200, 222, 238
Hermansen, Claus, Danmark, I	211, 225, 239
Hersom, Camilla, Danmark, B	190, 219, 234
Heunicke, Magnus, Danmark, A	185, 217, 233, 240
Hillers, Søren, Danmark, B	190, 219, 235
Hindborg, Dorthe, Danmark, A	199, 218, 233
Hjorth, Karina, Danmark, Ø	203, 230, 236
Hjorth, Peter, Danmark, E	175, 238
Hjorting, Joachim, Danmark, C	182, 220, 238
Hoffmann, Helge, Danmark, D	205, 222, 238
Holleufer, Ole F., Danmark, I	179, 224, 238
Holm, Ulrikka, Grønland, S	262
Holm-Pedersen, Mikkel, Danmark, Å	193, 231, 237
Holst, Birgitte Kehler, Danmark, Å	203, 231, 236
Hommeltoft, Theis Kylling, Danmark, A	194, 218, 234
Hoydal, Høgni, Færøerne, E	252
Hulgaard, Egil, Danmark, C	178, 220, 235
Hummelgaard, Peter, Danmark, A	169, 217, 233, 240
Husted, Per, Danmark, A	209, 218, 234
Hvelplund, Peder, Danmark, Ø	212, 231, 235, 240
Hvillum, Camille, Danmark, Ø	193, 230, 236
Hyllested, Henning, Danmark, Ø	198, 230, 234, 240
Hækkerup, Nick, Danmark, A	178, 217, 233, 240
Høfler, Jacob, Danmark, I	211, 225, 238
Høgh, Marie, Danmark, C	170, 220, 235
Høgh-Sørensen, Erik, Danmark, O	211, 227, 235
Højlund, Poul, Danmark, D	210, 222, 235
Højsholt, Amalie Mørkøre, Danmark, B	209, 220, 236
Hønge, Karsten, Danmark, F	191, 223, 233, 240
Haarder, Bertel, Danmark, V	188, 228, 233, 241
Haastrup, Søren, Danmark, Å	198, 231, 237

I

Ibsen, Chresten H., Danmark, Uden for partierne	203, 236
Isaksen, Ragnar, Færøerne, B	251
Isaksen, Stine, Danmark, Å	208, 231, 235
Iversen, Mike, Danmark, P	197, 238
Iversen, Steen Holm, Danmark, I	196, 225, 235

J

Jacobsen, Anders G., Danmark, V	207, 229, 234
Jacobsen, Edva, Færøerne, B	251
Jacobsen, Emma Thorup, Danmark, F	205, 224, 236
Jacobsen, Hanne D., Danmark, F	205, 224, 237
Jacobsen, Jens-Christian, Grønland, D	262
Jacobsen, Julie, Danmark, O	171, 225, 238
Jacobsen, Louis, Danmark, Ø	172, 229, 236

Jacobsen, Vivi Nør, Danmark, F	175, 223, 234
Jakobsen, Birgit, Danmark, K.....	201, 236
Jakobsen, Daniel Toft, Danmark, A.....	199, 218, 233, 241
Jakobsen, David, Danmark, K.....	211, 237
Jakobsen, Flemming Leer, Danmark, Ø.....	198, 230, 238
Jakobsen, Jeppe, Danmark, O	188, 226, 235
Jakobsen, Tom Brøcher, Danmark, B.....	199, 219, 238
Jansson, Claus, Danmark, Å	189, 231, 238
Jarlov, Rasmus, Danmark, C.....	174, 220, 233, 240
Javid, Reza, Danmark, Ø	193, 230, 236
Jeberg, August, Danmark, P	206, 237
Jelved, Marianne, Danmark, B	209, 220, 234, 240
Jensen, Anders, Grønland, IA.....	262
Jensen, Bent, Danmark, V.....	207, 229, 237
Jensen, Emil, Danmark, P.....	197, 237
Jensen, Hanna, Færøerne, F	252
Jensen, Helge Bo, Danmark, Ø	177, 229, 237
Jensen, Inge Marie, Danmark, K	196, 238
Jensen, Jacob, Danmark, V.....	188, 228, 233, 241
Jensen, Kristian, Danmark, V	207, 229, 233, 240
Jensen, Kristian N., Danmark, V	180, 228, 234
Jensen, Lars, Danmark, C	200, 221, 236
Jensen, Laura Emilie Hollænder, Danmark, Å	208, 231, 237
Jensen, Leif Lahn, Danmark, A.....	199, 218, 233, 240
Jensen, Liselotte Lynge, Danmark, O.....	206, 227, 235
Jensen, Marianne Mulle, Danmark, B.....	209, 220, 234
Jensen, Melissa Skovgaard, Danmark, F.....	170, 223, 237
Jensen, Michael, Danmark, K.....	191, 238
Jensen, Michael Aastrup, Danmark, V	202, 228, 233, 240
Jensen, Mogens, Danmark, A	204, 218, 233, 240
Jensen, Ove, Danmark, A	194, 218, 237
Jensen, Pinki Karin Yvonne, Danmark, Uden for partierne	189, 238
Jensen, Thomas, Danmark, A	204, 218, 233, 240
Jensen, Uwe Max, Danmark, P	211, 235
Jeppesen, Iben Høiaas, Danmark, I	201, 225, 236
Jerkel, Brigitte Klintskov, Danmark, C.....	186, 220, 234, 240
Jerup, Bruno, Danmark, Ø.....	189, 230, 237
Jessen, Karina Rohrberg, Danmark, V.....	202, 228, 236
Jessen, Kim, Danmark, P	176, 238
Joel, Jens, Danmark, A.....	199, 218, 233, 241
Joensen, Djóni Nolsøe, Færøerne, C.....	251
Joensen, Edmund, Færøerne, B.....	251
Joensen, Erhard, Færøerne, B	251
Joensen, Gunnvá Tróndardóttir, Færøerne, C.....	251
Joensen, Marita Klein, Færøerne, C	251
Jógvansdóttir, Sonja, Færøerne, E.....	252
Johannesen, Aksel V., Færøerne, C	251
Johannesen, Beinir, Færøerne, A.....	251
Johannesen, Jónleif, Færøerne, C	251
Johannesen, Kaj Leo Holm, Færøerne, B.....	251
Johansen, Aksel Rosager, Danmark, Ø	207, 230, 237
Johansen, Anitta Nørgaard, Danmark, P	202, 237
Johansen, Bente, Danmark, B.....	182, 219, 238
Johansen, Bertram Kjær, Danmark, Å	184, 231, 238
Johansen, Jan, Danmark, A	190, 217, 233, 240
Johansen, Michael Skaaning, Danmark, B.....	199, 219, 235
Johansson, Anders, Danmark, C	170, 220, 236
Johnsen, Annemette Schønberg, Danmark, F	187, 223, 235

Joof, Natascha, Danmark, V	207, 229, 235
Juel-Jensen, Peter, Danmark, V	183, 228, 233, 240
Juhl, Christian, Danmark, Ø	189, 230, 235, 241
Juhl, Jeppe, Danmark, D	175, 221, 236
Juhl, Klaus, Danmark, C	195, 221, 237
Juul, Gustav, Danmark, V	202, 228, 235
Juul, Mona, Danmark, C	200, 221, 233, 240
Jørgensen, Anne-Marie, Danmark, K	211, 237
Jørgensen, Dan, Danmark, A	190, 217, 233, 240
Jørgensen, Eva, Danmark, O	192, 226, 235
Jørgensen, Helena, Danmark, Ø	180, 229, 235
Jørgensen, Henning, Danmark, F	210, 224, 236
Jørgensen, Henrik, Danmark, V	212, 229, 234
Jørgensen, Jan E., Danmark, V	172, 227, 233, 240
Jørgensen, John, Danmark, Uden for partierne	173, 238
Jørgensen, Mads Høj, Danmark, B	174, 219, 235
Jørgensen, Martin Graff, Danmark, Ø	189, 230, 236
Jørgensen, Ole Lynggaard, Danmark, B	194, 219, 236
Jørgensen, René, Danmark, O	192, 226, 235
Jørgensen, Rikke-Marie, Danmark, B	209, 220, 237
Jørgensen, Sven-Erik F., Danmark, K	201, 239
Jørgensen, Tobias, Danmark, V	197, 228, 234

K

Kallsberg, Katrin, Færøerne, E	252
Kamilles, Anne Grete, Danmark, Å	189, 231, 238
Kampmann, Camilla, Danmark, B	178, 219, 234
Karlslose, Marianne, Danmark, K	196, 234
Karlslund, Paw, Danmark, O	171, 225, 236
Kattrup, Lene, Danmark, D	179, 221, 238
Kattrup, May-Britt, Danmark, I	179, 224, 236
Kayser, Else, Danmark, Ø	203, 230, 235
Keller, Gitte, Danmark, D	205, 222, 237
Khader, Naser, Danmark, C	186, 220, 233, 240
Khan, Araz, Danmark, V	192, 228, 235
Kidde, Ruben, Danmark, B	169, 218, 234
Kiel, Jesper, Danmark, Ø	193, 230, 234
Kielsen, Ineqi, Grønland, S	262
Kielsholm, Lea, Danmark, Ø	207, 230, 236
Kilpatrick, Victoria D., Danmark, C	200, 221, 236
Kindberg, Jens, Danmark, C	210, 221, 236
Kirk, Jens-Henrik, Danmark, C	210, 221, 235
Kirk, Verner Sand, Danmark, A	169, 217, 235
Kirkegaard, Bjarne Hartung, Danmark, K	183, 237
Kirkegaard, Jens-Erik, Grønland, S	262
Kirkegaard-Kronborg, Stefan S., Danmark, Å	198, 231, 239
Kissmeyer, Carsten, Danmark, V	207, 229, 233, 240
Kiær, Kasper Nordborg, Danmark, F	170, 223, 235
Kjeldgaard, Susan, Danmark, Å	181, 231, 237
Kjær, Kasper Sand, Danmark, A	174, 217, 234, 241
Kjærbæk, Jensina Højgaard, Færøerne, B	251
Kjærgaard, Helle Sommer, Danmark, B	209, 220, 237
Kjærsgaard, Jakob, Danmark, O	206, 227, 237
Kjærsgaard, Pia, Danmark, O	176, 226, 233, 240
Klettskarð, Óluva, Færøerne, E	252
Klivager, Jacob, Danmark, F	210, 224, 235
Knudsen, Jesper Yde, Danmark, Ø	203, 230, 236
Knudsen, Leif Barbré, Danmark, D	179, 221, 239

Knudsen, Martin, Danmark, D	186, 222, 238
Knudsen, Søren Valgreen, Danmark, A.....	209, 218, 233
Knuth, Marcus, Danmark, V	188, 228, 233, 240
Knuth, Stén, Danmark, V	188, 228, 233, 241
Kock, Kirsten, Danmark, Å.....	189, 231, 238
Kokfelt, Ulla, Danmark, D.....	179, 221, 238
Kollerup, Simon, Danmark, A.....	209, 218, 233, 240
Kolling, Lars, Danmark, O	192, 226, 235
Konradsen, Martin Schmidt, Danmark, Ø	198, 230, 238
Korsbæk, Edvard, Danmark, Å	198, 231, 238
Krabbe, Rasmus Bach, Danmark, B.....	204, 220, 236
Krag, Astrid, Danmark, A.....	185, 217, 233, 240
Kragh, Joan, Danmark, Å.....	189, 231, 237
Krarup, Marie, Danmark, O	196, 226, 234, 241
Krishnapalan, Piratheep, Danmark, K	211, 237
Kristensen, Bo Sand, Danmark, O	206, 227, 236
Kristensen, Britta Glønborg, Danmark, K.....	179, 237
Kristensen, Henrik Dam, Danmark, A	199, 218, 233, 241
Kristensen, Kasper, Danmark, V.....	172, 227, 235
Kristensen, Per, Danmark, K	187, 239
Kristensen, Simon Overby, Danmark, K	201, 239
Kristoffersen, Jan, Danmark, Å	173, 231, 237
Kroll, Klaus, Danmark, D	190, 222, 236
Kroman, Ditte Stage, Danmark, Ø.....	207, 230, 235
Kronborg, Anders, Danmark, A	194, 218, 233, 240
Kronborg, Dennis, Danmark, E	200, 238
Kronborg, Susan, Danmark, B	199, 219, 234
Krøs, Simon Leed, Danmark, Å.....	212, 231, 237
Kudsk, Anton, Danmark, D.....	195, 222, 238
Kudsk, Carsten, Danmark, O	192, 226, 235
Kværnø, Bjarke, Danmark, V	172, 227, 238

L

Lakjuni, Jógvan á, Færøerne, A	251
Langballe, Christian, Danmark, O	206, 227, 234
Lange, Michael, Danmark, V.....	172, 227, 235
Langgaard, Jaspur, Færøerne, B.....	251
Langhoff, Knud Erik, Danmark, C.....	195, 221, 235
Langhoff, Rasmus Horn, Danmark, A.....	185, 217, 233, 241
Larsen, Anette Abildgaard, Danmark, C	195, 221, 234
Larsen, Bo Nygaard, Danmark, B	185, 219, 236
Larsen, Frode, Danmark, D.....	210, 222, 236
Larsen, Henrik Sass, Danmark, A.....	185, 217, 233, 241
Larsen, Jan Bjergskov, Danmark, F.....	187, 223, 235
Larsen, Kristian Søndergaard, Danmark, K.....	201, 239
Larsen, Lone, Danmark, A	169, 217, 237
Larsen, Malte, Danmark, A	199, 218, 233, 241
Larsen, Merete Dea, Danmark, O	188, 226, 234
Larsen, Mette Bang, Danmark, Ø	172, 229, 236
Larsen, Miki Dam, Danmark, A	178, 217, 234
Larsen, Per, Danmark, C	210, 221, 234, 240
Larsen, Rasmus Brandstrup, Danmark, V	188, 228, 234
Larsen, Steffen, Danmark, I.....	175, 224, 238
Larsen, Ulla Gram, Danmark, Å	212, 231, 238
Larsen, Aaja Chemnitz, Grønland, IA.....	262
Larsen-Jensen, Claus, Danmark, A	182, 217, 236
Larsson, Tanja, Danmark, A	185, 217, 233
Lassen, Gert, Danmark, Uden for partierne.....	181, 237

Lassen, Ulrik Nick, Danmark, D	186, 222, 239
Lauritsen, Caroline, Danmark, C	190, 220, 237
Lauritsen, Line Damgaard, Danmark, C	204, 221, 236
Lauritsen, Rikke, Danmark, F	170, 223, 235
Lauritzen, Karsten, Danmark, V	212, 229, 233, 240
Laustsen, Bjarne, Danmark, A	209, 218, 233, 240
Laustsen, Holger, Danmark, V	207, 229, 238
Lavdal, Simon, Danmark, K	191, 239
Lawson, Lartey, Danmark, B	169, 218, 236
Lay, Line Krogh, Danmark, B	185, 219, 235
Lembirk, Chang Claus, Danmark, P	188, 239
Leth, Susanne Wad, Danmark, B	174, 219, 236
Libak, Anna, Danmark, V	180, 228, 233
Libergren, Bo, Danmark, V	192, 228, 234
Libner, Flemming, Danmark, A	204, 218, 238
Lidegaard, Martin, Danmark, B	178, 219, 233, 240
Lilleholt, Lars Chr., Danmark, V	192, 228, 233, 240
Lind, Annette, Danmark, A	204, 218, 233, 240
Lindahl, Laura, Danmark, I	187, 225, 234
Lindberg, Jeppe H., Danmark, I	187, 225, 238
Lindgreen, Stinus, Danmark, B	174, 219, 234, 241
Linnemann, Lene, Danmark, F	210, 224, 235
Lissau, Matilde, Danmark, B	182, 219, 238
Lodahl, Søren, Danmark, I	205, 225, 238
Lopdrup, Gitte, Danmark, B	209, 220, 236
Lorentzen, Kristian Pihl, Danmark, V	207, 229, 233, 240
Ludvig, Sunneva Simonsen, Færøerne, B	251
Lund, Anders Krojgaard, Danmark, C	200, 221, 236
Lund, Erik, Danmark, C	178, 220, 235
Lund, Henrik, Danmark, F	175, 223, 237
Lund, Jette, Danmark, O	206, 227, 235
Lund, Rosa, Danmark, Ø	172, 229, 233, 241
Lund, Rune, Danmark, Ø	172, 229, 235, 241
Lund-Cramer, Margit, Danmark, K	191, 237
Lundquist, Lemmy, Danmark, P	171, 238
Lyberth, Kim, Grønland, SA	262
Lydiksen, Camilla, Danmark, C	190, 220, 236
Lyngberg, Sabine Nicoline, Danmark, O	183, 226, 237
Lyng, Steen, Grønland, D	262
Lysholm, Karen-Margrethe, Danmark, K	206, 237
Lütken, Jens-Kristian, Danmark, V	172, 227, 237
Løhde, Sophie, Danmark, V	180, 228, 233, 240

M

Madsen, Anne, Danmark, A	185, 217, 234
Madsen, Christian Rabjerg, Danmark, A	194, 218, 233, 241
Madsen, Glen, Danmark, O	180, 226, 236
Madsen, Jens Ole, Danmark, K	191, 239
Madsen, Lone, Danmark, D	175, 221, 237
Madsen, Lucas Antonio, Danmark, F	179, 223, 236
Madsen, Martin K., Danmark, I	211, 225, 237
Madsen, Rasmus Vestergaard, Danmark, Ø	198, 230, 235
Maier, Carolina Magdalene, Danmark, Å	173, 231, 234
Malakians, Anahita, Danmark, D	175, 221, 236
Malkowski, Danny, Danmark, I	171, 224, 235
Marinus, Morten, Danmark, O	211, 227, 234
Mark, Jacob, Danmark, F	187, 223, 233, 240
Marstal, Henrik, Danmark, Å	173, 231, 237

Martensen, Inger-Marie Tryde, Danmark, D.....	200, 222, 238
Mathiesen, Knud N., Danmark, O	202, 227, 235
Mathiesen, Lars Boje, Danmark, D.....	200, 222, 234, 240
Matthiesen, Anni, Danmark, V	197, 228, 233, 240
Meilvang, Jens, Danmark, I	201, 225, 234
Melchert, Michael, Danmark, I.....	175, 224, 238
Melchior, Karen, Danmark, B	199, 219, 235
Melson, Christoffer Aagaard, Danmark, V.....	197, 228, 233, 240
Mercado, Mai, Danmark, C	190, 220, 233, 240
Messerschmidt, Morten, Danmark, O	180, 226, 233, 240
Messmann, Jan Erik, Danmark, O	180, 226, 236
Meyhoff, Peder, Danmark, Ø	203, 230, 237
Michelsen, Poul, Færøerne, F	252
Mikkelsen, Jákup, Færøerne, A	251
Mikkelsen, Kenneth, Danmark, V.....	207, 229, 233
Mogensen, Merete, Danmark, K	196, 239
Mogensen, Nick, Danmark, D	205, 222, 236
Molbech, HC, Danmark, Å	203, 231, 236
Molbech, Julie Herdal, Danmark, Å	181, 231, 236
Molin, Mikkil, Danmark, V.....	176, 227, 237
Moore, Roya, Danmark, C	190, 220, 236
Mortensen, Flemming Møller, Danmark, A.....	209, 218, 233, 241
Mortensen, Heðin, Færøerne, C.....	251
Mortensen, Rikke, Danmark, B	178, 219, 234
Mulvad, Nils-Erik, Danmark, K	201, 239
Munch, Charlotte, Danmark, V.....	176, 227, 235
Munk, Carsten Normann, Danmark, P.....	197, 235
Munk, Emil Normann, Danmark, P	206, 236
Munk, Signe, Danmark, F	205, 224, 233, 240
Munk-Bogballe, David, Danmark, C.....	200, 221, 237
Munksgaard, Ulla, Danmark, Å	189, 231, 238
Müller, Lise, Danmark, F	179, 223, 234
Mylsted-Schenstrøm, Sebastian, Danmark, V	188, 228, 235
Münster, Frederik Bloch, Danmark, C	195, 221, 235
Myrhøj, Aleksander, Danmark, F	201, 224, 235
Mølbæk, Charlotte Broman, Danmark, F.....	201, 224, 234, 240
Mølgaard, Steffen, Danmark, C	174, 220, 236
Møller, Hanne Ringgaard, Danmark, B.....	204, 220, 236
Møller, Henrik, Danmark, A	178, 217, 233, 240
Møller, Mogens Stig, Danmark, F.....	187, 223, 238
Møller, Per, Danmark, C.....	210, 221, 234
Møller, Regine, Grønland, PN.....	262
Møller, Richardt Graakjær Bostrup, Danmark, O	206, 227, 237
Mørch, Brian, Danmark, O.....	188, 226, 235
Mørk, Line, Danmark, F	191, 223, 234
Maare, Thomas, Danmark, B	169, 218, 238

N

Nansted, Per, Danmark, K	191, 238
Nawa, Samira, Danmark, B.....	169, 218, 233, 240
Nedersøe, Michael, Danmark, O.....	202, 227, 235
Nelander, Githa, Danmark, O	188, 226, 235
Nerup, Jakob, Danmark, Ø	172, 229, 237
Netteberg, Jacob, Danmark, B	178, 219, 236
Neumann, Michael, Danmark, Ø	172, 229, 236
Neystabø, Helena Dam á, Færøerne, C.....	251
Niclasen, Eyðdis Hartmann, Færøerne, B.....	251
Niclasen, Jørgen, Færøerne, A.....	251

Nielsen, Annika Holm, Danmark, Ø	177, 229, 236
Nielsen, Bárður á Steig, Færøerne, B	251
Nielsen, Bob Richard, Danmark, D	186, 222, 238
Nielsen, Cheanne, Danmark, O	171, 225, 239
Nielsen, Finn Grøn, Danmark, Ø	212, 231, 238
Nielsen, Helle, Danmark, Ø	203, 230, 237
Nielsen, Jens Jul, Danmark, K	201, 239
Nielsen, Jens Kr. Mølby, Danmark, K	206, 237
Nielsen, Jørgen, Danmark, C	190, 220, 235
Nielsen, Lars Axel, Danmark, D	200, 222, 238
Nielsen, Lars Birger, Danmark, Å	189, 231, 237
Nielsen, Lisbeth Rask, Danmark, K	187, 238
Nielsen, Mette, Danmark, A	204, 218, 234
Nielsen, Mette Rose, Danmark, Å	173, 231, 236
Nielsen, Peter E., Danmark, C	210, 221, 236
Nielsen, Sofie Carsten, Danmark, B	174, 219, 233, 240
Niemann, Birger, Danmark, E	186, 237
Nissen, Henri, Danmark, K	196, 237
Nordqvist, Rasmus, Danmark, Å	189, 231, 234, 240
Norup, Rasmus, Danmark, C	204, 221, 235
Nowack, Peter, Danmark, F	205, 224, 236
Nyborg, Helmuth, Danmark, P	202, 235
Nykjær-Andersen, Daisy, Danmark, B	194, 219, 235
Nødgaard, Karin, Danmark, O	188, 226, 234
Nørbo, Dorte, Danmark, F	179, 223, 235
Nørby, Ellen Trane, Danmark, V	197, 228, 233, 240
Nørholm, Nanna, Danmark, B	194, 219, 235
Nørregaard, Ken, Danmark, I	191, 225, 238
Nørriis, Sarah, Danmark, Ø	198, 230, 237
O	
Ockelmann, Anna, Danmark, F	179, 223, 236
Oguz, Halime, Danmark, F	170, 223, 234, 241
Old, Henrik, Færøerne, C	251
Olesen, Christian B., Danmark, Uden for partierne	177, 239
Olesen, Karl Erik, Danmark, B	194, 219, 237
Olesen, Lars, Danmark, F	195, 223, 238
Olesen, Ole Birk, Danmark, I	201, 225, 234, 240
Olesen, Thorkil, Danmark, F	210, 224, 237
Olldag, Kathrine, Danmark, B	185, 219, 234, 241
Olsen, Annika, Færøerne, A	251
Olsen, Danni, Danmark, O	176, 226, 237
Olsen, Ingolf S., Færøerne, E	252
Olsen, Joachim B., Danmark, I	175, 224, 234
Olsen, Kenny, Danmark, I	183, 224, 238
Olsen, Leif, Danmark, F	182, 223, 237
Olsen, Martin Rask, Danmark, K	179, 237
Olsen, Nivi, Grønland, D	262
Olsen, Stine Pilt, Danmark, C	186, 220, 235
Olsen, Súsanna, Færøerne, F	252
Olsen, Tormod, Danmark, Ø	180, 229, 237
Olsson, Asbjørn Gerting, Danmark, O	176, 226, 239
Osmundsen, Rune Frøsig, Danmark, E	210, 236
Ottesen, Inger, Danmark, K	211, 237
Otte-Trojel, Ditlev, Danmark, D	179, 221, 238
Ottosen, Bentiarq, Grønland, A	262
Overgaard, Torben, Danmark, C	210, 221, 235

P

Palmskov, Thomas, Danmark, O	188, 226, 236
Pálsdóttir, Hervør, Færøerne, E.....	252
Palsvig, Mads, Danmark, Uden for partierne	177, 235
Paludan, Rasmus, Danmark, P	188, 233
Panton, Jacob, Danmark, V	188, 228, 234
Paulin, Anne, Danmark, A.....	204, 218, 233, 240
Pedersen, Allan Norré, Danmark, F	210, 224, 237
Pedersen, Casper, Danmark, V	172, 227, 239
Pedersen, Casper, Danmark, Ø	180, 229, 237
Pedersen, Daniel Blak, Danmark, C.....	186, 220, 237
Pedersen, Danni, Danmark, P.....	211, 236
Pedersen, Jørgen Mørup, Danmark, A.....	169, 217, 239
Pedersen, Klaus Riskær, Danmark, E.....	170, 234
Pedersen, Ole, Danmark, V	192, 228, 233
Pedersen, Pernille, Danmark, P	188, 238
Pedersen, Peter Kempf, Danmark, A	204, 218, 237
Pedersen, Peter Martin, Danmark, E.....	195, 238
Pedersen, Stine Rahbek, Danmark, Ø	177, 229, 235
Pedersen, Søren Bo, Danmark, B.....	199, 219, 237
Pedersen, Søren Lydeking, Danmark, K.....	196, 238
Pedersen, Tina Hedegaard, Danmark, D.....	205, 222, 237
Pedersen, Tonny Voldby, Danmark, D	186, 222, 238
Pedersen, Torsten Schack, Danmark, V	212, 229, 233, 240
Persson, Jess Christian, Danmark, O	183, 226, 235
Petersen, Bjarni Kárason, Færøerne, F	252
Petersen, Dennis Ørsted, Danmark, F.....	191, 223, 238
Petersen, Jesper, Danmark, A.....	194, 218, 233, 240
Petersen, Karsten Skov, Danmark, C.....	210, 221, 238
Petersen, Kenneth Fredslund, Danmark, O	196, 226, 236
Petersen, Pauli Trond, Færøerne, E.....	252
Petersen, Rasmus Helveg, Danmark, B.....	190, 219, 233, 240
Peters-Lehm, Andreas, Danmark, K.....	179, 238
Petersson, Ken Patrick, Danmark, Å	177, 231, 238
Philbert, Kasper, Danmark, Ø.....	193, 230, 238
Poll, Christian, Danmark, Å	181, 231, 235
Poulsen, Charlotte, Danmark, F.....	187, 223, 238
Poulsen, Gunner, Danmark, F	195, 223, 238
Poulsen, Ib, Danmark, O	211, 227, 234
Poulsen, Kristianna Winther, Færøerne, C	251
Poulsen, Lisbeth Bech, Danmark, F.....	210, 224, 234, 240
Poulsen, Malthe Johan, Danmark, A.....	174, 217, 235
Poulsen, Søren Pape, Danmark, C	204, 221, 233, 240
Poulsen, Troels Lund, Danmark, V.....	202, 228, 233, 241
Pourkamali, Andreas, Danmark, B	169, 218, 236
Prang, Anette, Danmark, E	175, 238
Prehn, Rasmus, Danmark, A.....	209, 218, 233, 241
Præst, Margrethe Agerup, Danmark, C.....	204, 221, 236

Q

Qwinten, Mette, Danmark, O.....	176, 226, 236
---------------------------------	---------------

R

Rabjerg, Jacob, Danmark, K	175, 238
Rahbek, Mette, Danmark, Å.....	193, 231, 236
Rahbek, Sine, Danmark, I	205, 225, 238
Raldin, Berit, Danmark, Ø.....	212, 231, 236
Rasmussen, Anne, Danmark, V	172, 227, 236

Rasmussen, Ditte Helene, Danmark, F	191, 223, 235
Rasmussen, John, Danmark, I.....	196, 225, 237
Rasmussen, Jørn, Danmark, D	186, 222, 239
Rasmussen, Ketil Wathne, Danmark, D.....	170, 221, 237
Rasmussen, Lars Aslan, Danmark, A.....	169, 217, 233, 241
Rasmussen, Lars Løkke, Danmark, V.....	188, 228, 233, 240
Rasmussen, Lasse, Danmark, K.....	187, 239
Rasmussen, Lene Ravn, Danmark, V	197, 228, 235
Rasmussen, Magnus, Færøerne, B.....	251
Rasmussen, Martin Nordstjerne, Danmark, E.....	186, 237
Rasmussen, Mette Annelie, Danmark, B.....	169, 218, 234
Rasmussen, Søren Egge, Danmark, Ø	203, 230, 234
Rasmussen, Uni, Færøerne, A.....	251
Ravn, Palle Lykke, Danmark, A	204, 218, 234
Ravn, Troels, Danmark, A	194, 218, 233, 240
Razvi, Abbas, Danmark, B.....	174, 219, 234
Refslund, Bente, Danmark, F.....	205, 224, 236
Reimer, Gitte, Danmark, B.....	194, 219, 237
Reissmann, Mette, Danmark, A.....	169, 217, 233
Reistrup, Høgni, Færøerne, F	252
Reitzel, Caroline Mathilde, Danmark, D	200, 222, 237
Riaz, Shahzad, Danmark, Å.....	173, 231, 235
Ries, Jonathan, Danmark, Å.....	173, 231, 236
Riis, Morten, Danmark, Ø.....	183, 229, 235
Ringbæk, Kim Printz, Danmark, A	194, 218, 235
Ringgaard, Torsten, Danmark, Ø.....	212, 231, 238
Risvig, Karen Skærlund, Danmark, Ø	172, 229, 238
Risvig, Thyge, Danmark, A.....	199, 218, 239
Ritterbusch, Bo, Danmark, I	211, 225, 237
Rixen, Jakob, Danmark, I.....	201, 225, 235
Robsøe, Katrine, Danmark, B	199, 219, 234, 240
Rod, Lotte, Danmark, B.....	194, 219, 233, 240
Roed, Hanne, Danmark, B	204, 220, 236
Rohde, Jens, Danmark, B.....	169, 218, 233, 240
Romsdal, Louise Tuxen, Danmark, F	170, 223, 235
Rosenberg, Hans Nissen, Danmark, V	197, 228, 237
Rosenberg, Jacob, Danmark, I.....	171, 224, 237
Rosenberg, Niels, Danmark, C.....	200, 221, 235
Rosenbæk, Alex, Danmark, O	206, 227, 237
Rosenkilde, Bjarke, Danmark, P.....	176, 238
Rosenkrantz-Theil, Pernille, Danmark, A	169, 217, 233, 240
Rosenkvist, Lars, Danmark, Å.....	212, 231, 238
Rosenvig, Helle, Danmark, D.....	170, 221, 236
Rosing, Nikolaj, Grønland, A	262
Roug, Kasper, Danmark, A.....	185, 217, 233, 241
Ruggaard, Jakob Lindell, Danmark, Ø.....	207, 230, 238
Ryom, Maya, Danmark, Ø.....	198, 230, 236
Rønne, David, Danmark, Ø.....	172, 229, 237
Raabjerg, Nicklas Stampe, Danmark, Å	208, 231, 238
S	
Salling, Jens, Danmark, C	200, 221, 235
Samuelsen, Anders, Danmark, I	179, 224, 233
Samuelsen, Bjørt, Færøerne, E	252
Samuelsen, Eyðgunn, Færøerne, C.....	251
Samuelsen, Joan, Færøerne, A.....	251
Samuelsen, Rósa, Færøerne, B.....	251
Sandoy, Brandur, Færøerne, A.....	251

Sandroos, Bo, Danmark, V	172, 227, 237
Scavenius, Theresa, Danmark, Å	181, 231, 235
Schack, Thomas, Danmark, P	206, 237
Scheelsbeck, Merete, Danmark, C	174, 220, 234
Schiødt, Joachim, Danmark, F.....	175, 223, 237
Schlosrich, Sven Aage, Danmark, V.....	172, 227, 239
Schlosser, Josefine, Danmark, B.....	204, 220, 235
Schmidt, Hans Christian, Danmark, V.....	197, 228, 233, 240
Schmidt, Lars, Danmark, O.....	188, 226, 235
Schmock, Dennis, Danmark, B	174, 219, 238
Schultz, Hans, Danmark, Uden for partierne	203, 239
Schwaner, Pernille, Danmark, I.....	196, 225, 236
Seff, Bina, Danmark, Å.....	181, 231, 238
Sejergaard, Lars, Danmark, K.....	175, 238
Sejergaard, Sara, Danmark, K.....	175, 236
Serner-Pedersen, Bess, Danmark, K.....	171, 239
Siddique, Sikandar, Danmark, Å	177, 231, 234, 240
Sigurdson, Louis, Grønland, SA	262
Simmel, Jonathan, Danmark, Ø	172, 229, 235
Simonsen, Hanne, Danmark, K	206, 238
Simonsen, Jonas Møller, Danmark, I.....	191, 225, 238
Simonsen, Simon, Danmark, A.....	169, 217, 234
Simonsen, Simon Ø., Danmark, V.....	202, 228, 236
Sina, Anne, Danmark, A.....	174, 217, 234
Sjøberg, Nils, Danmark, B.....	194, 219, 234
Sjørlev, Steffen, Danmark, I.....	179, 224, 238
Skaftø, Anette, Danmark, O.....	176, 226, 236
Skals, Simon, Danmark, K.....	206, 235
Skibbild, Bruno, Danmark, K.....	187, 239
Skibby, Hans Kristian, Danmark, O	202, 227, 234, 240
Skjelboe, Andreas, Danmark, Å	208, 231, 239
Skipper, Pernille, Danmark, Ø	172, 229, 233, 240
Skorheim, Jógvan, Færøerne, D.....	251
Skov, Lisa, Danmark, C	174, 220, 237
Skovby, Betina, Danmark, F.....	175, 223, 236
Skovsby, Julie, Danmark, A	190, 217, 233, 241
Skriver, Martin, Danmark, P.....	171, 236
Skaale, Sjúrdur, Færøerne, C	251
Skaarup, Peter, Danmark, O	171, 225, 233, 240
Sloth, Thomas, Danmark, B.....	204, 220, 237
Slott, Kim, Danmark, K	191, 239
Smed, Ida, Danmark, O	196, 226, 235
Smidt, Kåre Traberg, Danmark, Å	173, 231, 235
Socevic, Petar, Danmark, B.....	174, 219, 235
Sortland, Laila, Danmark, O	171, 225, 238
Stakemann, Peter, Danmark, C.....	170, 220, 236
Stampe, Zenia, Danmark, B	185, 219, 233, 240
Steen, Jens Jonatan, Danmark, A.....	194, 218, 234
Steenberg, Andreas, Danmark, B.....	204, 220, 233, 240
Steenberger, Rasmus, Danmark, F	170, 223, 235
Stefani, Caspar, Danmark, C	170, 220, 235
Steinbrenner, Peter Barner, Danmark, Å.....	203, 231, 238
Stenberg, Sirið, Færøerne, E	252
Stenvad, Tatjana, Danmark, Å	208, 231, 236
Sthyr, Janni Platz, Danmark, F.....	210, 224, 236
Stick, Betina Signe, Danmark, O.....	192, 226, 236
Stjernholm, Anders, Danmark, Å	177, 231, 236
Stoklund, Rasmus, Danmark, A.....	178, 217, 233, 240

Strøjer-Schmidt, Ina, Danmark, F	175, 223, 233, 240
Styrishave, Anne Skau, Danmark, B	190, 219, 234
Støjberg, Inger, Danmark, V	207, 229, 233, 240
Suhr, Michael, Danmark, C	186, 220, 235
Svane-Mikkelsen, Nina, Danmark, Å	173, 231, 236
Svenninggaard, Rune Leth, Danmark, I	205, 225, 239
Svenningsen, Claus Bøgh, Danmark, D	175, 221, 238
Svindborg, Anette, Danmark, O	206, 227, 235
Søberg, Mikkel Brinck, Danmark, P	192, 238
Søfelt, Søren, Danmark, E	179, 238
Søgaard, Katri, Danmark, C	195, 221, 237
Sølvhøj, Jakob, Danmark, Ø	207, 230, 235, 240
Søndergård, Henrik Westermann, Danmark, P	176, 236
Søndergaard, Søren, Danmark, Ø	177, 229, 234, 240
Sønderup, Iben, Danmark, A	199, 218, 234
Sørensen, Allon Hein, Danmark, Å	181, 231, 237
Sørensen, Christen, Danmark, A	199, 218, 234
Sørensen, Gustav Sieg, Danmark, Å	212, 231, 239
Sørensen, Hans Henrik, Danmark, O	211, 227, 236
Sørensen, Henrik, Danmark, C	174, 220, 236
Sørensen, Jeppe, Danmark, B	185, 219, 236
Sørensen, Manja Aarslev, Danmark, E	170, 239
Sørensen, Mikkel Bjørn, Danmark, D	195, 222, 239
Sørensen, Morten Kjær, Danmark, B	199, 219, 236
Sørensen, Peter, Danmark, O	211, 227, 235
Sørensen, Simon Pihl, Danmark, A	174, 217, 235
Sørensen, Søren, Danmark, V	172, 227, 239
Sørensen, Søren Peder Stensgård, Danmark, I	196, 225, 238
Sørensen, Tage, Danmark, K	187, 239
Sørensen, Theis Rubinke, Danmark, F	201, 224, 235

T

Tang, Mia, Danmark, C	210, 221, 234
Tastrup, Christian, Danmark, Ø	189, 230, 238
Tavares, Pierre, Danmark, Uden for partierne	173, 237
Temponeras, Maria, Danmark, Ø	203, 230, 235
Tesfaye, Mattias, Danmark, A	174, 217, 233, 240
Thidemann, Esper, Danmark, K	201, 238
Thiesen, Mette, Danmark, D	179, 221, 233, 240
Thiessen, Morten, Danmark, C	210, 221, 235
Thomsen, Britta, Danmark, K	196, 238
Thomsen, Michael, Danmark, Uden for partierne	198, 237
Thomsen, Robert, Danmark, K	211, 239
Thomsen, Steen, Danmark, O	202, 227, 234
Thomsen, Thomas, Danmark, V	212, 229, 236
Thorholm, Christina, Danmark, B	178, 219, 234
Thranholm, Iben, Danmark, P	180, 236
Tidemand, Jan, Danmark, F	201, 224, 236
Tietje, Philip, Danmark, V	197, 228, 234
Torp, Maja, Danmark, V	212, 229, 233
Torp, Trine, Danmark, F	179, 223, 233, 240
Toxværd, Jeanne, Danmark, Ø	177, 229, 236
Trads, David, Danmark, A	178, 217, 234
Troldtoft, Steffen, Danmark, I	205, 225, 239
Trolle, Jeppe, Danmark, B	185, 219, 234
Tørnæs, Ulla, Danmark, V	197, 228, 233, 241

U

Udengaard, Anders, Danmark, F 205, 224, 237

V

Valentin, Carl, Danmark, F 170, 223, 234, 241
 Valentin, Kim, Danmark, V 176, 227, 234, 240
 Vang, Finnbjørn, Færøerne, C 251
 Vang, Ruth, Færøerne, F 252
 Vanopslagh, Alex, Danmark, I 205, 225, 234, 240
 Velasquez, Victoria, Danmark, Ø 193, 230, 234, 240
 Vermund, Pernille, Danmark, D 195, 222, 233, 240
 Vester, Nikolaj, Danmark, I 175, 224, 238
 Vestergaard, Jacob, Færøerne, A 251
 Vestergaard, Lars, Danmark, O 171, 225, 237
 Vesth, Thomas, Danmark, D 186, 222, 238
 Vetling, Jeanné, Danmark, B 174, 219, 236
 Villadsen, Mai, Danmark, Ø 180, 229, 234, 240
 Villumsen, Nikolaj, Danmark, Ø 203, 230, 234, 241
 Vilsholm, Øjvind, Danmark, Ø 180, 229, 235
 Vilstrup-Bie, René, Danmark, A 194, 218, 236
 Vind, Birgitte, Danmark, A 194, 218, 233, 240
 Vindeløv, Charlotte, Danmark, F 201, 224, 234
 Vinther, Henrik, Danmark, B 199, 219, 234
 Vinther, Mathilde, Danmark, Ø 189, 230, 235

W

Wagner, Anne-Lise, Danmark, K 171, 239
 Wagner, John Erik, Danmark, Uden for partierne 173, 239
 Walies, Janni, Danmark, D 186, 222, 236
 Wammen, Nicolai, Danmark, A 199, 218, 233, 240
 Wermelin, Lea, Danmark, A 182, 217, 233, 240
 Willumsen, Gitte, Danmark, V 207, 229, 234
 Wium, Helle, Danmark, Å 203, 231, 236

Z

Zachariasen, Heðin, Færøerne, A 251
 Ziefeldt, Mathilde, Danmark, F 195, 223, 238
 Zimmer, Susanne, Danmark, Å 212, 231, 235, 240
 Zimmermann, Nick, Danmark, O 202, 227, 235
 Zaar, Johnny, Danmark, Ø 207, 230, 238

Ø

Øktem, Fatma, Danmark, V 202, 228, 233, 241
 Østerby, Orla, Danmark, C 204, 221, 235, 241
 Østergaard, Anne Honoré, Danmark, V 212, 229, 233, 241
 Østergaard, Morten, Danmark, B 199, 219, 233, 240
 Østergaard-Christensen, Henning, Danmark, K 187, 238

Å

Aaen, Anna, Danmark, Ø 212, 231, 235
 Aaen, Line, Danmark, Å 203, 231, 236
 Aas, Kim, Danmark, A 190, 217, 234
 Aasø, Bjarne, Danmark, Å 198, 231, 238

