

Kriminalitet

2017



**DANMARKS
STATISTIK**

Kriminalitet 2017

Criminality 2017

Kriminalitet 2017

Udgivet af Danmarks Statistik
Marts 2019
76. årgang
Foto forside: Colourbox

Pdf-udgave:

Kan hentes gratis på: www.dst.dk/Publ/kriminalitet

ISBN 978-87-501-2322-4
ISSN 1601-1090

Adresser:

Danmarks Statistik
Sejrgade 11
2100 København Ø
Tlf. 39 17 39 17
e-mail: dst@dst.dk
www.dst.dk

Signaturforklaring

- Nul
 - 0 Mindre end en halv af den anvendte enhed
 - 0,0 Mindre end 0,05 af den anvendte enhed
 - Tal kan efter sagens natur ikke forekomme
 - .. Oplysning for usikker, giver ingen mening eller udeladt af diskretionshensyn
 - ... Oplysning foreligger ikke
 - * Foreløbige anslåede tal
 - | Vandret eller lodret streg markerer databrud i en tidsserie.
Oplysningerne fra før og efter databrudet er ikke fuldt sammenlignelige
- Som følge af afrunding kan summen af tallene i tabellerne afvige fra totalen

Symbols

- Nil or less than half the final digit shown
 - 0 Less than 0,5 than the final digit show
 - 0,0 Less than 0,05 than the final digit show
 - Not applicable
 - .. Available information not conclusive or not disclosable
 - ... Data not available
 - * Provisional or estimated figures
 - | Horizontal or vertical line indicates break in series,
which means that data before and after break in series are not fully comparable
- Due to rounding, the figures given for individual items do not necessarily add up to the corresponding totals shown.

© Danmarks Statistik 2019

Du er velkommen til at citere fra denne publikation.
Angiv dog kilde i overensstemmelse med god skik.

Det er tilladt at kopiere publikationen til privat brug.
Enhver anden form for hel eller delvis gengivelse eller mangfoldiggørelse
af denne publikation er forbudt uden skriftligt samtykke fra Danmarks Statistik.
Kontakt os gerne, hvis du er i tvivl.

Når en institution har indgået en kopieringsaftale med COPY-DAN,
har den ret til – inden for aftalens rammer – at kopiere fra publikationen.

Forord

Kriminalitet er den årlige publikation med kriminalstatistik om Danmark (eksklusive Grønland og Færøerne). Publikationen er i skiftende udformninger udkommet siden 1832.

Kriminalitet 2017 samler alle kriminalstatistikens forskellige områder, dvs. anmeldelser og ofre samt strafferetlige afgørelser og fængslinger. I de senere år har publikationen desuden belyst omfanget af tilbagefald til ny kriminalitet, kriminalitet i de enkelte fødselsår samt anholdelser foretaget af politiet.

Publikationen giver et faktuel billede af den kriminalitet, der bliver begået i landet og belyser, hvordan kriminaliteten varierer fra år til år. Fx faldt antallet af anmeldte ejendomsforbrydelser (bl.a. indbrud, tyverier og hærværk) med 4 pct. fra 2016 til 2017. Hermed fortsætter det generelle fald, der har været gældende siden 2009, kun afbrudt af en lille stigning fra 2015 til 2016. Antallet af afgørelser for overtrædelse af straffeloven er størst for de yngre aldersklasser. Mere specifikt er det højest for de 15-24-årige og lavest for de ældste over 50 år. Det er dog bemærkelsesværdigt, at hyppigheden for de 15-19-årige er faldet med 44 pct. på ti år.

Publikationen er i år udvidet med et temaafsnit, der belyser landsrettens afgørelse i sager, hvor byrettens afgørelse er anket. Heraf fremgår det fx, at landsretten kun i 5 pct. af de sager, hvor byretten har fundet den tiltalte skyldig, ændrer afgørelsen til en frifindelse.

Publikationen er udarbejdet i Danmarks Statistiks kontor for Befolkning og Uddannelse af chefkonsulent Lisbeth Lavrsen og kontorfuldmægtig Iben Pedersen i samarbejde med programmør Arne Würtz. En følgegruppe med medarbejdere fra Danmarks Statistik og kontorchef i Justitsministeriet Anne-Julie Boesen Pedersen har været tilknyttet bogen under udarbejdelsen.

Danmarks Statistik, marts 2019

Jørgen Elmeskov, rigsstatistiker
Henrik Bang, kontorchef

Preface

Kriminalitet is the annual publication of Danish crime statistics (excluding Greenland and the Faroe Islands). Since 1832, this publication has been published in different versions.

Kriminalitet 2017 provides an overall view of the statistical subject areas that relate to crime in Denmark, i.e. from reported offences and victims to the criminal law decisions and imprisonments. In recent years, the publication has furthermore dealt with recidivism, criminal activity of the separate birth cohorts as well as arrests made by the police.

The publication gives a fact-based picture of crime committed in Denmark and documents the variation in criminal activity from one year to the next. E.g. the number of reported offences against property (such as burglary, thefts and malicious damage to property) dropped by four per cent from 2016 to 2017. The general downward trend continues. This trend goes back to 2009, only interrupted by a small increase from 2015 to 2016. The number of criminal offence cases is highest for the young age groups. Specifically, it is highest for the 15-24-year-olds and lowest for people aged 50+. However, it is remarkable that the rate has decreased by 44 per cent in ten years for the 15-19-year-olds.

This year, we have added a feature section to the publication in which we describe the Danish High Court decisions in appeal cases from the district courts. From this, it appears e.g. that in cases where the district court has found the defendant guilty, the High Court reverses this decision to an acquittal in only five per cent of the cases.

This publication was prepared by Statistics Denmark's Division for Population and Education under the supervision of Chief Adviser Lisbeth Lavrsen and Head Clerk Iben Pedersen in collaboration with Systems Analyst Arne Würtz. An expert monitoring group from Statistics Denmark and Anne-Julie Boesen Pedersen, Head of Division at the Danish Ministry of Justice, have contributed to the preparation of this publication.

Statistics Denmark, March 2019

Jørgen Elmeskov, Director General
Henrik Bang, Head of Division

Indholdsfortegnelse

	Sammenfatning	9
Tekstafsnit	1. Kriminaliten i 2017	
	1.1 Anmeldelser	15
	1.2 Ofre for straffelovsforbrydelser	24
	1.3 Strafferetlige afgørelser	27
	1.4 Personer med fældende afgørelser	42
	1.5 Recidiv	44
	1.6 Fødselsårgangenes kriminalitet	48
	1.7 Anholdelser	52
	1.8 Retternes virksomhed	56
	1.9 Ankesdomme	58
	2. Statistikens grundbegreber og kilder	
	2.1 Kriminalstatistikken	63
	2.2 Begreber og metode i kriminalstatistikken	65
	2.3 Retsplejestatistik	69
Tabelafsnit	1 Samlet oversigt	
	1.01 Anmeldte og opklarede/sigtede straffelovsovertrædelser 1956-2017	72
	1.02 Anmeldte straffelovsovertrædelser og anmeldelser med sigtelse 2012-2017	73
	1.03 Afgørelser i alt. Antal og pr. 100.000 indbyggere efter overtrædelsens art 2014-2017	74
	1.04 Afgørelser efter afgørelsestype 2007-2017	75
	1.05 Domme til frihedsstraf 2007-2017	76
	1.06 Retternes funktion 2007-2017	77
	2 Anmeldelser og ofre	
	2.01 Anmeldelser og sigtelser vedr. overtrædelser af straffeloven 2017	81
	2.02 Anmeldte overtrædelser af straffeloven efter region 2017	82
	2.03 Anmeldte overtrædelser af straffeloven. Kvartalsvis og hele året 2017	83
	2.04 Anmeldte overtrædelser af særlovgivningen 2017	84
	2.05 Ofre efter overtrædelsens art og alder 2017 (2.05A:I alt) (2.05B:Mænd) (2.05.C:Kvinder)	85
	3 Strafferetlige afgørelser	
	Afgørelser i alt	
	3.01 Afgørelser efter afgørelsestype og køn 2017	91
	3.02 Afgørelser efter afgørelsestype og alder 2017	92
	3.03 Afgørelser efter overtrædelsens art og afgørelsestype 2017 (3.03A: I alt) (3.03B: Mænd) (3.03C: Kvinder)	93
	3.04 Afgørelser efter overtrædelsens art og køn 2017	96
	3.05 Afgørelser efter overtrædelsens art og alder 2017 (3.05A:I alt) (3.05B: Mænd) (3.05C: Kvinder)	97
	3.06 Afgørelser pr. 100.000 indbyggere efter køn, alder og afgørelsestype. 2017	100
	3.07 Afgjorte forhold efter overtrædelsens art og afgørelsestype. 2017	101
	3.08 Afgjorte forhold efter overtrædelsens art, køn og alder 2017	102
	3.09 Afgørelser i sager med kun ét forhold, efter overtrædelsens art, køn og alder 2017	103
	3.10 Færdelseslov efter overtrædelsens art og alder 2017 (3.10A: I alt) (3.10B: Mænd) (3.10C:Kvinder)	104
	3.11 Særlove efter overtrædelsens art og alder 2017	107

3.12	Afgørelser efter overtrædelsens art og anmeldelsesår 2017	108
3.13	Afgjorte forhold efter overtrædelsens art og anmeldelsesår 2017	109
Fældende afgørelser		
3.14	Fældende afgørelser efter overtrædelsens art og alder 2017 (3.14A: I alt) (3.14B: Mænd) (3.14C: Kvinder)	110
3.15	Afgjorte forhold (fældende) efter overtrædelsens art, køn og alder 2017	113
3.16	Fældende afgørelser i sager med kun ét forhold efter køn og alder 2017	114
3.17	Domme til frihedsstraf efter overtrædelsens art og alder 2017	115
3.18	Domme til frihedsstraf efter overtrædelsens art og den idømte straf 2017	116
3.19	Ubetingede frihedsstraffe efter overtrædelsens art straffens længde 2017	117
3.20	Domme til frihedsstraf efter straffens art og længde samt alder 2017	118
3.21	Bødeafgørelser efter overtrædelsens art og alder 2017	119
3.22	Afgørelser efter overtræderens nationale tilhørsforhold 2017 (3.22A: Fældende afgørelser, 3.22B: Ikke-fældende afgørelser)	120
4 Personer		
4.01	Personer med fældende afgørelser i 2017 efter overtrædelsens art og afgørelsestype.(4.01A: I alt, 4.01B: Mænd, 4.01C: Kvinder)	125
4.02	Personer med fældende afgørelser efter overtrædelsens art og alder 2017. (4.02A: I alt, 4.02B: Mænd, 4.02C: Kvinder)	128
5 Recidiv		
5.01	Recidivhastighed efter straffens art. 2014	133
5.02	Recidivhastighed efter køn og alder. 2014	133
5.03	Recidivhastighed efter kriminalitetens art. 2014	134
5.04	Recidivets art (kriminalitetens art) efter kriminalitetens art. 2014 (5.04A: Kriminalitet ved første recidivhændelse, 5.04B: Kriminalitet ved den strengeste straf i observationsperioden)	135
5.05	Recidivets grovhed (straffens art) efter straffens art. 2014 (5.05A: Straf ved første recidivhændelse, 5.05B: Strengeste straf i observationsperioden)	137
5.06	Recidivets grovhed (straffens art) efter kriminalitetens art. 2014 (5.06A: Straf ved første recidivhændelse, 5.06B: Strengeste straf i observationsperioden)	138
5.07	Recidivets grovhed (straffens art) efter køn og alder. 2014 (5.07A: Straf ved første recidivhændelse, 5.07B: Strengeste straf i observationsperioden)	140
5.08	Antal recidivhændelser i observationsperioden. 2014 (5.08A: efter straffens art, 5.08B: efter køn og alder, 5.08C: efter kriminalitetens art)	141
6 Fødselsårgangenes kriminalitet		
6.01	Kumuleret andel af fødselsårgangene dømt for straffelovsforbrydelser pr. 31.12.2017. (6.01A: I alt, 6.01B: Mænd, 6.01C: Kvinder)	145
6.02	Kumuleret andel af fødselsårgangene dømt for voldsforbrydelser pr. 31.12.2017. (6.02A: I alt, 6.02B: Mænd, 6.02C: Kvinder)	148
6.03	Kumuleret andel af fødselsårgangene dømt for ejendomsforbrydelser pr. 31.12.2017. (6.03A: I alt, 6.03B: Mænd, 6.03C: Kvinder)	151
6.04	Kumuleret andel af fødselsårgangene idømt frihedsstraf pr. 31.12.2017. (6.04A: I alt, 6.04B: Mænd, 6.04C: Kvinder)	154
6.05	Kumuleret antal domme pr. 1.000 indbyggere pr. 31.12.2017. (6.05A: I alt, 6.05B: Mænd, 6.05C: Kvinder)	157

7	Frihedsberøvelser	
7.01	Indsatte og den gennemsnitlige daglige belægning efter fængsel mv. og indsættelsesgrund 2017	163
7.02	Antal anholdelser 2017 efter overtrædelsens art og alder og køn	164
7.03	Antal anholdelser 2017 efter overtrædelsens art og afslutningsmåde	165
7.04	Antal anholdelser 2017 efter overtrædelsens art og tilknytning til Danmark ..	166
7.05	Antal anholdelser 2017 efter overtrædelsens art og uddannelse	167
8	Retternes virksomhed	
8.01	Afsluttede almindelige straffesager (1. instans) ved de enkelte byretter og ved landsretterne 2017.....	170
8.02	Civile retssager 2017.....	170
8.03	Foged-, notarial- og tinglysningsforretninger 2017	171
8.04	Konkurs-, akkord- og dødsboer 2017	171
	Summary	173

Bilag

	Bilag	
1.	Inddelingskriterier mht. straffeloven i tabellerne	178
2.	English translation	186
3.	Tidligere publikationer om kriminalstatistik og borgerlig retspleje	203

Sammenfatning

Anmeldt kriminalitet

Igen fald i overtrædelser af straffeloven

I 2017 blev der anmeldt 393.437 overtrædelser af straffeloven mod 401.407 i 2016 – et fald på 2 pct. Det svarer til et fald fra 8.400 til 8.200 anmeldelser pr. 100.000 indbyggere. Hermed fortsætter det fald, der har været gældende siden 2009, kun afbrudt af en stigning fra 2015 til 2016. Det samlede fald dækker over stigninger for nogle lovovertrædelser og fald for andre. Bl.a. steg antallet af anmeldelser af vold, mens antallet af anmeldelser af indbrud faldt.

Flere overtrædelser af lov om euforiserende stoffer

Der blev anmeldt flere overtrædelser af særlovene i 2017 - 126.833 anmeldelser mod 115.169 i 2016, svarende til en stigning på 10 pct. Særlovene omfatter en lang række enkeltstående love, ofte vedr. helt specifikke områder. Stigningen fra 2016 til 2017 skyldes bl.a. flere anmeldelser af overtrædelse af lov om euforiserende stoffer, og af udlændingeloven.

Sigtelser

Få sigtelser for indbrud, flest for vold

Sigtelsesprocenten varierer med type af lovovertrædelse. Fx blev der kun rejst sigtelse vedr. 6 pct. af anmeldelserne for indbrud, men vedr. 63 pct. af anmeldelserne for vold mod privatperson.

Faldende andel af voldsforbryderne sigtes

Sigtelsesprocenten for voldsforbrydelser, der ud over vold mod privatperson inkluderer bl.a. vold mod offentlig myndighed og trusler, har været faldende de sidste fem år. Fra 79 pct. i 2012 til 58 pct. i 2017.

Mindreårige

Flere blandt unge under den kriminelle lavalder begår kriminalitet

Efter at have været faldende i en årrække, steg antallet af registrerede lovovertrædelser begået af unge under den kriminelle lavalder fra 2016 til 2017, også målt i forhold til antallet af unge. I 2017 blev der registreret ni anmeldelser pr. 1.000 indbyggere i alderen 10-14 år. I 2016 var det otte anmeldelser.

Mindreårige begår især ejendomsforbrydelser

59 pct. af de mindreåriges lovovertrædelser lå under ejendomsforbrydelser og herunder især butikstyverier og hærværk.

Ofre for kriminalitet

De fleste ofre for seksualforbrydelser er kvinder

Kvinderne udgjorde 85 pct. af ofre for seksualforbrydelser i 2017. Ofrene for seksualforbrydelser var gennemgående unge. Gennemsnitsalderen for de kvindelige ofre var 21 år og for de mandlige 14 år, mens gerningsmanden i gennemsnit var omkring 34 år.

Ofre for tricktyverier er ældre

Ofrene for ejendomsforbrydelser og især ofre for tricktyverier i beboelse er betydeligt ældre. I gennemsnit 83 år for kvinderne og 78 år for mændene.

Strafferetlige afgørelser

Færre strafferetlige afgørelser

I 2017 blev der i alt truffet 200.381 strafferetlige afgørelser mod 210.884 i 2016 – et fald på 5 pct. Faldet skyldes især færre afgørelser vedr. overtrædelse af færdselsloven, men også færre afgørelser vedr. overtrædelse af straffeloven og særlovene.

Færrest fældende domme for voldtægt

I alt 8 pct. af de strafferetlige afgørelser i 2017 var ikke-fældende, dvs. at den tiltalte person enten blev frifundet, eller at påtalen blev opgivet. For seksualforbrydelser under ét lå andelen på 57 pct. og for voldtægt på 78 pct.

Frihedsstraffe

Næsten hver anden afgørelse er en frihedsstraf

46 pct. af afgørelserne vedr. overtrædelse af straffeloven i 2017 var betingede og ubetingede frihedsstraffe og 44 pct. var bøder. Den resterende del bestod bl.a. af til-

talefrafald og foranstaltningsdomme, der kan være anbringelse eller behandling i psykiatrisk afdeling.

Voldsforbrydelser giver oftest frihedsstraf Andelen af frihedsstraffe var størst for voldsforbrydelserne, hvor de udgjorde næsten otte ud af ti afgørelser.

Straffelov

De unge er mest kriminelle I forhold til indbyggertallet er der flere afgørelser for overtrædelse af straffeloven i de yngre aldersklasser, og de 15-24-årige har flest med omkring 1.300 afgørelser pr. 100.000 i aldersgruppen, mens de ældste over 50 år har færrest med ca. 200 afgørelser pr. 100.000 personer. Det er dog bemærkelsesværdigt, at hyppigheden for de 15-19-årige er faldet med 44 pct. siden 2007.

Seksualforbrydelser og vold begås af mænd 81 pct. af de strafferetlige afgørelser i 2017 vedrørte mænd. Mændenes andel er størst for seksualforbrydelser, hvor de udgjorde 97 pct. For voldsforbrydelser var andelen på 87 pct. og for ejendomsforbrydelser på 76 pct.

Færdselslov

Mindre spirituskørsel I 2017 var der et fald på 8 pct. i antallet af domme, der blev givet ved færdselsuheld med spiritus og et fald på 19 pct. i domme, der blev givet ved spirituskørsel i øvrigt.

Mænd kører spirituskørsel Det er især mænd, der bliver dømt for spirituskørsel. I 2017 var der således syv gange så mange mænd som kvinder, der blev taget for spirituskørsel.

Kvinder udgør en stigende andel Kvindernes andel af færdselslovsovertræderne har været stigende. I 2017 var 25 pct. af overtrædelserne foretaget af kvinder. I 2007 var andelen kun på 21 pct. Kvindernes stigende andel skyldes både, at antallet af færdselslovsovertrædelser blandt mænd er faldet og antallet blandt kvinder er steget.

Personer over 40 år bryder oftest færdselsloven Det er mest ældre personer, der dømmes for at overtræde færdselsloven. Kun 5 pct. var under 20 år, og mere end halvdelen var 40 år eller derover.

Ankedomme

Landsretten ændrer sjældent en fældende afgørelse til en ikke-fældende Landsretten traf i perioden 2011-2017 afgørelse i 13.636 ankesager, hvor byretten havde fundet den tiltalte skyldig. Kun i 5 pct. af sagerne ændrede landsretten afgørelsen til en frifindelse. I 87 pct. af de sager, hvor byretten havde idømt en ubetinget frihedsstraf, idømte landsretten den samme type sanktion.

Tilbagefald til ny kriminalitet

Unge begår oftest ny kriminalitet I 2014 var der i alt 161.638 personer, der blev løsladt fra fængsel mv. eller fik en fældende strafferetlig afgørelse. Af disse begik 48.283 en eller flere nye lovovertrædelser i løbet af de næste to år, svarende til 30 pct. Der er en tydelig sammenhæng mellem alder og sandsynligheden for at begå ny kriminalitet. Blandt de 15-19-årige mænd var der således 49 pct., der blev dømt for en ny lovovertrædelse i løbet af to år, mens andelen for mænd i alderen 60 år og derover kun var på 15 pct.

Fødselsårgang og kriminalitet

Hver fjerde mand født i 1965 .. Blandt mænd født i 1965 var hver fjerde fundet skyldig i en overtrædelse af straffeloven ved alderen 51 år. Der er ingen af de senere årgange, der ser ud til at komme op på samme niveau og blandt de helt unge årgange er det en væsentlig lavere andel, der bliver dømt.

... og hver tolvte kvinde dømt efter straffeloven For kvinder født i 1965 var det kun hver tolvte, der havde fået en dom som 51-årig. Men modsat mændene, er andelen, der bliver dømt, større hos de yngre end hos de ældste årgange.

Anholdelser

- Mænd og yngre personer anholdes mest* Politiet foretog i 2017 i alt 33.643 anholdelser. 90 pct. af anholdelserne var af mænd. Målt i forhold til befolkningens størrelse var der flest anholdelser af de 18-24-årige, hvor der var 29-35 anholdelser pr. 1.000 mænd og 2-3 anholdelser pr. 1.000 kvinder.
- Hver fjerde anholdelse er af en person uden bopæl i Danmark* Hver fjerde anholdte var en person, der ikke havde bopæl i Danmark, herunder turister, asylansøgere, udlændinge med ulovligt ophold og personer, der arbejder i Danmark, men har bopæl i udlandet.

Kriminalitet 2007-2017

1. Kriminaliteten i 2017

1.1 Anmeldelser

1.1.1 Anmeldte straffelovsovertrædelser

Anmeldte straffelovsovertrædelser Anmeldte straffelovsovertrædelser omfatter alle overtrædelser af straffeloven, som er anmeldt til politiet. Straffelovens forskellige kapitler er i kriminalstatistikken ordnet i fire hovedgrupper, der omfatter seksualforbrydelser, voldsforbrydelser, ejendomsforbrydelser og andre forbrydelser. Straffelovens paragraffer under de forskellige hovedgrupper fremgår af bilag 1.

Færre anmeldelser i 2017 I 2017 blev der anmeldt 393.437 straffelovsovertrædelser mod 401.407 i 2016 - et fald på 2 pct. Seksualforbrydelser steg i 2017 med ca. 2.400 anmeldelser, voldsforbrydelser med ca. 4.600, ejendomsforbrydelser faldt med ca. 15.300 anmeldelser og antallet af andre straffelovsforbrydelser steg ca. 300 anmeldelser, jf. oversigtstabel 1.1.01.

Oversigtstabel 1.1.01

Anmeldte og sigtede straffelovsovertrædelser

	2016		2017		Ændringer i antal anmeldelser 2016-2017
	Anmeldelser i alt	Heraf med sigtelse	Anmeldelser i alt	Heraf med sigtelse	
	antal	pct.	antal	pct.	pct.
Straffelovsovertrædelser i alt	401 407	22,8	393 437	22,5	-2,0
Seksualforbrydelser i alt	4 425	60,0	6 869	57,2	55,2
Voldtægt og lignende	791	56,0	944	56,8	19,3
Blufærdighedskrænkelser	2 114	47,4	2 992	57,5	41,5
Voldsforbrydelser i alt	22 454	61,9	27 026	58,2	20,4
Vold e.l. mod offentlig myndighed	5 600	58,8	6 892	58,5	23,1
Drab og forsøg herpå	243	72,4	266	60,9	9,5
Vold mod privat person	11 287	60,5	12 158	62,6	7,7
Heraf: Grov vold	1 737	73,3	1 911	72,7	10,0
Trusler	4 325	65,7	4 937	61,7	14,2
Ejendomsforbrydelser i alt	365 639	18,7	350 377	17,8	-4,2
Dokumentfalsk	2 949	75,9	2 789	57,8	-5,4
Indbrud i alt	60 136	6,6	54 922	6,1	-8,7
Heraf:					
Forretning, virksomhed mv.	15 029	8,6	13 863	9,4	-7,8
Villaer, lejligheder mv.	31 885	6,5	29 147	5,4	-8,6
Fritidshuse, garager mv.	13 222	4,4	11 912	4,3	-9,9
Tyveri	150 360	15,2	143 612	15,0	-4,5
Heraf: Butikstyverier mv.	18 938	77,3	18 404	75,2	-2,8
Bedrageri	40 199	45,3	44 554	39,4	10,8
Hæleri	2 331	97,5	1 336	95,5	-42,7
Røveri	2 185	33,9	2 042	38,9	-6,5
Hærværk	24 062	13,4	23 294	14,0	-3,2
Brugstyveri i alt	69 284	4,5	64 157	4,9	-7,4
Heraf:					
Brugstyveri af køretøj	8 832	20,4	8 575	22,5	-2,9
Brugstyveri af cykel	52 514	1,1	48 141	1,3	-8,3
Andre forbrydelser i alt	8 889	73,8	9 165	69,1	3,1
Salg af narkotika	851	96,7	883	85,7	3,8
Smugling af narkotika	114	91,2	95	84,2	-16,7

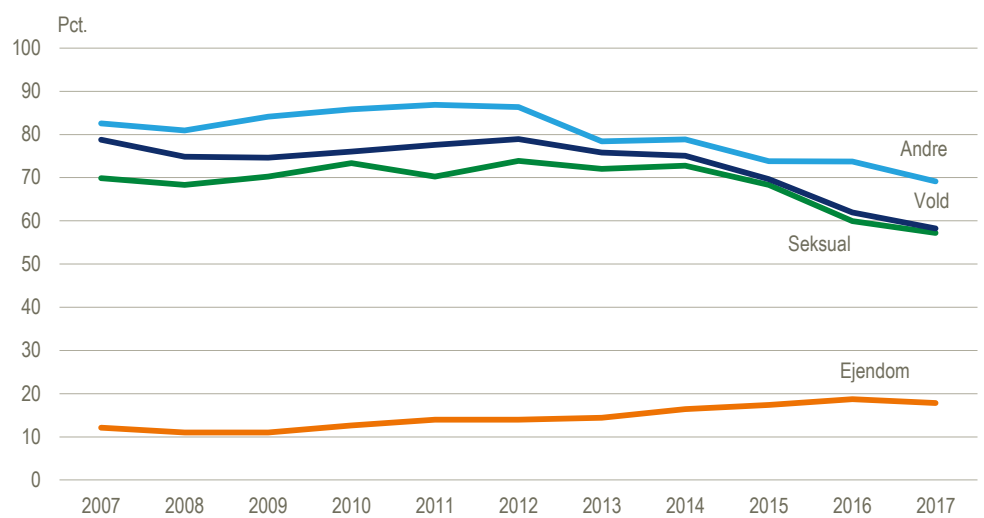
Næsten 90 pct. er ejendomsforbrydelser

Hovedparten eller 89 pct. af de anmeldte straffelovsovertrædelser er ejendomsforbrydelser, mens anmeldte voldsforbrydelser udgør omkring 7 pct. og seksualforbrydelser 2 pct. Størstedelen af ejendomsforbrydelserne eller 75 pct. er berigelsesforbrydelser, dvs. tyverier, indbrud og brugstyveri af fx bil eller cykel, jf. oversigtstabel 1.1.01.

Sigtelsesprocenten varierer efter forbrydelsens art

I hvilket omfang det lykkes for politiet at få rejst en sigtelse (dvs. sigte én eller flere personer) varierer meget indenfor de forskellige forbrydelsesarter. Der rejses langt hyppigere sigtelse i forbindelse med alvorlig personkriminalitet. Sigtesprocenten for voldsforbrydelser lå således på 58 pct., herunder på 73 pct. for grov vold og på 61 pct. for drab og drabsforsøg. Derimod rejses der i langt mindre omfang sigtelser over for anmeldte ejendomsforbrydelser. Her lå den gennemsnitlige sigtelsesprocent i 2017 på 18 pct., med 6 pct. for indbrud, 15 pct. for tyverier og 1 pct. for cykeltyverier, jf. oversigtstabel 1.1.01.

Figur 1.1.01 Sigtesprocent for anmeldte straffelovsovertrædelser



Udvikling i sigtelsesprocenten

Sigtelsesprocenten for seksualforbrydelser har været svagt stigende frem til 2012, men har været faldende de senere år og var i 2017 med 57 pct. på det laveste niveau i de sidste ti år. Andelen af anmeldelser for vold, hvori der rejses en sigtelse, har også været faldende de seneste år og lå i 2017 på 58 pct., hvilket også er det laveste niveau i ti år. Andre straffelovsovertrædelser, der udover smugling og salg af narkotika bl.a. omfatter forbrydelser mod offentlig myndighed og falsk forklaring, har i hele perioden 2007-2017 været den gruppe af lovovertrædelser, der har den højeste sigtelsesprocent. Det kan hænge sammen med, at det ofte er politiet selv, der konstaterer denne type lovovertrædelser. Sigtesprocenten er dog faldet en del fra 87 pct. i 2011 til 69 pct. i 2017, især som følge af et fald i sigtelsesprocenten for *forbrydelser vedr. penge og bevismateriale*. Sigtesprocenten for ejendomsforbrydelser er markant lavere end for de øvrige grupper af straffelovsovertrædelser, men har været stigende fra 11 pct. i 2009 til 18 pct. i 2017.

Oversigtstabel 1.1.02

Anmeldte straffelovsovertrædelser pr. 100.000 indbyggere

	I alt	Seksualforbrydelser	Voldsforbrydelser	Ejendomsforbrydelser	Andre forbrydelser
2017	8 196	143	563	7 299	191
2016	8 425	93	471	7 674	187
2015	8 234	63	378	7 613	179
2014	8 687	56	365	8 091	175
2013	9 261	55	360	8 662	184
2012	9 569	57	366	8 982	164
2011	10 200	57	390	9 561	193
2010	10 363	58	399	9 738	168
2009	10 893	49	398	10 301	144
2008	10 644	55	413	10 030	146

Anm. Pr. 100.000 indbyggere 15 år og derover.

Færre anmeldelser
i alt pr. 100.000
indbyggere i 2017

Antallet af anmeldte straffelovsovertrædelser pr. 100.000 indbyggere er faldet til 8.196 i 2017 fra 8.425 i 2016, jf. oversigtstabel 1.1.02. Hermed fortsætter den generelle tendens, der har været gældende siden 2010, med et faldende antal anmeldelser målt i forhold til befolkningens størrelse. Nedgangen har primært ligget under ejendomsforbrydelser, mens hyppigheden for vold både er faldet og steget i perioden og især har udvist en stor stigning de sidste to år. Hyppigheden for seksualforbrydelser har ligget på et nogenlunde stabilt niveau frem til 2015, men er – ligesom hyppigheden for voldsforbrydelser - steget kraftigt både i 2016 og 2017, jf. oversigtstabel 1.1.02.

Oversigtstabel 1.1.03

Anmeldte straffelovsovertrædelser

	2007	2011	2012	2013	2014	2015	2016	2017
Straffelovsovertrædelser i alt	445 271	466 765	440 772	429 293	406 163	388 543	401 407	393 437
	indeks 2007=100							
Straffelovsovertrædelser i alt	100	105	99	96	91	87	90	88
Seksualforbrydelser	100	100	101	97	101	114	170	264
Voldsforbrydelser	100	91	86	85	87	91	115	138
Ejendomsforbrydelser	100	105	99	96	91	86	88	84
Andre forbrydelser	100	130	112	126	121	125	131	135

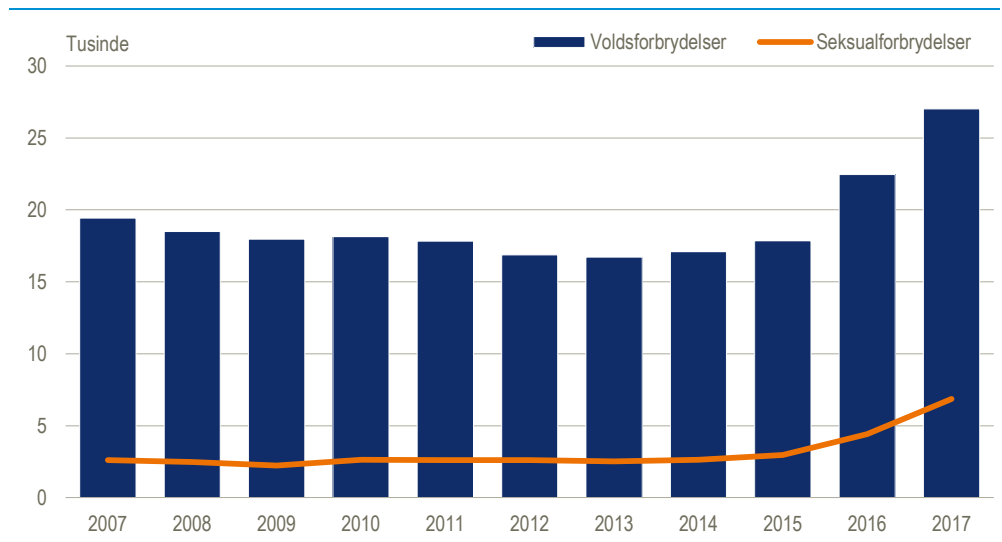
Anmeldelser
2007-2017

Fra 2007 til 2011 steg det samlede antal anmeldte straffelovsovertrædelser til et niveau ca. 21.500 højere end i 2007. Stigningen lå især indenfor ejendoms- og berigelsesforbrydelser, der udgør hovedparten af de anmeldte straffelovsovertrædelser, jf. figur 1.1.03. Voldsforbrydelser viste i den samme periode et fald, jf. figur 1.1.02 samt oversigtstabel 1.1.03. Fra 2011 og frem til 2015 faldt det samlede antal anmeldelser igen, med ca. 78.000. Faldet skyldes færre ejendomsforbrydelser, mens seksualforbrydelser og andre straffelovsovertrædelser ligger på et højere niveau i 2015 end i 2011. Fra 2015 til 2016 steg antallet af anmeldte straffelovsovertrædelser lidt, men faldt igen fra 2016 til 2017.

Seksualforbrydelser – stabilt
niveau afløst af stigning

I perioden 2007-2015 har det årlige antal anmeldte seksualforbrydelser ligget ret stabilt mellem 2.200 og 3.000, men steg kraftigt i både 2016 og 2017, jf. figur 1.1.02. Stigningen fra 2015 til 2016 skal ses i sammenhæng med dels en ændret praksis hos politiet ved registrering af voldtægtsanmeldelser og dels en enkelt sag i 2016 med mange forhold. Stigningen i 2017 vedrørte især flere anmeldelser af besiddelse/udbredelse af børnepornografi og af blufærdighedskrænkelser i øvrigt, der omfatter beluring og verbal/anden uanstændighed. Både stigningen i børnepornografi og i blufærdighedskrænkelser vedrørte for en stor dels vedkommende et enkelt materiale, der var blevet delt mange gange.

Figur 1.1.02 Anmeldte seksual- og voldsforbrydelser

**Voldsforbrydelser**

Der blev i alt anmeldt 27.026 voldsforbrydelser i 2017, mod 22.454 i 2016, en stigning på 20 pct. I perioden siden 2007 var antallet af anmeldte voldsforbrydelser faldende frem til 2013 – bortset fra en lille stigning fra 2009 til 2010. Herefter har antallet været stigende og lå i 2017 ca. 7.600 højere end i 2007, jf. figur 1.1.02. En del af stigningen de sidste par år skyldes flere anmeldelser af vold mod nogen i offentlig tjeneste, hvilket formentlig hænger sammen med en ændring i Erstatningsnævnets praksis. Se mere herom i *Nyt fra Danmarks Statistik 2016:350*. En væsentlig del af stigningen fra 2016 til 2017 skyldes herudover flere anmeldelser af *forbrydelser mod liv og legeme*. Disse anmeldelser vedrørte for en meget stor dels vedkommende de mange tilfælde af løsnede hjulbolte, der fandt sted i foråret og sommeren 2017.

Stigning i vold mod privatperson

Vold mod privatperson (straffeloven § 244-246) udgør lidt under halvdelen af samtlige voldsanmeldelser. I alt var der 12.158 anmeldelser om vold mod privatperson i 2017. Det er en stigning på 8 pct. i forhold til 2016, hvor der var 11.287 anmeldelser. Vold mod privatperson omfatter både den simple vold (84 pct.), alvorligere vold (16 pct.) og særlig alvorlig vold (0,2 pct.). Ved alvorligere eller særlig alvorlig vold, er volden brutal eller livstruende. I perioden fra 2007 frem til 2014 faldt anmeldt simpel vold, men er steget de sidste tre år og lå i 2017 på 10.247 anmeldelser. Antallet ligger hermed lidt over niveauet i 2007, hvor der blev foretaget 9.916 anmeldelser. Alvorligere vold har i perioden 2007-2017 ligget på et niveau mellem 1.450 og 1.900 årlige anmeldelser. Den særlige alvorlige vold omfatter forholdsvis få anmeldelser og udviklingen målt i relative tal kan derfor vise store udsving. Siden 2011 har antallet dog ligget væsentligt under niveauet i 2007, jf. oversigtstabel 1.1.04.

Oversigtstabel 1.1.04

Anmeldelser af vold mod privatperson

	2007	2011	2012	2013	2014	2015	2016	2017
Vold mod privatperson	11 635	10 494	9 695	9 404	9 419	9 631	11 287	12 158
	indeks 2007=100							
Vold mod privatperson	100	90	83	81	81	83	97	104
Simpel vold (§ 244)	100	89	81	80	79	82	96	103
Alvorligere vold (§ 245)	100	100	98	89	90	86	102	112
Særlig alvorlig vold (§ 246)	100	44	41	38	35	35	35	59

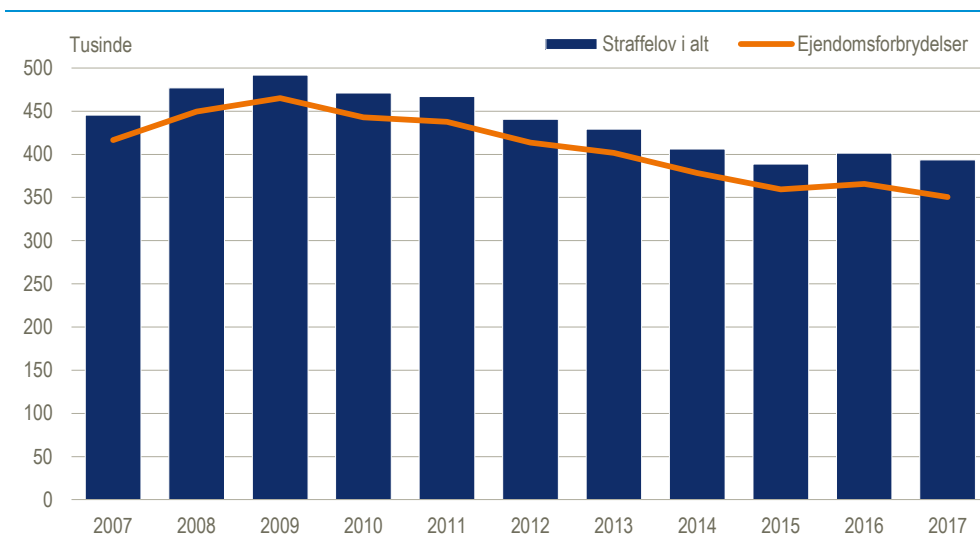
Drab og drabsforsøg

I 2017 blev der i alt anmeldt 266 drab eller forsøg på drab. Det er 10 pct. flere end i 2016, hvor der var 243, jf. oversigtstabel 1.1.01. Heraf udgjorde antallet af drab i 2017 i alt 54, hvilket er lidt flere end i 2016, hvor der blev anmeldt 49 drab. I 2015 var der tale om 46, i 2014 om 59 og i 2013 om 41.

Vold mod offentlig myndighed stiger stadig

Anmeldt vold eller lignende mod offentlig myndighed steg 23 pct. i 2017 til i alt 6.892 fra 5.600 i 2016. Antallet af anmeldelser af vold eller lignende mod offentlig myndighed faldt fra 2007 til 2009 til 2.625. Som nævnt ovenfor skal stigningen de sidste par år sandsynligvis ses i sammenhæng med en ændring i Erstatningsnævnets praksis.

Figur 1.1.03 **Anmeldte straffelovsforbrydelser i alt og ejendomsforbrydelser**



Ejendomsforbrydelser

Hovedparten eller omkring 90 pct. af de anmeldte straffelovsovertrædelser udgøres som sagt af ejendoms- eller berigelsesforbrydelser. I 2017 var der således i alt 350.377 anmeldte ejendomsforbrydelser. I forhold til 2016 er antallet af anmeldte ejendomsforbrydelser faldet med 4 pct. Fra 2007 til 2009 steg antallet af anmeldte ejendomsforbrydelser med ca. 18 pct. Herefter har antallet været faldende frem til 2015, jf. figur 1.1.03.

Berigelsesforbrydelser

75 pct. af ejendomsforbrydelserne i 2017 var berigelsesforbrydelser, dvs. indbrud, tyveri, og brugstyverier. I 2017 faldt anmeldte indbrud med 9 pct., anmeldte brugstyverier med 7 pct. og anmeldte tyverier med 5 pct., jf. oversigtstabel 1.1.01.

Indbrud og tyverier

Antallet af anmeldte indbrud steg fra 2007 til 2009. Herefter har antallet været konstant faldende, hvilket har resulteret i et niveau i 2017, der ligger ca. 23.900 under niveauet i 2007. Også for tyverier har der været tale om en stigning i starten af perioden og derefter om et fald. Dog steg antallet en smule fra 2015 til 2016. Udviklingen i brugstyverier har været kendetegnet ved stigninger frem til 2009 og herefter så store fald, at antallet i 2017 ligger ca. 37.500 lavere end i 2007.

Flere røverier

I 2017 faldt antallet af anmeldte røverier med 7 pct. til 2.042 fra 2.185 i 2016. Udviklingen de sidste 10 år har været præget af stigning frem til 2009 til det højeste niveau i den tiårige periode. Antallet faldt herefter – kun afbrudt af stigninger fra 2012 til 2013 og fra 2015 til 2016.

Andre straffelovsforbrydelser

Andre straffelovsforbrydelser er en sammensat gruppe og omfatter bl.a. forbrydelser mod statsforfatningen eller offentlig myndighed, falsk forklaring og anklage samt almenfarlige forbrydelser (fx kriminalitet vedr. narkotika), jf. bilag 2. I alt blev der anmeldt 9.165 andre forbrydelser i 2017 – en stigning på 3 pct. i forhold til 2016. Stigningen vedrører især flere anmeldelser af freds- og æreskrænkelser.

Statsforbrydelser mv.

Forbrydelser mod offentlig myndighed eller orden omfattede i alt 2.280 anmeldelser og falsk anklage udgjorde 1.167 anmeldelser. Der blev foretaget 883 anmeldelser vedr. salg af narkotika og 95 vedr. smugling af narkotika i 2017.

Yderligere tabeller

Mere detaljerede tabeller om anmeldte straffelovsovertrædelser i tabelafsnit 2.

1.1.2 Anmeldte særlovsovertrædelser

<i>Særlove</i>	Særlovene omfatter en lang række enkeltstående love, ofte vedr. helt specifikke områder. I lighed med straffeloven er særlovene omfattet af strafferetten, dvs. at overtrædelse kan medføre bøde- eller frihedsstraf. Det er dog i relativt få tilfælde, at overtrædelser af særlovene fører til en frihedsstraf. I langt hovedparten af tilfældene er sanktionen en bøde, jf. tabel 1.04.
<i>De forskellige særlove</i>	Særlovene dækker så forskellige områder som ordensbekendtgørelsen (tidligere politivedtægten), lov om euforiserende stoffer, udlændingeloven, våbenloven, skatte-, told- og afgiftslovene samt miljølovene. I 2012 kom en ny lov om tilhold, opholdsforbud og bortvisning, der erstattede § 265 i Straffeloven. Færdselsloven er også en særlov, men er ikke omfattet af anmeldelsesstatistikken (kun få færdselslovsovertrædelser registreres i anmeldelsesregistret). Den indgår (alene) i statistikken om strafferetlige afgørelser (i afsnit 1.3).
<i>Særlovsovertrædelser i alt</i>	Antallet af anmeldte særlovsovertrædelser lå i 2017 på 126.833 mod 115.169 i 2016, svarende til en stigning på 10 pct., jf. oversigtstabel 1.1.05. Den samlede stigning dækker over stigninger i nogle særlove og fald i andre. Fx steg antallet af anmeldelser vedr. overtrædelser af lov om euforiserende stoffer, udlændingeloven og lov om tilhold, opholdsforbud og bortvisning, mens antallet af anmeldelser vedr. miljøloven faldt.

Oversigtstabel 1.1.05

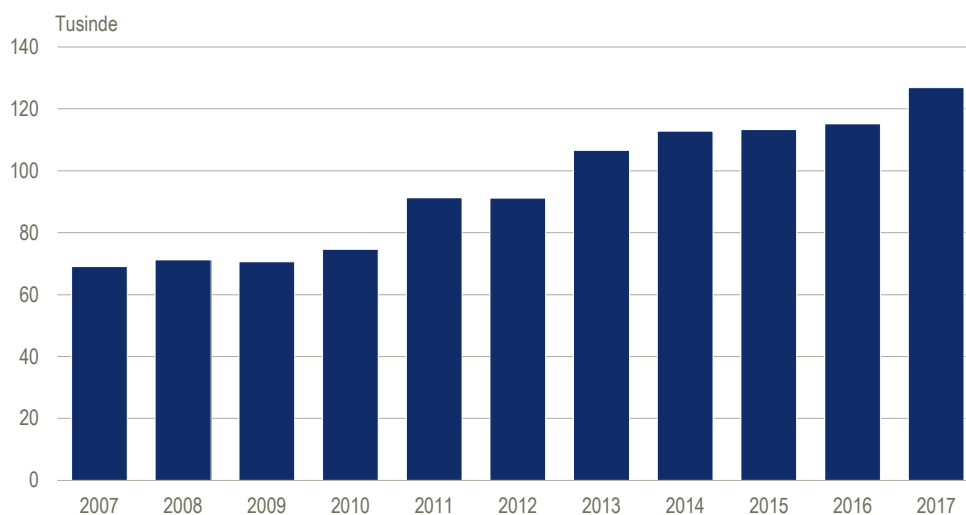
Anmeldte særlovsovertrædelser

	2016	2017	Ændring i antal anmeldelser 2016-2017
	antal		pct.
Særlove i alt	115 169	126 833	10,1
Lov om euforiserende stoffer	21 573	25 554	18,5
Udlændingeloven	14 837	20 647	39,2
Våbenloven	8 536	8 415	-1,4
Ordensbekendtgørelsen	9 014	9 272	2,9
Skatte- og afgiftslove	4 289	4 283	-0,1
Lov om tilhold, opholdsforbud og bortvisning	1 777	4 536	155,3
Sundheds- og sociallove	2 048	2 130	4,0
Miljøloven	2 174	2 023	-6,9
Love vedr. dyr, jagt mv.	4 595	4 590	-0,1
Love vedr. arbejde og transport mv.	12 417	12 436	0,2
Særlove i øvrigt	33 909	32 947	-2,8

*Udviklingen
2007-2017*

Antallet af anmeldte særlovsovertrædelser lå i årene 2007-2009 på et niveau omkring 70.000 årlige anmeldelser, men har herefter været generelt stigende, jf. figur 1.1.04. Den store stigning fra 2010 til 2011 skyldes især flere anmeldelser vedr. overtrædelse af lov om euforiserende stoffer, ordensbekendtgørelsen, udlændingeloven og også vedr. køretøjer, hvor syn ikke er efterkommet. Også stigningen fra 2012 til 2013 skyldes i høj grad flere anmeldelser vedr. lov om euforiserende stoffer, udlændingeloven og vedr. køretøjer, hvor syn ikke er efterkommet. Stigningen fra 2016 til 2017 vedrørte især udlændingeloven, men også lov om euforiserende stoffer og lov om tilhold, opholdsforbud og bortvisning, jf. figur 1.1.05.

Figur 1.1.04 Anmeldte overtrædelser af særlovene



Lov om euforiserende stoffer

Overtrædelse af lov om euforiserende stoffer (dvs. lov om forbud mod bl.a. køb, salg, forarbejdning eller besiddelse af forbudte stoffer med euforiserende virkning) medførte i 2017 i alt 25.554 anmeldelser mod 21.573 i 2016, en stigning på 18 pct.

Stigninger og fald i overtrædelser af lov om euforiserende stoffer

Antallet af anmeldte overtrædelser af lov om euforiserende stoffer har i perioden 2007-2009 ligget på et niveau på 17-18.000 årlige anmeldelser. Herefter steg antallet frem til 2014, hvor der blev anmeldt ca. 25.500 tilfælde. Herefter har der været et par år med fald, men antallet steg igen i 2017, jf. figur 1.1.05.

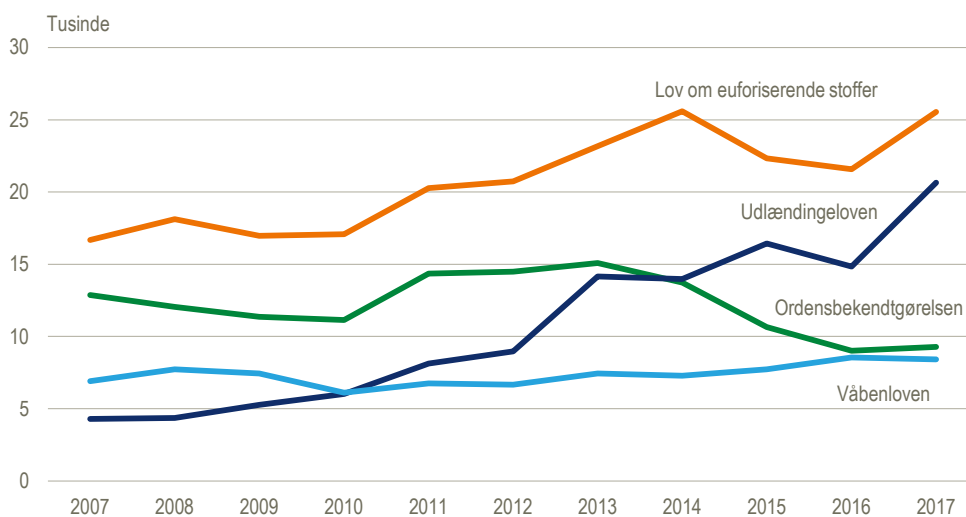
Ordensbekendtgørelsen

Bekendtgørelsen om politiets sikring af den offentlige orden mv. finder anvendelse på borgernes adfærd på veje eller andre steder, hvor der er almindelig adgang (dvs. gade og fortov, offentlig tilgængelige parker, jernbane- og rutebilstationer og porte samt butikker og offentlige kontorer). Anmeldte overtrædelser af ordensbekendtgørelsen steg med 3 pct. fra 9.014 i 2016 til 9.272 i 2017.

Fald afløst af lille stigning

Antallet af anmeldte overtrædelser af ordensbekendtgørelsen har svinget mellem ca. 11.000 og 15.000 anmeldelser årligt i årene 2007-2015. Efter et par år med et faldende antal anmeldelser steg antallet som nævnt en smule fra 2016 til 2017, jf. figur 1.1.05.

Figur 1.1.05 Særlove med flest anmeldelser



Udlændingeloven Udlændingeloven (lov om udlændinges indrejse og ophold i Danmark, herunder arbejds- og opholdstilladelse samt udvisning eller afvisning) har generelt vist en stigning i perioden 2007-2017, jf. figur 1.1.05. Den kraftige stigning fra 2016 til 2017 skyldes primært en stigning i antallet af anmeldelser vedr. manglende overholdelse af pålagt meldepligt.

Våbenloven I alt var der 8.415 anmeldte overtrædelser af våbenloven i 2017, et lille fald på 1 pct. i forhold til 2016. Våbenloven angiver regler for besiddelse af våben (herunder stikvåben), ammunition og eksplosivstoffer. Antallet af anmeldte overtrædelser af våbenloven har i de sidste ti år svinget mellem 6.100 og 8.500 anmeldelser årligt, jf. figur 1.1.05.

Yderligere tabeller Mere detaljerede tabeller om anmeldte særlovsovertrædelser i tabelafsnit 2.

1.1.3 Anmeldte unge under den kriminelle lavalder

Flere registrerede lovovertrædelser I 2017 blev der i alt registreret 2.982 lovovertrædelser begået af unge under den kriminelle lavalder, jf. oversigtstabel 1.1.06. Det er en stigning på 398 i forhold til 2016. Faldet fra 2010 til 2011 og stigningen fra 2011 til 2012 skal ses i sammenhæng med nedsættelse af den kriminelle lavalder fra 15 år til 14 år pr. 1. juli 2010 og forhøjelse af den igen til 15 år pr. 1. marts 2012. En væsentlig andel af de lovovertrædelser, der blev begået af unge under den kriminelle lavalder i årene før 2010, blev begået af 14-årige, jf. oversigtstabel 1.1.07. En nedsættelse/forhøjelse af den kriminelle lavalder til 14/15 år vil derfor naturligt betyde et fald/en stigning i det samlede antal registrerede lovovertrædelser blandt mindreårige.

Flest straffelovsovertrædelser De i alt 2.982 registrerede lovovertrædelser i 2017 fordelte sig med 2.205 overtrædelser af straffeloven, 96 overtrædelser af færdselsloven og 161 overtrædelser af særlovene.

Oversigtstabel 1.1.06 **Antal registrerede lovovertrædelser begået af personer i alderen 10-13/14 år**

	2010	2011	2012	2013	2014	2015	2016	2017
Anmeldelser i alt¹	3 407	1 664	3 040	3 054	3 001	2 759	2 584	2 982
Straffelov i alt	3 025	1 543	2 389	2 514	2 292	2 178	1 962	2 205
Seksuualforbrydelser i alt	39	23	31	26	27	38	43	40
Voldsforbrydelser i alt	398	203	256	255	250	270	275	375
Vold mod privatperson	304	162	178	170	172	160	165	244
Vold i øvrigt	94	41	78	85	78	110	110	131
Ejendomsforbrydelser i alt	2 571	1 305	2 083	2 201	1 986	1 845	1 604	1 759
Indbrud i alt	260	84	183	170	119	113	100	85
Tyveri i alt	1 411	659	1 226	1 331	1 269	1 172	1 025	1 002
Heraf Butikstyveri	1 101	549	1 041	1 087	1 104	1 051	917	885
Brugstyveri af køretøj	226	123	161	241	207	128	134	81
Røveri	133	57	48	104	65	48	47	64
Hærværk	366	262	323	217	183	236	181	178
Ejendomsforbrydelser i øvrigt	175	120	142	138	143	148	117	349
Andre straffelovsforbr. i alt	17	12	19	32	29	25	40	31
Færdselslov i alt	90	40	94	129	127	114	93	96
Særlove i alt	110	61	138	137	176	130	167	161
Lov om euforiserende stoffer	20	8	33	48	57	45	44	27
Våbenloven	50	24	50	40	69	44	65	85
Særlove i øvrigt	40	29	55	49	50	41	58	49
	pr. 1.000 personer							
Anmeldelser pr. 1.000 10-13/14-årige	11,1	4,9	9,4	9,1	9,0	8,3	7,8	8,9

¹ Inkl. uoplyst gerningsart.

9 anmeldelser pr. 1.000 10-14-årige De 2.982 anmeldelser svarede til 8,9 pr. 1.000 indbyggere i alderen 10-14 år i 2017. Andelen kan ikke sammenlignes med årene 2010-2012, hvor de 14-årige kun indgik delvist (2010 og 2012) eller slet ikke (2011) i statistikken, jf. ovenfor om ændringer i den kriminelle lavalder. Hvis der ses bort fra disse tre år ser det ud til at det fald, der har været gældende fra 2013 til 2016, nu er afløst af en stigning.

Ejendomsforbrydelser I 2017 lå 59 pct. af de unges lovovertrædelser indenfor ejendomsforbrydelser med i alt 1.759. Over halvdelen af de anmeldte ejendomsforbrydelser var tyverier, med i alt 1.002 anmeldelser, hvoraf 885 var butikstyverier. Endvidere blev der anmeldt 178 tilfælde af hærværk, 64 tilfælde af røveri og 81 tilfælde af brugstyveri af køretøj begået af 10-14-årige.

Voldsforbrydelser I alt 375 anmeldelser vedrørte voldsforbrydelser. Hovedparten (244) vedrørte vold mod privatperson (straffeloven §§ 244-246).

Seksualforbrydelser I alt 40 anmeldelser angik i 2017 seksualforbrydelser.

Oversigtstabel 1.1.07 **Antal registrerede lovovertrædelser begået af personer i alderen 10-13/14 år**

	2010	2011	2012	2013	2014	2015	2016	2017
Anmeldelser i alt	3 407	1 664	3 040	3 054	3 001	2 759	2 584	2 982
10 år	98	76	87	71	76	67	45	48
11 år	170	151	176	131	97	131	111	102
12 år	411	396	374	280	289	263	275	260
13 år	1 149	994	921	772	740	743	650	844
14 år	1 579	47	1 482	1 800	1 799	1 555	1 503	1 728

1.2 Ofre for personfarlig kriminalitet

Ofre for personfarlig kriminalitet

Ofre for personfarlig kriminalitet omfatter den del af de anmeldte straffelovsforbrydelser, hvor offer og gerningsmand er direkte konfronteret. Dvs. seksual- og voldsforbrydelser samt enkelte kategorier af henholdsvis ejendomsforbrydelser og andre straffelovsforbrydelser, som bl.a. taske- og tricktyverier, røverier samt overtrædelser af polititudstedte advarsler. Fra og med 2012 registreres overtrædelser af polititudstedte advarsler under særloven om tilhold, bortvisning og opholdsforbud. Før 2012 var de omfattet af straffelovens § 265.

Oversigtstabel 1.2.01

Ofre for personfarlig kriminalitet

	I alt	Mænd	Kvinder	Uoplyst køn
Ofre i alt 2016	81 512	31 972	46 977	2 563
Ofre i alt 2017	84 473	33 288	48 011	3 174
Seksualforbrydelser	3 873	580	3 282	11
Voldtægt mv.	918	39	879	-
Blufærdighedskrænkelser	2 233	409	1 814	10
Voldsforbrydelser	27 672	14 750	10 750	2 172
Vold e.l. mod offentlig myndighed	7 250	2 494	2 840	1 916
Drab og forsøg herpå	303	232	68	3
Vold mod privat person	12 848	8 019	4 785	44
Trusler	4 913	2 649	2 202	62
Ejendomsforbrydelser	49 637	17 272	31 422	943
Tasketyverier	8 518	2 714	5 499	305
Tyveri fra lomme/taske	34 995	11 597	22 945	453
Tricktyveri i beboelse	1 149	242	903	4
Tricktyveri på gadeplan	2 208	826	1 362	20
Røveri	1 711	1 307	375	29
Andre forbrydelser	3 291	686	2 557	48
Overtrædelse af tilhold, bortvisning og opholdsforbud	3 239	657	2 536	46

Flest kvindelige ofre

De i alt 84.473 offerindberetninger i 2017 omfattede 33.288 mænd, 48.011 kvinder og 3.174 med uoplyst køn. I 2017 fordelte ofrene sig med 3.873 ofre for seksualforbrydelser, 27.672 ofre for voldsforbrydelser, 49.637 ofre for ejendomsforbrydelser og endelig 3.291 ofre for andre forbrydelser, jf. oversigtstabel 1.2.01.

Ofre for seksualforbrydelser

Kvinderne udgjorde 85 pct. af ofrene for seksualforbrydelser i 2017. Modsat er 97 pct. af gerningsmændene til seksualforbrydelser mænd, jf. oversigtstabel 1.3.10. Ofrene for seksualforbrydelser var gennemgående yngre. Gennemsnitsalderen for de kvindelige ofre var 21 år og for de mandlige 14 år, mens gerningsmanden i gennemsnit var omkring 34 år, jf. oversigtstabel 1.2.03 og tabel 3.05 i tabelafsnit 3.

Oversigtstabel 1.2.02

Ofre for straffelovsforbrydelser efter alder

	2016		2017			
	I alt	I alt	Seksualforbrydelser	Voldsforbrydelser	Ejendomsforbrydelser	Andre forbrydelser
Ofre i alt¹	81 512	84 473	3 873	27 672	49 637	3 291
0-9 år	2 054	2 599	573	1 603	420	3
10-19 år	10 253	10 678	1 884	4 121	4 435	238
20-29 år	20 427	19 927	727	5 911	12 793	496
30-39 år	11 600	12 092	303	4 821	6 637	331
40-49 år	10 164	11 133	190	4 193	5 590	1 160
50-59 år	8 536	9 382	113	3 217	5 183	869
60-69 år	6 612	6 334	46	1 192	4 971	125
70-79 år	5 613	5 505	16	376	5 093	20
80 år +	3 690	3 649	10	66	3 572	1

Anm.: Alder på gerningstidspunktet.

¹ Inkl. alder uoplyst (hhv. 2.563 i 2016 og 3.174 i 2017)

Ofre for voldsforbrydelser 53 pct. af de 27.672 indberettede ofre for voldsforbrydelser i 2017, var mænd med en gennemsnitsalder på 33 år. Ligesom hovedparten (87 pct.) af voldsforbryderne også er mænd med en gennemsnitsalder på 33 år, jf. tabel 3.05 i tabelafsnit 3.

Vold mod privatperson 46 pct. eller 12.848 af voldsopfrene havde været udsat for vold mod privatperson, hvor hovedparten med i alt 10.937 var simpel vold. Gennemsnitsalderen for vold mod privatperson var 28 år for både mænd og kvinder, jf. oversigtstabel 1.2.03 og tabel 2.05 i tabelafsnit 2.

Vold mod offentlig myndighed Antallet af ofre for vold eller lignende mod offentlig myndighed er opgjort til i alt 7.250 indberetninger, jf. oversigtstabel 1.2.01. Heraf var 1.916 (26 pct.) uden angivelse af alder el. køn, idet offerindberetninger vedr. vold mod personer i offentlig tjeneste ofte indberettes uden personoplysninger.

Oversigtstabel 1.2.03 **Ofrenes gennemsnitsalder**

	2016		2017	
	Mænd	Kvinder	Mænd	Kvinder
	----- gennemsnitlig alder -----			
Ofre for straffelovsforbrydelser i alt	36	42	36	42
Seksualforbrydelser i alt	16	22	14	21
Voldtægt	24	24	21	24
Voldsforbrydelser i alt	32	34	33	34
Vold mod tjenestemand i funktion	43	41	43	42
Vold mod privatperson	28	29	28	28
Ejendomsforbrydelser i alt	39	46	39	47
Trickyveri i beboelse	78	82	78	83
Andre forbrydelser i alt	46	39	41	41

Anm. Alder på gemingstidspunktet.

Ofre for ejendomsforbrydelser Statistikken om ofre omfatter kun en mindre del af ejendoms- eller berigelsesforbrydelserne, som fx tasketyverier, trickyveri, åger, afpresning og røveri. Af de i alt 49.637 offerindberetninger vedr. ejendomsforbrydelser var 34.995 ofre for tyverier fra taske eller lomme, hvor de kvindelige ofre udgjorde to tredjedele. Endvidere havde 903 kvinder og 242 mænd været udsat for trickyverier i beboelse, hvor gennemsnitsalderen for de kvindelige ofre var 83 år og for de mandlige 78 år. Også trickyverier på gadeplan rammer i højere grad kvinder end mænd: henholdsvis 1.362 kvinder og 826 mænd i 2017.

Oversigtstabel 1.2.04 **Ofre efter antal anmeldte forbrydelser**

	Antal ofre i alt	Antal forbrydelser			
		1	2	3	4 +
Ofre i alt 2016	65 869	61 292	3 658	571	348
Ofre i alt 2017	64 661	59 790	3 674	695	502
Seksualforbrydelser	3 022	2 669	222	70	61
Voldsforbrydelser	20 374	17 589	2 014	466	305
Ejendomsforbrydelser	40 956	39 373	1 376	142	65
Andre forbrydelser	309	159	62	17	71

Anm.: Ofre der har været udsat for mere end én forbrydelse er opgjort efter den alvorligste forbrydelse.

Ofre udsat for flere forbrydelser De i alt 84.473 offerindberetninger omfattede 64.661 forskellige personer. I alt 4.871 personer (8 pct.) havde været ofre for mere end én forbrydelse i løbet af 2017 (her er den alvorligste forbrydelse valgt), mens de resterende 59.790 havde været udsat for én forbrydelse. Mens henholdsvis 12 pct. og 14 pct. af ofrene for seksualforbrydelser og ofrene for voldsforbrydelser havde været ofre to eller flere gange i

løbet af 2017, gjaldt dette kun for 4 pct. af ofrene for ejendomsforbrydelser, jf. oversigtstabel 1.2.04.

Yderligere tabeller Mere detaljerede tabeller om ofre for straffelovsforbrydelser i tabelafsnit 2.

1.3 Strafferetlige afgørelser

Datagrundlag Statistikken om strafferetlige afgørelser bygger på udtræk fra det Centrale Kriminalregister. Kriminalregistret omfatter alle afgørelser vedr. overtrædelser af straffeloven, mens der er visse undtagelser vedr. afgørelser for overtrædelse af færdselsloven og de øvrige særlove. Se nærmere herom i afsnit 2.1 Kriminalstatistikken, IV. Afgørelse.

1.3.1 Strafferetlige afgørelser i alt

Afgørelser i alt versus fældende afgørelser I alt blev der truffet 200.381 strafferetlige afgørelser i 2017, og heraf var 184.924 fældende, dvs. at afgørelsen førte til at den tiltalte blev fundet skyldig. I alt 15.457 afgørelser var ikke fældende, dvs. at enten blev påtale opgivet eller den tiltalte blev frifundet, jf. oversigtstabel 1.3.01. Hovedvægten vil i det følgende primært være lagt på fældende afgørelser.

Oversigtstabel 1.3.01 **Strafferetlige afgørelser efter sanktion**

	2016	2017	Ændring 2016-2017
	antal		pct.
Afgørelser i alt	210 884	200 381	-5,0
Fældende afgørelser	196 503	184 924	-5,9
Ikke fældende afgørelser	14 381	15 457	7,5
Påtale opgivet (rpl. § 721, stk.1 nr.2)	12 512	13 685	9,4
Frifindelse	1 869	1 772	-5,2

185.000 fældende afgørelser i 2017 I 2017 blev der i alt truffet 184.924 fældende afgørelser vedr. overtrædelser af straffelov, færdselslov og særlove. I 2016 var antallet af fældende afgørelser 196.503, dvs. der er sket et fald på 6 pct. fra 2016 til 2017. Af de fældende afgørelser i 2017 vedrørte 28.187 afgørelser straffeloven, 103.196 færdselsloven og 53.541 særlove.

Oversigtstabel 1.3.02 **Strafferetlige afgørelser efter overtrædelsens art og sanktion. 2017**

	Afgørelser i alt	Ikke fældende avgørelser	Ikke fældende andel
	antal		pct.
Strafferetlige afgørelser i alt	200 381	15 457	7,7
Straffelov i alt	40 209	12 022	29,9
Seksuelforbrydelser	1 502	848	56,5
Voldtægt	423	329	77,8
Blufærdighedskrænkelser	602	285	47,3
Voldsforbrydelser	10 993	4 412	40,1
Vold mod offentlig myndighed	2 203	401	18,2
Drab og forsøg på drab	162	96	59,3
Vold m. privatperson	6 869	3 077	44,8
Ejendomsforbrydelser	23 875	5 710	23,9
Indbrud	2 036	913	44,8
Tyveri	12 451	1 432	11,5
Brugstyveri	1 574	641	40,7
Røveri	710	276	38,9
Andre straffelovsforbrydelser	3 839	1 052	27,4
Færdselslov i alt	105 220	2 024	1,9
Spirituskørsel	5 030	226	4,5
Særlove i alt	54 952	1 411	2,6
Lov om euforiserende stoffer	11 860	742	6,3
Våbenloven	3 039	483	15,9
Ordensbekendtgørelsen	6 224	6	0,1
Love vedrørende arbejde, transport, mv.	4 720	32	0,7

Over halvdelen af afgørelserne vedr. seksualforbrydelser var ikke fældende

I alt 8 pct. af de strafferetlige afgørelser i 2017 var ikke fældende. For afgørelserne vedr. straffelovsovertrædelser var andelen 30 pct. For seksualforbrydelser lå andelen på 57 pct. og for voldtægt på 78 pct. 40 pct. af voldsforbrydelser var ikke fældende og for ejendomsforbrydelser var andelen 24 pct. Kun 2 pct. af færdselslovs-overtrædelserne var ikke fældende, ligesom det kun gjaldt for 3 pct. af særlovene, jf. oversigtstabel 1.3.02.

1.3.2 Straffelov

Færre afgørelser vedr. straffelov

I 2017 blev der i alt truffet 28.187 fældende afgørelser vedr. overtrædelser af straffeloven, svarende til et fald på 11 pct. i forhold til 2016. Det største antalmæssige fald var for tyveri, hvor der i 2017 blev truffet 2.684 – svarende til 20 pct. - færre afgørelser end i 2016, jf. oversigtstabel 1.3.03.

Oversigtstabel 1.3.03

Straffelov. Fældende afgørelser efter overtrædelsens art

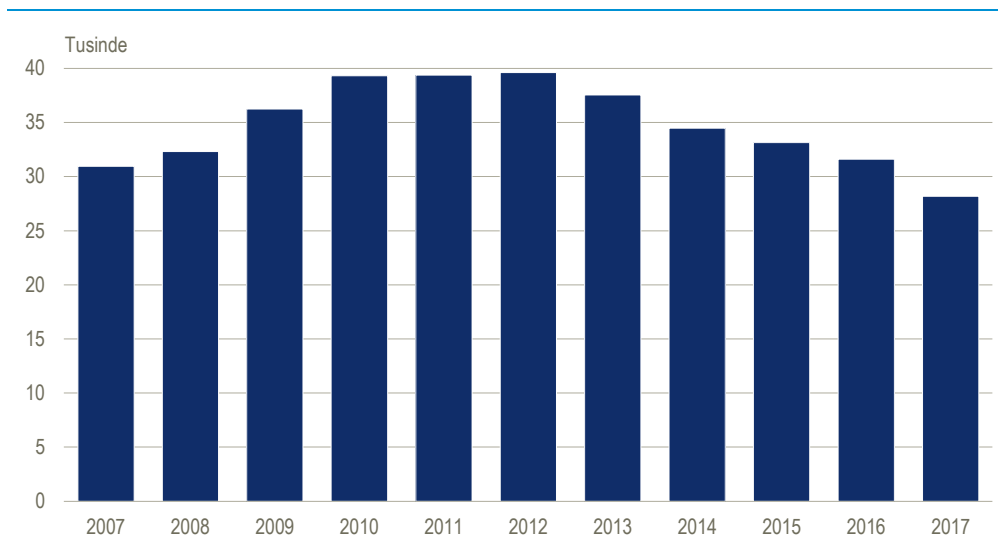
	2016	2017	Ændring 2016-2017
	antal		pct.
Straffelov i alt	31 620	28 187	-10,9
Seksuualforbrydelser	610	654	7,2
Voldtægt	71	94	32,4
Blufærdighedskrænkelser	302	317	5,0
Voldsforbrydelser	5 929	6 581	11,0
Vold mod offentlig myndighed	1 468	1 802	22,8
Drab og forsøg på drab	55	66	20,0
Vold mod privatperson	3 512	3 792	8,0
Ejendomsforbrydelser	22 112	18 165	-17,9
Indbrud	1 396	1 123	-19,6
Tyveri	13 703	11 019	-19,6
Brugstyveri	928	933	0,5
Røveri	444	434	-2,3
Andre forbrydelser	2 969	2 787	-6,1

Antal afgørelser faldet de sidste fem år

Antallet af fældende afgørelser vedrørende overtrædelser af straffeloven lå i 2007 på ca. 31.000, jf. figur 1.3.01. Herefter steg antallet frem til 2010 til et niveau på knap 40.000, hvor det holdt sig de følgende par år. Fra og med 2013 har antallet været faldende og ligger i 2017 under niveauet i 2007.

Figur 1.3.01

Straffelov. Fældende afgørelser i alt



Afgørelser pr. 100.000 personer Opgjort pr. 100.000 indbyggere lå det samlede antal fældende afgørelser for straffelovsovertrædelser i 2017 på 587 pr. 100.000 indbyggere. I forhold til 2016 er det et fald på 11 pct.

Antal fældende afgørelser falder med alderen Hyppigheden er størst for de yngre aldersklasser, og højest for de 15-24-årige med 1.350 pr. 100.000 i aldersgruppen og lavest for de ældste over 50 år med 179 pr. 100.000 personer. Det er dog bemærkelsesværdigt, at hyppigheden for de 15-19-årige er faldet med 44 pct. siden 2007, jf. oversigtstabel 1.3.04.

Oversigtstabel 1.3.04

Straffelov. Fældende afgørelser pr. 100.000 indbyggere

	2007	2013	2014	2015	2016	2017
Straffelov i alt	696	810	737	702	663	587
15-19 år	2 434	1 866	1 795	1 643	1 562	1 351
20-24 år	1 838	2 079	1 766	1 681	1 522	1 350
25-29 år	1 166	1 586	1 352	1 307	1 257	1 068
30-39 år	809	1 103	1 017	999	958	873
40-49 år	541	722	673	659	616	555
50 år +	169	224	217	201	197	179

78 pct. af afgørelserne vedr. voldsforbrydelser var frihedsstraffe

46 pct. af de fældende afgørelser vedr. straffeloven gav dom til frihedsstraf i 2017. I alt var der 12.939 domme til frihedsstraf og heraf var 6.417 ubetingede og 6.522 betingede. For voldsforbrydelser udgjorde frihedsstraf med 78 pct. langt hovedparten af de fældende afgørelser, mens frihedsstraf for seksualforbrydelser udgjorde 69 pct. og for ejendomsforbrydelser 31 pct., jf. oversigtstabel 1.3.05.

44 pct. var bøder

Bødedomme med 12.541 afgørelser udgjorde 44 pct. af de fældende afgørelser. 62 pct. af de fældende afgørelser vedrørende ejendomsforbrydelser var bøder, mod kun 4 pct. af voldsforbrydelserne.

Tiltalefrafald og foranstaltningsdom

I alt 1.732 eller 6 pct. af de fældende afgørelser var tiltalefrafald (Rpl. § 722), hvor forholdet er af ringe strafværdighed. Anden afgørelse omfattede i alt 975 afgørelser og heraf var 733 foranstaltningsdomme (jf. straffeloven § 68-70), hvor personen af fx psykiske grunde dømmes til anbringelse på institution.

Oversigtstabel 1.3.05

Straffelov. Afgørelser efter sanktion og overtrædelses art

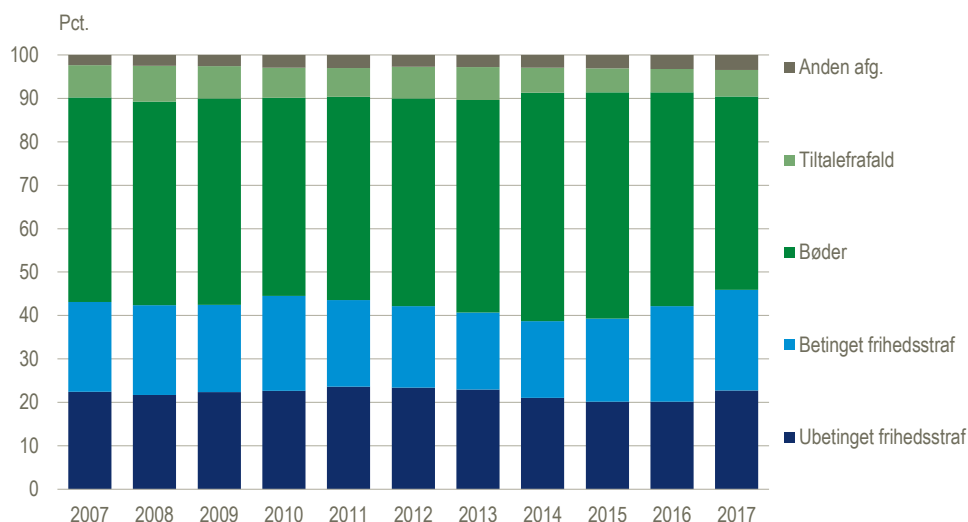
	Fældende afgørelser						Ikke fældende i alt	Afgørelser i alt
	I alt	Frihedsstraf		Bøde	Tiltalefrafald	Anden afgørelse		
		Ubetinget	Betinget					
Straffelov i alt 2016	31 620	6 380	6 960	15 548	1 705	1 027	12 040	43 660
Straffelov i alt 2017	28 187	6 417	6 522	12 541	1 732	975	12 022	40 209
Seksuualforbrydelser	654	227	225	118	45	39	848	1 502
Voldtægt	94	75	5	-	2	12	329	423
Voldsforbrydelser	6 581	2 232	2 893	239	627	590	4 412	10 993
Vold mod off. myndh.	1 802	557	503	146	287	309	401	2 203
Drab og forsøg på drab	66	46	-	-	-	20	96	162
Vold m. privat person	3 792	1 246	2 009	27	309	201	3 077	6 869
Ejendomsforbrydelser	18 165	2 837	2 849	11 301	906	272	5 710	23 875
Indbrud	1 123	603	337	46	102	35	913	2 036
Tyveri	11 019	871	541	9 153	393	61	1 432	12 451
Brugstyveri	933	224	265	355	70	19	641	1 574
Andre forbrydelser	2 787	1 121	555	883	154	74	1 052	3 839

Frihedsstraffe udgør 46 pct. af alle sanktioner

Frihedsstraffenes andel af det samlede antal fældende afgørelser har været stigende de sidste par år og lå i 2017 på 46 pct. Det er den højeste andel i perioden 2007-2017. Omvendt har bødestraffenes andel været faldende de senere år og var med 44

pct. i 2017 på det laveste niveau i perioden 2007-2017. Tiltalefrafald og anden afgørelse har i hele tiåret samlet udgjort 9-11 pct. af de fældende afgørelser, jf. figur 1.3.02.

Figur 1.3.02 **Straffelov. Procentvis fordeling af sanktioner**



Betinget og ubetinget strafflængde

Den gennemsnitligt udmålte strafflængde for frihedsstraf for straffelovsovertrædelser lå i 2017 på 1,9 måneder for betinget fængsel og 8,7 for ubetinget fængsel, dvs. væsentlig lavere for betinget frihedsstraf. Den gennemsnitlige strafflængde i 2017 var for de ubetingede frihedsstraffe 0,2 måneder højere end i 2016, jf. oversigtstabel 1.3.06.

Oversigtstabel 1.3.06

Straffelov. Gennemsnitlig strafflængde ved idømmelse af frihedsstraf

	Betinget frihedsstraf		Ubetinget frihedsstraf	
	2016	2017	2016	2017
	antal måneder			
Straffelovsforbrydelser i alt	1,9	1,9	8,5	8,7
Seksualforbrydelser	2,0	2,1	17,2	19,9
Voldsforbrydelser	1,5	1,5	7,4	7,2
Simpel vold	1,5	1,5	3,9	3,7
Alvorligere vold	2,9	3,0	8,2	8,8
Særlig alvorlig vold	-	-	33,0	58,0
Ejendomsforbrydelser	2,3	2,2	6,1	6,1
Andre forbrydelser	1,9	1,9	14,3	15,6

Straflængder for voldsforbrydelser

Under voldsforbrydelser lå gennemsnittet for ubetinget frihedsstraf på 7,2 mdr. i 2017, et fald på 0,2 mdr. i forhold til året før. For simpel vold lå den gennemsnitlige strafflængde for ubetinget frihedsstraf i gennemsnit på 3,7 mdr. og for alvorligere vold på 8,8 mdr., mens særlig alvorlig vold lå på 58,0 mdr. For sidstnævnte er der tale om en ret betydelig stigning i forhold til året før. Den gennemsnitlige strafflængde for særlig alvorlig vold kan svinge betragteligt fra år til år, da der er tale om et relativt lille antal afgørelser. Højest lå de ubetingede frihedsstraffe for manddrab med et gennemsnit på 150,0 mdr. (12,5 år) og forsøg på manddrab på 75,7 mdr. (6,3 år).

Straflængder for seksualforbrydelser og andre straffelovsforbrydelser

Den gennemsnitlige strafflængde for seksualforbrydelser lå højt for ubetinget frihedsstraf med 19,9 mdr. og herunder lå voldtægt på 29,8 mdr. Gennemsnittet lå også højt for andre straffelovsforbrydelser (primært pga. narkotikaforbrydelser)

med 15,6 mdr., mens ejendomsforbrydelser lå på 6,1 mdr., heraf røveri med 15,2 mdr. og grov skattesvig med 21,5 mdr., jf. oversigtstabel 1.3.06 og tabel 3.18.

Oversigtstabel 1.3.07

Straffelov. Dom til frihedsstraf pr. 100.000 indbyggere

	2007	2013	2014	2015	2016	2017
	pr. 100.000 indbyggere					
Straffelov i alt	300	329	286	276	280	270
15-19 år	1 047	697	617	558	586	580
20-24 år	958	953	791	738	716	690
25-29 år	582	734	592	590	586	541
30-39 år	372	492	440	434	440	425
40-49 år	209	284	255	260	264	254
50 år +	35	59	55	54	60	60

*Andel med
frihedsstraf*

Hyppigheden af domme til frihedsstraf for straffelovsforbrydelser lå i 2017 på 270 pr. 100.000 indbyggere. Det er ti færre domme pr. 100.000 indbyggere end i 2016. Hyppigheden er størst for de unge i aldersgrupperne 15-19 år, 20-24 år og 25-29 år, for så at falde tydeligt for aldersgrupperne fra 30 år. Og kun få begår kriminalitet af en alvorlighedsgrad, der udløser frihedsstraf efter at være fyldt 50 år, jf. oversigtstabel 1.3.07.

Oversigtstabel 1.3.08

Straffelov. Fældende afgørelser efter køn

	2007	2013	2014	2015	2016	2017
	pct.					
Straffelov i alt	100	100	100	100	100	100
Mænd	81	79	78	78	78	80
Kvinder	19	21	22	22	22	20

*Mænd udgør stadig
fire ud af fem
lovbrydere*

Mændene udgør fortsat hovedparten af lovbydere med en andel på 80 pct. af de fældende straffelovsavgørelser, jf. oversigtstabel 1.3.08. Det er en andel, der har ligget nogenlunde stabilt siden 1990'erne.

*Alder og
overtrædelse*

Gennemsnitsalderen for personer med afgørelser vedr. straffelovsovertrædelser i alt lå i 2017 på 32,9 år. De kvindelige lovovertrædere er i gennemsnit noget ældre end mandlige med et gennemsnit på 35,4 år mod mændenes 32,3 år. Gennemsnitsalderen er lidt højere for fældende afgørelser, jf. oversigtstabel 1.3.09.

Oversigtstabel 1.3.09

Straffelov. Afgørelser. Gennemsnitsalder

	Afgørelser i alt						Fældende afg. 2017
	2007	2013	2014	2015	2016	2017	
Straffelov i alt	30,5	32,1	32,4	32,5	32,6	32,9	33,1
Mænd	29,8	31,4	31,8	31,9	32,1	32,3	32,4
Kvinder	33,0	34,8	34,8	34,9	34,9	35,4	35,7

*17 pct. af de dømte er
15-19 år*

I gennemsnit lå 17 pct. af de dømte mænd og kvinder med en fældende afgørelse i aldersgruppen 15-19 år, jf. oversigtstabel 1.3.10. For voldsforbrydelser er 38 pct. af de dømte mænd under 25 år. Derimod er 62 pct. af de mandlige gerningsmænd med en dom for seksualforbrydelser fra 30 år og opefter. Blandt kvinder dømt for ejendomsforbrydelser er 57 pct. over 30 år, mens 18 pct. af de voldsdømte kvinder er under 20 år.

*Flest mandlige
lovovertrædere*

Indenfor alle hovedgrupper af straffeloven dominerer mændene som gerningsmænd. Indenfor voldsforbrydelser, er der syv gange så mange mænd dømt, mens

der indenfor ejendomsforbrydelser er tre gange så mange mandlige gerningsmænd som kvindelige og indenfor andre straffelovsforbrydelser syv gange så mange mandlige gerningsmænd. Næsten alle seksualforbrydelser (97 pct.) begås af mænd, jf. oversigtstabel 1.3.10.

Oversigtstabel 1.3.10

Straffelov. Fældende afgørelser efter alder og køn

	2016	2017				
	I alt	I alt	Seksual	Vold	Ejendom	Andet
Mænd i alt	24 770	22 623	633	5 741	13 826	2 423
Kvinder i alt	6 835	5 557	21	840	4 334	362
			pct.			
Mænd i alt	100	100	100	100	100	100
15-19 år	17	17	15	17	17	12
20-24 år	20	19	11	21	18	24
25-29 år	15	15	12	14	15	19
30-39 år	21	21	19	20	22	22
40-49 år	16	15	20	16	15	13
50 år +	11	13	22	12	13	11
Kvinder i alt	100	100	100	100	100	100
15-19 år	19	17	24	18	17	14
20-24 år	16	16	10	17	15	20
25-29 år	11	12	10	12	11	14
30-39 år	18	19	43	21	19	19
40-49 år	17	16	0	18	16	16
50 år +	19	21	14	14	22	18

Anm.: Afgørelser vedrørende virksomheder indgår ikke i tabellen.

Yderligere tabeller

Mere detaljerede tabeller om afgjorte straffelovsovertrædelser i tabelafsnit 3.

1.3.3. Færdselslov

Færre afgørelser
vedr. færdselslov

Antallet af fældende afgørelser vedr. overtrædelse af færdselsloven lå i 2017 på 103.196 mod 109.077 i 2016, svarende til et fald på 5,4 pct., jf. oversigtstabel 1.3.11. Faldet dækker over færre domme for spirituskørsel og for færdselslovsovertrædelser i øvrigt. Antallet af domme for mangler ved køretøj steg derimod lidt.

Oversigtstabel 1.3.11

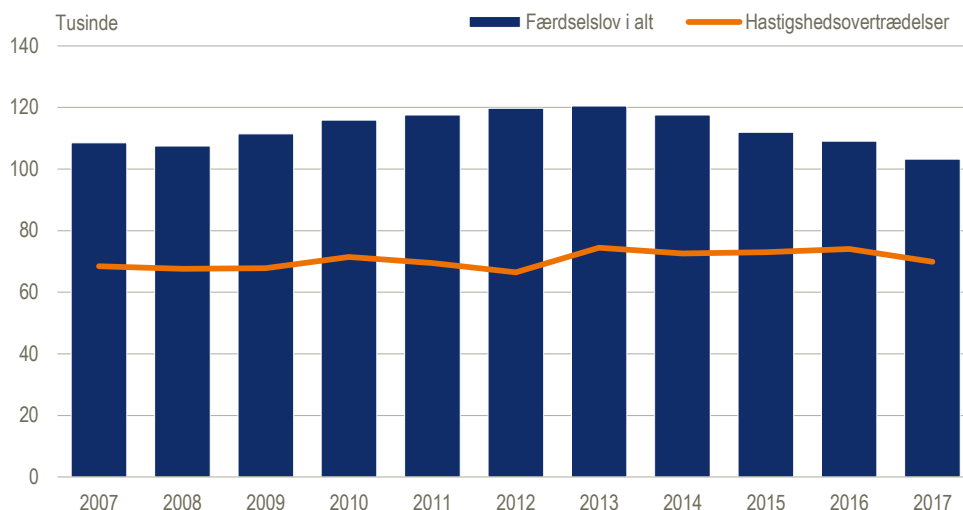
Færdselslov. Fældende afgørelser

	2016	2017	Ændring 2016-2017
	antal		pct.
Færdselslov i alt	109 077	103 196	-5,4
Færdselsuheld med spiritus	903	829	-8,2
Færdselsuheld uspecificeret	53	26	-50,9
Spirituskørsel	5 943	4 804	-19,2
Mangler ved køretøj	2 276	2 556	12,3
Færdselslov i øvrigt	99 902	94 981	-4,9
Heraf hastighedsovertrædelser	74 045	69 915	-5,6

Over halvdelen er
hastighedsovertrædelser

Antallet af færdselslovsovertrædelser lå i 2007 på 108.570. Det faldt en smule i 2008, men steg herefter frem til 2013 til lidt mere end 120.000. Siden 2013 er antallet faldet hvert år. Hastighedsovertrædelserne har i perioden 2007-2017 udgjort mellem 56 pct. og 68 pct. af samtlige overtrædelser af færdselsloven, jf. figur 1.3.03.

Figur 1.3.03 Færdselslov. Fældende afgørelser



Antallet af hastigheds-
overtrædelser svinger

Antallet af registrerede hastighedsovertrædelser kan svinge fra år til år, idet opgørelserne i høj grad er betinget af omfanget af politiets fartkontroller.

Overtrædelser
pr. 100.000 indbyggere

Opgjort pr. 100.000 indbyggere lå det samlede antal fældende afgørelser vedr. overtrædelse af færdselsloven i 2017 på 2.135 – 136 færre end i 2016. Hyppigheden er gennemgående højest for aldersgruppen 20-24 år, hvor der i 2017 var lige over 3.300 afgørelser pr. 100.000 indbyggere, jf. oversigtstabel 1.3.12.

Hyppigheden stiger
fra det 18. år

Hvor hyppigheden for straffelovsovertrædelser er højest for de yngste aldersgrupper, er billedet for færdselslovsovertrædere lidt anderledes, med væsentlig lavere andel i aldersgruppen 15-19 år end i aldersgruppen 20-24 år. Dette skal nok ses i relation til, at det først er muligt at erhverve kørekort fra det fyldte 18. år. Det var således 78 pct. af de 15-19-årige, der kun var mellem 18 og 19 år.

Oversigtstabel 1.3.12

Færdselslov. Fældende afgørelser pr. 100.000 indbyggere

	2007	2013	2014	2015	2016	2017
Færdselslov i alt ...	2 423	2 580	2 492	2 353	2 271	2 135
15-19 år	2 717	2 073	1 978	1 662	1 463	1 387
20-24 år	4 354	4 082	3 858	3 528	3 405	3 320
25-29 år	3 801	3 557	3 506	3 335	3 161	3 064
30-39 år	3 539	3 572	3 447	3 266	3 112	2 932
40-49 år	3 060	3 552	3 471	3 334	3 159	2 847
50 år +	1 146	1 544	1 498	1 448	1 475	1 398

Hovedparten
fik bøder

Hovedparten (97 pct.) af de fældende afgørelser vedrørende færdselslovsovertrædelser, var bøder, der blev afgjort som bødeforlæg, udeblivelsesdomme eller udenretlige bøder - dvs. afgørelser som træffes af politiet ofte direkte i forbindelse med overtrædelsen.

Frihedsstraf

I alt blev der idømt 2.532 frihedsstraffe for overtrædelse af færdselsloven og her lå hovedparten (1.555 eller 61 pct.) i forbindelse med færdselsuheld med spiritus og spirituskørsel. Antallet af betingede frihedsstraffe var størst, hvilket skal ses i sammenhæng med, at en dom til ubetinget frihedsstraf kan konverteres til betinget frihedsstraf, hvis tvungen alkoholistbehandling accepteres, jf. oversigtstabel 1.3.13.

Oversigtstabel 1.3.13

Færdselslov. Fældende afgørelser efter sanktion

	Fældende afgørelser						Ikke fældende i alt	Afgørelser i alt
	I alt	Frihedsstraf		Bøde	Tiltalefrafald	Anden afgørelse		
		Ubetinget	Betinget					
Færdselslov i alt 2016	109 077	989	1 692	106 149	149	98	1 033	110 110
Færdselslov i alt 2017	103 196	999	1 533	100 424	153	87	2 024	105 220
Færdselsuheld m. spiritus	829	67	210	550	1	1	77	906
Spirituskørsel	4 804	443	835	3 487	15	24	226	5 030
Mangler ved køretøj	2 556	2	2	2 549	2	1	20	2 576
Færdselslov i øvrigt	94 981	487	486	93 812	135	61	1 701	96 682
Hastighedsovertrædelser	69 915	10	27	69 844	14	20	1 222	71 137
Færd. uheld uspecificeret	26	-	-	26	-	-	-	26
Heraf m. klip i kørekortet	64 831	6	12	64 784	6	23	1 083	65 914

Over halvdelen fik også et klip i kørekortet

Udover en fældende afgørelse medførte 64.831 eller 63 pct. af færdselslovsovertrædelserne også et klip i kørekortet. I alt blev der i 2017 truffet 103.196 strafferetlige afgørelser vedr. overtrædelse af færdselsloven og heraf var kun 2.024 ikke fældende (dvs. ikke skyldige). Da de fleste afgørelser vedr. færdselslovsovertrædelser er baseret på politiets direkte konstatering af en overtrædelse (fx ved hastighedskontrol) er der generelt mindre usikkerhed om skyldsspørgsmålet ved disse lovovertrædelser.

Straflængder

Den gennemsnitlige strafflængde for ubetinget frihedsstraf for overtrædelse af færdselsloven lå i 2017 på 1,5 måned, hvilket er det samme som i 2016. Færdselsuheld med spiritus og spirituskørsel ligger lidt højere med 1,7 måned, jf. oversigtstabel 1.3.14. Det skal bemærkes at uagtsomt manddrab i forbindelse med færdselsuheld ligger under straffeloven (straffeloven § 249), hvor gennemsnitsstrafflængden i 2017 var 11,3 måned.

Oversigtstabel 1.3.14

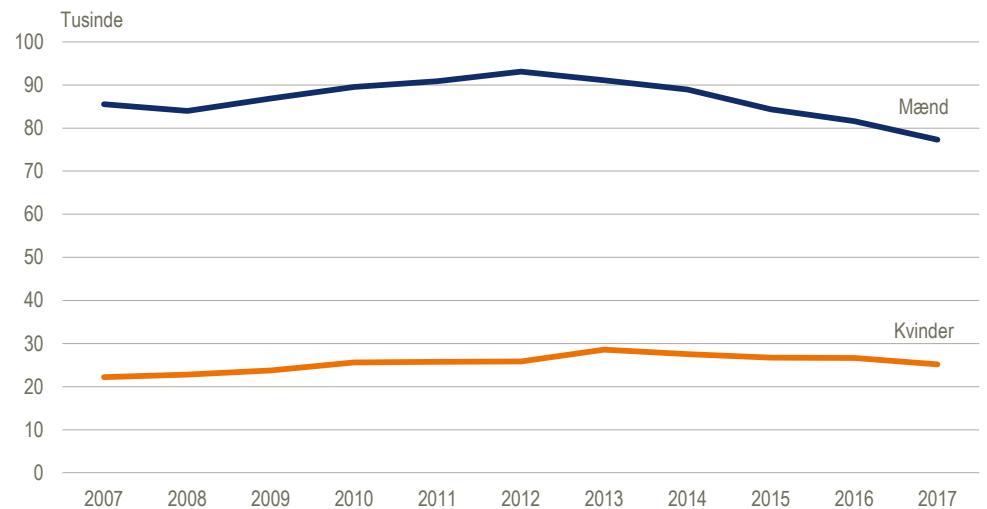
Færdselslov. Gennemsnitlig strafflængde ved idømmelse af frihedsstraf

	Betinget frihedsstraf		Ubetinget frihedsstraf	
	2016	2017	2016	2017
	antal måneder			
Færdselslov i alt	0,7	0,7	1,5	1,5
Færdselsuheld med spiritus	0,8	0,7	1,6	1,7
Spirituskørsel	0,7	0,7	1,6	1,7
Mangler ved køretøj	1,0	1,3	1,5	1,3
Færdselslov i øvrigt	0,7	0,7	1,3	1,3

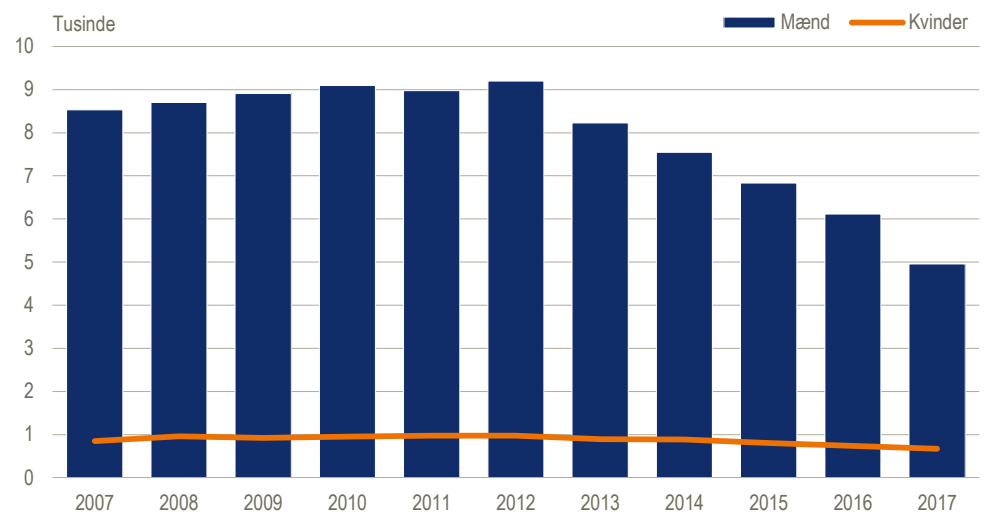
Kvinder udgør en stigende andel af færdselslovsovertræderne

Langt de fleste overtrædelser af færdselsloven foretages af mænd. Kvindernes andel har dog været stigende. I 2017 var 75 pct. af overtrædelserne foretaget af mænd og 25 pct. af kvinder. De tilsvarende andele i 2007 var på 79 pct. og 21 pct. Antallet af kvindelige overtrædere af færdselsloven er steget fra ca. 22.000 i 2007 til ca. 25.000 i 2017, mens omvendt antallet af mandlige overtrædere er faldet fra 86.000 i 2007 til 77.000 i 2017, jf. figur 1.3.04.

Figur 1.3.04 Færdselslov. Fældende afgørelser



Figur 1.3.05 Færdselslov. Spirituskørsel



7 gange så mange mænd som kvinder tages for spirituskørsel

I 2017 fik 4.960 mænd en fældende afgørelse for spirituskørsel (både færdselsuheld og spirituskørsel), mens dette kun gjorde sig gældende for 673 kvinder. Antallet af mænd steg fra ca. 8.500 i 2007 frem til et niveau på omkring 9.000 i årene 2009-2012. Siden er antallet faldet igen, senest med 19 pct. fra 2016 til 2017. Antallet af kvinder med en fældende afgørelse for spirituskørsel lå i årene 2008-2012 lige under 1.000, men er, ligesom det er tilfældet for mændene, faldet siden.

Gennemsnitsalder på 41 år

Gennemsnitsalderen for overtrædere af færdselsloven lå i 2017 på 40,6, jf. oversigtstabel 1.3.15. Gennemsnitsalderen for kvinder er 2,0 år højere end for mændene. I perioden 2007-2017 er den gennemsnitlige alder for overtrædere af færdselsloven steget med 3,0 år.

Oversigtstabel 1.3.15

Færdselslov. Afgørelser. Gennemsnitsalder

	Afgørelser i alt						Fældende afg. 2017
	2007	2013	2014	2015	2016	2017	
Færdselslov i alt	37,6	40,0	40,0	40,3	40,7	40,6	40,7
Mænd	37,3	39,7	39,7	40,2	40,6	40,4	40,5
Kvinder	39,7	42,1	42,3	42,0	42,4	42,4	42,5

Syv ud af ti over 30 år

71 pct. af færdselslovsovertrædelserne blev i 2017 foretaget af personer på 30 år eller derover, jf. oversigtstabel 1.3.16.

Oversigtstabel 1.3.16

Færdselslov. Fældende afgørelser

	I alt	15-19 år	20-24 år	25-29 år	30-39 år	40-49 år	50 år +
Færdselslov i alt 2016	108 226	5 116	13 140	11 647	20 932	24 987	32 404
Færdselslov i alt 2017	102 466	4 801	12 926	11 647	19 794	22 059	31 239
	pct.						
Færdselslov i alt 2016	100	5	12	11	19	23	30
Færdselslov i alt 2017	100	5	13	11	19	22	30
Færdselsuheld med spiritus	100	7	15	11	18	16	33
Spirituskørsel	100	4	15	11	20	19	30
Mangler ved køretøj	100	33	16	11	14	12	15
Færdselslov i øvrigt	100	4	12	11	19	22	31
Hastighedsovertrædelser	100	3	11	10	19	24	33

Anm.: Ekskl. fældende afgørelser vedr. virksomheder. I alt 851 i 2016 og 730 i 2017.

Flest over 30 år med spirituskørsel

De fleste af personerne med fældende afgørelser for færdselsuheld med spiritus og for spirituskørsel er 30 år eller derover, henholdsvis 67 pct. og 69 pct. Over halvdelen (57 pct.) af hastighedsovertrædelserne begås af personer i alderen 40 år eller derover, mens afgørelser vedr. mangler ved køretøj i høj grad vedrører unge under 20 år.

Yderligere tabeller

Mere detaljerede tabeller om afgjorte færdselslovsovertrædelser i tabelafsnit 3.

1.3.4 Særlove

Færre afgørelser vedr. overtrædelse af særlovene

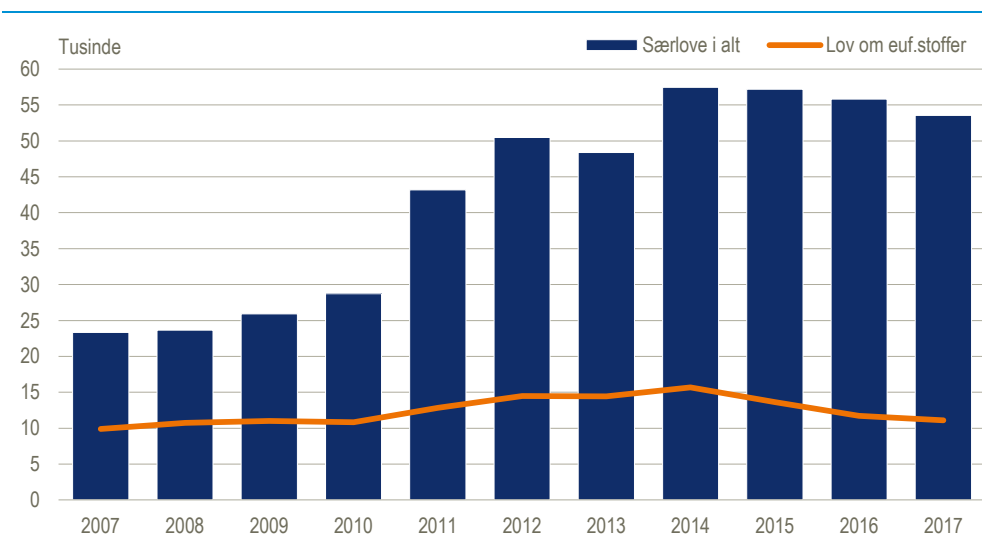
Antallet af fældende afgørelser vedr. overtrædelse af særlove lå i 2017 på 53.541 mod 55.806 i 2016, svarende til et fald på 4 pct., jf. oversigtstabel 1.3.17. Det samlede fald dækker over stigninger i nogle typer af særlove og fald i andre typer. Fx faldt lov om euforiserende stoffer med 5 pct. og ordensbekendtgørelsen med 7 pct. mens udlændingeloven steg med 3 pct. og våbenloven med 8 pct.

Oversigtstabel 1.3.17 **Særlove. Fældende afgørelser**

	2016	2017	Ændring 2016-2017
	antal		
Særlove i alt	55 806	53 541	-4,1
Lov om euforiserende stoffer	11 701	11 118	-5,0
Udlændingeloven	1 892	1 949	3,0
Våbenloven	2 371	2 556	7,8
Ordensbekendtgørelsen	6 699	6 218	-7,2
Skatte- og afgiftslove	1 457	1 340	-8,0
Lov om tilhold, opholdsforbud og bortvisning	97	100	3,1
Sundheds- og sociallove	559	699	25,0
Miljølove	1 139	949	-16,7
Love vedr. dyr, jagt mv.	1 960	1 826	-6,8
Love vedr. arbejde, transport mv.	4 397	4 688	6,6
Særlove i øvrigt	23 534	22 098	-6,1

*Udvikling i
de sidste 10 år*

Som det fremgår af figur 1.3.06 har udviklingen frem til 2014 generelt været præget af et stigende antal afgørelser vedr. overtrædelse af særlovene. De efterfølgende år faldt antallet svagt for så at udvise et noget større fald fra 2016 til 2017. Stigningerne i 2011 og 2012 skyldtes især flere afgørelser vedr. ordensbekendtgørelsen. Stigningen i 2014 vedrørte især flere afgørelser vedr. køretøjer, hvor syn ikke er efterkommet og som nævnt ovenfor skyldes faldet i 2017 også denne type lovovertrædelse.

Figur 1.3.06 **Særlove. Fældende afgørelser**

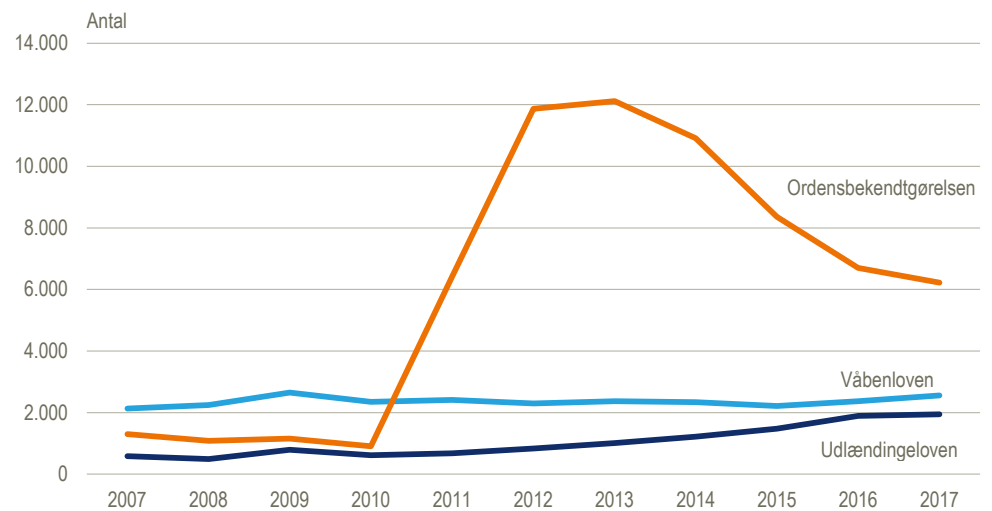
*Udlændingeloven
og våbenloven*

Antallet af afgjorte overtrædelser af udlændingeloven har været svingende, men overvejende stigende i perioden 2007-2017. Afgørelser vedr. våbenloven har ligget mellem 2.100 og 2.700 afgørelser årligt i perioden 2007-2017, jf. figur 1.3.07.

*Lov om euforiserende
stoffer og
ordensbekendtgørelsen*

Afgørelser vedr. lov om euforiserende steg generelt fra knap 10.000 i 2007 til 15.700 i 2014, men er herefter faldet. De kraftige stigninger i ordensbekendtgørelsen i 2011 og 2012 skyldes dels en øget indsats fra politiets side i nattelivet og dels en lovændring pr. 1. maj 2011, der betød, at bødestrafen for denne type lovovertrædelse som udgangspunkt er på mindst 1.000 kr. og dermed registreres i Kriminalregistret og indgår i statistikgrundlaget, jf. afsnittet 2.1 Kriminalstatistikken.

Figur 1.3.07 Særlove. Fældende afgørelser



Afgørelser
pr. 100.000 indbyggere

Fældende afgørelser pr. 100.000 indbyggere vedr. særlovsovertrædelser lå i 2017 på 986 – et fald på 6 pct. i forhold til 2016. Hyppigheden er størst for aldersgrupperne 15-29 år med en top for de 20-24-årige med 2.400 afgørelser pr. 100.000 indbyggere, jf. oversigtstabel 1.3.18.

Oversigtstabel 1.3.18

Særlove. Fældende afgørelser pr. 100.000 indbyggere

	2007	2013	2014	2015	2016	2017
	pr. 100.000 indbyggere					
Særlove i alt	479	965	1 110	1 081	1 049	986
15-19 år	951	2 092	2 155	1 681	2 078	2 279
20-24 år	1 533	3 372	3 236	2 655	2 376	2 383
25-29 år	928	1 940	2 098	1 947	1 704	1 592
30-39 år	589	1 091	1 361	1 451	1 318	1 235
40-49 år	447	728	1 033	1 167	1 129	975
50 år +	132	253	354	417	431	368

Oversigtstabel 1.3.19

Særlove. Fældende afgørelser efter sanktion

	Fældende afgørelser						Ikke fældende i alt	Afgørelser i alt
	I alt	Frihedsstraf		Bøde	Tiltalefrafald	Anden afgørelse		
		Ubetinget	Betinget					
Særlove i alt 2016	55 806	1 007	952	53 230	527	90	1 308	57 114
Særlove i alt 2017	53 541	1 059	739	51 170	475	98	1 411	54 952
Lov om eufori. stoffer	11 118	614	542	9 621	297	44	742	11 860
Udlændingeloven	1 949	277	16	1 649	5	2	25	1 974
Våbenloven	2 556	134	97	2 178	116	31	483	3 039
Ordensbekendtgørelsen ..	6 218	2	-	6 216	-	-	6	6 224
Skatte- og afgiftslove	1 340	14	42	1 282	1	1	4	1 344
Lov om tilhold, opholdsforbud og bortvisning	100	7	10	66	12	5	41	141
Sundheds- og sociallove ..	699	4	9	686	-	-	14	713
Miljølove	949	-	-	928	21	-	1	950
Love vedr. dyr, jagt mv. ...	1 826	3	10	1 791	15	7	46	1 872
Love vedr. arb., transport	4 688	2	5	4 670	7	4	32	4 720
Særlove i øvrigt	22 098	2	8	22 083	1	4	17	22 115

Hovedparten afgjort ved bøder Hovedparten (96 pct.) af de fældende afgørelser vedr. særlovsovertrædelser blev afgjort ved bøder, mens der kun i 3 pct. af afgørelserne var tale om frihedsstraf, jf. oversigtstabel 1.3.19. I alt var der kun 1.411 (3 pct.) ikke fældende afgørelser (ikke skyldige) af de i alt 54.952 særlovsafgørelser, mens det for straffelovsafgørelser drejede sig om næsten hver tredje. Ligesom for færdselslovsovertrædelserne hænger det sammen med, at de fleste afgørelser er baseret på politiets direkte konstatering af en overtrædelse og der derfor generelt er mindre usikkerhed om skyldsspørgsmålet ved disse lovovertrædelser.

Straflængder Den gennemsnitlige strafflængde for ubetinget frihedsstraf for overtrædelser af særlove i 2017 lå på 2,1 måned, mens den for betinget frihedsstraffe lå på 1,5 måned. De længste gennemsnitlige ubetingede frihedsstraffe blev idømt overtrædere af lov om euforiserende stoffer med 2,5 måned, jf. oversigtstabel 1.3.20.

Oversigtstabel 1.3.20 **Særlove. Gennemsnitlig strafflængde ved idømmelse af frihedsstraf**

	Betinget frihedsstraf		Ubetinget frihedsstraf	
	2016	2017	2016	2017
	antal måneder			
Særlove i alt	1,4	1,5	2,0	2,1
Lov om euforiserende stoffer	1,4	1,5	2,4	2,5
Våbenloven	1,4	1,2	1,4	2,0
Ordensbekendtgørelsen	-	-	-	0,2
Love vedrørende arbejde, transport, mv.	1,0	1,3	1,0	1,3
Særlove i øvrigt	1,6	2,0	1,5	1,4

Halvdelen af særlovs-overtræderne under 30 år 37 pct. af de fældende afgørelser vedr. overtrædelser af særlove i 2017 vedrørte gerningsmænd under 25 år og 50 pct. vedrørte gerningsmænd under 30 år. Kun 17 pct. af afgørelserne vedrørte gerningsmænd over 50 år, jf. oversigtstabel 1.3.21.

Oversigtstabel 1.3.21 **Særlove. Fældende afgørelser**

	I alt	15-19 år	20-24 år	25-29 år	30-39 år	40-49 år	50 år +
Særlove i alt 2016	49 988	7 265	9 171	6 279	8 864	8 933	9 476
Særlove i alt 2017	47 322	7 887	9 275	6 050	8 337	7 557	8 216
	pct.						
Særlove i alt 2016	100	15	18	13	18	18	19
Særlove i alt 2017	100	17	20	13	18	16	17
Lov om euforiserende stoffer	100	15	32	19	18	9	6
Udlændingeloven	100	7	13	22	30	17	11
Våbenloven	100	15	22	13	16	16	17
Ordensbekendtgørelsen	100	19	30	17	16	11	7
Skatte- og afgiftslove	100	7	15	13	19	19	27
Love om tilhold, opholdsforbud og bortvisning	100	-	3	10	21	24	42
Sundheds- og sociallov	100	3	13	11	22	19	32
Miljølove	100	3	8	8	16	23	42
Love vedr. dyr, jagt mv.	100	1	4	7	18	24	46
Love vedr. arbejde og transport ..	100	1	5	9	22	28	34
Særlove i øvrigt	100	23	13	8	16	19	21

Anm.: Ekskl. fældende afgørelser vedr. virksomheder. I alt 5.818 i 2016 og 6.219 i 2017.

Fem ud af ti overtrædere af ordensbekendtgørelsen var under 25 år Specielt blandt overtrædere af ordensbekendtgørelsen, lov om euforiserende stoffer og våbenloven var der mange unge. 19 pct. af overtrædere af ordensbekendtgørelsen var under 20 år og 49 pct. var under 25 år. For våbenloven var 15 pct. under 20 år og 37 pct. under 25 år. For lov om euforiserende stoffer var de tilsvarende andele på 15 pct. og 47 pct.

Yderligere tabeller

Mere detaljerede tabeller om afgjorte særlovsovertrædelser i tabelafsnit 3.

1.3.5 Afgørelser og anmeldelsesår

Halvdelen af lovovertrædelser anmeldt og afgjort i samme år

I 2017 blev der i alt truffet 95.161 strafferetlige afgørelser vedr. straffeloven og særlovene (fældende og ikke fældende til sammen). Af disse var 55.047 eller 58 pct. også anmeldt i 2017. (Tabellen omfatter ikke afgørelser af færdselslovsovertrædelser, da disse ikke indgår i anmeldelsesstatistikken).

Kun 5 pct. anmeldt før 2016

Samlet er 94 pct. af alle afgørelserne i 2017 blevet anmeldt i enten 2017 eller 2016. For 5 pct. af afgørelserne i 2017 lå anmeldelsestidspunktet før 2016, dvs. mere end 1-2 år forud for afgørelsesåret, jf. oversigtstabel 1.3.22.

Oversigtstabel 1.3.22

Anmeldelsesåret for afgørelser i alt

	Afgørelser i alt		Anmeldt i		
	2017	2017	2016	2015	2014 eller før
	antal				
Afgørelser i alt 2017	95 161	55 047	34 493	4 280	1 341
	pct.				
Afgørelser i alt	100	58	36	4	1
Straffelov	100	50	40	7	3
Særlove	100	63	34	2	1

1.3.6 Afgørelser i alt og forhold

Afgørelser og forhold

Statistikken om strafferetlige afgørelser har 3 opgørelsesenheder, nemlig *forhold*, *afgørelser og personer med afgørelser* (personer med afgørelser behandles særskilt i afsnit 1.4). En afgørelse kan være truffet på baggrund af ét eller flere forhold (dvs. én eller flere lovovertrædelser). Omfatter en afgørelse to eller flere forhold (et sagskompleks), vil den typisk være karakteriseret ved ét *hovedforhold* samt et eller flere *biforhold*. Afgørelsens gerningsart er altid det samme som hovedforholdets gerningsart.

Oversigtstabel 1.3.23

Afgørelser i alt og antal forhold efter overtrædelse

	Afgørelser			Forhold i alt
	I alt	Med ét forhold	Med flere forhold	
I alt 2016	210 884	185 425	25 459	320 465
I alt 2017	200 381	176 028	24 353	301 720
Straffelov	40 209	27 488	12 721	107 621
Seksuelforbrydelser	1 502	1 047	455	3 689
Voldsforbrydelser	10 993	7 330	3 663	16 827
Ejendomsforbrydelser	23 875	17 002	6 873	75 835
Andre straffelovsforbrydelser	3 839	2 109	1 730	11 270
Færdselslov	105 220	97 931	7 289	123 678
Særlove	54 952	50 609	4 343	70 421

<i>302.000 forskellige forhold lå til grund for 200.000 afgørelser</i>	De 200.381 afgørelser i alt i 2017 omfattede i alt 301.720 forskellige forhold. Heraf omfattede 176.028 afgørelser alene ét forhold, mens 24.353 afgørelser havde to eller flere forhold, jf. oversigtstabel 1.3.23. Det skal bemærkes at hoved- og biforhold meget vel kan ligge under forskellige overtrædelseskategorier.
<i>93 pct. af færdselslovsafgørelser havde kun ét forhold</i>	Af de i alt 105.220 afgørelser i alt vedr. færdselslovsovertrædelser havde 93 pct. eller 97.931 ét forhold. For afgørelserne vedr. særlovsovertrædelserne drejede det sig om 92 pct. og for straffelovsovertrædelser om 68 pct. Dvs. at 32 pct. af straffelovsafgørelserne omfattede mere end et forhold, men ikke nødvendigvis alle overtrædelser af straffeloven.
<i>Yderligere tabeller</i>	Mere detaljerede tabeller om afgjorte forhold i tabelafsnit 3.

1.4 Personer med fældende afgørelser

Nedenfor opgøres antallet af forskellige personer, der har modtaget en strafferetlig fældende afgørelse for overtrædelse af straffelov, færdselslov eller særlove.

Personer med afgørelser

I statistikken over personer med strafferetlige afgørelser optræder den samme person kun én gang indenfor hver kategori. Personer med flere afgørelser indenfor den samme kategori i løbet af tællingsåret indgår kun med den alvorligste overtrædelse, dvs. overtrædelsen med den alvorligste afgørelse/sanktion (fx er frihedsstraf alvorligere end bødestraf). Endvidere omfatter opgørelsen alene personer med validt personnummer.

Oversigtstabel 1.4.01

Personer med fældende afgørelser

	2011	2012	2013	2014	2015	2016	2017
Personer i alt	154 634	160 931	160 411	162 852	157 611	154 265	145 423
Straffelov i alt	30 486	29 211	27 029	25 481	24 300	23 041	20 940
Færdselslov i alt	102 265	106 915	108 569	105 758	101 245	98 963	93 819
Særlove i alt	32 000	37 545	36 222	43 442	42 606	41 655	39 098

Anm.1: Personer med fældende afgørelse i alderen 15-79 år.

Anm.2: Da samme person kan have overtrådt flere forskellige love, vil summen af kategorierne være større end totalen.

145.400 personer med afgørelser i 2017

I alt modtog 145.423 forskellige personer en eller flere fældende strafferetlige afgørelser i 2017. Heraf havde 20.940 overtrådt straffeloven, 93.819 færdselsloven og 39.098 særlovene, jf. oversigtstabel 1.4.01.

Oversigtstabel 1.4.02

Personer med fældende afgørelser efter køn

	2011	2012	2013	2014	2015	2016	2017
Personer i alt	154 634	160 931	160 411	162 852	157 611	154 265	145 423
Mænd	120 672	126 624	124 122	126 005	121 223	118 869	112 555
Kvinder	33 962	34 307	36 289	36 847	36 388	35 396	32 868
	pct.						
Straffelov i alt	100,0	100,0	100,0	100,0	100,0	100,0	100,0
Mænd	78,2	77,6	77,2	76,3	75,9	76,9	78,7
Kvinder	21,8	22,4	22,8	23,7	24,1	23,1	21,3
Færdselslov i alt	100,0	100,0	100,0	100,0	100,0	100,0	100,0
Mænd	76,4	77,0	74,9	75,2	74,8	74,3	74,4
Kvinder	23,6	23,0	25,1	24,8	25,2	25,7	25,6
Særlove i alt	100,0	100,0	100,0	100,0	100,0	100,0	100,0
Mænd	88,0	89,5	90,0	87,4	86,1	87,2	87,1
Kvinder	12,0	10,5	10,0	12,6	13,9	12,8	12,9

En fjerdedel var kvinder

Kvinder udgjorde 23 pct. af personer med afgørelser i 2017. Det er stort set det samme som i 2011, hvor kvinderne udgjorde 22 pct. Kvindernes andel er højest indenfor straffelovs- og færdselslovsovertrædelser, mens den kun er 13 pct. blandt overtræderne af særlovene, jf. oversigtstabel 1.4.02.

Ni ud af ti fik bøde

For 89 pct. af de 145.423 personer var bøde den alvorligste afgørelse, mens frihedsstraf for 10 pct. var den alvorligste afgørelse. I alt var der 129.417 personer med bøde, hvor hovedparten hidrørte fra overtrædelser af færdselsloven. Heraf fik 97 pct. en bøde, mens dette kun gjaldt for 41 pct. af straffelovsovertræderne.

Oversigtstabel 1.4.03

Personer med fældende afgørelser efter afgørelsens art

	I alt	Ubetinget frihedsstraf	Betinget frihedsstraf	Bøde	Tiltalefrafald	Anden afgørelse
Personer i alt 2016 . . .	154 265	5 724	8 873	137 844	839	985
Personer i alt 2017 . . .	145 423	5 884	8 201	129 417	963	958
		pct.				
Personer i alt	100	4,0	5,6	89,0	0,7	0,7
Straffelov i alt	100	21,3	29,3	41,0	4,3	4,1
Seksuualforbrydelser	100	34,2	35,6	17,7	6,1	6,4
Voldsforbrydelser	100	32,5	46,1	3,5	8,5	9,4
Ejendomsforbr.	100	12,2	21,2	61,6	3,2	1,8
Andre straffelovsf.	100	39,5	23,0	30,4	4,1	3,0
Færdselslov	100	1,0	1,6	97,3	0,1	0,1
Særlove	100	1,6	1,8	95,6	0,8	0,2

Fire femtedel af voldsdømte fik frihedsstraf

For personer med en voldsdom fik 79 pct. en frihedsstraf i 2017, og det samme var tilfældet for 70 pct. af personerne med dom for seksualforbrydelse, samt for 33 pct. med dom for ejendomsforbrydelser, mens det kun angik 3 pct. af personerne med dom for færdselslovsforseelser, jf. oversigtstabel 1.4.03.

Oversigtstabel 1.4.04

Personer med fældende afgørelser efter alder

	I alt	Alder				
		15-19 år	20-29 år	30-39 år	40-49 år	50 år +
Personer i alt 2016	154 265	11 173	38 785	28 538	32 563	43 206
Personer i alt 2017	145 423	10 960	38 102	27 058	28 798	40 505
		pct.				
Personer i alt	100	7,5	26,2	18,6	19,8	27,9
Straffelov i alt	100	16,2	32,4	19,3	15,5	16,6
Seksuualforbrydelser	100	14,1	22,7	20,2	20,2	22,8
Voldsforbrydelser	100	14,9	35,0	20,4	16,3	13,4
Ejendomsforbrydelser	100	18,0	31,0	18,4	14,9	17,7
Andre straffelovsforbr.	100	10,9	40,9	21,2	13,5	13,5
Færdselslov	100	3,6	23,3	19,1	21,6	32,2
Særlove	100	13,1	34,0	17,3	16,2	19,4

15 pct. af de voldsdømte under 20 år

15 pct. af de personer der var dømt for vold var under 20 år, og 50 pct. var under 30 år. Ligesom halvdelen af personerne dømt for ejendomsforbrydelser var under 30 år. Modsat var 63 pct. af personerne med afgørelser for seksualforbrydelser 30 år eller derover, jf. oversigtstabel 1.4.04.

4 pct. af færdselslovs-overtræderne under 20 år

Personer med overtrædelser af færdselsloven er gennemgående noget ældre. Kun 4 pct. var under 20 år og mere end halvdelen var 40 år eller derover, jf. oversigtstabel 1.4.04.

Yderligere tabeller

Mere detaljerede tabeller om personer med strafferetlige afgørelser i tabelafsnit 4.

1.5 Recidiv

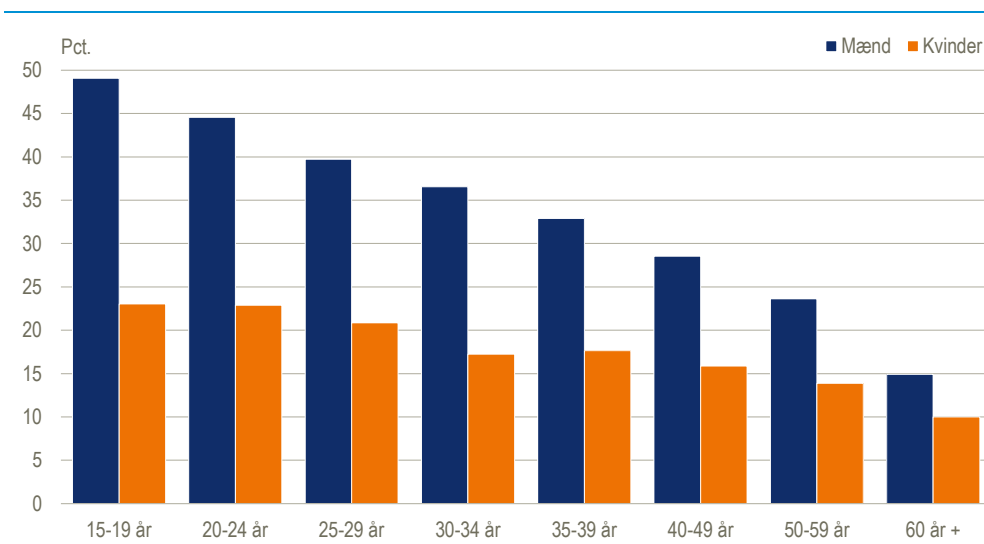
Definition Recidiv eller tilbagefald til ny kriminalitet kan defineres på mange forskellige måder. I opgørelserne i denne publikation defineres recidiv som en lovovertrædelse, der er begået i en opfølgingsperiode på to år efter en løsladelse fra afsoning eller en fældende strafferetlig afgørelse.

En mere uddybende definition fremgår af afsnit 2.2 Begreber og metode i kriminalstatistikken, under Recidiv.

Tre ud af ti begår ny kriminalitet I 2014 var der i alt 161.638 personer, der blev løsladt fra fængsel mv. eller fik en fældende strafferetlig afgørelse. Af disse begik 48.283 en eller flere nye lovovertrædelser i løbet af opfølgingsperioden på to år, svarende til 30 pct. Andelen var størst for mændenes vedkommende, nemlig 34 pct., mens der blandt kvinderne var 17 pct. der begik en ny lovovertrædelse.

Unge begår oftest ny kriminalitet ... Der er en tydelig sammenhæng mellem alder og sandsynligheden for at begå ny kriminalitet. Blandt de 15-19 årige mænd var der således 49 pct. der begik en ny lovovertrædelse i løbet af to år mens andelen for mænd i alderen 60+ år kun var på 15 pct. Mønsteret er det samme for kvindernes vedkommende, men forskellene er langt mindre udtalte.

Figur 1.5.01 Recidivprocent. 2014:2016

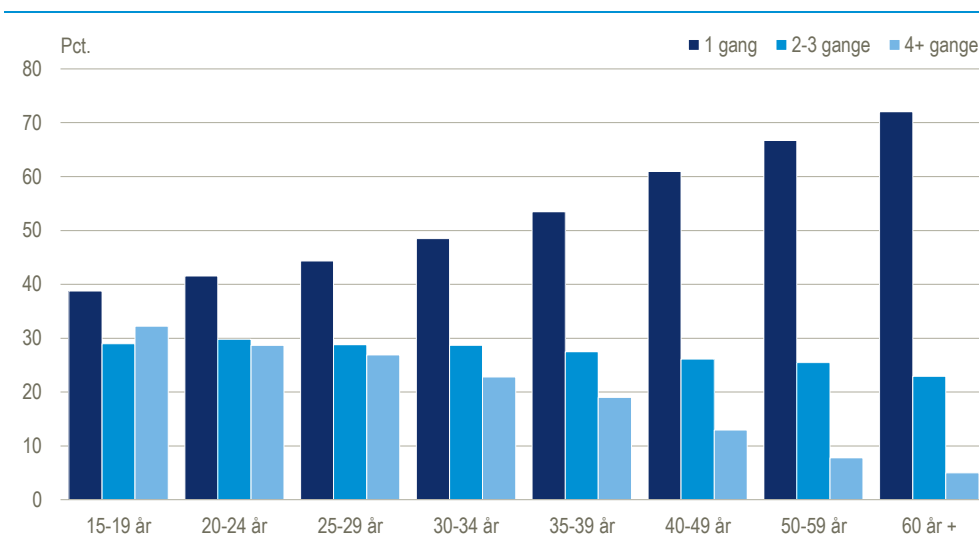


... og begår den hurtigere ...

Blandt de mænd, der begår ny kriminalitet, er der i alt 42 pct. der gør det indenfor 6 måneder. For de unge under 35 år er andelen størst, nemlig på 44-49 pct., mens det er under en tredjedel af mændene på 60 år eller derover, der begår en ny lovovertrædelse indenfor 6 måneder, jf. tabel 5.02.

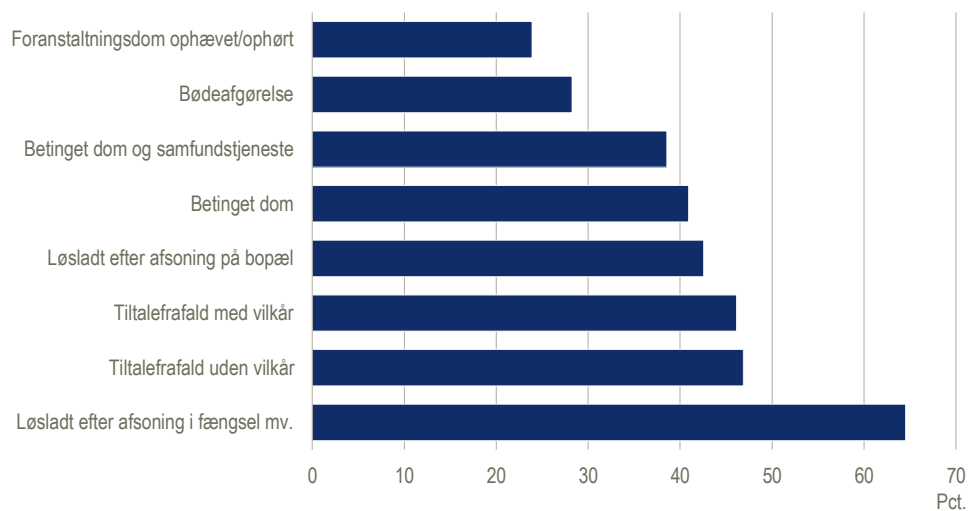
... og flere gange

Omkring halvdelen af de mænd og to tredjedele af de kvinder, der begår ny kriminalitet, begår kun én lovovertrædelse i løbet af opfølgingsperioden på to år. Blandt unge mænd under 25 år er der omkring 40 pct., der kun har begået én lovovertrædelse, mens det gælder for omkring to tredjedele af mændene på 50 år og derover. Omvendt er der ca. en tredjedel af de unge mænd, der har begået fire eller flere lovovertrædelser. Det samme gælder kun for 7 pct. af de ældste mænd, jf. figur 1.5.02 og tabel 5.08 B.

Figur 1.5.02 **Recidivhændelser. Mænd 2014:2016**

*Løsladte fra afsoning
begår oftest ny
kriminalitet*

Personer, der blev løsladt efter endt afsoning i 2014 (herunder personer, der havde fået en ubetinget frihedsstraf, som ansås for afsonet under varetægtsfængsling) havde den højeste tilbagefaldsprocent. Der var således 65 pct., der begik ny kriminalitet inden for to år. For personer, der havde afsonet en frihedsstraf på bopælen var andelen noget lavere, nemlig 43 pct. Den laveste tilbagefaldsprocent sås hos personer, der havde en foranstaltningsdom, hvor betingelsestiden sluttede i 2014 eller fik en foranstaltningsdom ophævet i 2014. Blandt disse var der 24 pct., der begik ny kriminalitet. Også personer, der fik en bødeafgørelse i 2014, havde med 28 pct. en forholdsvis lav tilbagefaldsprocent, jf. figur 1.5.03 og tabel 5.01.

Figur 1.5.03 **Recidivprocent efter oprindelig straf. 2014:2016**

*Personer dømt for indbrud
i beboelse begår
oftest ny kriminalitet*

Blandt de personer, der oprindeligt fik en dom for overtrædelse af straffeloven, var der 45 pct., der begik en ny lovovertrædelse inden for to år. jf. oversigtstabel 1.5.01. Den højeste tilbagefaldsprocent findes blandt personer, der tidligere har fået en dom for indbrud i beboelse eller i forretning/virksomhed. Her var det 71 pct., der begik en ny overtrædelse indenfor to år, jf. tabel 5.03.

Oversigtstabel 1.5.01

Recidivhastighed efter kriminalitetens art. 2014

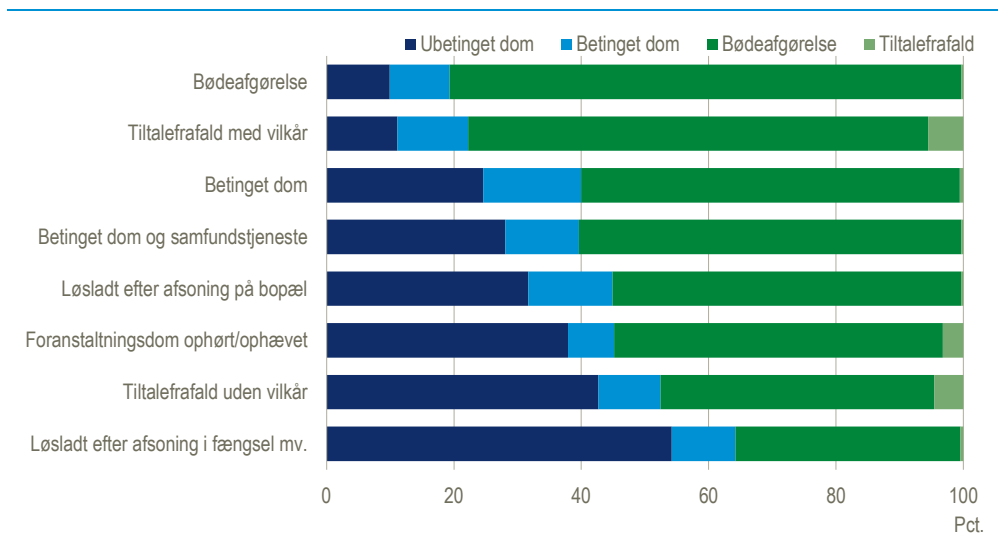
	Ny lovovertrædelse efter:				Ingen ny lovovertrædelse	I alt	Recidiv-pct.
	½ år	1 år	2 år	I alt			
I alt	20 114	12 231	15 938	48 283	113 355	161 638	30
Straffelov	4 935	2 343	2 511	9 789	12 133	21 922	45
Seksuallforbrydelse	44	24	44	112	338	450	25
Voldsforbrydelse	900	462	499	1 861	2 200	4 061	46
Ejendomsforbrydelse	3 516	1 652	1 730	6 898	8 543	15 441	45
Andre straffelovsforbrydelser	475	205	238	918	1 052	1 970	47
Færdselslovovertrædelse	8 815	6 264	8 988	24 067	77 295	101 362	24
Særlovovertrædelse	6 364	3 624	4 439	14 427	23 927	38 354	38

Tre ud af fire får en bøde som strengeste straf

Blandt de personer, der begik en ny lovovertrædelse indenfor to år fik 76 pct. en bødeafgørelse som den strengeste straf og 14 pct. fik en ubetinget frihedsstraf. Andelen, der fik en bødeafgørelse, er størst blandt dem, der fik et tiltalefrafald med vilkår eller en bødeafgørelse som oprindelig straf og mindst blandt dem, der blev løsladt efter afsoning i fængsel, henholdsvis 72 pct., 80 pct. og 35 pct. Omvendt er andelen, der fik en ubetinget frihedsstraf som strengeste straf i opfølgingsperioden størst blandt personer, der blev løsladt efter afsoning af en fængselsstraf i 2014 og mindst blandt personer, der fik en bødeafgørelse i 2014, henholdsvis 54 pct. og 10 pct., jf. figur 1.5.04 og tabel 5.05B.

Figur 1.5.04

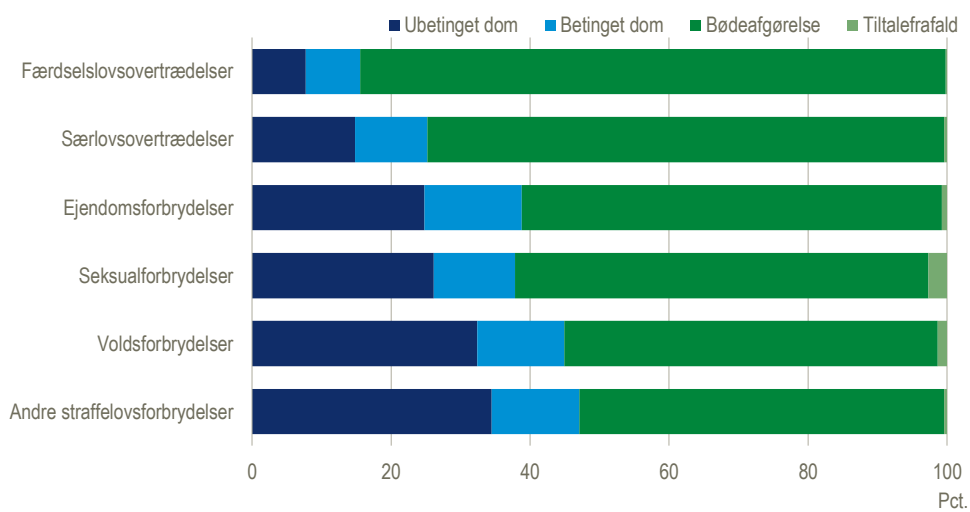
Personer med recidiv efter oprindelig straf og strengeste straf i opfølgingsperioden. 2014:2016



En tredjedel af dømte for voldsforbrydelser får en ubetinget frihedsstraf i opfølgingsperioden

Som nævnt ovenfor var en ubetinget frihedsstraf den strengeste straf for 14 pct. af de personer, der begik en ny lovovertrædelse i opfølgingsperioden. Andelen er højst for de personer, der i 2014 blev løsladt eller fik en dom for en voldsforbrydelse eller en forbrydelse i kategorien andre straffelovsforbrydelser, der bl.a. omfatter forbrydelser mod offentlig myndighed og narkotikaforbrydelser. Her var det henholdsvis 32 pct. og 34 pct. der fik en ubetinget frihedsstraf. For personer, der oprindeligt begik en overtrædelse af færdselsloven, var andelen kun på 8 pct., jf. figur 1.5.05 og tabel 5.06B.

Figur 1.5.05 **Personer med recidiv efter oprindelig lovovertrædelse og strengeste straf i opfølgingsperioden. 2014**



Yderligere tabeller

Mere detaljerede tabeller om recidiv i tabelafsnit 5.

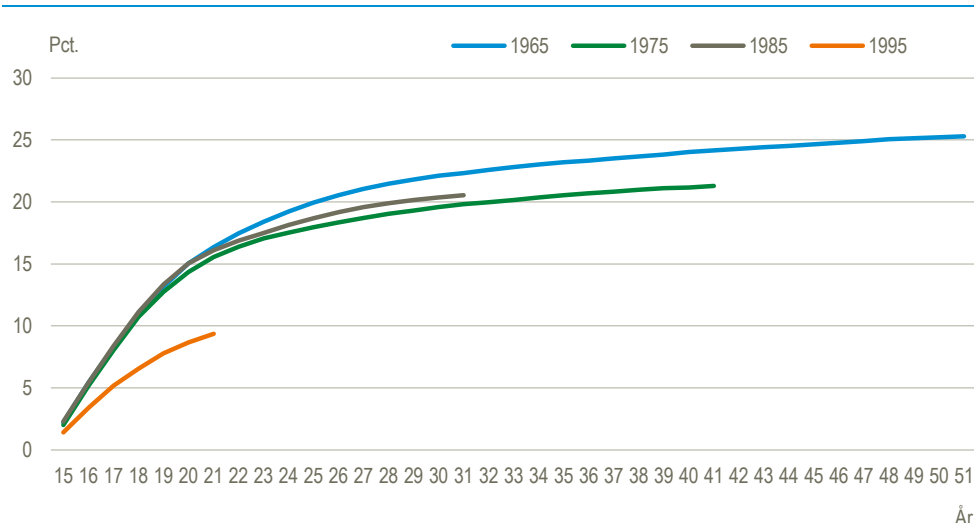
1.6 Fødselsårgangenes kriminalitet

<i>Indledning</i>	Statistikken over fødselsårgangenes kriminalitet belyser hvor store andele af befolkningen, der er blevet dømt i løbet af deres liv og hvor mange domme, de har fået. Statistikken er et supplement til den øvrige kriminalstatistik, der belyser udviklingen i det årlige antal af domme og dømte personer.
<i>Fødselsårgangene 1965-2001</i>	Danmarks Statistiks register over strafferetlige afgørelser går tilbage til 1980 og den første fødselsårgang, der kan følges fra den når den kriminelle lavalder (15 år) er derfor 1965. Den seneste årgang, der kan følges, er på nuværende tidspunkt 2001.
<i>Population</i>	Der er i statistikken taget udgangspunkt i personer, der var 14 år og havde bopæl i Danmark pr. 1.1. i hvert af årene 1980-2016. Dvs. at personer, der er indvandret efter denne dato ikke er omfattet af statistikken. Det skyldes, at eventuelle domme, de måtte have fået inden indvandringen til Danmark, ikke vil fremgå af Danmarks Statistiks kriminalregister og det ville derfor medføre en undervurdering af ukendt størrelse af årgangens kriminalitet, hvis de indgik i populationen.
<i>Domme for overtrædelse af straffeloven</i>	Til den definerede population er knyttet oplysninger om alle domme, hvor personerne er fundet skyldige i overtrædelse af straffeloven. Afgrænsningen til kun straf-felovsovertrædelser skyldes, at omfanget af både færdselslov- og særlovsovertrædelser i et vist omfang er afhængig af politiets egen indsats, fx hastighedskontroller og tilstedeværelse i nattelivet. Hertil kommer, at bøder for overtrædelser af disse typer love kun registreres i kriminalregistret, hvis de er af en vis størrelse. Grænsen for registrering af bøder i kriminalregistret har ændret sig over tid ligesom der er sket ændringer (forhøjelser) af bødetakster i den undersøgte periode.
<i>Tolkningsproblemer</i>	Udviklingen i fødselsårgangenes registrerede kriminalitet kan, udover den faktisk begåede kriminalitet, også være påvirket af, hvor stor en andel af de begåede forbrydelser, der anmeldes, hvor stor en andel af de anmeldte forbrydelser, der opklares af politiet og også af om der er sket ændringer i fødselsårgangenes dødeligheds- og udvandringsmønster. Fx vil en lavere dødelighed alt andet lige betyde, at en større andel af fødselsårgangen kan 'nå' at begå og blive dømt for kriminalitet og tilsvarende ved en lavere udvandringshyppighed. Udviklingen i anmeldelsestilbøjeligheden og fødselsårgangenes 'overlevelse' og betydningen heraf for tolkning af resultaterne er diskuteret i 2014-udgaven af denne publikation i afsnit 1.6.2 og 1.6.3.

1.6.1 Resultater

<i>Hver fjerde mand født i 1965 har fået en dom</i>	Blandt mænd, der blev født i 1965 havde hver fjerde fået én eller flere domme for overtrædelse af straffeloven ved alderen 51 år. Der er ingen af de efterfølgende fødselsårgange, der ser ud til at komme op på det samme niveau. Tværtimod er der en overordnet tendens til et lavere og lavere niveau jo yngre fødselsårgangen er. Dog lå nogle af fødselsårgangene i 1980'erne på et højere niveau end fødselsårgangene fra slutningen af 1970'erne. Blandt fødselsårgangene fra 1990'erne ser der ud til at være en væsentligt lavere andel, der bliver dømt. Fx var der 9,4 pct. af de mænd, der blev født i 1995, der havde fået en dom som 21-årige. Den tilsvarende andel for personer født i 1985 var på 16,1 pct., jf. figur 1.6.01 og tabel 6.01B.
---	--

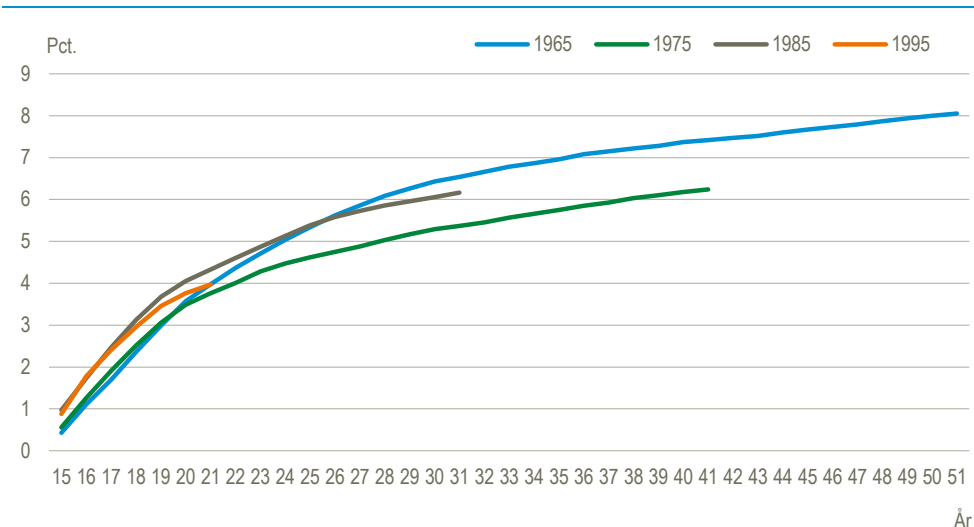
Figur 1.6.01 Kumuleret andel af befolkningen med dom for overtrædelse af straffeloven. Fordelt på fødselsårgang og alder ved første dom. Mænd



Færre kvinder end mænd dømt

Ikke overraskende er andelen af personer, der er dømt, mindre blandt kvinder end blandt mænd. Det var således kun hver tolvte kvinde født i 1965, der havde fået en eller flere domme for overtrædelse af straffeloven ved alderen 51 år. For de ældste årgange er billedet det samme for mænd og kvinder: der er en faldende andel, der bliver dømt. Men mens de yngste årgange for mændenes vedkommende også ligger *under* niveauet for 1965-årgangen, ligger de *over* for kvindernes vedkommende. Dog ser 1985-årgangen ud til at 'bøje af' og ende med et niveau under 1965-årgangen. Andelen toppe med 1990-årgangen og har siden været faldende og 1995-årgangen ligger – så langt som det er muligt at følge den – lidt under niveauet for 1985-årgangen.

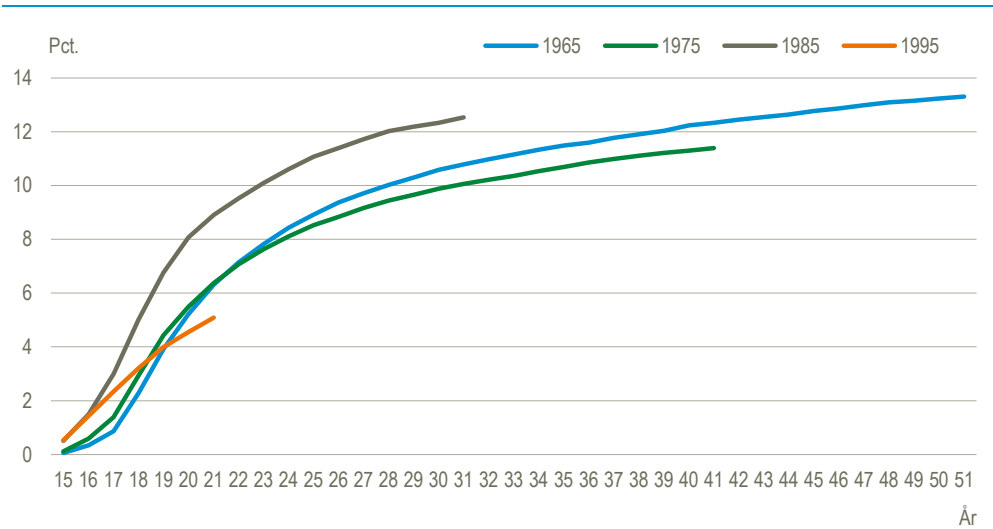
Figur 1.6.02 Kumuleret andel af befolkningen med dom for overtrædelse af straffeloven. Fordelt på fødselsårgang og alder ved første dom. Kvinder



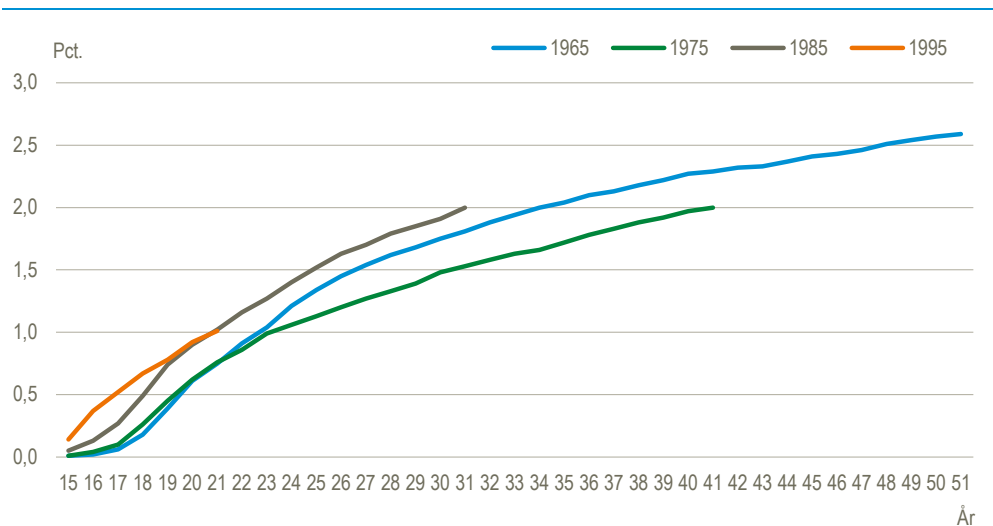
Frihedsstraffe

For mænd og kvinder født i 1965 var der henholdsvis 13,3 pct. og 2,6 pct., der havde fået en frihedsstraf (ubetinget eller betinget) for overtrædelse af straffeloven ved alderen 51 år. For fødselsårgangene frem til og med 1980 ser det ud til at blive en lavere andel – selv om de på nogle tidspunkter i de yngre aldre har ligget højere end 1965-årgangen. Årgangene fra 1981 ligger – så langt, som det er muligt at følge dem på nuværende tidspunkt – med enkelte undtagelser, alle på et højere niveau end 1965-årgangen ved tilsvarende alder. Blandt årgangene fra slut 1980'erne/start 1990'erne ser der dog ud til at være en faldende andel, der idømmes en frihedsstraf.

Figur 1.6.03 **Kumuleret andel af befolkningen med en frihedsstraf.
Fordelt på fødselsårgang og alder ved første frihedsstraf. Mænd**



Figur 1.6.04 **Kumuleret andel af befolkningen med en frihedsstraf.
Fordelt på fødselsårgang og alder ved første frihedsstraf. Kvinder**



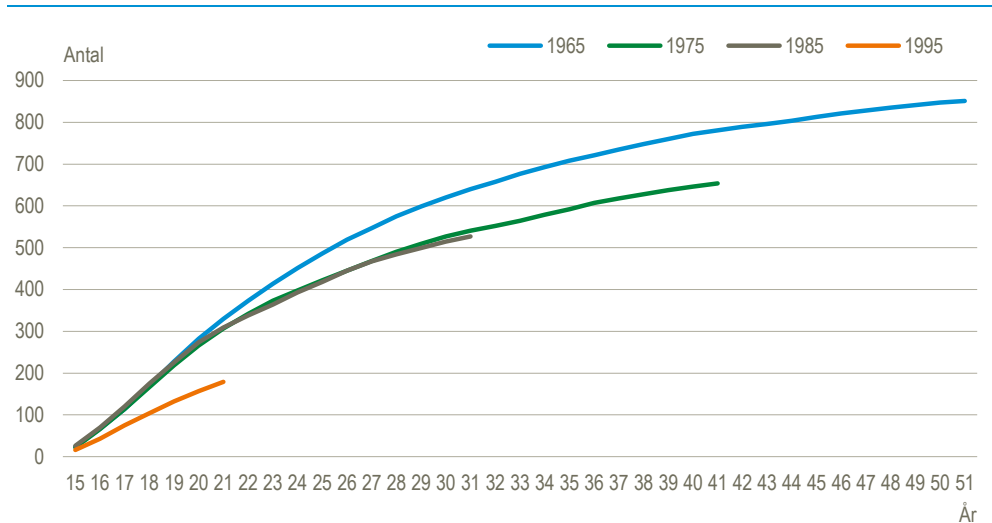
*Mere end otte ud af ti mænd
født i 1965 har fået
en dom – i gennemsnit*

Pr. 31.12.2017 havde mænd født i 1965 tilsammen fået 851 domme pr. 1.000 indbyggere, da de nåede alderen 51 år. Dvs. at i gennemsnit havde mere end otte ud af ti fået en dom. Men som det fremgik af figur 1.6.01 er det kun 25 pct., der har fået en dom. Forskellen skyldes selvfølgelig, at nogle af de dømte personer har fået mere end én dom. Mænd født i 1966 og i 1969 ser ud til at komme til at ligge på et lidt højere niveau end mænd født i 1965, men ellers ser alle de øvrige årgange indtil videre ud til at ligge på et lavere niveau.

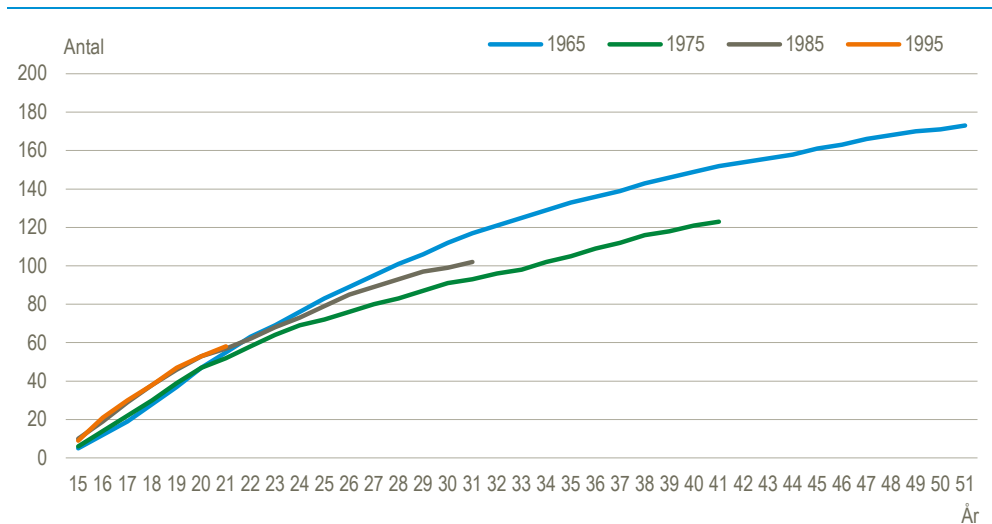
*Forskellig udvikling for
mænd og kvinder*

Kvinder født i 1965 havde i alt fået 173 domme pr. 1.000 indbyggere for overtrædelse af straffeloven ved alderen 51 år. Modsat mændene ligger de fleste årgange fra og med 1989 på nuværende tidspunkt på et højere niveau end 1965-årgangen ved tilsvarende aldre.

Figur 1.6.05 **Kumuleret antal domme pr. 1.000 indbyggere pr. 31.12.2017**
Fordelt på fødselsårgang og alder. Mænd



Figur 1.6.06 **Kumuleret antal domme pr. 1.000 indbyggere pr. 31.12.2017**
Fordelt på fødselsårgang og alder. Kvinder



Yderligere tabeller

Mere detaljerede tabeller om fødselsårgangenes kriminalitet i tabelafsnit 6.

1.7 Anholdelser

33.600 anholdelser Politiet foretog i 2017 i alt 33.643 anholdelser. Heraf var 90 pct. mænd og 10 pct. kvinder.

En fjerdedel af anholdelserne var af personer uden bopæl i Danmark

7.995 af anholdelserne – svarende til lidt mindre end en fjerdedel – var af personer uden bopæl i Danmark, herunder turister, asylansøgere, udlændinge med ulovligt ophold og personer, der arbejder i Danmark, men har bopæl i udlandet. Andelen var størst blandt kvinder, hvor næsten hver tredje anholdelse vedrørte en person uden bopæl i Danmark.

Oversigtstabel 1.7.01

Anholdelser 2017

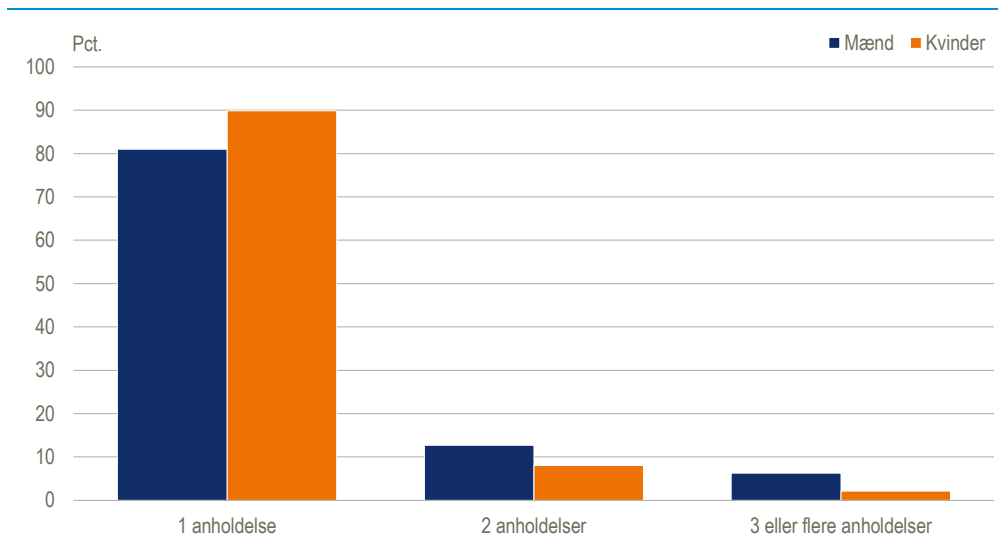
	Med bopæl i Danmark	Uden bopæl i Danmark	I alt	Med bopæl i Danmark	Uden bopæl i Danmark	I alt
<i>Anholdelser</i>			Antal		Pct.	
I alt	25 648	7 995	33 643	76	24	100
Mænd	23 454	6 959	30 413	77	23	100
Kvinder	2 194	1 036	3 230	68	32	100
<i>Anholdte personer</i>			Antal		Pct.	
I alt	19 569	6 509	26 078	75	25	100
Mænd	17 616	5 621	23 237	76	24	100
Kvinder	1 953	888	2 841	69	31	100

De fleste anholdes kun én gang

De 33.643 anholdelser vedrørte 26.078 forskellige personer. Hovedparten – 21.387, svarende til 82 pct. - blev kun anholdt én gang. Andelen med kun én anholdelse er med 90 pct. størst blandt kvinderne, mens det kun drejede sig om 81 pct. af mændene.

Figur 1.7.01

Anholdte personer 2017



Flest anholdelser for overtrædelse af straffeloven

47 pct. af anholdelserne blev foretaget på grund af overtrædelse af straffeloven, heraf 14 pct. for voldsforbrydelser og 25 pct. for ejendomsforbrydelser som indbrud, butikstyverier, røverier og hærværk. 35 pct. af anholdelserne vedrørte færdselslovsovertrædelser – især spirituskørsel – og 18 pct. særlovsovertrædelser.

Personer uden bopæl i Danmark anholdes for overtrædelse af udlændingeloven

Kriminalitetsmønstret for personer med og uden bopæl i Danmark adskiller sig især ved, at personer uden bopæl i Danmark i vidt omfang anholdes for overtrædelse af udlændingeloven og at en forholdsvis stor andel – 20 pct. – er anholdt for butikstyverier. Til gengæld anholdes de kun i begrænset omfang for spirituskørsel.

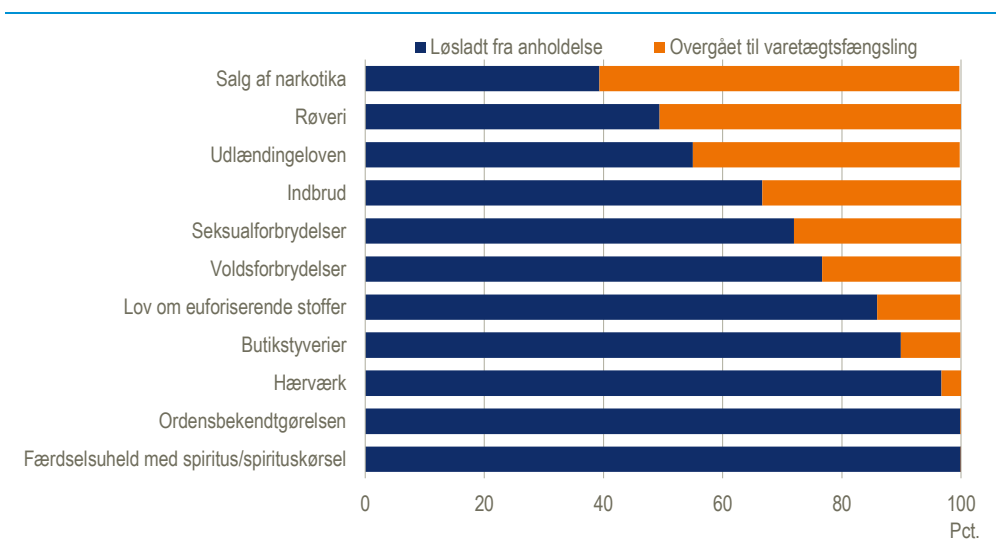
Oversigtstabel 1.7.02

Anholdelser 2017

	Med bopæl i Danmark	Uden bopæl i Danmark	I alt	Med bopæl i Danmark	Uden bopæl i Danmark	I alt
	Antal			Pct.		
I alt	25 648	7 995	33 643	100	100	100
Straffelov i alt	11 384	4 267	15 651	44	53	47
Seksuualforbrydelser i alt	528	75	603	2	1	2
Voldsforbrydelser i alt	4 191	381	4 572	16	5	14
Heraf:						
Vold o.l. mod offentlig myndighed og opløb, forstyrrelse af offentlig orden	770	113	883	3	1	3
Vold mod privatperson	2 291	179	2 470	9	2	7
Trusler	582	45	627	2	1	2
Ejendomsforbrydelser i alt	5 161	3 361	8 522	20	42	25
Heraf:						
Indbrud	1 276	288	1 564	5	4	5
Butikstyverier	661	1 576	2 237	3	20	7
Tyveri/brugstyveri af køretøj	619	33	652	2	-	2
Røveri	773	101	874	3	1	3
Hærværk	323	72	395	1	1	1
Andre straffelovsforbrydelser i alt	1 504	450	1 954	6	6	6
Heraf:						
Salg af narkotika	642	30	672	3	-	2
Færdselslov i alt	11 162	649	11 811	44	8	35
Heraf:						
Færdselsuheld med spiritus	1 096	67	1 163	4	1	3
Spirituskørsel	9 840	566	10 406	38	7	31
Særlove i alt	3 102	3 079	6 181	12	39	18
Heraf:						
Lov om euforiserende stoffer	1 455	236	1 691	6	3	5
Våbenloven	581	71	652	2	1	2
Udlændingeloven	87	2 631	2 718	-	33	8
Ordensbekendtgørelsen	936	120	1 056	4	2	3

Figur 1.7.02

Anholdelser 2017. Fordelt på afslutningsmåde. Udvalgte lovovertrædelser



17 pct. af de anholdte overgår til varetægtsfængsling

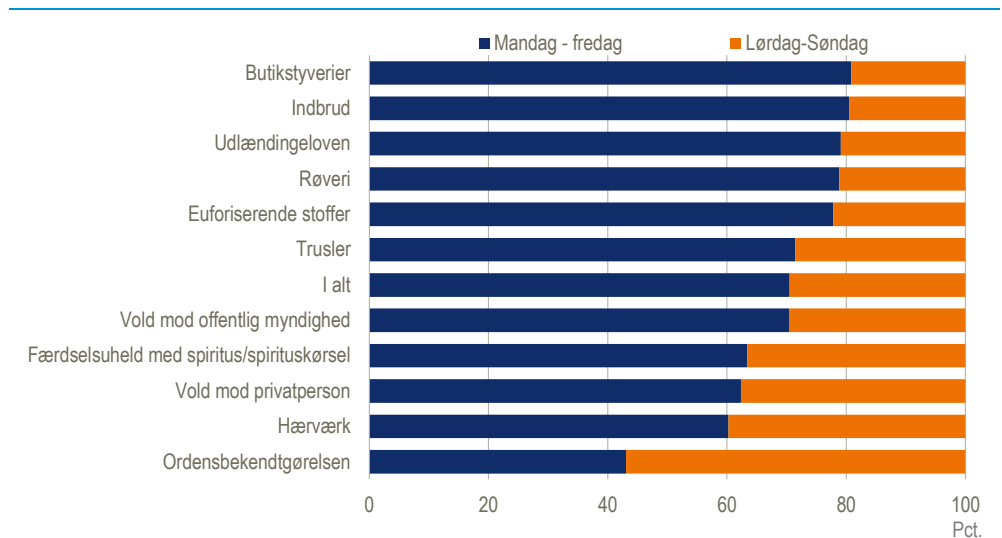
De fleste – 83 pct. – af anholdelserne sluttede med at den anholdte blev løsladt. Andelen, der overgår til varetægtsfængsling varierer en del med hvilken type lovovertrædelse, anholdelsen vedrører. Eksempelvis fortsatte 60 pct. af anholdelserne for salg af narkotika med en varetægtsfængsling, mens anholdelser for overtrædelse af ordensbekendtgørelsen og for spirituskørsel i alle tilfælde blev afsluttet med en løsladelse.

Mange anholdelser vedr. ordensbekendtgørelsen lørdag – søndag

Set under ét er antallet af anholdelserne nogenlunde jævnt fordelt på ugedagene. Anholdelser for overtrædelse af ordensbekendtgørelsen sker i høj grad i weekenden. Her var der således 57 pct. af anholdelserne, der blev foretaget lørdag eller søndag. Omvendt er det kun 19 pct. af anholdelserne for butikstyverier, der er sket i weekenden.

Figur 1.7.03

Anholdelser 2017. Fordelt på ugedag. Udvalgte lovovertrædelser



Flest anholdelser blandt 18-24-årige

Målt i forhold til befolkningens størrelse, var der 10 anholdelser pr. 1.000 mænd og én anholdelse pr. 1.000 kvinder. Andelen er størst blandt unge i alderen 18-24 år, hvor der var 29-35 anholdelser pr. 1.000 mænd og 2-3 anholdelser pr. 1.000 kvinder. 41 pct. af det samlede antal anholdelser vedrørte personer under 25 år. Kun 4 pct. vedrørte personer på 60 år eller derover.

Oversigtstabel 1.7.03

Anholdelser 2017. Kun personer med bopæl i Danmark

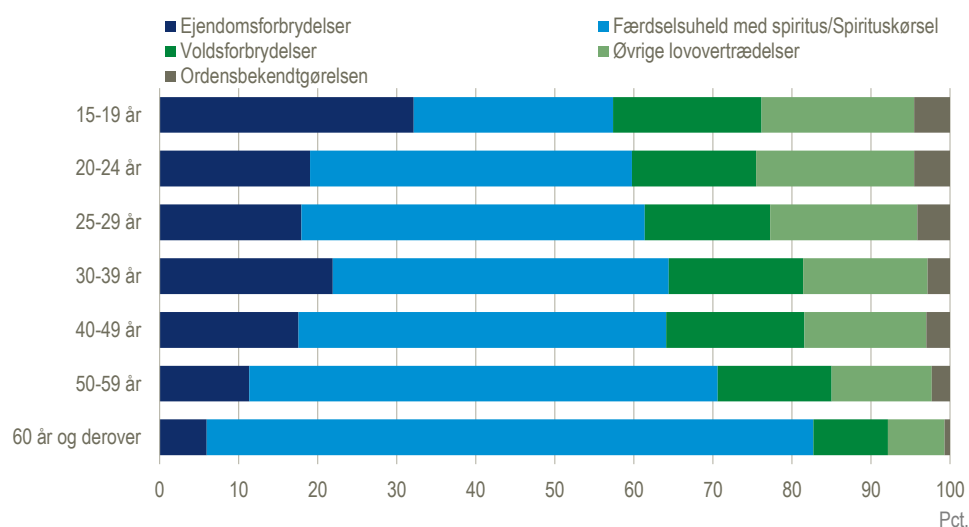
	Mænd	Kvinder	I alt	Mænd	Kvinder	I alt
	Antal			Pr. 1.000 indbyggere		
I alt	23 454	2 194	25 648	9,9	0,9	5,3
15 år	313	30	343	9,2	0,9	5,1
16 år	457	51	508	12,9	1,5	7,4
17 år	615	44	659	17,3	1,3	9,5
18 år	1 052	71	1 123	29,3	2,1	16,0
19 år	1 257	85	1 342	34,6	2,5	19,0
20-24 år	6 162	414	6 576	30,9	2,2	16,9
25-29 år	3 840	294	4 134	19,8	1,6	10,9
30-39 år	4 374	422	4 796	12,8	1,3	7,1
40-49 år	2 822	388	3 210	7,2	1,0	4,1
50-59 år	1 726	254	1 980	4,4	0,6	2,5
60 år og derover	836	141	977	1,2	0,2	0,7

Unge anholdes for ejendomsforbrydelser, ældre for spirituskørsel

32 pct. af de anholdte unge på 15-19 år er anholdt for ejendomsforbrydelser som indbrud, butikstyverier, røverier og hærværk. Det er den højeste andel blandt alle aldersgrupper. Det er også blandt de unge, at der er den største andel, der er anholdt for overtrædelse af ordensbekendtgørelsen. Med stigende alder er der en

stigende andel af anholdelserne, der vedrører færdselsuheld med spiritus/spirituskørsel. For personer på 60 år og derover udgør anholdelser for denne type lovovertrædelser 77 pct. af anholdelserne.

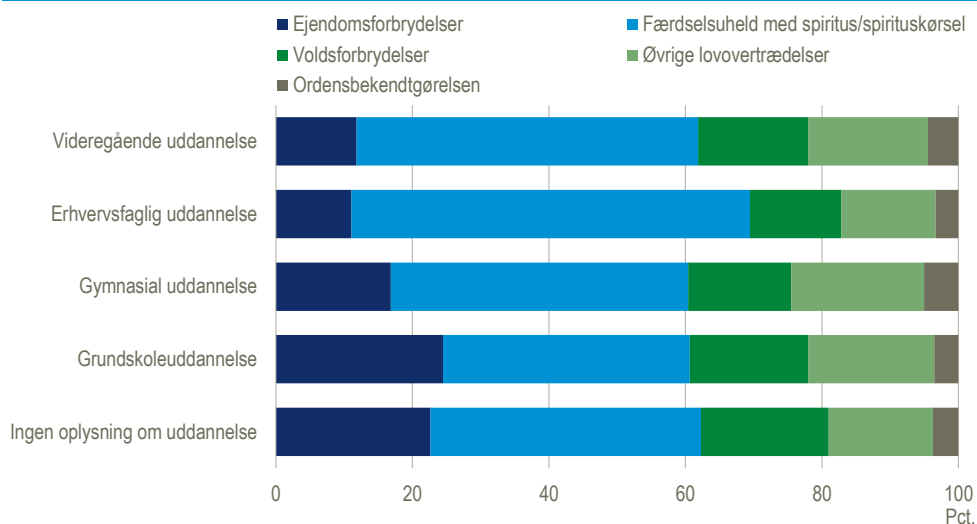
Figur 1.7.04 **Anholdelser 2017. Fordelt på alder og lovovertrædelse. Kun personer med bopæl i Danmark**



Personer med erhvervsuddannelse har højst andel anholdt for spirituskørsel

Blandt anholdte personer med kun en grundskoleuddannelse, er 24 pct. anholdt for en ejendomsforbrydelse og 36 pct. for færdselsuheld med spiritus/spirituskørsel. Blandt de anholdte personer med en erhvervsuddannelse er de tilsvarende andele på 11 pct. og 58 pct.

Figur 1.7.05 **Anholdelser 2017. Kun personer med dansk oprindelse**



Yderligere tabeller

Mere detaljerede tabeller om anholdelser i tabelafsnit 7.

1.8 Retternes virksomhed

Domstolene behandler straffesager og civile sager. Straffesager er sager, hvor retten træffer beslutning om en person skal straffes for overtrædelse af en lov (fx straffeloven, færdselsloven eller andre særlove). Civile sager kan anlægges ved domstolene for at få afgjort en uenighed mellem to parter. Domstolene behandler herudover fogedforretninger og skiftesager, samt tinglysninger og notarialforretninger.

Sagerne indledes som hovedregel ved en af landets 24 byretter. Endvidere kan sagerne behandles ved Vestre og Østre Landsret, som er appelinstans for byretterne. Endelig er Højesteret appelinstans for Østre og Vestre Landsret samt Sø- og Handelsretten i København.

Oversigtstabel 1.8.01

Byretternes virksomhed

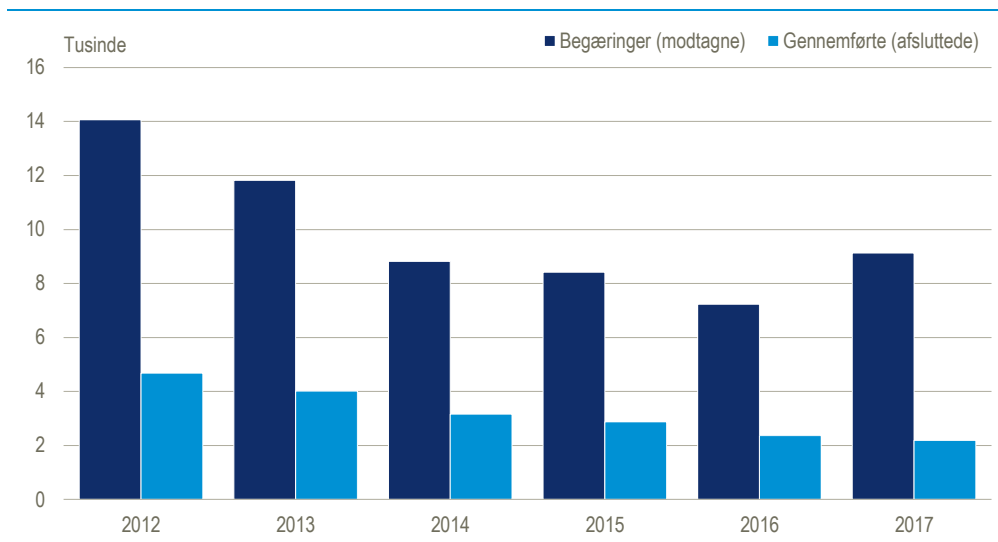
	Straffesager	Civile sager	Fogedforretninger	Tinglysningsforretninger	Konkurs- og likvidationsboer ¹	Andre sager ved foged- og skifteretter
2005	118 308	147 001	281 985	3 989 741	14 437	115 369
2006	114 819	127 159	268 133	3 107 636	14 094	120 710
2007	97 000	125 676	264 078	2 658 967	13 556	121 455
2008	104 191	128 735	334 461	2 226 862	14 038	131 614
2009	111 413	137 919	394 175	1 850 463	17 236	118 745
2010	122 976	137 541	420 796	2 157 581	21 282	120 349
2011	128 557	125 268	427 496	1 894 653	21 001	119 614
2012	160 111	105 601	375 200	2 070 365	21 021	119 831
2013	129 366	99 826	355 009	1 763 487	21 063	119 285
2014	132 532	93 463	342 360	1 745 063	18 346	125 355
2015	151 572	92 462	336 345	2 061 886	17 240	125 417
2016	145 477	91 379	337 471	1 689 196	22 792	126 167
2017	136 649	90 342	356 691	1 711 887	21 612	134 485

¹ Inkl. 7.413 sager behandlet i Sø- og Handelsretten og inkl. Anmodning om gældssanering.

Straffesager Det samlede antal straffesager ved byretterne var 136.649 i 2017, et fald på 6 pct. i forhold til 2016, jf. oversigtstabel 1.8.01.

Figur 1.8.01

Afholdte og begærede tvangsauktioner



Civile retssager

I 2017 modtog og afsluttede byretterne i alt 90.342 civile retssager, et fald på 1 pct. i forhold til 2016. Omkring halvdelen, i alt 44.785, var småsager, mens antallet af almindelige sager lå på 24.927, jf. tabel 8.02.

<i>Fogedforretninger</i>	Fogedforretninger, hvortil også auktioner mv. er medregnet, kan ikke umiddelbart sammenlignes før og efter 2006, da der skete en væsentlig ændring i opgørelsesmetoden fra 2006. Fogedforretningerne, almindelige sager var 220.096 i 2017. Særlige sager var 25.897 og inkassoproces var 110.698 i 2017. I alt var der 356.691 fogedforretninger i 2017.
<i>Tinglysninger</i>	I 2017 var antal tinglysningsforretninger 1.711.887, hvilket er en stigning på 1 pct. sammenlignet med 2016.
<i>Yderligere tabeller</i>	Mere detaljerede tabeller om retternes virksomhed i tabelafsnit 8.

1.9 Ankedomme

Indledning Opgørelserne i denne publikation om strafferetlige afgørelser belyser de afgørelser, der er truffet i første instans, dvs. i byretterne. En del af disse afgørelser ankes dog. Hvert år ankes fx ca. 15 pct. af de ubetingede frihedsstraffe, 3 pct. af de betingede frihedsstraffe og 3 pct. af frifindelserne. I dette temaafsnit kigges nærmere på, hvor ofte ankesagerne ændrer på afgørelserne truffet i første instans.

Udgangspunkt i landsretsdomme Analysen tager udgangspunkt i de domme, der er truffet i Østre og Vestre Landsret i årene 2011-2017, i alt 15.235 domme. For knap 14.000 af disse domme har det været muligt at finde den oprindelige dom afsagt i byretten. Der træffes årligt også et mindre antal domme i Højesteret – gennemsnitligt 20 om året i perioden 2011-2017. I betragtning af det meget lille antal, er disse udeladt af opgørelserne.

Landsretten ændrer sjældent en fældende afgørelse til en ikke-fældende Landsretten traf i årene 2011-2017 afgørelse om 13.636 fældende afgørelser fra byretten. Kun i 709 tilfælde – svarende til 5 pct. – ændrede landsretten afgørelsen til en ikke-fældende afgørelse, dvs. til en frifindelse. Omvendt ændrede landsretten en ikke-fældende afgørelse fra byretten til en fældende afgørelse i 240 sager. Det svarer til 67 pct. af alle de ikke-fældende afgørelser fra byretten, der blev anket.

Oversigtstabel 1.9.01

Landsretsdomme 2011-2017. Afgørelse i byret og landsret.

	Landsretsdom		I alt
	Fældende	Ikke-fældende	
<i>Byretsdom:</i>			
I alt	13 167	826	13 993
Fældende	12 927	709	13 636
Ikke-fældende	240	117	357

I de fleste tilfælde idømmer landsretten samme type fældende afgørelse som byretten

I 87 pct. af de sager, hvor byretten havde idømt en ubetinget frihedsstraf, idømte landsretten den samme type sanktion. Tilsvarende gjorde sig gældende for 90 pct. af bødestraffene og for 93 pct. af foranstaltningsdommene. Andelen er noget lavere for de betingede frihedsstraffe, hvor landsretten kun i 68 pct. af tilfældene også idømte en betinget frihedsstraf. I 4 pct. af de ubetingede frihedsstraffe og i 12 pct. af de betingede frihedsstraffe traf landsretten beslutning om frifindelse. Omvendt ændrede landsretten 26 pct. af frifindelserne fra byretten til ubetingede frihedsstraffe og 22 pct. af dem til betingede frihedsstraffe.

Oversigtstabel 1.9.02

Landsretsdomme 2011-2017. Afgørelse i byret og landsret.

	Landsretsdom						I alt	I alt
	Ubetinget frihedsstraf	Betinget frihedsstraf	Bødestraf	Foranstaltningsdom	Anden fældende afgørelse	Frifindelse		
	pct.						Antal	
<i>Byretsdom:</i>								
I alt	57	16	18	3	1	6	100	13 993
Ubetinget frihedsstraf	87	7	1	1	-	4	100	8 620
Betinget frihedsstraf	16	68	3	1	-	12	100	2 072
Bødestraf	1	2	90	-	2	5	100	2 510
Foranstaltningsdom	1	1	1	93	1	4	100	366
Anden fældende afg.	15	7	1	3	71	3	100	68
Påtale opgivet	41	24	-	7	3	24	100	29
Frifindelse	26	22	14	4	-	34	100	328

I to ud af tre ubetingede frihedsstraffe ændres strafflængden ikke....

I 65 pct. af de ubetingede frihedsdomme, som landsretten stadfæstede, forblev strafflængden uændret. I 18 pct. idømte landsretten en kortere straf og i 17 pct. en længere straf.

.... det samme gjaldt for otte ud af ti betingede frihedsstraffe

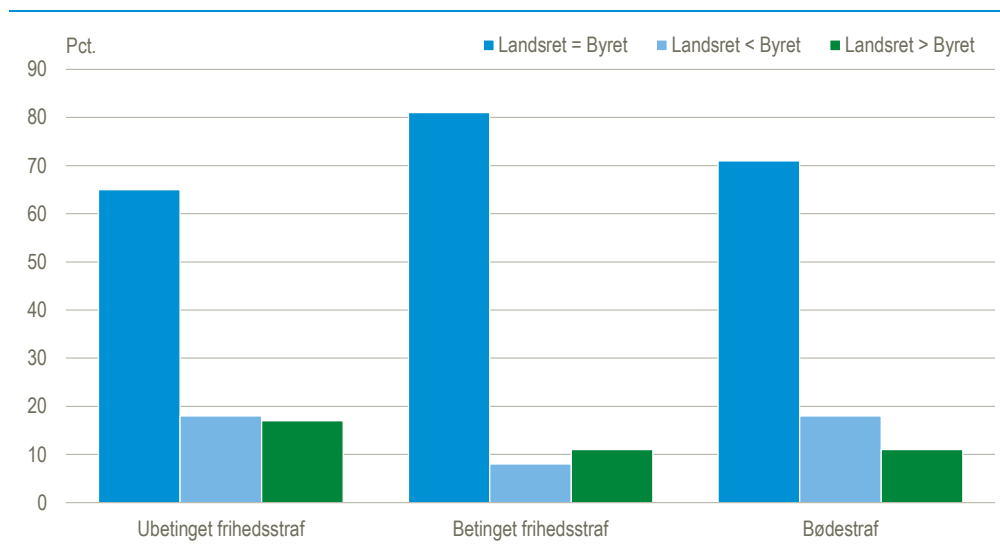
For de betingede frihedsstraffe var andelen med en uændret strafflængde endnu større. I 81 pct. af sagerne idømte landsretten en straf af samme varighed som byretten. I 8 pct. blev varigheden af den betingede frihedsstraf formindsket og i 11 pct. blev den forøget.

Også bødestørrelsen forbliver i de fleste tilfælde den samme

I de sager, hvor landsretten stadfæstede en bødestraf fra byretten, forblev størrelsen af bøden den samme i 71 pct. af sagerne. I 18 pct. af sagerne blev bøden mindre og i 11 pct. blev den større.

Figur 1.9.01

Frihedsstraffe og bøder 2017. Straflængde og bødestørrelse i byret og landsret.

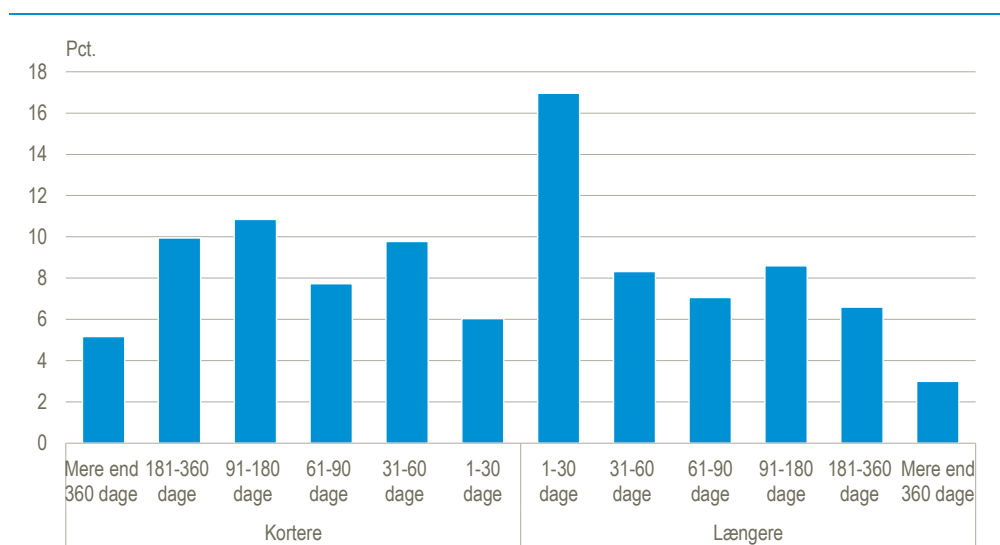


Straflængden i hver fjerde ubetingede frihedsstraf ændres højst en måned

I de sager, hvor både byretten og landsretten havde idømt en ubetinget frihedsstraf, ændrede landsretten strafflængden i 35 pct. af tilfældene – svarende til 2.536 sager. I 23 pct. af sagerne – svarende til 583 sager – ændrede landsretten straffens længde i op- eller nedadgående retning med op til 30 dage. I 8 pct. af sagerne ændredes straffen med mere end 360 dage.

Figur 1.9.02

Ubetingede frihedsstraffe 2017. Ændring i strafflængde

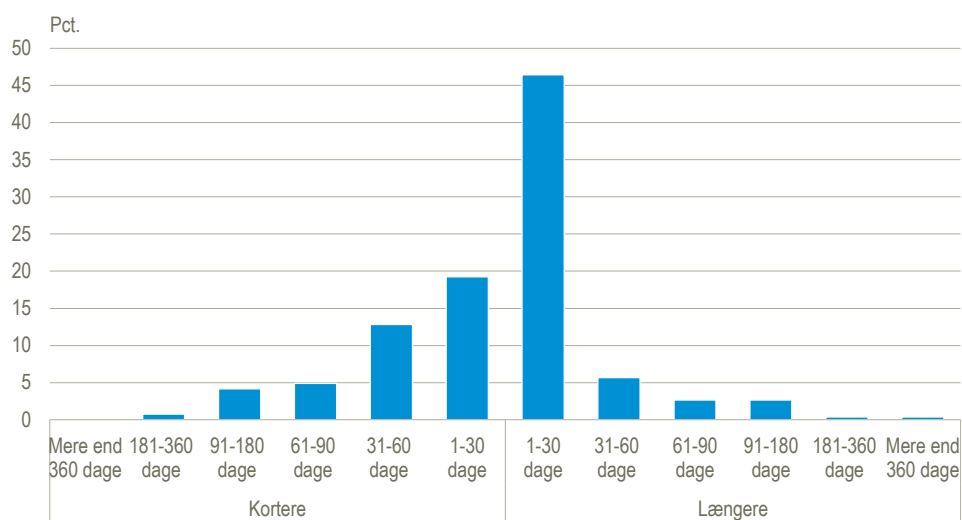


Varigheden af de betingede frihedsstraffe ændres i mindre grad

For de betingede frihedsstraffe var det kun i 19 pct. – svarende til 265 – af sagerne, at landsretten ændrede strafflængden. I 66 pct. af disse tilfælde var ændringen på 1-30 dage. Ændringer på mere end 180 dage forekom stort set ikke.

Figur 1.9.03

Betingede frihedsstraffe 2017. Ændring i strafflængde

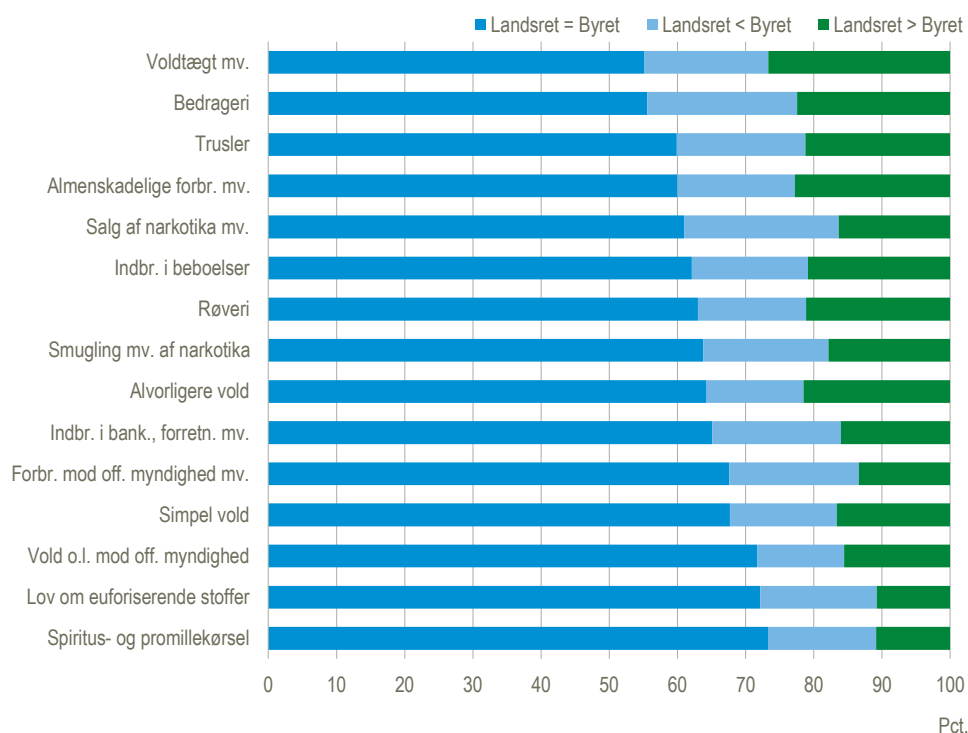


I 45 pct. af voldtægtssagerne ændrer landsretten den ubetingede strafflængde

Med hensyn til sager, hvor landsretten ændrede længden på ubetingede frihedsstraffe, er der en vis variation mellem typerne af lovovertrædelser. I sager om *voldtægt mv.* ændredes strafflængden i 45 pct. af sagerne: 18 pct. fik en kortere straf og 27 pct. fik en længere straf. I den anden ende af skalaen er domme for *spiritus- og promillekørsel*, hvor straffens længde kun blev ændret i 27 pct. af sagerne: 16 pct. fik en lavere straf og 11 pct. fik en højere. Udover *voldtægt mv.* er *almenskadelige forbrydelser* (især overtrædelse af straffelovens § 192a om skydevåben), *bedragerier* og *alvorligere vold* typer af lovovertrædelser, hvor der er en forholdsvis stor andel af de ubetingede frihedsstraffe, hvor landsretten idømte en længere straf end byretten.

Figur 1.9.04

Ubetingede frihedsstraffe 2017. Ændring i strafflængde. Udvalgte lovovertrædelser.



Straffens længde ændres hyppigst når gerningskoden ændres

Ovenstående figur tager udgangspunkt i den gerningskode, der er angivet i landsretsdommen. I nogle tilfælde kommer landsretten imidlertid frem til et andet gerningsindhold end det, der har ligget til grund for dommen i byretten. Hvis gerningsindholdet ændrer sig, stiger sandsynlighed for, at landsretten ændrer strafflængden udmålt i byretten. Mens gerningsindholdet kun ændrede sig i 3 pct. af de sager, hvor byret og landsret udmålte samme straf, gjaldt det for 15 pct. og 7 pct. af de sager, hvor landsretten henholdsvis mindskede og øgede strafflængden. Et eksempel på ændring i gerningskode er, at byretten dømte for *simpel vold*, mens landsretten dømte for *alvorligere vold* og omvendt. Et andet eksempel er skift mellem *lov om euforiserende stoffer og salg af narkotika*.

Oversigtstabel 1.9.03

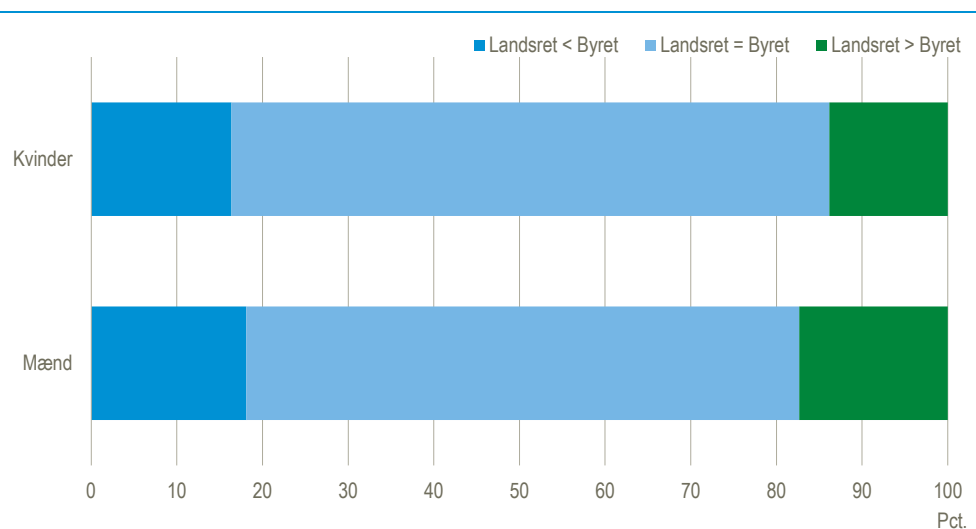
Ubetingede frihedsstraffe 2017. Ændring i gerningskode og strafflængde.

	Landsret = Byret	Landsret < Byret	Landsret > Byret	I alt	Landsret = Byret	Landsret < Byret	Landsret > Byret	I alt
	antal				pct.			
I alt	4 843	1 343	1 281	7 467	100	100	100	100
Samme gernings-kode	4 675	1 138	1 196	7 009	97	85	93	94
Forskellig gerningskode	168	205	85	458	3	15	7	6

Ingen særlig variation med køn

Der er ikke meget markante forskelle mellem mænd og kvinder i forhold til, hvor ofte landsretten ændrer byrettens udmåling af straf. For 65 pct. af mændene og 70 pct. af kvinderne stadfæster landsretten byrettens strafudmåling.

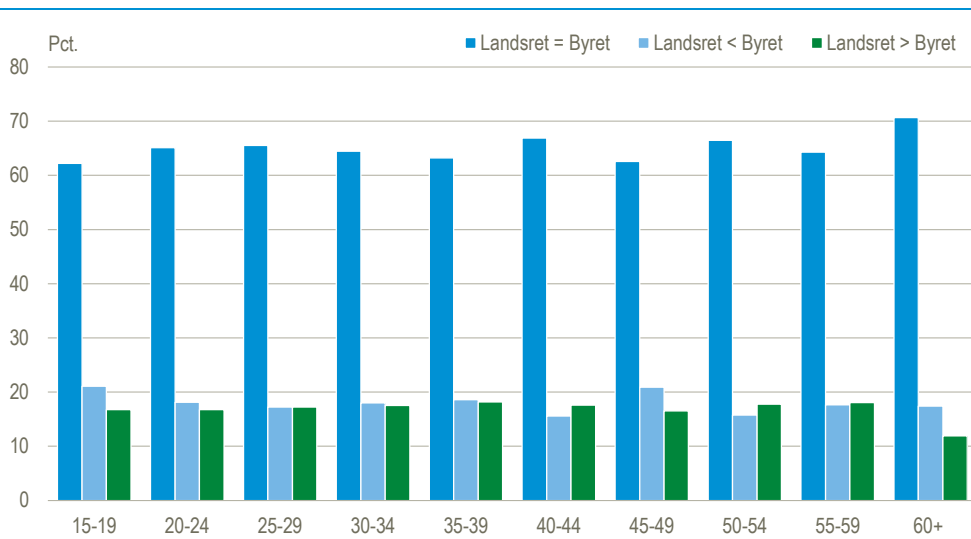
Figur 1.9.05

Ubetingede frihedsstraffe 2017. Ændring i strafflængde.

Flest blandt de ældste får stadfæstet dommen

Ser man på andelen af stadfæstelser af domme i forskellige aldersgrupper, varierer de en smule. Personer på 60 år og derover er med en andel på 71 pct. dem, der oftest får stadfæstet straffens længde fra byretten. Modsat er det dem på 15-19 år, der med en andel på 62 pct. i mindst grad får stadfæstet deres domme fra byretten. For aldersgrupperne mellem 20 og 59 år varierer andelen mellem 63 pct. og 67 pct. De 15-19-årige er en af de aldersgrupper, hvor der er den største andel, der får en lavere straf i landsretten og de ældste på 60 år og derover er den aldersgruppe, hvor der er færrest, der får en højere straf i landsretten.

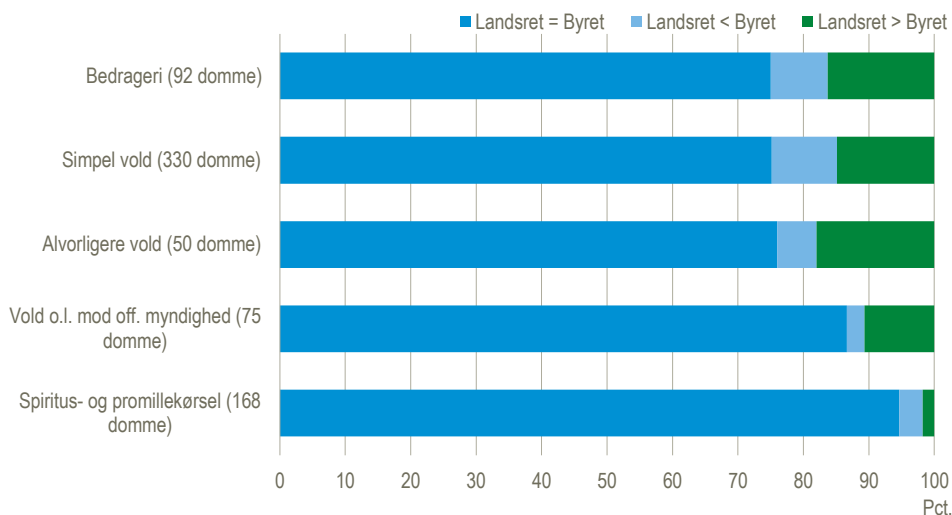
Figur 1.9.06 Ubetingede frihedsstraffe 2017. Ændring i straffelængde.



I de fleste sager om spiritus- og promillekørsel idømmer landsretten samme betingede frihedsstraf som byretten

Der er væsentlig færre betingede end ubetingede frihedsstraffe, der behandles i landsretten. Derfor er der kun få typer af lovovertrædelser, hvor der er tilstrækkeligt mange domme til, at det giver mening at fordele på om landsretten idømmer den samme, en kortere eller en længere betinget frihedsstraf end byretten. Men i figuren nedenfor er vist de fem lovovertrædelsestyper, hvor både byretten og landsretten idømte en betinget frihedsstraf i mindst 50 sager i perioden 2011-2017. Det fremgår, at i sagerne om spiritus- og promillekørsel idømte landsretten i næsten alle tilfælde (95 pct.) en betinget frihedsstraf af samme længde som byretten. For sager om simpel vold idømte landsretten en betinget straf af en længere varighed end byretten i 15 pct. af tilfældene. I sager om alvorligere vold skete det i 18 pct. af sagerne.

Figur 1.9.07 Betingede frihedsstraffe 2017. Ændring i straffelængde. Udvalgte lovovertrædelser.



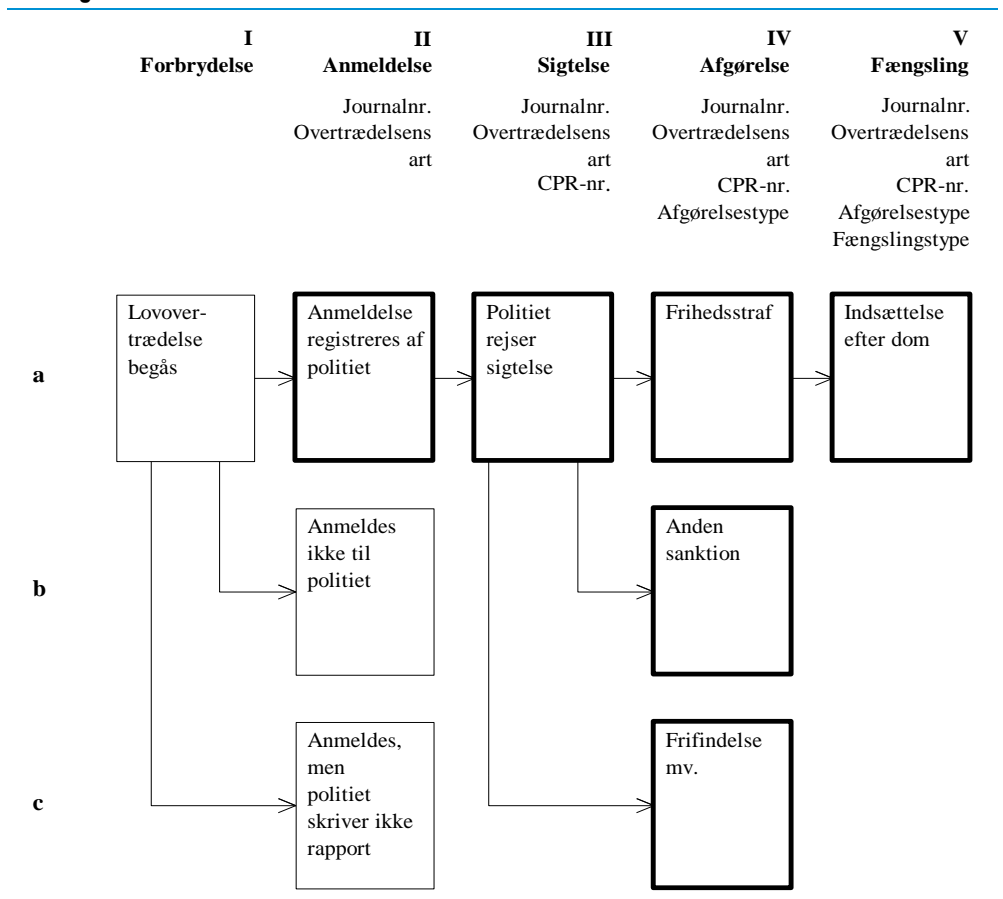
2. Statistikens grundbegreber og kilder

<i>Kriminalstatistik siden 1832</i>	Siden 1832 er der udarbejdet kriminalstatistik i Danmark og siden 1863 retsplejestatistik. Begge statistikområderne har i årenes løb gennemgået en række ændringer med hensyn til indsamling, bearbejdning og indhold.
<i>Registerstatistik fra 1979</i>	I nyere tid er oprettelsen af det centrale kriminalregister pr. 1. januar 1979 en væsentlig ændring, hvor populationen blev udvidet og statistikken individorienteret. Ændringerne er beskrevet i Kriminalstatistik 1979 og 1980.
<i>Nyt datagrundlag for anmeldelsesstatistikken</i>	I januar 1990 oprettedes rigspolitiets anmeldelsesregister, og de månedlige indberetninger til Danmarks Statistik blev erstattet med kvartalsvise og årlige registerudtræk. Statistikbruddet ved ændringen er omtalt i Kriminalstatistik 1990.
<i>Offerstatistik fra 2001</i>	I 2001 påbegyndtes en statistik om anmeldte ofre for personfarlige forbrydelser - dvs. seksual- og voldsforbrydelser, samt enkelte kategorier under ejendoms- eller berigelsesforbrydelser.
<i>Recidivstatistik fra 2007</i>	Fra og med 2010-udgaven af Kriminalstatistik publiceres statistik over personer, der begår ny kriminalitet efter tidligere at have fået en dom, også kaldet recidivstatistik. De første opgørelser vedrørte perioden 2007-2009.

2.1 Kriminalstatistikken

Kriminalstatistikken opgør overtrædelser af straffelov, færdselslov og særlove.

Figur 2.1 **Oversigt over kriminalstatistikens områder**



Figur 2.1 viser i skematisk form de administrative stadier i den politimæssige og juridiske behandling af forbrydelser, som kriminalstatistikken bygger på.

<i>Hovedområder</i>	<p>Kriminalstatistikken er opdelt i en række hovedområder efter de centrale administrative hændelser i forløbet fra anmeldelse til afgørelse eller sanktion. Endvidere kan opgørelserne være enten sags- eller personorienterede. Kriminalstatistikken dækker i dag følgende områder:</p> <ul style="list-style-type: none"> • anmeldelsesstatistik (inkl. eventuelle sigtelser) • offerstatistik • afgørelsesstatistik • fængslingsstatistik.
<i>I. Forbrydelse</i>	<p>Hvis der begås en forbrydelse, dvs. en overtrædelse af enten straffelov, færdselslov eller særlove, kan der ske følgende:</p> <ol style="list-style-type: none"> a. Lovovertrædelsen anmeldes og registreres hos politiet. b. Lovovertrædelsen anmeldes ikke, enten fordi overtrædelsen ikke er blevet opdaget, eller fordi de personer der har opdaget overtrædelsen, ikke mener det er nødvendigt at anmelde overtrædelsen, eksempelvis fordi det skønnes, at sandsynligheden for opklaring er lav i det konkrete tilfælde. c. Lovovertrædelsen anmeldes til politiet; men politiet registrerer ikke anmeldelsen, da det vurderes at overtrædelsen er af mindre betydning.
<i>II. Anmeldelse</i>	<p>Det er alene den anmeldte og registrerede kriminalitet, der er nævnt under punkt I.a., der behandles i denne publikation. Danmarks Statistik modtager fra og med 1990 hvert kvartal et udtræk fra Rigspolitiets anmeldelsesregister, for anmeldelser af samtlige overtrædelser af straffeloven og særlove, med undtagelse af færdselsloven og visse færdselslovslignende særlove. Udtrækket indeholder bl.a. journalnummer og angivelse af overtrædelsens art.</p>
<i>Skjult kriminalitet</i>	<p>De overtrædelser, der ikke anmeldes eller registres hos politiet (punkterne b og c), betegnes normalt som <i>den skjulte kriminalitet</i> (mørketallet). Der foretages med jævne mellemrum undersøgelser for at bestemme den skjulte kriminalitet eller mørketallet, bl.a. i forbindelse med offerundersøgelser, med mulighed for at afdække omfanget af anmeldte og <i>ikke anmeldte</i> forbrydelser.</p>
<i>Ofre</i>	<p>Ofre er personer der har været udsat for forbrydelser. Offerstatistikken omfatter dog kun ofre for personfarlige forbrydelser, dvs. seksual- og voldsforbrydelser samt enkelte berigelsesforbrydelser og andre straffelovsforbrydelser, hvor offeret er direkte konfronteret med lovovertræderen, som fx tasketyveri, røveri eller overtrædelser af politiudstedte advarsler. Derimod er fx indbrud og almindelige tyverier ikke omfattet. Fra og med 2012 registreres overtrædelser af politiudstedte advarsler under særloven om tilhold, bortvisning og opholdsforbud. Før 2012 var de omfattet af straffelovens § 265.</p> <p>Kun ofre for anmeldte forbrydelser indgår i statistikken. Anmeldelsen kan være foretaget af offeret selv eller af en anden person, herunder politiet.</p>
<i>III. Sigtelse</i>	<p>I forbindelse med politiets efterforskning af en anmeldelse kan der rejses sigtelse. Efter fuldført efterforskning kan sagen enten henlægges eller sigtelsen kan bibeholdes. Politiet registrerer sigtelserne i det centrale kriminalregister med tilsvarende oplysninger som i anmeldelsesregisteret tillige med personnummer eller virksomhedsnummer. Hvis en sigtelse indeholder flere forhold, samles disse til en sag, i hvilken der udpeges en hovedsigtelse. Sigtelser opgøres for nærværende kun i anmeldelsesstatistikken, hvor der kan være rejst sigtelse til en anmeldelse.</p>

IV. Afgørelse Når der er rejst sigtelse, vil der blive truffet en afgørelse enten af anklagemyndigheden eller ved en domstol. Denne afgørelse registreres ligeledes i det centrale kriminalregister med oplysninger om sags- og personidentifikation, overtrædelsens art, afgørelsestype og afgørelsens konkrete indhold. Statistikken om afgørelser omfatter alle afgørelser for overtrædelse af straffeloven, våbenloven, lov om jagt og vildtforvaltning, lov om euforiserende stoffer og visse overtrædelser af udlændingeloven, toldloven og dyreværnsloven. For andre særlove end de nævnte indgår alle afgørelser med undtagelse af bøder under 1.000 kr. For overtrædelser af færdselsloven indgår ligeledes alle afgørelser med undtagelse af de fleste bøder under 2.500 kr. Dog medtages bøder under 1.000 kr./2.500 kr. såfremt der er tale om nedsatte normalbøder på mindst de nævnte beløb.

Fra 2008 opgøres de strafferetlige afgørelser både med hensyn til afgørelser i alt og herunder henholdsvis fældende og ikke fældende afgørelser.

Fældende afgørelser (skyldige) Afgørelsen betegnes som fældende og personer betragtes som skyldige, hvis sigtelsen afgøres med frihedsstraf (ubetinget eller betinget), bødef afgørelse eller tiltale-fracald. Derudover er personen fundet skyldig, hvis personen:

- a) får tiltale undladt - bortset fra påtale opgivet i henhold til retsplejelovens § 721, stk.1, nr.2 - eller
- b) har modtaget anden afgørelse, *dog ikke frifindelse*.

Ikke fældende afgørelser (ikke skyldige) Afgørelsen betegnes som ikke fældende og personer betragtes som ikke-skyldige, når sigtelsen fører til frifindelse eller hvis påtale opgives efter retsplejelovens § 721, stk.1, nr.2 (dvs. at de foreliggende beviser for at den sigtede har gjort sig skyldig i en strafbar handling ikke er holdbare, og at videre efterforskning ikke vil føre til, at den sigtede findes skyldig).

V. Fængsling Opgørelsen af fængslinger omfatter dels en summarisk opgørelse af antal indsatte, samt mere detaljerede opgørelser over anholdelser.

2.2 Begreber og metode i kriminalstatistikken

Anmeldelser

Anmeldelse En anmeldelse er en lovovertrædelse, der anmeldes til eller på anden måde er kommet til politiets kendskab. Det, der tælles i statistikken, er antallet af forhold. En lovovertrædelse, der begås af flere personer i forening, registreres som én anmeldelse.

Anmeldelse med sigtelse En sigtelse er en mistanke om et strafbart forhold fremsat af politiet. Den sigtede får herefter en sigtets rettigheder, jf. retsplejeloven (kap. 66 om sigtede og hans forsvaret og kap. 68 om afhøringer mv.). At der er rejst sigtelse betyder ikke, at politiets opklaringsarbejde er afsluttet eller at der er rejst tiltale i sagen - dvs. sagen behøver ikke at være opklaret. Sigtelsen indberettes i forbindelse med indberetning af anmeldelsen.

Anmeldte unge under den kriminelle lavalder Anmeldte unge under den kriminelle lavalder omfatter unge, der har begået en lovovertrædelse, der er kommet til politiets kendskab. Ifølge straffelovens § 15 kan børn under 15 år (i perioden 1. juli 2010 til 1. marts 2012 under 14 år) ikke straffes og der rejses ikke sigtelse mod dem. I de tilfælde, hvor politiets efterforskning viser, at en anmeldt lovovertrædelse er begået af en person under 15 år, registreres den unge imidlertid med oplysning om lovovertrædelsens art mv. i politiets systemer.

Ofre Offerstatistikken er en personstatistik, der omfatter de personer der har været udsat for en eller flere af straffelovens personfarlige forbrydelser – dvs. seksual- og voldsforbrydelser samt enkelte berigelsesforbrydelser og særloven om tilhold, bortvisning og opholdsforbud.

Oplysninger om offeret er oftest oplyst til politiet i forbindelse med anmeldelsen enten af offeret selv eller af en anden anmelder, men kan også være oplyst i forbindelse med politiets efterfølgende opklaringsarbejde. Der er alene tale om ofre for lovovertrædelser, som er anmeldt til politiet.

Afgørelser

Afgørelse Afgørelser kan træffes både af anklagemyndigheden, en domstol og af politidirektøren. Afgørelsen kan bestå i anklagemyndighedens beslutning om at opgive at rejse tiltale, bestemte former for tiltalefrafald, udstedelse af bøder og advarsler. Om afgørelser truffet i retten kan der være tale om idømmelse af frihedsstraf, bøder og advarsler, samt tiltalefrafald med vilkår og frifindelser.

Forhold En afgørelse kan bestå af ét eller flere forhold. En afgørelse med ét forhold betegnes som en '*solosag*', mens en afgørelse hvor flere forhold er afgjort under et betegnes som et '*sagskompleks*'. Et sagskompleks består af et *hovedforhold* og et eller flere *biforhold* (bisigtelser eller konfererede sager, hvor sagerne er afgjort). Hovedforholdet er det forhold, der opgøres i alle tabeller over afgørelser (dvs. hovedparten af tabellerne), mens biforhold kun opgøres i få tabeller (fx tabeller over afgjorte enkeltssager eller afgjorte forhold i alt).

Frihedsstraf Frihedsstraf idømmes af en domstol og kan enten være ubetinget eller betinget fængsel (eller hæfte indtil 1. juli 2001), hvor den ubetingede frihedsstraf skal afsønes, mens den betingede kun skal afsønes ved yderligere kriminalitet. I nogle tilfælde afsiges de såkaldte kombinerede domme, som vil kunne bestå af både en ubetinget og en betinget strafdel. Siden ophævelsen af hæftestraf kan fængsel idømmes fra en eller få dage til 16 år eller på livstid.

Personer Opgøres som antallet af forskellige personer, der i løbet af tællingsåret har fået én eller flere afgørelser indenfor en overtrædelseskategori. De personer, der har modtaget to eller flere afgørelser indenfor en kategori indgår kun én gang i opgørelserne, idet kun overtrædelsen med den alvorligste afgørelse opgøres.

Recidiv

Definition Recidiv eller tilbagefald til ny kriminalitet kan defineres på mange forskellige måder. I opgørelserne i denne publikation defineres recidiv som en lovovertrædelse, der er begået i en opfølgingsperiode på to år efter en løsladelse fra afsoning eller en fældende strafferetlig afgørelse.

Population Mere konkret er der taget udgangspunkt i personer, der i et givent år:

1. Er løsladt efter endt afsoning og/eller
2. Er idømt en ubetinget frihedsstraf, der anses for udstået ved varetægtsfængsling og/eller
3. Har udstået/fået ophævet en foranstaltningsdom og/eller
4. Har fået en fældende afgørelse, ekskl. ubetingede frihedsstraffe.

Hvis en person opfylder mere end én af ovenstående betingelser, er datoen for den tidligste hændelse valgt som starttidspunkt for opfølgingsperioden.

<i>Recidivhændelser</i>	For den valgte population er fremfundet alle fældende strafferetlige afgørelser, der er truffet i samme år som starthændelsen eller i de efterfølgende tre år. Til de udtrukne afgørelser er knyttet eventuelle konfererede sager. Der er medtaget afgørelser for tre år selv om det kun er lovovertrædelser begået indenfor to år, der defineres som recidiv, jf. ovenfor. Det skyldes, at der ofte kan være et time-lag mellem gerningstidspunkt og afgørelsestidspunkt. Hvis kun afgørelser truffet indenfor to år blev medtaget, ville en række lovovertrædelser, der er begået indenfor to år, men som der ikke er truffet afgørelse i indenfor de to år, ikke blive medtaget.
<i>Gerningstidspunkt</i>	Blandt de fremfundne afgørelser og konfererede sager er gerningstidspunktet for lovovertrædelser hentet fra sigtelsen med samme journalnummer og personnummer. Hvis der ikke forekommer en sigtelse er afgørelsesdatoen i stedet anvendt som gerningsdato. Alle lovovertrædelser, der har en gerningsdato, der ligger indenfor to år fra starttidspunktet, betragtes som tilbagefald til ny kriminalitet.
<i>Kun personer med bopæl i Danmark</i>	I opgørelserne er kun medtaget personer, der har et dansk personnummer og kun personer, der har bopæl i Danmark i hele opfølgingsperioden. Det betyder, at personer, der er døde eller udvandrede i løbet af opfølgingsperioden ikke indgår i undersøgelsespopulationen.

Fødselsårgangskriminalitet

<i>Definition</i>	Statistikken belyser, hvor mange personer i de enkelte fødselsårgange, der er blevet dømt efter straffeloven. Herunder antallet af domme, type af lovovertrædelse og type af den idømte straf.
<i>Population</i>	Statistikken omhandler personer, der var 14 år og havde bopæl i Danmark pr. 1. januar i et givent år. Personer, der blev født i 1965 og dermed var 14 år pr. 1. januar 1980 er den første årgang, der er medtaget i statistikken. Det skyldes, at Danmarks Statistiks register over strafferetlige afgørelser starter i 1980 og personer født i 1965 er dermed den første årgang, der kan følges fra det tidspunkt, hvor de når den kriminelle lavalder på 15 år. Hvert år suppleres statistikken med en ny fødselsårgang. Afgrænsningen betyder, at personer, der er indvandret efter den 1. januar, hvor de var 14 år, ikke er omfattet af statistikken. Det skyldes, at eventuelle domme, de måtte have fået inden indvandringen til Danmark, ikke vil fremgå af Danmarks Statistiks kriminalregister.
<i>Kun straffelovskriminalitet</i>	Det er kun domme for overtrædelse af straffeloven, der er medtaget i statistikken. Det skyldes, at omfanget af både færdselslov- og særlovsovertrædelser i et vist omfang er afhængig af politiets egen indsats, fx hastighedskontroller og tilstedeværelse i nattelivet. Hertil kommer, at bøder for overtrædelser af disse typer love kun registreres i kriminalregistret, hvis de er af en vis størrelse. Grænsen for registrering af bøder i kriminalregistret har ændret sig over tid ligesom der er sket ændringer (forhøjelser) af bødetakster i den undersøgte periode.

Kilder

<i>Rigspolitiets anmeldelsesregister</i>	Siden 1. januar 1990 har rigspolitichefen ført rigspolitiets anmeldelsesregister, hvorfra der er leveret kvartalsvise og årlige udtræk med anmeldelser af straffelovsovertrædelser og overtrædelser af særlove (ekskl. færdselsloven). Endvidere indeholder udtrækkene oplysninger om hvilke anmeldelser, hvortil der er rejst en sigtelse.
--	---

Hovedparten af de rejste sigteler over for straffelovsovertrædelser rejses i det kalenderår, hvor anmeldelsen er indgået. For at sikre, at flest mulige sigtelser kommer med i opgørelsen – også anmeldelser indgivet sidst i kalenderåret – har man

siden 1993 også medtaget sigtelser, der er rejst i de første uger af det efterfølgende kalenderår.

Da der løbende i forbindelse med efterforskningen sker korrektioner af anmeldelser i politiets register, vil der være mindre forskelle mellem årets og de kvartalsvise offentliggørelser. Denne korrektion af anmeldelsen kan ske på to måder:

- Den enkelte politikreds kan indgive meddelelse om annullering af eller ændring i gerningskodeindholdet i anmeldelsesregistret, idet fx efterforskningen har vist, at overtrædelsen var en anden end oprindelig antaget
- Sigtelsen i politiets kriminalregister kommer til at lyde på en anden lovovertrædelse end den, der fremgik af den oprindelige anmeldelse, hvorved der sker en automatisk korrektion i anmeldelsesregistret.

Det er de *korrigerede* anmeldelser, der er optalt i årsstatistikken.

Rigspolitiets anmeldelsesregister, er et sagsregister, hvor den enkelte sag kan identificeres ved hjælp af et,

- journalnummer, som giver mulighed for, at en sag kan følges videre gennem retssystemet over sigtelse og afgørelse til eventuel sanktion og afsoning.

POLSAS Oplysninger om ofre for kriminalitet og oplysninger om unge anmeldte under 15 år (1. juli 2010-1. marts 2012: 14 år) modtages fra rigspolitiets POLSAS-system - *Politiets-sags-analyse-system*. Det enkelte offer eller den enkelte unge kan identificeres ved hjælp af:

- journalnummer, som giver mulighed for, at offerets og den unges sag kan sammenkobles med anmeldelse og afgørelse (for offeret).
- personnummeret, der giver mulighed for at bestemme offerets eller den unges alder og køn, samt at sammenkoble flere sager på samme person. Invalide personnumre kan forekomme hvis offeret fx er udlænding, fx turist eller asylansøger, eller hvis offeret er ansat i politiet eller er ukendt. I få tilfælde kan offeret være anført som et firma eller en virksomhed.

Det centrale kriminalregister

I henhold til justitsministeriets forskrifter af 28. december 1979 fører rigspolitechefen et centralt kriminalregister. Dette register danner med virkning fra 1. januar 1979 grundlaget for statistikken vedrørende sigtelser, afgørelser og fængslinger og afløser de hidtidige indberetninger fra politiet, statsadvokaterne, retterne, strafferegistrene samt Direktoratet for Kriminalforsorgen.

Det centrale kriminalregister anvender to identifikationsnumre,

- journalnummer, som giver mulighed for at følge en sag gennem retssystemet fra anmeldelse over sigtelse og afgørelse til eventuel sanktion og afsoning.
- personnummeret, der giver mulighed for at sammenkoble flere sager på samme person, samt at følge personer over flere år.

Kriminalstatistikregisteret

Udtrækkene vedr. anmeldelser, ofre og strafferetlige afgørelser fra politiets administrative registre indgår i Danmarks Statistiks kriminalregister. De modtagne data bearbejdes i Danmarks Statistik, bl.a. i form af et kvalitetscheck, for at sikre et konsistent statistikorienteret register. Kriminalstatistikregistret danner grundlag for de offentliggjorte tabeller.

2.3 Retsplejestatistik

Efter udgangen af hvert kalenderår indsender Domstolsstyrelsen en række opgørelser til Danmarks Statistik.

Opgørelserne omfatter sager behandlet ved domstolene. Det drejer sig om civile retssager, hvilket er sager med økonomisk værdi, boligsager, ægteskabs- og forældremyndighedssager, faderskabssager, fogedforretninger og forskellige former for pengekrav fordelt på almindelige sager og særlige sager mv. Afgørelserne i straffesager opdeles på sagskategorier.

1.

**Samlet
oversigt**

Tabel 1.01

Anmeldte og opklarede/sigtede straffelovsovertrædelser
 Reported and cleared up/charged criminal offences

1956-2017	Anmeldelser i alt	Stigning i forhold til året før	Anmeldelser pr. 100.000 indbyggere over 15 år	Stigning i forhold til året før	Fordeling på hovedgrupper				Opklarings- procent/ Sigtelses- procent
					Seksual- forbrydelser	Volds- forbrydelser	Ejendoms- forbrydelser	Andre forbrydelser	
	antal	pct.	antal		pct.				
1956	113 938	-1,7	3 472	-2,3	3,7	1,9	93,2	1,2	43,7
1957	116 939	2,6	3 539	1,9	3,2	2,1	93,5	1,2	42,3
1958	115 421	-1,3	3 459	-2,3	3,3	2,0	93,3	1,3	40,5
1959	119 011	3,1	3 521	1,8	3,3	2,2	93,3	1,2	38,3
1960	126 238	6,1	3 683	4,6	3,3	1,9	93,6	1,3	32,4
1961	131 413	4,1	3 778	2,6	3,5	1,8	93,5	1,2	35,1
1962	135 571	3,2	3 848	1,9	2,8	1,8	94,4	1,1	33,7
1963	143 080	5,5	4 016	4,4	3,0	1,8	94,1	1,1	36,1
1964	150 091	4,9	4 175	4,0	2,6	1,9	94,5	1,0	32,8
1965	155 155	3,4	4 278	2,5	2,8	1,9	94,1	1,2	35,3
1966	152 473	-1,7	4 171	-2,5	2,8	1,9	94,3	1,0	33,6
1967	170 750	12,0	4 633	11,1	1,9	1,9	95,4	0,9	32,3
1968	194 263	13,8	5 233	13,0	1,6	1,7	95,9	0,8	30,9
1969	209 692	7,9	5 609	7,2	1,3	1,7	96,0	1,0	29,9
1970	260 014	24,0	6 890	22,8	0,9	1,5	97,0	0,6	28,4
1971	298 503	14,8	7 822	13,5	0,9	1,4	96,9	0,8	27,0
1972	301 080	0,9	7 835	0,2	0,7	1,3	97,3	0,7	26,7
1973	311 248	3,4	8 037	2,6	0,6	1,3	97,4	0,7	27,8
1974	325 725	4,7	8 356	4,0	0,6	1,3	97,3	0,7	26,4
1975	290 450	-10,8	7 416	-11,3	0,8	2,0	96,3	1,0	27,6
1976	276 731	-4,7	7 031	-5,2	0,9	2,1	95,9	1,1	26,8
1977	307 416	11,1	7 759	10,4	0,8	2,2	95,9	1,2	25,6
1978	340 659	10,8	8 531	9,9	0,7	2,1	96,1	1,2	24,4
1979	353 946	3,9	8 794	3,1	0,6	1,8	96,4	1,2	18,6
1980	406 346	14,8	10 021	14,0	0,5	1,8	96,5	1,2	18,5
1981	405 746	-0,1	9 935	-0,9	0,6	1,9	95,9	1,6	20,1
1982	413 033	1,8	10 046	1,1	0,5	1,9	96,1	1,5	21,3
1983	414 958	0,5	10 039	-0,1	0,6	1,9	96,1	1,4	22,6
1984	449 337	8,3	10 823	7,8	0,5	1,8	96,4	1,3	21,2
1985	477 259	6,2	11 443	5,7	0,5	1,8	96,4	1,3	21,0
1986	512 853	7,5	12 228	6,9	0,5	1,8	96,5	1,2	20,2
1987	524 323	2,2	12 432	1,7	0,5	1,7	96,7	1,2	20,0
1988	536 880	2,4	12 680	2,0	0,5	1,8	96,5	1,3	19,7
1989	536 564	-0,1	12 632	-0,4	0,5	1,9	96,4	1,2	19,7
1990	527 421	-1,7	12 370	-2,1	0,5	2,0	96,3	1,2	21,4
1991	519 755	-1,5	12 144	-1,8	0,5	2,1	96,1	1,2	20,9
1992	536 821	3,3	12 506	3,0	0,5	2,3	96,0	1,2	21,8
1993	546 894	1,9	12 710	1,6	0,5	2,5	95,8	1,2	21,8
1994	546 926	0,0	12 686	-0,2	0,5	2,6	95,6	1,3	20,7
1995	538 963	-1,5	12 467	-1,8	0,5	2,5	95,7	1,3	20,2
1996	528 488	-2,0	12 201	-2,2	0,5	2,5	95,8	1,2	20,3
1997	531 102	0,5	12 237	0,3	0,5	2,6	95,7	1,2	19,7
1998	499 167	-6,0	11 493	-6,1	0,5	2,7	95,4	1,4	20,2
1999	494 191	-1,0	11 367	-1,1	0,6	2,9	95,2	1,4	19,5
2000	504 231	2,0	11 579	1,9	0,6	3,0	95,0	1,4	18,9
2001	473 290	-6,1	10 847	-6,3	0,6	3,3	94,5	1,6	18,5
2002	491 511	3,8	11 259	3,8	0,6	3,4	94,3	1,7	17,7
2003	486 174	-1,1	11 117	-1,3	0,6	3,6	94,2	1,6	18,1
2004	474 419	-2,4	10 822	-3,0	0,7	3,8	93,7	1,8	18,7
2005	432 704	-8,8	9 836	-9,1	0,7	4,3	93,2	1,8	18,6
2006	425 093	-1,8	9 616	-2,2	0,6	4,6	93,1	1,7	17,7
2007	445 271	4,7	10 014	4,1	0,6	4,4	93,5	1,5	16,4
2008	476 953	7,1	10 644	6,3	0,5	3,9	94,2	1,4	14,7
2009	491 792	3,1	10 893	2,3	0,5	3,7	94,6	1,3	14,6
2010	471 088	-4,2	10 363	-4,9	0,6	3,8	94,0	1,6	16,6
2011	466 765	-0,9	10 200	-1,6	0,6	3,8	93,7	1,9	18,1
2012	440 772	-5,6	9 569	-6,2	0,6	3,8	93,9	1,7	18,0
2013	429 293	-2,6	9 261	-3,2	0,6	3,9	93,5	2,0	18,5
2014	406 163	-5,4	8 687	-6,2	0,7	4,2	93,1	2,0	20,5
2015	388 543	-4,3	8 234	-5,2	0,8	4,6	92,5	2,2	21,4
2016	401 407	3,3	8 425	2,3	1,1	5,6	91,1	2,2	22,8
2017	393 437	-2,0	8 196	-2,7	1,7	6,9	89,1	2,3	22,5

Anm.: Beregningen af opklaringsprocenten er ændret fra 1979, som følge af en ændring i opgørelsesmetoden, og betegnes derfor herefter som "sigtelsesprocent".

Anm.: Sigtesprocenten angiver andelen af anmeldelser, hvortil der er rejst en sigtelse

Tabel 1.02

Anmeldte straffelovsovertrædelser og anmeldelser med sigtelse
 Reported and charged criminal offences. Number and per 100.000 inhabitants

Overtrædelsens art	2012		2013		2014		2015		2016		2017	
	Anmel- delse i alt	Heraf med sigtelse	Anmel- delse i alt	Heraf med sigtelse	Anmel- delse i alt	Heraf med sigtelse	Anmel- delse i alt	Heraf med sigtelse	Anmel- delse i alt	Heraf med sigtelse	Anmel- delse i alt	Heraf med sigtelse
	antal	pct.	antal	pct.	antal	pct.	antal	pct.	antal	pct.	antal	pct.
Anmeldte straffelovsovertrædelser												
I alt	440 772	18,0	429 293	18,5	406 163	20,5	388 543	21,4	401 407	22,8	393 437	22,5
Seksuualforbrydelser	2 616	73,9	2 532	72,0	2 640	72,8	2 965	68,3	4 425	60,0	6 869	57,2
Voldtægt mv.	389	76,3	367	74,7	382	74,3	480	68,1	791	56,0	944	56,8
Blufærdighedskrænkelser	1 468	63,8	1 452	62,7	1 531	62,9	1 560	57,2	2 114	47,4	2 992	57,5
Voldsforbrydelser	16 876	78,9	16 710	75,8	17 086	75,0	17 860	69,6	22 454	61,9	27 026	58,2
Vold o.l. mod offentlig myndighed	2 902	87,1	3 178	83,7	3 362	81,9	3 734	74,4	5 600	58,8	6 892	58,5
Drab og forsøg herpå	185	79,5	206	72,8	207	83,1	187	75,9	243	72,4	266	60,9
Vold mod privatperson	9 695	75,5	9 404	71,9	9 419	71,6	9 631	66,0	11 287	60,5	12 158	62,6
Ejendomsforbrydelser	413 718	14,0	401 516	14,5	378 274	16,4	359 259	17,4	365 639	18,7	350 377	17,8
Dokumentfalsk	2 594	81,3	2 497	81,7	2 400	82,5	2 440	78,4	2 949	75,9	2 789	57,8
Brandstiftelse	665	60,5	1 168	41,1	873	43,3	768	42,8	949	42,0	1 109	30,2
Indbrud	80 930	7,5	78 955	6,6	69 637	6,9	63 343	6,9	60 136	6,6	54 922	6,1
Tyveri	191 103	15,0	186 860	15,1	169 903	16,4	149 170	15,1	150 360	15,2	143 612	15,0
Bedrageri, underslæb og mandatsvig	12 849	64,3	15 991	59,4	21 302	61,9	35 675	51,2	45 176	50,7	47 928	42,4
Røveri	3 003	37,1	3 200	35,8	2 322	35,7	2 034	40,3	2 185	33,9	2 042	38,9
Brugstyveri af bil	10 876	19,2	9 999	19,3	8 841	20,1	8 450	20,1	8 832	20,4	8 575	22,5
Brugstyveri af knallert	2 551	9,8	2 032	9,5	1 773	10,0	1 351	8,0	1 131	8,8	1 011	9,5
Brugstyveri af cykel	68 451	0,9	61 416	1,0	60 709	1,1	55 371	0,9	52 514	1,1	48 141	1,3
Hærværk	28 155	14,0	25 880	13,1	25 113	14,0	24 694	14,0	24 062	13,4	23 294	14,0
Andre forbrydelser	7 562	86,4	8 535	78,4	8 163	78,8	8 459	73,8	8 889	73,8	9 165	69,1
Salg af narkotika	831	95,2	994	96,3	1 011	95,0	1 057	95,9	851	96,7	883	85,7
Smugling af narkotika	184	96,2	184	78,3	187	87,2	133	88,7	114	91,2	95	84,2
Anmeldte straffelovsovertrædelser pr. 100.000 indbyggere 15 år +												
I alt	9 569	-	9 261	-	8 687	-	8 234	-	8 425	-	8 196	-
Seksuualforbrydelser	57	-	55	-	56	-	63	-	93	-	143	-
Voldtægt mv.	8	-	8	-	8	-	10	-	17	-	20	-
Blufærdighedskrænkelser	32	-	31	-	33	-	33	-	44	-	62	-
Voldsforbrydelser	366	-	360	-	365	-	378	-	471	-	563	-
Vold o.l. mod offentlig myndighed	63	-	69	-	72	-	79	-	118	-	144	-
Drab og forsøg herpå	4	-	4	-	4	-	4	-	5	-	6	-
Vold mod privatperson	210	-	203	-	201	-	204	-	237	-	253	-
Ejendomsforbrydelser	8 982	-	8 662	-	8 091	-	7 613	-	7 674	-	7 299	-
Dokumentfalsk	56	-	54	-	51	-	52	-	62	-	58	-
Brandstiftelse	14	-	25	-	19	-	16	-	20	-	23	-
Indbrud	1 757	-	1 703	-	1 489	-	1 342	-	1 262	-	1 144	-
Tyveri	4 149	-	4 031	-	3 634	-	3 161	-	3 156	-	2 992	-
Bedrageri	279	-	345	-	456	-	756	-	948	-	998	-
Røveri	65	-	69	-	50	-	43	-	46	-	43	-
Brugstyveri af bil	236	-	216	-	189	-	179	-	185	-	179	-
Brugstyveri af knallert	55	-	44	-	38	-	29	-	24	-	21	-
Brugstyveri af cykel	1 486	-	1 325	-	1 298	-	1 173	-	1 102	-	1 003	-
Hærværk	611	-	558	-	537	-	523	-	505	-	485	-
Andre forbrydelser	164	-	184	-	175	-	179	-	187	-	191	-
Salg af narkotika	18	-	21	-	22	-	22	-	18	-	18	-
Smugling af narkotika	4	-	4	-	4	-	3	-	2	-	2	-

Tabel 1.03

Afgørelser i alt. Antal og pr. 100.000 indbyggere efter overtrædelsens art

Decisions¹. Number and per 100.000 inhabitants, by type of offence

Overtrædelsens art	2014			2015			2016			2017		
	I alt ²	Mænd	Kvinder	I alt ²	Mænd	Kvinder	I alt ²	Mænd	Kvinder	I alt ²	Mænd	Kvinder
I alt	225 359	175 441	43 312	217 064	167 076	42 826	210 884	162 481	41 673	200 381	154 797	38 595
Straffelov	47 692	38 189	9 474	45 418	36 169	9 221	43 660	34 965	8 650	40 209	33 012	7 179
Seksuualforbrydelser	1 144	1 102	42	1 149	1 115	34	1 287	1 247	40	1 502	1 460	42
Voldtægt mv.	225	223	2	233	231	2	340	335	5	423	422	1
Blufærdighedskrænkelser	489	482	7	480	469	11	513	502	11	602	585	17
Voldsforbrydelser	9 335	8 241	1 093	9 260	8 154	1 106	9 370	8 161	1 209	10 993	9 524	1 468
Vold o.l. mod offentlig myndighed	1 558	1 333	225	1 738	1 462	276	1 760	1 457	303	2 203	1 873	330
Drab og forsøg herpå	137	114	23	103	93	10	131	119	12	162	151	11
Vold mod privatperson	6 054	5 347	706	5 807	5 104	703	5 909	5 146	763	6 869	5 879	990
Ejendomsforbrydelser	32 685	24 957	7 710	30 558	23 112	7 429	28 898	22 062	6 800	23 875	18 752	5 110
Dokumentfalsk	755	556	193	836	636	197	862	662	198	904	746	158
Brandstiftelse	315	270	45	279	223	56	248	202	46	239	210	29
Indbrud	2 987	2 868	119	2 566	2 468	98	2 321	2 251	70	2 036	1 964	72
Tyveri	17 768	12 034	5 734	16 878	11 420	5 454	15 358	10 477	4 880	12 451	8 729	3 716
Bedrageri	3 090	2 188	899	3 144	2 186	956	3 842	2 798	1 033	2 635	1 955	678
Røveri	924	878	46	789	735	54	720	672	48	710	672	38
Brugstyveri af bil	1 011	939	72	909	830	79	943	877	66	977	910	67
Brugstyveri af knallert	146	141	5	118	113	5	77	74	3	59	59	-
Brugstyveri af cykel	391	366	25	303	285	18	248	234	14	202	194	8
Hærværk	2 147	1 951	195	1 978	1 794	184	1 865	1 703	161	1 563	1 432	131
Andre forbrydelser	4 528	3 889	629	4 451	3 788	652	4 105	3 495	601	3 839	3 276	559
Salg af narkotika	881	774	107	901	797	104	774	685	89	641	573	68
Smugling af narkotika	194	160	34	159	144	15	149	139	10	117	106	11
Færdsselslov	118 623	89 933	27 700	113 065	85 251	26 865	110 110	82 467	26 787	105 220	79 085	25 405
Færdsselsuheld	1 165	969	196	1 040	873	166	1 032	847	185	932	775	157
Spirituskørsel	7 735	6 990	745	7 007	6 330	677	6 258	5 670	588	5 300	4 498	532
Mangler ved køretøj	4 324	3 884	315	3 162	2 834	177	2 296	2 032	143	2 576	2 243	196
Særlove	59 044	47 319	6 138	58 581	45 656	6 740	57 114	45 049	6 236	54 952	42 700	6 011
Lov om euforiserende stoffer	16 616	15 244	1 372	14 431	13 279	1 152	12 393	11 468	925	11 860	10 836	1 024
Våbenloven	2 710	2 556	147	2 527	2 353	167	2 704	2 510	189	3 039	2 832	202
Ordensbekendtgørelsen	10 947	10 316	629	8 367	7 854	513	6 710	6 305	403	6 224	5 763	460
Love vedrørende arbejde, transport, mv.	5 450	2 759	151	4 828	2 561	143	4 442	2 382	190	4 720	2 373	306
Afgørelser pr. 100.000 indb. 15 år +												
I alt	4 820	7 609	1 828	4 600	7 169	1 793	4 426	6 897	1 730	4 174	6 520	1 591
Straffelov	1 020	1 656	400	962	1 552	386	916	1 484	359	838	1 390	296
Seksuualforbrydelser	24	48	2	24	48	1	27	53	2	31	61	2
Voldtægt mv.	5	10	-	5	10	-	7	14	-	9	18	-
Blufærdighedskrænkelser	10	21	-	10	20	-	11	21	-	13	25	1
Voldsforbrydelser	200	357	46	196	350	46	197	346	50	229	401	61
Vold o.l. mod offentlig myndighed	33	58	9	37	63	12	37	62	13	46	79	14
Drab og forsøg herpå	3	5	1	2	4	-	3	5	-	3	6	-
Vold mod privatperson	129	232	30	123	219	29	124	218	32	143	248	41
Ejendomsforbrydelser	699	1 082	325	648	992	311	607	936	282	497	790	211
Dokumentfalsk	16	24	8	18	27	8	18	28	8	19	31	7
Brandstiftelse	7	12	2	6	10	2	5	9	2	5	9	1
Indbrud	64	124	5	54	106	4	49	96	3	42	83	3
Tyveri	380	522	242	358	490	228	322	445	203	259	368	153
Bedrageri	66	95	38	67	94	40	81	119	43	55	82	28
Røveri	20	38	2	17	32	2	15	29	2	15	28	2
Brugstyveri af bil	22	41	3	19	36	3	20	37	3	20	38	3
Brugstyveri af knallert	3	6	-	3	5	-	2	3	-	1	2	-
Brugstyveri af cykel	8	16	1	6	12	1	5	10	1	4	8	-
Hærværk	46	85	8	42	77	8	39	72	7	33	60	5
Andre forbrydelser	97	169	27	94	163	27	86	148	25	80	138	23
Salg af narkotika	19	34	5	19	34	4	16	29	4	13	24	3
Smugling af narkotika	4	7	1	3	6	1	3	6	-	2	4	-
Færdsselslov	2 537	3 900	1 169	2 396	3 658	1 125	2 311	3 500	1 112	2 192	3 331	1 047
Færdsselsuheld	25	42	8	22	37	7	22	36	8	19	33	6
Spirituskørsel	165	303	31	148	272	28	131	241	24	105	189	22
Mangler ved køretøj	92	168	13	67	122	7	48	86	6	54	94	8
Særlove	1 263	2 052	259	1 241	1 959	282	1 199	1 912	259	1 145	1 799	248
Lov om euforiserende stoffer	355	661	58	306	570	48	260	487	38	247	456	42
Våbenloven	58	111	6	54	101	7	57	107	8	63	119	8
Ordensbekendtgørelsen	234	447	27	177	337	21	141	268	17	130	243	19
Love vedrørende arbejde, transport, mv.	117	120	6	102	110	6	93	101	8	98	100	13

¹ Decided by a judge or by the police.² Inklusiv virksomheder.

Tabel 1.04

Afgørelser efter afgørelsestype

Decisions¹ by type of offence. Number and per 100.000 inhabitants

		I alt	Dom til frihedsstraf			Bøde	Tiltale- frafald	Påtale opgivet	Anden afgørelse
			I alt	Ubetinget	Betinget				
Straffelov	2007	43 283	13 346	6 947	6 399	14 601	2 295	11 070	1 971
	2008	44 791	13 689	7 004	6 685	15 156	2 672	11 004	2 270
	2009	48 954	15 388	8 105	7 283	17 230	2 683	11 237	2 416
	2010	53 461	17 475	8 907	8 568	17 861	2 693	12 401	3 031
	2011	54 056	17 151	9 315	7 836	18 435	2 611	12 941	2 918
	2012	53 916	16 687	9 280	7 407	18 957	2 865	12 717	2 690
	2013	51 709	15 265	8 629	6 636	18 387	2 832	12 686	2 539
	2014	47 692	13 355	7 251	6 104	18 138	1 982	11 829	2 388
	2015	45 418	13 032	6 671	6 361	17 250	1 835	10 754	2 547
	2016	43 660	13 340	6 380	6 960	15 548	1 705	10 573	2 494
2017	40 209	12 939	6 417	6 522	12 541	1 732	10 557	2 440	
Færdselslov	2007	109 348	3 202	1 216	1 986	105 167	145	593	241
	2008	108 204	3 552	1 408	2 144	103 630	197	545	280
	2009	112 406	3 669	1 469	2 200	107 464	195	749	329
	2010	117 078	4 237	1 665	2 572	111 285	261	853	442
	2011	118 588	3 822	1 620	2 202	113 350	238	765	413
	2012	120 880	4 183	1 857	2 326	115 183	272	810	432
	2013	121 447	3 594	1 398	2 196	116 512	182	685	474
	2014	118 623	2 951	1 115	1 836	114 250	192	807	423
	2015	113 065	2 652	901	1 751	109 058	175	767	413
	2016	110 110	2 681	989	1 692	106 149	149	744	387
2017	105 220	2 532	999	1 533	100 424	153	1 819	292	
Særlove	2007	23 935	1 322	707	615	21 447	474	563	129
	2008	24 414	1 316	684	632	21 608	623	683	184
	2009	26 993	1 859	1 060	799	23 210	705	960	259
	2010	29 789	2 081	1 120	961	25 849	630	972	257
	2011	44 164	2 196	1 267	929	40 193	673	855	247
	2012	51 524	2 049	1 201	848	47 615	689	958	213
	2013	49 461	2 209	1 355	854	45 365	688	987	212
	2014	59 044	1 986	1 153	833	54 642	718	1 501	197
	2015	58 581	1 917	989	928	54 619	527	1 251	267
	2016	57 114	1 959	1 007	952	53 230	527	1 195	203
2017	54 952	1 798	1 059	739	51 170	475	1 309	200	
Afgørelser pr. 100.000 indbyggere 15 år +									
Straffelov	2007	973	300	156	144	328	52	249	44
	2008	1 000	305	156	149	338	60	246	51
	2009	1 084	341	180	161	382	59	249	54
	2010	1 176	384	196	188	393	59	273	67
	2011	1 181	375	204	171	403	57	283	64
	2012	1 171	362	201	161	412	62	276	58
	2013	1 115	329	186	143	397	61	274	55
	2014	1 020	286	155	131	388	42	253	51
	2015	962	276	141	135	366	39	228	54
	2016	916	280	134	146	326	36	222	52
2017	838	270	134	136	261	36	220	51	
Færdselslov	2007	2 459	72	27	45	2 365	3	13	5
	2008	2 415	79	31	48	2 313	4	12	6
	2009	2 490	81	33	49	2 380	4	17	7
	2010	2 575	93	37	57	2 448	6	19	10
	2011	2 592	84	35	48	2 477	5	17	9
	2012	2 624	91	40	50	2 501	6	18	9
	2013	2 620	78	30	47	2 513	4	15	10
	2014	2 537	63	24	39	2 444	4	17	9
	2015	2 396	56	19	37	2 311	4	16	9
	2016	2 311	56	21	36	2 228	3	16	8
2017	2 192	53	21	32	2 092	3	38	6	
Særlove	2007	538	30	16	14	482	11	13	3
	2008	545	29	15	14	482	14	15	4
	2009	598	41	23	18	514	16	21	6
	2010	655	46	25	21	569	14	21	6
	2011	965	48	28	20	878	15	19	5
	2012	1 119	44	26	18	1 034	15	21	5
	2013	1 067	48	29	18	979	15	21	5
	2014	1 263	42	25	18	1 169	15	32	4
	2015	1 241	41	21	20	1 157	11	27	6
	2016	1 199	41	21	20	1 117	11	25	4
2017	1 145	37	22	15	1 066	10	27	4	

¹ Decided by a judge or by the police.

Tabel 1.05

Domme til frihedsstraf
Convictions involving greater sentence than a fine

		I alt	Betinget straf		Ubetinget straf	Gennemsnitlig strafflængde	
			Fængsel	Straffastsættelse udsat		Betinget straf	Ubetinget straf
		antal			måneder		
2007	I alt	17 870	7 939	1 061	8 870	1,6	6,2
	Straffelov	13 346	5 392	1 007	6 947	1,9	7,5
	Færdselslov	3 202	1 984	2	1 216	0,7	1,4
	Særlove	1 322	563	52	707	1,5	1,8
2008	I alt	18 557	8 395	1 066	9 096	1,6	6,0
	Straffelov	13 689	5 669	1 016	7 004	1,9	7,3
	Færdselslov	3 552	2 141	3	1 408	0,7	1,5
	Særlove	1 316	585	47	684	1,3	1,9
2009	I alt	20 916	9 210	1 072	10 634	1,6	6,4
	Straffelov	15 388	6 271	1 012	8 105	1,9	7,9
	Færdselslov	3 669	2 198	2	1 469	0,8	1,5
	Særlove	1 859	741	58	1 060	1,1	1,5
2010	I alt	23 793	10 802	1 299	11 692	1,6	6,6
	Straffelov	17 475	7 333	1 235	8 907	1,9	8,1
	Færdselslov	4 237	2 568	4	1 665	0,8	1,5
	Særlove	2 081	901	60	1 120	1,3	1,6
2011	I alt	23 169	9 952	1 015	12 202	1,6	6,1
	Straffelov	17 151	6 875	961	9 315	2,0	7,5
	Færdselslov	3 822	2 200	2	1 620	0,7	1,5
	Særlove	2 196	877	52	1 267	1,3	1,6
2012	I alt	22 919	9 687	894	12 338	1,6	6,3
	Straffelov	16 687	6 544	863	9 280	2,0	7,8
	Færdselslov	4 183	2 324	2	1 857	0,7	1,5
	Særlove	2 049	819	29	1 201	1,4	1,9
2013	I alt	21 068	8 989	697	11 382	1,6	6,6
	Straffelov	15 265	5 965	671	8 629	2,0	8,1
	Færdselslov	3 594	2 194	2	1 398	0,7	1,5
	Særlove	2 209	830	24	1 355	1,3	1,9
2014	I alt	18 292	8 167	606	9 519	1,6	6,3
	Straffelov	13 355	5 531	573	7 251	1,9	7,7
	Færdselslov	2 951	1 832	4	1 115	0,7	1,5
	Særlove	1 986	804	29	1 153	1,3	1,9
2015	I alt	17 601	8 849	191	8 561	1,6	7,3
	Straffelov	13 032	6 190	171	6 671	1,9	8,9
	Færdselslov	2 652	1 751	-	901	0,7	1,6
	Særlove	1 917	908	20	989	1,4	1,9
2016	I alt	17 980	9 603	1	8 376	1,7	6,9
	Straffelov	13 340	6 959	1	6 380	1,9	8,5
	Færdselslov	2 681	1 692	-	989	0,7	1,5
	Særlove	1 959	952	-	1 007	1,4	2,0
2017	I alt	17 269	8 794	-	8 475	1,6	7,0
	Straffelov	12 939	6 522	-	6 417	1,9	8,7
	Færdselslov	2 532	1 533	-	999	0,7	1,5
	Særlove	1 798	739	-	1 059	1,5	2,1

Tabel 1.06

Retternes funktion
 Criminal and civil cases

	Straffe- sager	Civile sager	Foged- forretninger	Notarial- forretninger	Tinglysnings- forretninger	Konkurs- og likvidations- boer	Bosondrings- separations- og ægtefælleskifter	Dødsboer	Anmodning om gælds- sanering
2007	97 000	125 676	264 078	66 001	2 658 967	13 556	779	54 675	5 051
2008	104 161	127 476	334 461	74 662	2 226 862	8 937	784	56 168	5 101
2009	111 413	137 216	394 175	62 039	1 858 775	12 234	800	55 906	5 002
2010	122 976	136 946	420 796	63 901	2 157 581	15 951	788	55 660	5 331
2011	128 557	124 618	427 496	63 906	1 894 653	15 771	709	54 999	5 230
2012	160 111	105 601	375 220	64 557	2 070 365	15 506	894	54 380	5 515
2013	129 366	99 826	355 009	64 525	1 763 487	15 179	897	53 863	5 884
2014	132 532	93 463	342 360	72 581	1 745 063	12 372	955	51 819	5 974
2015	151 572	94 462	336 345	70 145	2 061 886	11 609	805	54 467	5 631
2016	145 477	91 379	337 471	71 846	1 689 196	18 169	862	53 459	4 623
2017	136 649	90 342	356 691	80 555	1 711 887	16 952	794	53 136	4 660

2.

**Anmeldelser
og ofre**

Anmeldelser og ofre

Afsnittet indeholder tabellerne 2.01-2.04 om anmeldte overtrædelser af straffeloven og særlovene, tabellerne 2.05A-2.05C om ofre for personfarlig kriminalitet.

Tabel 2.01 Anmeldte straffelovsovertrædelser og anmeldelser med sigtelse fordelt efter overtrædelsens art.

Tabel 2.02 Anmeldte straffelovsovertrædelser efter regioner og overtrædelsens art.

Tabel 2.03 Anmeldte overtrædelser af straffeloven. Kvartalsvis og hele året efter overtrædelsens art.

Tabel 2.04 Anmeldte overtrædelser af særlovgivningen.

Tabellerne om ofre for straffelovsovertrædelser, omfatter kun ofre for anmeldt personfarlig kriminalitet, dvs. overtrædelser af straffelovens paragraffer om seksual- og voldsforbrydelser, samt enkelte overtrædelser under ejendomsforbrydelser og andre straffelovsforbrydelser samt overtrædelse af særloven om tilhold, bortvisning og opholdsforbud.

Tabel 2.05A-2.05C Ofre efter overtrædelsens art og køn, samt alder på gerningstidspunktet.

Tabel 2.01

Anmeldelser og sigtelser vedr. overtrædelser af straffeloven. 2017
Reported and charged criminal offences by type of offence. Penal code. 2017

Overtrædelsens art	Anmeldte straffelovsovertrædelser		
	Anmeldelser i alt	Med sigtelse	Sigtelsesprocent
Straffelov i alt	393 437	88 394	22,5
Seksualforbrydelser	6 869	3 930	57,2
Blodskam mv.	67	43	64,2
Voldtægt mv.	944	536	56,8
Seksualforbrydelse mod barn under 12 år	356	252	70,8
Seksualforbrydelse mod barn under 15 år	244	208	85,2
Seksualforbrydelse i øvrigt	240	137	57,1
Blufærdighedskrænkelser v/beføling	815	445	54,6
Blufærdighedskrænkelser v/blotteri	417	177	42,4
Blufærdighedskrænkelser i øvrigt	1 760	1 098	62,4
Utugt mv.	2 026	1 034	51,0
Voldsforbrydelser	27 026	15 737	58,2
Vold o.l. mod offentlig myndighed	6 892	4 032	58,5
Opløb/forstyrrelse af offentlig orden	220	181	82,3
Manddrab	54	39	72,2
Forsøg på manddrab	212	123	58,0
Simpel vold	10 247	6 221	60,7
Alvorligere vold	1 891	1 373	72,6
Særlig alvorlig vold	20	16	80,0
Uagtsomt manddrab/legemsbeskadigelse	27	25	92,6
Forbrydelse mod liv og legeme	2 097	351	16,7
Forbrydelse mod den personlige frihed	429	329	76,7
Trusler	4 937	3 047	61,7
Ejendomsforbrydelser	350 377	62 393	17,8
Dokumentfalsk	2 789	1 612	57,8
Dokumentfalsk med check	-	-	-
Brandstiftelse	1 109	335	30,2
Indbrud i forretning, virksomhed mv.	13 863	1 298	9,4
Indbrud i beboelser	29 147	1 572	5,4
Indbrud i ubeboede bebyggelser	11 912	507	4,3
Tyveri fra bil, båd mv.	23 989	692	2,9
Butikstyverier mv.	18 404	13 849	75,2
Andre tyverier	101 219	6 999	6,9
Tyveri/brugstyveri af køretøj	8 575	1 928	22,5
Tyveri/brugstyveri af knallert	1 011	96	9,5
Tyveri/brugstyveri af cykel	48 141	616	1,3
Tyveri/brugstyveri af andet	6 430	532	8,3
Ulovlig omgang med hittegods	588	405	68,9
Underslæb	2 249	2 066	91,9
Bedrageri	44 550	17 537	39,4
Checkbedrageri	4	2	50,0
Mandatsvig	1 125	736	65,4
Afpresning og åger	1 068	296	27,7
Skyldnersvig	94	23	24,5
Hæleri	1 336	1 276	95,5
Røveri	2 042	794	38,9
Grov skattesvig mv.	385	155	40,3
Hærværk	23 294	3 252	14,0
Uagtsomt hæleri	8	7	87,5
Berigelsesforbrydelse og formuekrænkelser	7 045	5 808	82,4
Andre forbrydelser	9 165	6 334	69,1
Forbrydelse mod offentlig myndighed mv.	2 280	2 050	89,9
Forbrydelse i offentlig tjeneste	326	219	67,2
Falsk forklaring for retten	95	43	45,3
Falsk forklaring i øvrigt	1 167	949	81,3
Forbrydelse vedr. penge og bevismateriale	1 165	431	37,0
Salg af narkotika mv.	883	757	85,7
Smugling mv. af narkotika	95	80	84,2
Almenskadelige forbrydelser mv.	519	389	75,0
Ulovligt erhverv mv.	171	139	81,3
Forbrydelser i familieforhold	81	37	45,7
Uagtsomt manddrab mv. v. færdselsheld	229	225	98,3
Freds- og ærekrænkelser	2 154	1 015	47,1

Tabel 2.02

Anmeldte overtrædelser af straffeloven efter region. 2017
 Reported crime by offences and region. 2017

Overtrædelsens art	Hele landet i alt ¹	Regioner				
		Hovedstaden	Sjælland	Syddanmark	Midtjylland	Nordjylland
Straffelov i alt	393 437	161 039	48 235	64 149	70 692	27 387
Seksuualforbrydelser	6 869	3 302	755	952	986	498
Blodskam mv.	67	11	18	15	11	10
Voldtægt mv.	944	301	149	200	158	105
Seksuualforbrydelse mod barn under 12 år	356	145	29	55	70	27
Seksuualforbrydelse mod barn under 15 år	244	100	27	49	31	26
Seksuualforbrydelse i øvrigt	240	63	37	63	52	18
Blufærdighedskrænkelser v/beføling	815	286	128	156	156	66
Blufærdighedskrænkelser v/blotteri	417	144	53	83	89	34
Blufærdighedskrænkelser i øvrigt	1 760	987	181	165	149	119
Utugt mv.	2 026	1 265	133	166	270	93
Voldsforbrydelser	27 026	8 798	3 780	5 603	6 151	2 239
Vold o.l. mod offentlig myndighed	6 892	2 065	869	1 329	2 055	504
Opløb/forstyrrelse af offentlig orden	220	192	-	1	24	3
Manddrab	54	18	5	10	8	11
Forsøg på manddrab	212	106	25	27	30	11
Simpel vold	10 247	3 348	1 484	2 359	2 098	876
Alvorligere vold	1 891	827	258	266	376	145
Særlig alvorlig vold	20	8	3	4	2	1
Uagtsomt manddrab/legemsbeskadigelse	27	12	2	6	4	3
Forbrydelse mod liv og legeme	2 097	592	330	452	485	224
Forbrydelse mod den personlige frihed	429	123	55	88	96	52
Trusler	4 937	1 507	749	1 061	973	409
Ejendomsforbrydelser	350 377	145 660	42 725	55 827	62 101	24 022
Dokumentfalsk	2 789	962	265	316	327	297
Dokumentfalsk med check	-	-	-	-	-	-
Brandstiftelse	1 109	466	278	139	129	96
Indbrud i forretning, virksomhed mv.	13 863	4 015	2 105	2 984	3 619	1 108
Indbrud i beboelser	29 147	9 907	4 608	5 999	5 974	2 635
Indbrud i ubeboede bebyggelser	11 912	3 536	2 062	2 315	2 428	1 569
Tyveri fra bil, båd mv.	23 989	10 871	3 959	3 428	4 411	1 267
Butikstyverier mv.	18 404	9 023	1 756	2 939	3 165	1 487
Andre tyverier	101 219	53 363	11 628	13 964	15 298	5 700
Tyveri/brugstyveri af køretøj	8 575	3 098	1 554	1 585	1 605	688
Tyveri/brugstyveri af knallert	1 011	189	133	324	248	115
Tyveri/brugstyveri af cykel	48 141	25 000	3 417	8 135	8 708	2 818
Tyveri/brugstyveri af andet	6 430	1 319	1 191	1 673	1 556	682
Ulovlig omgang med hittegods	588	194	101	100	99	65
Underslæb	2 249	155	40	943	697	352
Bedrageri	44 550	12 112	4 005	4 571	7 034	2 805
Checkbedrageri	4	2	-	-	1	-
Mandatsvig	1 125	347	187	184	148	69
Afpresning og åger	1 068	373	128	134	132	93
Skyldnersvig	94	24	18	20	12	10
Hæleri	1 336	222	90	250	611	49
Røveri	2 042	1 048	208	295	354	126
Grov skattesvig mv.	385	185	41	21	35	25
Hærværk	23 294	7 553	3 700	4 940	5 135	1 924
Uagtsomt hæleri	8	4	2	1	-	-
Berigelsesforbrydelse og formuekrænkelser	7 045	1 692	1 249	567	375	42
Andre forbrydelser	9 165	3 279	975	1 767	1 454	628
Forbrydelse mod offentlig myndighed mv.	2 280	683	251	606	490	134
Forbrydelse i offentlig tjeneste	326	160	35	50	18	16
Falsk forklaring for retten	95	31	14	18	18	2
Falsk forklaring i øvrigt	1 167	429	139	206	209	77
Forbrydelse vedr. penge og bevismateriale	1 165	512	103	209	161	65
Salg af narkotika mv.	883	402	71	142	123	65
Smugling mv. af narkotika	95	29	10	27	4	9
Almenskadelige forbrydelser mv.	519	210	86	77	80	37
Ulovligt erhverv mv.	171	149	4	8	4	5
Forbrydelser i familieforhold	81	30	9	11	17	3
Uagtsomt manddrab mv. v. færdselsuheld	229	53	44	46	61	25
Freds- og ærekrænkelser	2 154	591	209	367	269	190

¹ Inkl. 21.935 anmeldelser med ukendt region.

Tabel 2.03

Anmeldte overtrædelser af straffeloven. Kvartalsvis og hele året. 2017

Reported crime by offences - quarterly and year. 2017

Overtrædelsens art	Kvartalsstatistikken				Årsstatistikken
	1. kvrt.	2. kvrt.	3. kvrt.	4. kvrt.	Hele året ¹
Straffelov i alt	90 251	94 094	95 228	95 233	393 437
Seksuualforbrydelser	1 000	1 134	1 211	1 010	6 869
Blodskam mv.	15	8	12	14	67
Voldtægt mv.	158	231	259	242	944
Seksuualforbrydelse mod barn under 12 år	51	61	96	63	356
Seksuualforbrydelse mod barn under 15 år	37	64	61	49	244
Seksuualforbrydelse i øvrigt	52	53	51	62	240
Blufærdighedskrænkelse v/beføling	175	192	180	196	815
Blufærdighedskrænkelse v/blotteri	84	97	125	101	417
Blufærdighedskrænkelse i øvrigt	345	299	258	190	1 760
Utugt mv.	83	129	169	93	2 026
Voldsforbrydelser	5 400	6 638	6 912	6 759	27 026
Vold o.l. mod offentlig myndighed	1 394	1 702	1 704	1 687	6 892
Opløb/forstyrrelse af offentlig orden	37	62	78	26	220
Manddrab	17	14	7	16	54
Forsøg på manddrab	28	56	66	58	212
Simpel vold	2 274	2 461	2 524	2 617	10 247
Alvorligere vold	384	432	445	520	1 891
Særlig alvorlig vold	-	11	4	2	20
Uagtsomt manddrab/legemsbeskadigelse	9	6	1	13	27
Forbrydelse mod liv og lemme	98	633	894	433	2 097
Forbrydelse mod den personlige frihed	92	110	86	98	429
Trusler	1 067	1 151	1 103	1 289	4 937
Ejendomsforbrydelser	81 711	84 523	84 994	85 225	350 377
Dokumentfalsk	680	590	408	551	2 789
Dokumentfalsk med check	-	-	-	-	-
Brandstiftelse	202	246	274	306	1 109
Indbrud i forretning, virksomhed mv.	3 462	3 378	3 357	3 598	13 863
Indbrud i beboelser	7 726	5 542	6 273	9 596	29 147
Indbrud i ubeboede bebyggelser	2 989	2 914	2 494	3 416	11 912
Tyveri fra bil, båd mv.	5 392	5 783	6 230	6 313	23 989
Butikstyverier mv.	4 583	3 841	4 142	5 145	18 404
Andre tyverier	24 285	25 867	25 456	23 493	101 219
Tyveri/brugstyveri af køretøj	1 892	2 259	2 350	2 076	8 575
Tyveri/brugstyveri af knallert	157	262	355	233	1 011
Tyveri/brugstyveri af cykel	9 766	13 279	14 029	11 067	48 141
Tyveri/brugstyveri af andet	1 327	1 772	1 902	1 427	6 430
Ulovlig omgang med hittegods	130	150	131	139	588
Understæb	931	104	674	330	2 249
Bedrageri	10 249	9 850	8 511	9 073	44 550
Checkbedrageri	-	3	1	-	4
Mandatsvig	196	197	116	267	1 125
Afpresning og åger	196	421	172	177	1 068
Skyldnersvig	21	24	15	19	94
Hæleri	225	172	166	612	1 336
Røveri	452	453	484	595	2 042
Grov skattesvig mv.	93	91	60	80	385
Hærværk	5 442	5 818	5 643	5 962	23 294
Uagtsomt hæleri	1	1	3	3	8
Berigelsesforbrydelse og formuekrænkelse	1 314	1 506	1 748	747	7 045
Andre forbrydelser	2 140	1 799	2 111	2 239	9 165
Forbrydelse mod offentlig myndighed mv.	470	459	572	613	2 280
Forbrydelse i offentlig tjeneste	43	47	69	137	326
Falsk forklaring for retten	25	24	18	21	95
Falsk forklaring i øvrigt	291	243	229	281	1 167
Forbrydelse vedr. penge og bevismateriale	426	168	191	221	1 165
Salg af narkotika mv.	175	217	234	206	883
Smugling mv. af narkotika	20	20	26	21	95
Almenskadelige forbrydelser mv.	104	108	128	139	519
Ulovligt erhverv mv.	50	37	47	36	171
Forbrydelser i familieforhold	16	18	21	19	81
Uagtsomt manddrab mv. v. færdselsheld	59	38	49	62	229
Freds- og ærekrænkelser	461	420	527	483	2 154

¹ Antallet af anmeldelser for 'Hele året' er indberettet samlet efter tællingsårets afslutning og svarer ikke til summen af de fire kvartaler. Forskellen i antal skyldes, at der løbende fra politiets side sker korrektioner af de indberettede kvartalsanmeldelser.

Tabel 2.04

Anmeldte overtrædelser af særlovgivningen. 2017
 Reported criminal offences against special legislation. 2017

Overtrædelsens art	Hele landet i alt ¹	Regioner				
		Hovedstaden	Sjælland	Syddanmark	Midtjylland	Nordjylland
Særlove i alt	126 833	39 534	14 740	21 648	27 496	10 605
Lov om euforiserende stoffer	25 554	10 717	2 504	4 632	4 322	2 216
Våbenloven	8 415	2 831	1 136	1 869	1 763	791
Skatte- og afgiftlove mv.	4 283	1 244	741	949	813	469
Heraf: Skatte- og toldlove	776	444	120	88	63	28
Færdselslovs-lignende økonomiske love	2 951	739	546	711	554	388
Andre økonomiske love	556	61	75	150	196	53
Udlændingeloven	20 647	8 178	796	1 390	8 298	187
Ordensbekendtgørelsen	9 272	2 640	1 116	2 291	2 322	895
Køretøjer der ikke har overholdt syn	15 091	2 509	2 774	2 756	3 259	1 277
Lov om tilhold, opholdsforbud og bortvisning	4 536	453	964	614	741	314
Sundheds- og sociallove	2 130	930	266	355	325	224
Bygge- og boliglove	124	70	25	10	16	3
Miljøloven	2 023	642	320	394	379	268
Love vedr. dyr, jagt mv.	4 590	837	995	1 131	911	652
Heraf: Dyreværnsloven	1 170	117	232	329	295	170
Hundeloven	3 031	703	711	710	517	382
Andre love vedrørende dyr, jagt mv.	389	17	52	92	99	100
Love vedrørende arbejde og transport	12 436	2 733	1 172	1 251	1 276	659
Heraf: Arbejds miljøloven	1 675	560	193	245	440	235
Regler vedr. kontrolapparater	1 149	49	96	184	59	22
Køre- hviletider	1 676	12	166	33	18	18
Lov om hyrekørsel	3 608	396	11	39	75	6
Andre love vedr. arbejde, transport mv.	4 328	1 716	706	750	684	378
Selskabs- og firmalovgivning	862	359	64	34	341	35
Love vedr. forsvaret o.l.	6 939	2 416	1 007	1 410	858	1 231
Heraf: Værnepligtsloven	6 926	2 411	1 005	1 409	856	1 229
Andre love vedrørende forsvaret	13	5	2	1	2	2
Love vedr. offentlige forsyninger	230	148	25	32	7	17
Love vedr. spil, bevilling og næring mv.	2 228	474	215	599	495	435
Heraf: Restaurationsloven	2 043	429	202	522	465	417
Andre love vedr. spil, bevilling og næring mv.	185	45	13	77	30	18
Særlove i øvrigt	7 473	2 353	620	1 931	1 370	932

¹ Inkl. 12.810 anmeldelser med ukendt region.

Tabel 2.05A

Ofre efter overtrædelsens art og alder 2017. I alt
Victims by type of offence and age 2017, criminal cases. Total

Overtrædelsens art	Ofre i alt	0-4 år	5-9 år	10-14 år	15-19 år	20-24 år	25-29 år	30-39 år	40-49 år	50-59 år	60-69 år	70-79 år	80 år +	Uop- lyst alder
Ofre i alt	84 473	861	1 738	2 731	7 947	10 984	8 943	12 092	11 133	9 382	6 334	5 505	3 649	3 174
Seksuualforbrydelser	3 873	211	362	924	960	473	254	303	190	113	46	16	10	11
Blodskam mv	57	3	15	23	12	3	-	-	1	-	-	-	-	-
Voldtægt mv.	918	2	9	126	323	183	75	100	57	35	3	3	2	-
Seksuualforbrydelse mod barn under 12 år	273	87	137	43	4	1	-	-	-	-	-	-	-	1
Seksuualforbrydelse mod barn under 15 år	159	1	8	144	4	1	1	-	-	-	-	-	-	-
Seksuualforbrydelse i øvrigt	233	-	-	12	98	42	25	29	13	11	1	2	-	-
Blufærdighedskrænkelser v/beføling	797	29	95	198	188	99	64	52	35	15	12	2	3	5
Blufærdighedskrænkelser v/blotteri	414	5	33	78	66	58	30	52	39	25	21	5	-	2
Blufærdighedskrænkelser i øvrigt	1 022	84	65	300	265	86	59	70	45	27	9	4	5	3
Voldsforbrydelser	27 672	449	1 154	1 171	2 950	3 057	2 854	4 821	4 193	3 217	1 192	376	66	2 172
Vold mod offentlig myndighed	7 250	-	-	-	12	184	673	1 466	1 412	1 222	346	18	1	1 916
Manddrab og forsøg på manddrab	303	7	2	3	35	77	38	69	27	27	9	6	-	3
Simpel vold	10 937	381	989	897	1 798	1 596	1 156	1 526	1 200	868	319	160	31	16
Alvorligere vold	1 895	37	56	60	272	344	265	348	288	151	35	11	-	28
Særlig alvorlig vold	16	3	-	1	2	1	-	3	1	4	1	-	-	-
Forbrydelse mod liv og legeme	1 957	3	19	23	64	123	159	344	392	348	212	113	23	134
Undlade at hjælpe person i livsfare/ulykke	3	-	-	-	-	-	1	-	1	1	-	-	-	-
Forbrydelse mod den personlige frihed	401	3	26	37	106	56	42	44	34	23	9	7	1	13
Trusler	4 913	15	62	150	661	676	521	1 021	839	574	261	61	10	62
Ejendomsforbrydelser	49 637	201	219	617	3 818	7 038	5 755	6 637	5 590	5 183	4 971	5 093	3 572	943
Tasketyverier	8 518	63	47	129	651	1 261	1 256	1 450	1 115	916	651	464	210	305
Tyverier fra lomme eller taske	34 995	138	169	355	2 625	5 215	4 109	4 634	4 003	3 786	3 799	3 793	1 916	453
Tricktyveri på gadeplan	2 208	-	-	5	54	146	107	156	148	225	286	498	563	20
Tricktyveri i beboelse	1 149	-	-	-	-	4	2	11	8	23	72	226	799	4
Tyveri i forbindelse med prostitution	-	-	-	-	-	-	-	-	-	-	-	-	-	-
Tyveri i forbindelse med vold	21	-	-	1	4	4	3	4	3	2	-	-	-	-
Afpresning	1 011	-	1	35	142	119	97	163	134	104	48	28	8	132
Åger	24	-	-	-	1	3	2	2	2	2	3	6	3	-
Røveri mod andre	1 404	-	2	89	325	255	161	179	130	93	69	38	37	26
Særligt farligt røveri mod andre	28	-	-	1	7	6	2	4	5	-	1	1	-	1
Røveri mod person i egen bolig	254	-	-	2	9	22	15	29	39	29	37	35	35	2
Særligt farligt røveri mod person i egen bolig	25	-	-	-	-	3	1	5	3	3	5	4	1	-
Andre forbrydelser	3 291	-	3	19	219	416	80	331	1 160	869	125	20	1	48
Overtrædelse af tilhold, opholdsforb. og bortvisn.	3 239	-	3	18	218	416	75	319	1 144	858	122	19	1	46
Æreskrænkelser	52	-	-	1	1	-	5	12	16	11	3	1	-	2

Anm.: Alderen er beregnet på gerningstidspunktet.

Tabel 2.05B

Ofre efter overtrædelsens art og alder 2017. Mænd

Victims by type of offence and age 2017, criminal cases. Males

Overtrædelsens art	Ofre i alt	0-4 år	5-9 år	10-14 år	15-19 år	20-24 år	25-29 år	30-39 år	40-49 år	50-59 år	60-69 år	70-79 år	80 år +	Uop- lyst alder
Ofre i alt	33 288	479	899	1 234	4 069	4 735	3 733	5 301	4 697	3 793	2 173	1 453	722	-
Seksuualforbrydelser	580	124	73	180	110	17	17	19	26	6	5	2	1	-
Blodskam mv	16	1	4	7	3	1	-	-	-	-	-	-	-	-
Voldtægt mv.	39	1	1	8	13	4	4	5	2	1	-	-	-	-
Seksuualforbrydelse mod barn under 12 år	81	41	26	12	2	-	-	-	-	-	-	-	-	-
Seksuualforbrydelse mod barn under 15 år	17	-	2	14	1	-	-	-	-	-	-	-	-	-
Seksuualforbrydelse i øvrigt	18	-	-	-	11	1	2	2	1	1	-	-	-	-
Blufærdighedskrænkelser v/beføling	65	3	17	23	8	4	3	2	2	2	-	1	-	-
Blufærdighedskrænkelser v/blotteri	33	1	5	7	1	3	3	7	5	-	1	-	-	-
Blufærdighedskrænkelser i øvrigt	311	77	18	109	71	4	5	3	16	2	4	1	1	-
Voldsforbrydelser	14 750	246	715	729	1 938	1 875	1 506	2 532	2 332	1 850	733	257	37	-
Vold mod offentlig myndighed	2 494	-	-	-	6	84	269	671	693	572	186	12	1	-
Manddrab og forsøg på manddrab	232	4	1	3	30	69	26	51	19	19	7	3	-	-
Simpel vold	6 587	207	613	579	1 193	991	661	801	659	564	204	102	13	-
Alvorligere vold	1 421	23	33	36	224	263	203	269	219	118	25	8	-	-
Særlig alvorlig vold	11	1	-	-	1	1	-	3	-	4	1	-	-	-
Forbrydelse mod liv og legeme	1 155	2	13	12	40	75	89	207	255	215	144	86	17	-
Undlade at hjælpe person i livsfare/ulykke	2	-	-	-	-	-	1	-	-	1	-	-	-	-
Forbrydelse mod den personlige frihed	201	1	18	21	60	29	21	19	17	8	3	4	-	-
Trusler	2 649	8	37	78	384	363	237	511	470	350	163	42	6	-
Ejendomsforbrydelser	17 272	109	109	321	1 857	2 795	2 207	2 727	2 139	1 764	1 382	1 178	684	-
Tasketyverier	2 714	42	24	54	276	381	432	542	380	281	198	88	16	-
Tyverier fra lomme eller taske	11 597	67	84	152	1 114	1 980	1 519	1 826	1 455	1 203	950	850	397	-
Trickyveri på gadeplan	826	-	-	3	37	96	70	96	77	120	97	116	114	-
Trickyveri i beboelse	242	-	-	-	-	2	1	7	4	10	25	56	137	-
Tyveri i forbindelse med prostitution	-	-	-	-	-	-	-	-	-	-	-	-	-	-
Tyveri i forbindelse med vold	17	-	-	1	4	4	2	3	2	1	-	-	-	-
Afpresning	554	-	-	26	112	86	41	80	80	61	36	24	8	-
Åger	15	-	-	-	-	3	-	2	2	-	2	6	-	-
Røveri mod andre	1 114	-	1	82	301	218	133	144	102	65	46	18	4	-
Særligt farligt røveri mod andre	23	-	-	1	6	5	1	3	5	-	1	1	-	-
Røveri mod person i egen bolig	152	-	-	2	7	17	7	20	29	21	24	17	8	-
Særligt farligt røveri mod person i egen bolig	18	-	-	-	-	3	1	4	3	2	3	2	-	-
Andre forbrydelser	686	-	2	4	164	48	3	23	200	173	53	16	-	-
Overtrædelse af tilhold, opholdsforb. og bortvisn.	657	-	2	4	163	48	-	16	192	166	51	15	-	-
Æreskrænkelser	29	-	-	-	1	-	3	7	8	7	2	1	-	-

Anm.: Alderen er beregnet på gerningstidspunktet.

Tabel 2.05C

Ofre efter overtrædelsens art og alder 2017. Kvinder

Victims by type of offence and age 2017, criminal cases. Females

Overtrædelsens art	Ofre i alt	0-4 år	5-9 år	10-14 år	15-19 år	20-24 år	25-29 år	30-39 år	40-49 år	50-59 år	60-69 år	70-79 år	80 år +	Uop- lyst alder
Ofre i alt	48 011	382	839	1 497	3 878	6 249	5 210	6 791	6 436	5 589	4 161	4 052	2 927	-
Seksuualforbrydelser	3 282	87	289	744	850	456	237	284	164	107	41	14	9	-
Blodskam mv	41	2	11	16	9	2	-	-	1	-	-	-	-	-
Voldtægt mv.	879	1	8	118	310	179	71	95	55	34	3	3	2	-
Seksuualforbrydelse mod barn under 12 år	191	46	111	31	2	1	-	-	-	-	-	-	-	-
Seksuualforbrydelse mod barn under 15 år	142	1	6	130	3	1	1	-	-	-	-	-	-	-
Seksuualforbrydelse i øvrigt	215	-	-	12	87	41	23	27	12	10	1	2	-	-
Blufærdighedskrænkelser v/beføling	727	26	78	175	180	95	61	50	33	13	12	1	3	-
Blufærdighedskrænkelser v/blotteri	379	4	28	71	65	55	27	45	34	25	20	5	-	-
Blufærdighedskrænkelser i øvrigt	708	7	47	191	194	82	54	67	29	25	5	3	4	-
Voldsforbrydelser	10 750	203	439	442	1 012	1 182	1 348	2 289	1 861	1 367	459	119	29	-
Vold mod offentlig myndighed	2 840	-	-	-	6	100	404	795	719	650	160	6	-	-
Manddrab og forsøg på manddrab	68	3	1	-	5	8	12	18	8	8	2	3	-	-
Simpel vold	4 334	174	376	318	605	605	495	725	541	304	115	58	18	-
Alvorligere vold	446	14	23	24	48	81	62	79	69	33	10	3	-	-
Særlig alvorlig vold	5	2	-	1	1	-	-	-	1	-	-	-	-	-
Forbrydelse mod liv og legeme	668	1	6	11	24	48	70	137	137	133	68	27	6	-
Undlade at hjælpe person i livsfare/ulykke	1	-	-	-	-	-	-	-	1	-	-	-	-	-
Forbrydelse mod den personlige frihed	187	2	8	16	46	27	21	25	17	15	6	3	1	-
Trusler	2 202	7	25	72	277	313	284	510	369	224	98	19	4	-
Ejendomsforbrydelser	31 422	92	110	296	1 961	4 243	3 548	3 910	3 451	3 419	3 589	3 915	2 888	-
Tasketyverier	5 499	21	23	75	375	880	824	908	735	635	453	376	194	-
Tyverier fra lomme eller taske	22 945	71	85	203	1 511	3 235	2 590	2 808	2 548	2 583	2 849	2 943	1 519	-
Trickyveri på gadeplan	1 362	-	-	2	17	50	37	60	71	105	189	382	449	-
Trickyveri i beboelse	903	-	-	-	-	2	1	4	4	13	47	170	662	-
Tyveri i forbindelse med prostitution	-	-	-	-	-	-	-	-	-	-	-	-	-	-
Tyveri i forbindelse med vold	4	-	-	-	-	-	1	1	1	1	-	-	-	-
Afpresning	325	-	1	9	30	33	56	83	54	43	12	4	-	-
Åger	9	-	-	-	1	-	2	-	-	2	1	-	3	-
Røveri mod andre	264	-	1	7	24	37	28	35	28	28	23	20	33	-
Særligt farligt røveri mod andre	4	-	-	-	1	1	1	1	-	-	-	-	-	-
Røveri mod person i egen bolig	100	-	-	-	2	5	8	9	10	8	13	18	27	-
Særligt farligt røveri mod person i egen bolig	7	-	-	-	-	-	-	1	-	1	2	2	1	-
Andre forbrydelser	2 557	-	1	15	55	368	77	308	960	696	72	4	1	-
Overtrædelse af tilhold, opholdsforb. og bortvisn.	2 536	-	1	14	55	368	75	303	952	692	71	4	1	-
Æreskrænkelser	21	-	-	1	-	-	2	5	8	4	1	-	-	-

Anm.: Alderen er beregnet på gerningstidspunktet.

3. Strafferetlige afgørelser

Strafferetlige afgørelser

De strafferetlige afgørelser for 2017 er opgjort i afgørelser i alt, fældende afgørelser og ikke fældende afgørelser.

Afgørelser i alt (både fældende og ikke fældende)

<i>Tabel 3.01-3.02</i>	Afgørelser efter afgørelsestype og lovområde eller alder
<i>Tabel 3.03.A-C</i>	Afgørelser efter overtrædelsens art og afgørelsestype. I alt, mænd og kvinder
<i>Tabel 3.04</i>	Afgørelser efter overtrædelsens art og køn
<i>Tabel 3.05A-C</i>	Afgørelser efter overtrædelsens art og alder. I alt, mænd og kvinder
<i>Tabel 3.06</i>	Afgørelser pr. 100.000 indbyggere efter køn, alder og afgørelsestype
<i>Tabel 3.07</i>	Afgjorte forhold efter overtrædelsens art og afgørelsestype
<i>Tabel 3.08</i>	Afgjorte forhold efter overtrædelsens art, køn og alder
<i>Tabel 3.09</i>	Afgørelser i sager med kun ét forhold efter overtrædelsens art, køn og alder
<i>Tabel 3.10A-C</i>	Færdselslov efter overtrædelsens art og alder. I alt, mænd og kvinder
<i>Tabel 3.11</i>	Særlove efter overtrædelsens art og alder
<i>Tabel 3.12</i>	Afgørelser efter overtrædelsens art og anmeldelsesår
<i>Tabel 3.13</i>	Afgjorte forhold efter overtrædelsens art og anmeldelsesår

Fældende afgørelser

<i>Tabel 3.14A-C</i>	Fældende afgørelser efter overtrædelsens art og alder. I alt, mænd og kvinder
<i>Tabel 3.15</i>	Afgjorte forhold (fældende) efter overtrædelsens art, køn og alder
<i>Tabel 3.16</i>	Fældende afgørelser i sager med kun ét forhold efter overtrædelsens art, køn og alder
<i>Tabel 3.17</i>	Domme til frihedsstraf efter overtrædelsens art og alder
<i>Tabel 3.18</i>	Domme til frihedsstraf efter overtrædelsens art og den idømte straf
<i>Tabel 3.19</i>	Ubetingede frihedsstraffe efter overtrædelsens art og straffens længde
<i>Tabel 3.20</i>	Domme til frihedsstraf efter straffens art og længde samt alder
<i>Tabel 3.21</i>	Bødeafgørelser efter overtrædelsens art og alder
<i>Tabel 3.22A</i>	Fældende afgørelser efter overtræderens nationale tilhørsforhold
<i>Tabel 3.22B</i>	Ikke-fældende afgørelser efter overtræderens nationale tilhørsforhold
<i>Opgørelsesenhed</i>	Den gennemgående opgørelsesenhed i tabellerne vedr. strafferetlige afgørelser er "sagspersonen", idet der til hver enkelt afgørelse er knyttet én sagsperson. En afgørelse kan vedrøre ét eller flere kriminelle forhold. I tabel 3.07, 3.08, 3.13 og 3.15 er det "forhold", der er anvendt som opgørelsesenhed, og tabellerne viser antal afgjorte forhold i tællingsåret. Tabel 3.09 og 3.16 omfatter afgørelser, hvor der kun er tale om ét forhold pr. afgørelse.

Afgørelser opgøres på hhv. personer og virksomheder.

Tabel 3.01

Afgørelser efter afgørelsestype og køn. 2017

Decisions¹ by type of sentence and sex. 2017

Afgørelsens art 2017	I alt		Straffelov					Færd-selslov	Særlove	Køn mv.		
	I alt	Seksual-forbr.	Volds-forbr.	Ejen-doms-forbr.	Andre	Mænd	Kvinder			Virksom-heder		
Strafferetlige afgørelser i alt	200 381	40 209	1 502	10 993	23 875	3 839	105 220	54 952	154 797	38 595	6 989	
Fældende afgørelser i alt	184 924	28 187	654	6 581	18 165	2 787	103 196	53 541	141 418	36 550	6 956	
Dom til frihedsstraf	17 269	12 939	452	5 125	5 686	1 676	2 532	1 798	15 344	1 925	-	
Ubetinget frihedsstraf i alt	8 475	6 417	227	2 232	2 837	1 121	999	1 059	7 899	576	-	
Ubetinget dom alene	6 635	5 089	204	1 809	2 182	894	653	893	6 190	445	-	
Delvis betinget dom	424	390	13	154	168	55	6	28	367	57	-	
Delvis betinget og samfundstjeneste	137	129	1	40	62	26	3	5	124	13	-	
Ubetinget dom og bøde	1 039	589	1	166	290	132	337	113	1 011	28	-	
Udstået ved varetægt	177	157	2	37	107	11	-	20	146	31	-	
Forvaring	8	8	2	5	-	1	-	-	8	-	-	
Ungdomssanktion	55	55	4	21	28	2	-	-	53	2	-	
Betinget frihedsstraf i alt	8 794	6 522	225	2 893	2 849	555	1 533	739	7 445	1 349	-	
Betinget dom alene	3 795	3 379	151	1 430	1 548	250	37	379	3 043	752	-	
Betinget dom og samfundstjeneste	2 637	2 407	71	1 334	874	128	35	195	2 284	353	-	
Betinget dom og bøde	913	392	2	69	220	101	435	86	799	114	-	
Betinget dom, bøde og samfundstjeneste	1 449	344	1	60	207	76	1 026	79	1 319	130	-	
Bøde	164 135	12 541	118	239	11 301	883	100 424	51 170	123 093	34 088	6 954	
Bødedom	2 270	677	22	40	488	127	669	924	1 785	272	213	
Udeblivelsesdom	38 352	4 912	19	82	4 561	250	12 888	20 552	31 036	5 375	1 941	
Bødevedtagelse	738	271	4	6	224	37	246	221	598	107	33	
Bødeforlæg	106 378	6 499	73	102	5 961	363	70 480	29 399	76 200	25 412	4 766	
Indenretlig bøde og frakendelse	890	1	-	-	1	-	887	2	748	142	-	
Udenretlig bøde og frakendelse	9 171	1	-	1	-	-	9 144	26	7 140	2 031	-	
Indenretlig vedt. af bøde og kørselsforbud	90	-	-	-	-	-	90	-	66	24	-	
Udenretlig vedt. af bøde og kørselsforbud	1 444	-	-	-	-	-	1 444	-	1 136	308	-	
Bøder og øvr. frakend. el. kørselsforbud	3 482	180	-	8	66	106	3 256	46	3 118	363	1	
Indenretlig vedtagelse af bøde/frakendelse af retten til at føre lille knallert	163	-	-	-	-	-	163	-	154	9	-	
Udenretlig vedtagelse af bøde/frakendelse af retten til at føre lille knallert	1 157	-	-	-	-	-	1 157	-	1 112	45	-	
Tiltalefrafald	2 360	1 732	45	627	906	154	153	475	2 004	354	2	
Uden vilkår	2 040	1 543	39	613	750	141	146	351	1 762	277	1	
Med vilkår	19	19	-	1	16	2	-	-	16	3	-	
Med eller uden advarsel	301	170	6	13	140	11	7	124	226	74	1	
Anden afgørelse	1 160	975	39	590	272	74	87	98	977	183	-	
Foranstaltningsdomme	767	733	32	502	160	39	8	26	623	144	-	
Advarsel	90	32	1	3	20	8	23	35	74	16	-	
Straf bortfaldet	63	44	-	40	4	-	17	2	52	11	-	
Militær straf	-	-	-	-	-	-	-	-	-	-	-	
Ingen tillægsstraf (§89)	217	153	6	37	86	24	33	31	207	10	-	
Anden afgørelse i øvrigt	23	13	-	8	2	3	6	4	21	2	-	
Ikke fældende afgørelser i alt	15 457	12 022	848	4 412	5 710	1 052	2 024	1 411	13 379	2 045	33	
Påtale opgivet	13 685	10 557	775	3 708	5 140	934	1 819	1 309	11 882	1 773	30	
Frifindelse	1 772	1 465	73	704	570	118	205	102	1 497	272	3	

¹ Decided by a judge or by the police.

Tabel 3.02

Afgørelser efter afgørelsestype og alder. 2017

Decisions¹ by type of sentence and age. 2017

Afgørelsens art 2017	I alt ²	Alder på afgørelsestidspunktet										Virksomheder
		15 år	16 år	17 år	18 år	19 år	20-24 år	25-29 år	30-39 år	40-49 år	50 år +	
Strafferetlige afgørelser i alt	200 381	871	1 971	2 680	5 004	8 924	30 575	24 201	37 382	36 315	45 468	6 989
Fældende afgørelser i alt	184 924	701	1 648	2 217	4 499	8 299	27 456	21 755	34 027	33 914	43 451	6 956
Dom til frihedsstraf	17 269	117	332	491	567	623	3 333	2 753	4 004	2 809	2 240	-
Ubetinget frihedsstraf	8 475	31	69	116	183	251	1 715	1 578	2 258	1 402	872	-
Ubetinget dom alene	6 635	6	19	58	128	172	1 356	1 264	1 806	1 147	679	-
Delvis betinget dom	424	9	23	35	18	28	83	57	66	58	47	-
Delvis betinget og samfundstjeneste	137	1	-	2	10	9	36	12	29	22	16	-
Ubetinget dom og bøde	1 039	1	2	3	16	33	206	212	302	151	113	-
Udstået ved varetægt	177	1	-	2	10	9	33	31	54	24	13	-
Forvaring	8	-	-	-	-	-	1	2	1	-	4	-
Ungdomssanktion	55	13	25	16	1	-	-	-	-	-	-	-
Betinget frihedsstraf	8 794	86	263	375	384	372	1 618	1 175	1 746	1 407	1 368	-
Betinget dom alene	3 795	74	227	298	209	168	578	395	661	595	590	-
Betinget dom og samfundstjeneste	2 637	5	10	43	122	152	659	432	543	399	272	-
Betinget dom og bøde	913	6	19	25	31	23	137	103	180	143	246	-
Betinget dom, bøde og samfundstjeneste	1 449	1	7	9	22	29	244	245	362	270	260	-
Bøde	164 135	555	1 233	1 636	3 832	7 557	23 512	18 439	29 180	30 522	40 714	6 954
Bødedom	2 270	14	28	33	57	59	314	245	330	375	602	213
Udeblivelsesdom	38 352	96	242	291	589	2 111	7 079	5 912	8 007	6 434	5 650	1 941
Bødevedtagelse	738	3	13	20	17	26	105	72	109	132	208	33
Bødeforlæg	106 378	350	737	1 057	2 775	4 810	13 200	10 232	17 857	20 700	29 893	4 766
Indenretlig bøde og frakendelse	890	-	1	1	4	12	179	140	186	176	191	-
Udenretlig bøde og frakendelse	9 171	1	5	13	29	59	1 012	1 158	1 791	1 937	3 166	-
Indenretlig vedt. af bøde og kørselsforbud	90	-	-	-	3	13	56	9	6	3	-	-
Udenretlig vedt. af bøde og kørselsforbud	1 444	-	-	2	212	353	742	70	54	8	3	-
Bøder og øvr. frakend. el. kørselsforbud	3 482	4	13	18	60	80	706	535	712	601	752	1
Indenretlig vedtagelse af bøde/frakendelse af retten til at føre lille knallert	163	2	8	6	7	3	23	17	24	30	43	-
Indenretlig vedtagelse af bøde/frakendelse af retten til at føre lille knallert	1 157	85	186	195	79	31	96	49	104	126	206	-
Tiltalefrafald	2 360	27	67	68	80	87	423	388	559	368	291	2
Uden vilkår	2 040	15	46	55	67	75	398	346	491	323	223	1
Med vilkår	19	3	4	6	4	2	-	-	-	-	-	-
Med eller uden advarsel	301	9	17	7	9	10	25	42	68	45	68	1
Anden afgørelse	1 160	2	16	22	20	32	188	175	284	215	206	-
Foranstaltningsdomme	767	1	2	9	9	12	114	111	205	157	147	-
Advarsel	90	1	3	5	1	2	8	10	10	16	34	-
Straf bortfaldet	63	-	5	1	-	5	12	9	14	9	8	-
Militær straf	-	-	-	-	-	-	-	-	-	-	-	-
Ingen tillægsstraf (§89)	217	-	4	6	8	11	54	41	54	29	10	-
Anden afgørelse i øvrigt	23	-	2	1	2	2	-	4	1	4	7	-
Ikke fældende afgørelser i alt	15 457	170	323	463	505	625	3 119	2 446	3 355	2 401	2 017	33
Påtale opgivet	13 685	160	293	423	454	552	2 795	2 217	2 966	2 083	1 712	30
Frifindelse	1 772	10	30	40	51	73	324	229	389	318	305	3

¹ Decided by a judge or by the police.² Inklusiv én person med uoplyst alder.

Tabel 3.03A

Afgørelser efter overtrædelsens art og afgørelsestype 2017. I alt

Decisions¹ by type of offence and type of sentence 2017. Ttotal

Overtrædelsens art 2017	Alle afg. i alt	Fældende afgørelser						Ikke fældende i alt	
		I alt	Dom til frihedsstraf		Bøde	Tiltale- frafald	Anden afgørelse		
			I alt	Ubetinget					Betinget
I alt	200 381	184 924	17 269	8 475	8 794	164 135	2 360	1 160	15 457
Straffelov i alt	40 209	28 187	12 939	6 417	6 522	12 541	1 732	975	12 022
Seksuualforbrydelser	1 502	654	452	227	225	118	45	39	848
Blodskam mv.	17	8	7	4	3	-	-	1	9
Voldtægt mv.	423	94	80	75	5	-	2	12	329
Seksuualforbrydelse mod barn under 12 år	104	44	41	31	10	-	1	2	60
Seksuualforbrydelse mod barn under 15 år	116	65	42	21	21	1	22	-	51
Seksuualforbrydelse i øvrigt	107	26	25	19	6	1	-	-	81
Blufærdighedskrænkelser ved beføling	289	115	85	21	64	17	2	11	174
Blufærdighedskrænkelser ved blotteri	105	68	16	7	9	45	3	4	37
Blufærdighedskrænkelser i øvrigt	208	134	73	15	58	46	11	4	74
Utugt mv.	133	100	83	34	49	8	4	5	33
Voldsforbrydelser	10 993	6 581	5 125	2 232	2 893	239	627	590	4 412
Vold o.l. mod offentlig myndighed mv.	2 203	1 802	1 060	557	503	146	287	309	401
Opløb/forstyrrelse af offentlig orden	76	52	21	6	15	30	1	-	24
Manddrab	50	31	18	18	-	-	-	13	19
Forsøg på manddrab	112	35	28	28	-	-	-	7	77
Simpel vold	5 601	3 060	2 571	705	1 866	26	305	158	2 541
Alvorligere vold	1 257	729	681	538	143	1	4	43	528
Særlig alvorlig vold	11	3	3	3	-	-	-	-	8
Uagtsomt manddrab/legemsbeskadigelse	24	11	1	1	-	8	2	-	13
Andre forbrydelser mod liv og legeme	164	93	82	45	37	2	-	9	71
Forbrydelse mod den personlige frihed	162	107	93	64	29	4	-	10	55
Trusler	1 333	658	567	267	300	22	28	41	675
Ejendomsforbrydelser	23 875	18 165	5 686	2 837	2 849	11 301	906	272	5 710
Dokumentfalsk	904	603	518	198	320	29	51	5	301
Brandstiftelse	239	133	74	48	26	2	15	42	106
Indbrud i forretning, virksomhed mv.	910	519	417	255	162	29	55	18	391
Indbrud i beboelser	918	487	424	303	121	9	41	13	431
Indbrud i ubeboede bebyggelser	208	117	99	45	54	8	6	4	91
Tyveri fra bil, båd mv.	205	103	58	37	21	32	12	1	102
Butikstyveri mv.	9 284	8 866	473	319	154	8 094	262	37	418
Andre tyverier	2 962	2 050	881	515	366	1 027	119	23	912
Tyveri/brugstyveri af køretøj	977	501	426	188	238	15	46	14	476
Tyveri/brugstyveri af knallert	59	41	5	1	4	34	2	-	18
Tyveri/brugstyveri af cykel	202	157	28	22	6	122	7	-	45
Tyveri/brugstyveri af andet	336	234	30	13	17	184	15	5	102
Ulovlig omgang med hittegods	309	262	69	36	33	178	13	2	47
Underslæb, bedrageri, mandatsvig	2 635	1 649	1 087	227	860	373	159	30	986
Afpresning og åger	108	54	52	34	18	-	2	-	54
Skyldnersvig	42	16	14	2	12	2	-	-	26
Hæleri	775	544	334	175	159	172	25	13	231
Røveri	710	434	391	341	50	3	4	36	276
Grov skattesvig mv.	163	84	83	30	53	1	-	-	79
Hærværk	1 563	1 043	172	39	133	786	58	27	520
Uagtsomt hæleri	19	14	-	-	-	13	1	-	5
Berigelsesforbrydelse og formuekrænkelser	347	254	51	9	42	188	13	2	93
Andre forbrydelser	3 839	2 787	1 676	1 121	555	883	154	74	1 052
Salg af narkotika mv.	641	456	440	392	48	2	2	12	185
Smugling mv. af narkotika	117	78	77	69	8	-	1	-	39
Uagtsomt manddrab mv. ved færdselsuheld	165	132	28	22	6	102	1	1	33
Øvrige straffelovsbestemmelser	2 916	2 121	1 131	638	493	779	150	61	795
Færdselslov i alt	105 220	103 196	2 532	999	1 533	100 424	153	87	2 024
Færdselsuheld med spiritus	906	829	277	67	210	550	1	1	77
Spirituskørsel	5 030	4 804	1 278	443	835	3 487	15	24	226
Mangler ved køretøj	2 576	2 556	4	2	2	2 549	2	1	20
Færdselslov i øvrigt	96 708	95 007	973	487	486	93 838	135	61	1 701
Særlove i alt	54 952	53 541	1 798	1 059	739	51 170	475	98	1 411
Lov om euforiserende stoffer	11 860	11 118	1 156	614	542	9 621	297	44	742
Våbenloven	3 039	2 556	231	134	97	2 178	116	31	483
Ordensbekendtgørelsen	6 224	6 218	2	2	-	6 216	-	-	6
Love vedrørende arbejde, transport mv.	4 720	4 688	7	2	5	4 670	7	4	32
Særlove i øvrigt	29 109	28 961	402	307	95	28 485	55	19	148

Anm.: Inkl. 6.989 virksomheder.

¹ Decided by a judge or by the police.

Tabel 3.03B

Afgørelser efter overtrædelsens art og afgørelsestype 2017. Mænd

Decisions¹ by type of offence and type of sentence 2017. Males

Overtrædelsens art 2017	Alle afg.		Fældende afgørelser						Ikke fældende i alt
	i alt	I alt	Dom til frihedsstraf			Bøde	Tiltalefrafald	Anden afgørelse	
			I alt	Ubetinget	Betinget				
I alt	154 797	141 418	15 344	7 899	7 445	123 093	2 004	977	13 379
Straffelov i alt	33 012	22 623	11 369	5 934	5 435	8 997	1 446	811	10 389
Seksuualforbrydelser	1 460	633	440	221	219	111	45	37	827
Blodskam mv.	16	7	6	3	3	-	-	1	9
Voldtægt mv.	422	94	80	75	5	-	2	12	328
Seksuualforbrydelse mod barn under 12 år	99	42	39	30	9	-	1	2	57
Seksuualforbrydelse mod barn under 15 år	113	64	41	20	21	1	22	-	49
Seksuualforbrydelse i øvrigt	102	24	23	19	4	1	-	-	78
Blufærdighedskrænkelser ved beføling	285	114	84	21	63	17	2	11	171
Blufærdighedskrænkelser ved blotteri	103	67	16	7	9	44	3	4	36
Blufærdighedskrænkelser i øvrigt	197	126	72	15	57	41	11	2	71
Utugt mv.	123	95	79	31	48	7	4	5	28
Voldsforbrydelser	9 524	5 741	4 577	2 099	2 478	216	476	472	3 783
Vold o.l. mod offentlig myndighed mv.	1 873	1 514	927	523	404	134	213	240	359
Opløb/forstyrrelse af offentlig orden	73	49	20	6	14	28	1	-	24
Manddrab	45	28	17	17	-	-	-	11	17
Forsøg på manddrab	106	33	28	28	-	-	-	5	73
Simpel vold	4 771	2 666	2 281	670	1 611	24	232	129	2 105
Alvorligere vold	1 097	635	597	487	110	-	3	35	462
Særlig alvorlig vold	11	3	3	1	-	-	-	-	8
Uagtsomt manddrab/legemsbeskadigelse	14	7	1	3	-	4	2	-	7
Andre forbrydelser mod liv og legeme	155	90	81	45	36	1	-	8	65
Forbrydelse mod den personlige frihed	150	101	87	60	27	4	-	10	49
Trusler	1 229	615	535	259	276	21	25	34	614
Ejendomsforbrydelser	18 752	13 826	4 859	2 568	2 291	7 945	787	235	4 926
Dokumentfalsk	746	486	432	174	258	19	32	3	260
Brandstiftelse	210	113	66	43	23	2	11	34	97
Indbrud i forretning, virksomhed mv.	877	504	409	253	156	24	54	17	373
Indbrud i beboelser	885	473	411	297	114	9	40	13	412
Indbrud i ubeboede bebyggelser	202	114	98	45	53	6	6	4	88
Tyveri fra bil, båd mv.	188	97	55	36	19	30	11	1	91
Butikstyveri mv.	6 108	5 804	339	248	91	5 216	218	31	304
Andre tyverier	2 433	1 661	697	419	278	838	108	18	772
Tyveri/brugstyveri af køretøj	910	471	401	184	217	13	45	12	439
Tyveri/brugstyveri af knallert	59	41	5	1	4	34	2	-	18
Tyveri/brugstyveri af cykel	194	150	27	21	6	116	7	-	44
Tyveri/brugstyveri af andet	324	229	30	13	17	179	15	5	95
Ulovlig omgang med hittegods	272	231	64	34	30	153	13	1	41
Underslæb, bedrageri, mandatsvig	1 955	1 208	795	188	607	255	133	25	747
Afpresning og åger	100	50	48	33	15	-	2	-	50
Skyldnersvig	40	16	14	2	12	2	-	-	24
Hæleri	677	496	310	170	140	149	25	12	181
Røveri	672	416	376	332	44	3	4	33	256
Grov skattesvig mv.	146	74	74	28	46	-	-	-	72
Hærværk	1 432	954	161	38	123	719	50	24	478
Uagtsomt hæleri	15	12	-	-	-	11	1	-	3
Berigelsesforbrydelse og formuekrænkelser	307	226	47	9	38	167	10	2	81
Andre forbrydelser	3 276	2 423	1 493	1 046	447	725	138	67	853
Salg af narkotika mv.	573	428	414	374	40	2	1	11	145
Smugling mv. af narkotika	106	70	69	64	5	-	1	-	36
Uagtsomt manddrab mv. ved færdselsuheld	125	100	26	21	5	72	1	1	25
Øvrige straffelovsbestemmelser	2 472	1 825	984	587	397	651	135	55	647
Færdselslov i alt	79 085	77 313	2 306	966	1 340	74 782	147	78	1 772
Færdselsuheld med spiritus	751	680	222	64	158	456	1	1	71
Spirituskørsel	4 498	4 280	1 138	417	721	3 103	15	24	218
Mangler ved køretøj	2 243	2 223	4	2	2	2 216	2	1	20
Færdselslov i øvrigt	71 593	70 130	942	483	459	69 007	129	52	1 463
Særlove i alt	42 700	41 482	1 669	999	670	39 314	411	88	1 218
Lov om euforiserende stoffer	10 836	10 209	1 081	592	489	8 823	265	40	627
Våbenloven	2 832	2 380	229	133	96	2 013	108	30	452
Ordensbekendtgørelsen	5 763	5 759	2	2	-	5 757	-	-	4
Love vedrørende arbejde, transport mv.	2 373	2 355	6	2	4	2 340	5	4	18
Særlove i øvrigt	20 896	20 779	351	270	81	20 381	33	14	117

¹ Decided by a judge or by the police.

Tabel 3.03C

Afgørelser efter overtrædelsens art og afgørelsestype 2017. Kvinder

Decisions¹ by type of offence and type of sentence 2017. Females

Overtrædelsens art 2017	Alle afg.		Fældende afgørelser					Ikke fældende i alt	
	i alt	I alt	Dom til frihedsstraf			Bøde	Tiltalefrafald		Anden afgørelse
			I alt	Ubetinget	Betinget				
I alt	38 595	36 550	1 925	576	1 349	34 088	354	183	2 045
Straffelov i alt	7 179	5 557	1 570	483	1 087	3 537	286	164	1 622
Seksuualforbrydelser	42	21	12	6	6	7	-	2	21
Blodskam mv.	1	1	1	1	-	-	-	-	-
Voldtægt mv.	1	-	-	-	-	-	-	-	1
Seksuualforbrydelse mod barn under 12 år	5	2	2	1	1	-	-	-	3
Seksuualforbrydelse mod barn under 15 år	3	1	1	1	-	-	-	-	2
Seksuualforbrydelse i øvrigt	5	2	2	-	2	-	-	-	3
Blufærdighedskrænkelser ved beføling	4	1	1	-	1	-	-	-	3
Blufærdighedskrænkelser ved blotteri	2	1	-	-	-	1	-	-	1
Blufærdighedskrænkelser i øvrigt	11	8	1	-	1	5	-	2	3
Utugt mv.	10	5	4	3	1	1	-	-	5
Voldsforbrydelser	1 468	840	548	133	415	23	151	118	628
Vold o.l. mod offentlig myndighed mv.	330	288	133	34	99	12	74	69	42
Opløb/forstyrrelse af offentlig orden	3	3	1	-	1	2	-	-	-
Manddrab	5	3	1	1	-	-	-	2	2
Forsøg på manddrab	6	2	-	-	-	-	-	2	4
Simpel vold	830	394	290	35	255	2	73	29	436
Alvorligere vold	160	94	84	51	33	1	1	8	66
Særlig alvorlig vold	-	-	-	-	-	-	-	-	-
Uagtsomt manddrab/legemsbeskadigelse	9	4	-	-	-	4	-	-	5
Andre forbrydelser mod liv og legeme	9	3	1	-	1	1	-	1	6
Forbrydelse mod den personlige frihed	12	6	6	4	2	-	-	-	6
Trusler	104	43	32	8	24	1	3	7	61
Ejendomsforbrydelser	5 110	4 334	827	269	558	3 351	119	37	776
Dokumentfalsk	158	117	86	24	62	10	19	2	41
Brandstiftelse	29	20	8	5	3	-	4	8	9
Indbrud i forretning, virksomhed mv.	33	15	8	2	6	5	1	1	18
Indbrud i beboelser	33	14	13	6	7	-	1	-	19
Indbrud i ubeboede bebyggelser	6	3	1	-	1	2	-	-	3
Tyveri fra bil, båd mv.	17	6	3	1	2	2	1	-	11
Butikstyveri mv.	3 176	3 062	134	71	63	2 878	44	6	114
Andre tyverier	523	386	184	96	88	186	11	5	137
Tyveri/brugstyveri af køretøj	67	30	25	4	21	2	1	2	37
Tyveri/brugstyveri af knallert	-	-	-	-	-	-	-	-	-
Tyveri/brugstyveri af cykel	8	7	1	1	-	6	-	-	1
Tyveri/brugstyveri af andet	12	5	-	-	-	5	-	-	7
Ulovlig omgang med hittegods	37	31	5	2	3	25	-	1	6
Underslæb, bedrageri, mandatsvig	678	441	292	39	253	118	26	5	237
Afpresning og åger	8	4	4	1	3	-	-	-	4
Skyldnersvig	2	-	-	-	-	-	-	-	2
Hæler	97	47	24	5	19	22	-	1	50
Røveri	38	18	15	9	6	-	-	3	20
Grov skattesvig mv.	15	9	9	2	7	-	-	-	6
Hærværk	131	89	11	1	10	67	8	3	42
Uagtsomt hæleri	4	2	-	-	-	2	-	-	2
Berigelsesforbrydelse og formuekrænkelser	38	28	4	-	4	21	3	-	10
Andre forbrydelser	559	362	183	75	108	156	16	7	197
Salg af narkotika mv.	68	28	26	18	8	-	1	1	40
Smugling mv. af narkotika	11	8	8	5	3	-	-	-	3
Uagtsomt manddrab mv. ved færdselsuheld	40	32	2	1	1	30	-	-	8
Øvrige straffelovsbestemmelser	440	294	147	51	96	126	15	6	146
Færdselslov i alt	25 405	25 153	226	33	193	24 912	6	9	252
Færdselsuheld med spiritus	155	149	55	3	52	94	-	-	6
Spirituskørsel	532	524	140	26	114	384	-	-	8
Mangler ved køretøj	196	196	-	-	-	196	-	-	-
Færdselslov i øvrigt	24 522	24 284	31	4	27	24 238	6	9	238
Særlove i alt	6 011	5 840	129	60	69	5 639	62	10	171
Lov om euforiserende stoffer	1 024	909	75	22	53	798	32	4	115
Våbenloven	202	174	2	1	1	163	8	1	28
Ordensbekendtgørelsen	460	458	-	-	-	458	-	-	2
Love vedrørende arbejde, transport mv.	306	305	1	-	1	304	-	-	1
Særlove i øvrigt	4 019	3 994	51	37	14	3 916	22	5	25

¹ Decided by a judge or by the police.

Tabel 3.04

Afgørelser efter overtrædelsens art og køn. 2017

Decisions¹ by type of offence, and sex. 2017

Overtrædelsens art 2017	Afgørelser i alt			Fældende afgørelser		Ikke fældende afg.	
	I alt ²	Mænd	Kvinder	Mænd	Kvinder	Mænd	Kvinder
I alt	200 381	154 797	38 595	141 418	36 550	13 379	2 045
Straffelov i alt	40 209	33 012	7 179	22 623	5 557	10 389	1 622
Seksuualforbrydelser	1 502	1 460	42	633	21	827	21
Blodskam mv.	17	16	1	7	1	9	-
Voldtægt mv.	423	422	1	94	-	328	1
Seksuualforbrydelse mod barn under 12 år.	104	99	5	42	2	57	3
Seksuualforbrydelse mod barn under 15 år	116	113	3	64	1	49	2
Seksuualforbrydelse i øvrigt	107	102	5	24	2	78	3
Blufærdighedskrænkelser ved beføling	289	285	4	114	1	171	3
Blufærdighedskrænkelser ved blotteri	105	103	2	67	1	36	1
Blufærdighedskrænkelser i øvrigt	208	197	11	126	8	71	3
Utugt mv.	133	123	10	95	5	28	5
Voldsforbrydelser	10 993	9 524	1 468	5 741	840	3 783	628
Vold o.l. mod offentlig myndighed mv.	2 203	1 873	330	1 514	288	359	42
Opløb/forstyrrelse af offentlig orden	76	73	3	49	3	24	-
Manddrab	50	45	5	28	3	17	2
Forsøg på manddrab	112	106	6	33	2	73	4
Simpel vold	5 601	4 771	830	2 666	394	2 105	436
Alvorligere vold	1 257	1 097	160	635	94	462	66
Særlig alvorlig vold	11	11	-	3	-	8	-
Uagtsomt manddrab/legemsbeskadigelse	24	14	9	7	4	7	5
Andre forbrydelser mod liv og legeme	164	155	9	90	3	65	6
Forbrydelse mod den personlige frihed	162	150	12	101	6	49	6
Trusler	1 333	1 229	104	615	43	614	61
Ejendomsforbrydelser	23 875	18 752	5 110	13 826	4 334	4 926	776
Dokumentfalsk	904	746	158	486	117	260	41
Brandstiftelse	239	210	29	113	20	97	9
Indbrud i forretning, virksomhed mv.	910	877	33	504	15	373	18
Indbrud i beboelser	918	885	33	473	14	412	19
Indbrud i ubeboede bebyggelser	208	202	6	114	3	88	3
Tyveri fra bil, båd mv.	205	188	17	97	6	91	11
Butikstyveri mv.	9 284	6 108	3 176	5 804	3 062	304	114
Andre tyverier	2 962	2 433	523	1 661	386	772	137
Tyveri/brugstyveri af køretøj	977	910	67	471	30	439	37
Tyveri/brugstyveri af knallert	59	59	-	41	-	18	-
Tyveri/brugstyveri af cykel	202	194	8	150	7	44	1
Tyveri/brugstyveri af andet	336	324	12	229	5	95	7
Ulovlig omgang med hittegods	309	272	37	231	31	41	6
Underslæb, bedrageri, mandatsvig	2 635	1 955	678	1 208	441	747	237
Afpresning og åger	108	100	8	50	4	50	4
Skylldnersvig	42	40	2	16	-	24	2
Hæleri	775	677	97	496	47	181	50
Røveri	710	672	38	416	18	256	20
Grov skattesvig mv.	163	146	15	74	9	72	6
Hærværk	1 563	1 432	131	954	89	478	42
Uagtsomt hæleri	19	15	4	12	2	3	2
Berigelsesforbrydelse og formuekrænkelser	347	307	38	226	28	81	10
Andre forbrydelser	3 839	3 276	559	2 423	362	853	197
Salg af narkotika mv.	641	573	68	428	28	145	40
Smugling mv. af narkotika	117	106	11	70	8	36	3
Uagtsomt manddrab mv. ved færdselsuheld	165	125	40	100	32	25	8
Øvrige straffelovsbestemmelser	2 916	2 472	440	1 825	294	647	146
Færdselslov i alt	105 220	79 085	25 405	77 313	25 153	1 772	252
Færdselsuheld med spiritus	906	751	155	680	149	71	6
Spirituskørsel	5 030	4 498	532	4 280	524	218	8
Mangler ved køretøj	2 576	2 243	196	2 223	196	20	-
Færdselslov i øvrigt	96 708	71 593	24 522	70 130	24 284	1 463	238
Særlove i alt	54 952	42 700	6 011	41 482	5 840	1 218	171
Lov om euforiserende stoffer	11 860	10 836	1 024	10 209	909	627	115
Våbenloven	3 039	2 832	202	2 380	174	452	28
Ordensbekendtgørelsen	6 224	5 763	460	5 759	458	4	2
Love vedrørende arbejde, transport mv.	4 720	2 373	306	2 355	305	18	1
Særlove i øvrigt	29 109	20 896	4 019	20 779	3 994	117	25

¹ Decided by a judge or by the police.² Inkl. virksomheder.

Tabel 3.05A

Afgørelser efter overtrædelsens art og alder 2017, i alt

Decisions¹ by type of offence and age 2017, total

Overtrædelsens art 2017	Alder på afgørelsestidspunktet															Gennemsnitl. alder
	I alt	15 år	16 år	17 år	18 år	19 år	20 år	21 år	22 år	23 år	24 år	25-29 år	30-39 år	40-49 år	50 år +	
I alt	200 381	871	1 971	2 680	5 004	8 924	6 663	6 367	6 082	5 823	5 640	24 201	37 382	36 315	45 468	36,1
Straffelov i alt	40 209	588	1 185	1 524	1 565	1 687	1 661	1 593	1 520	1 454	1 400	5 878	8 495	6 195	5 445	32,9
Seksuualforbrydelser	1 502	28	64	87	61	73	51	40	44	40	21	187	264	272	270	34,4
Blodskam mv.	17	-	-	-	1	-	-	-	-	1	-	-	3	9	3	43,3
Voldtægt mv.	423	13	21	37	24	33	21	17	17	19	12	70	59	52	28	27,8
Seksuualforbrydelse mod barn under 12 år	104	-	2	2	3	-	1	3	-	1	2	6	18	24	42	44,6
Seksuualforbrydelse mod barn under 15 år	116	8	12	15	12	10	1	4	3	-	1	10	10	19	11	28,1
Seksuualforbrydelse i øvrigt	107	4	7	7	7	5	6	1	3	2	2	15	15	16	17	31,7
Blufærdighedskrænkelser ved beføling	289	2	12	10	3	4	8	6	8	6	2	20	71	57	80	39,5
Blufærdighedskrænkelser ved blotteri	105	-	-	1	-	4	2	-	2	4	1	19	26	27	19	38,2
Blufærdighedskrænkelser i øvrigt	208	1	7	9	8	14	6	6	6	6	1	34	35	37	38	35,1
Utugt mv.	133	-	3	6	3	3	6	3	5	1	-	13	27	31	32	38,6
Voldsforbrydelser	10 993	132	342	386	431	434	506	465	425	367	349	1 538	2 325	1 878	1 414	32,9
Vold o.l. mod offentlig myndighed mv.	2 203	21	66	57	88	80	105	101	97	66	71	329	438	344	340	33,4
Opløb/forstyrrelse af offentlig orden	76	-	6	8	4	6	7	6	3	8	5	15	6	2	-	22,9
Manddrab	50	-	-	1	-	-	-	2	1	2	5	11	12	8	8	35,5
Forsøg på manddrab	112	1	3	1	6	1	2	12	7	12	6	15	19	21	6	29,7
Simpel vold	5 601	84	188	214	211	227	252	193	179	169	160	729	1 251	1 004	740	33,3
Alvorligere vold	1 257	13	45	44	57	65	68	75	77	54	53	194	249	164	99	29,9
Særlig alvorlig vold	11	-	-	-	1	-	-	2	1	1	-	4	2	-	-	25,9
Uagtsomt manddrab/legemsbeskadigelse	24	-	-	2	-	-	1	-	-	-	-	2	4	7	7	41,8
Andre forbrydelser mod liv og legeme	164	2	4	6	9	9	13	14	7	7	9	18	24	19	23	31,3
Forbrydelse mod den personlige frihed	162	-	2	10	12	9	12	11	12	4	3	24	30	22	11	29,5
Trusler	1 333	11	28	43	43	37	46	49	41	44	37	197	290	287	180	34,4
Ejendomsforbrydelser	23 875	411	723	949	948	1 042	943	913	869	861	835	3 492	5 085	3 532	3 258	32,8
Dokumentfalsk	904	2	8	18	17	17	28	36	24	40	39	183	271	141	80	32,8
Brandstiftelse	239	8	12	18	16	10	10	11	7	4	7	16	35	38	47	33,4
Indbrud i forretning, virksomhed mv.	910	4	26	28	47	57	44	44	57	29	34	171	224	105	40	29,1
Indbrud i beboelser	918	4	13	25	48	35	59	44	51	61	58	205	190	87	38	28,4
Indbrud i ubeboede bebyggelser	208	2	5	15	11	7	9	10	16	6	7	26	61	25	8	29,2
Tyveri fra bil, båd mv.	205	7	3	7	13	12	13	8	11	11	11	35	41	23	9	28,2
Butikstyveri mv.	9 284	226	341	332	300	316	305	267	241	265	289	1 144	1 947	1 492	1 819	35,5
Andre tyverier	2 962	27	44	98	114	143	120	124	117	112	102	505	731	443	276	31,7
Tyveri/brugstyveri af køretøj	977	16	43	68	67	60	59	46	53	54	37	161	171	92	50	27,5
Tyveri/brugstyveri af knallert	59	5	5	7	10	5	2	5	5	3	1	4	3	3	1	22,0
Tyveri/brugstyveri af cykel	202	3	9	11	9	13	3	5	7	8	10	29	46	33	16	30,8
Tyveri/brugstyveri af andet	336	10	32	40	33	30	22	16	8	14	9	34	52	25	11	24,9
Ulovlig omgang med hittegods	309	3	4	10	6	12	7	12	12	13	9	47	62	60	52	34,9
Underslæb, bedrageri, mandatsvig	2 635	23	38	84	74	124	92	118	103	95	97	398	563	446	378	33,7
Afpresning og åger	108	1	7	7	4	3	5	6	6	8	4	13	23	13	8	29,5
Skyldnersvig	42	-	-	-	-	-	-	-	-	1	-	4	7	13	17	46,4
Hæleri	775	3	14	13	23	27	30	43	38	34	29	146	191	117	66	31,7
Røveri	710	27	47	65	65	75	48	44	30	36	28	86	92	42	25	24,8
Grov skattesvig mv.	163	-	-	-	-	-	-	-	-	1	3	4	29	54	70	47,0
Hærværk	1 563	36	64	94	83	86	76	61	74	56	56	237	254	204	182	30,7
Uagtsomt hæleri	19	-	-	1	1	-	-	-	1	-	1	2	8	2	3	34,1
Berigelsesforbrydelse og formuekrænkelser	347	4	8	8	7	10	11	13	8	10	4	42	84	74	62	36,0
Andre forbrydelser	3 839	17	56	102	125	138	161	175	182	186	195	661	821	513	503	32,5
Salg af narkotika mv.	641	-	-	5	7	21	23	41	33	32	29	108	164	101	77	33,4
Smugling mv. af narkotika	117	-	-	-	-	1	3	4	3	1	3	17	44	25	16	36,6
Uagtsomt manddrab mv. ved færdselsuheld	165	-	-	1	2	6	2	10	3	6	9	17	21	30	58	41,8
Øvrige straffelovsbestemmelser	2 916	17	56	96	116	110	133	120	143	147	154	519	592	357	352	31,6
Færdselslov i alt	105 220	174	401	481	1 459	2 345	2 569	2 660	2 684	2 718	2 629	12 038	20 294	22 411	31 627	40,6
Færdselsuheld med spiritus	906	-	-	7	24	32	31	39	29	18	24	99	166	152	285	40,5
Spirituskørsel	5 030	3	16	25	58	126	166	162	181	146	136	572	1 002	961	1 476	39,8
Mangler ved køretøj	2 576	97	220	234	145	101	100	75	74	79	61	268	332	284	369	29,0
Færdselslov i øvrigt	96 708	74	165	215	1 232	2 086	2 272	2 384	2 400	2 475	2 408	11 099	18 794	21 014	29 497	40,9
Særlove i alt	54 952	109	385	675	1 980	4 892	2 433	2 114	1 878	1 651	1 611	6 285	8 593	7 709	8 396	30,0
Lov om euforiserende stoffer	11 860	36	153	287	543	729	807	822	818	686	708	2 250	2 160	1 084	777	28,7
Våbenloven	3 039	30	82	87	121	126	168	151	149	132	121	434	485	456	492	33,1
Ordensbekendtgørelsen	6 224	28	99	196	395	485	468	435	351	332	309	1 052	1 007	657	409	28,5
Love vedrørende arbejde, transport mv.	4 720	-	2	7	8	12	21	20	24	36	31	249	596	758	915	24,9
Særlove i øvrigt	29 109	15	49	98	913	3 540	969	686	536	465	442	2 300	4 345	4 754	5 803	31,3

Anm.: Inkl. 6.989 virksomheder.

¹ Decided by a judge or by the police.

Tabel 3.05B

Afgørelser efter overtrædelsens art og alder 2017. Mænd

Decisions¹ by type of offence and age 2017. Males

Overtrædelsens art 2017	I alt ²	Alder på afgørelsestidspunktet														Gen- nem- snitl. alder
		15 år	16 år	17 år	18 år	19 år	20 år	21 år	22 år	23 år	24 år	25-29 år	30-39 år	40-49 år	50 år +	
I alt	154 796	727	1 670	2 327	4 434	8 096	5 713	5 491	5 232	4 896	4 746	20 197	29 684	27 431	34 152	36,6
Straffelov i alt	33 011	460	942	1 254	1 324	1 441	1 412	1 354	1 316	1 214	1 183	5 036	7 019	4 995	4 061	32,3
Seksuualforbrydelser	1 460	28	63	82	60	71	50	39	44	40	21	181	252	267	262	34,4
Blodskam mv.	16	-	-	-	1	-	-	-	-	1	-	-	2	9	3	43,9
Voldtægt mv.	422	13	21	37	24	33	21	17	17	19	12	69	59	52	28	27,8
Seksuualforbrydelse mod barn under 12 år	99	-	2	2	3	-	1	3	-	1	2	6	17	23	39	44,5
Seksuualforbrydelse mod barn under 15 år	113	8	12	14	12	10	1	4	3	-	1	10	9	18	11	28,0
Seksuualforbrydelse i øvrigt	102	4	7	7	6	5	5	1	3	2	2	15	13	16	16	31,6
Blufærdighedskrænkelser ved beføling	285	2	12	9	3	4	8	6	8	6	2	20	69	57	79	39,5
Blufærdighedskrænkelser ved blotteri	103	-	-	1	-	3	2	-	2	4	1	19	25	27	19	38,4
Blufærdighedskrænkelser i øvrigt	197	1	7	7	8	13	6	5	6	6	1	31	32	36	38	35,6
Utugt mv.	123	-	2	5	3	3	6	3	5	1	-	11	26	29	29	38,6
Voldsforbrydelser	9 524	113	297	324	380	391	448	408	387	326	310	1 373	1 965	1 594	1 208	32,7
Vold o.l. mod offentlig myndighed mv.	1 873	19	52	44	77	68	88	92	84	58	62	282	379	292	276	33,2
Opløb/forstyrrelse af offentlig orden	73	-	6	7	4	5	7	6	3	8	5	15	6	1	-	22,7
Manddrab	45	-	-	1	-	-	-	2	1	2	4	10	11	7	7	35,1
Forsøg på manddrab	106	1	3	1	6	1	2	11	7	12	6	15	19	17	5	29,1
Simpel vold	4 771	72	165	180	180	204	223	160	162	146	143	631	1 016	844	645	33,2
Alvorligere vold	1 097	9	39	36	54	63	59	66	73	47	48	182	211	131	79	29,4
Særlig alvorlig vold	11	-	-	-	1	-	-	2	1	1	-	4	2	-	-	25,9
Uagtsomt manddrab/legemsbeskadigelse	14	-	-	2	-	-	1	-	-	-	-	1	2	6	2	39,6
Andre forbrydelser mod liv og legeme	155	2	4	6	9	8	13	14	6	7	7	18	24	17	20	30,9
Forbrydelse mod den personlige frihed	150	-	2	10	11	9	12	9	11	4	2	24	28	17	11	29,0
Trusler	1 229	10	26	37	38	33	43	46	39	41	33	191	267	262	163	34,3
Ejendomsforbrydelser	18 751	304	533	763	782	860	771	751	727	687	687	2 897	4 096	2 710	2 183	32,0
Dokumentfalsk	746	-	4	8	13	15	23	30	18	35	37	156	230	115	62	32,8
Brandstiftelse	210	8	12	17	15	10	10	9	5	3	5	14	32	35	35	32,5
Indbrud i forretning, virksomhed mv.	877	4	23	27	44	55	42	43	57	29	30	168	217	99	39	29,1
Indbrud i beboelser	885	4	12	24	48	34	58	42	49	59	56	203	182	79	35	28,3
Indbrud i ubeboede bebyggelser	202	2	4	15	11	7	8	10	15	6	7	25	61	23	8	29,2
Tyveri fra bil, båd mv.	187	7	3	7	13	11	12	7	11	7	11	32	38	21	7	27,8
Butikstyveri mv.	6 108	134	188	215	196	203	172	160	175	206	809	1 385	1 027	1 037	1 037	34,8
Andre tyverier	2 433	23	38	81	91	120	100	105	103	85	84	427	626	346	204	31,3
Tyveri/brugstyveri af køretøj	910	15	40	63	62	56	56	42	51	52	34	150	157	84	48	27,4
Tyveri/brugstyveri af knallert	59	5	5	7	10	5	2	5	5	3	1	4	3	3	1	22,0
Tyveri/brugstyveri af cykel	194	2	9	11	9	13	3	5	7	8	10	28	41	33	15	30,7
Tyveri/brugstyveri af andet	324	10	32	40	33	29	21	15	8	13	9	32	48	23	11	24,7
Ulovlig omgang med hittegods	272	3	3	10	5	11	6	12	11	11	9	45	56	52	38	34,0
Underslæb, bedrageri, mandatsvig	1 955	21	29	66	58	104	69	99	85	66	70	305	403	319	261	33,1
Afpresning og åger	100	1	7	6	4	3	5	5	6	7	4	13	21	12	6	29,0
Skyldnersvig	40	-	-	-	-	-	-	-	-	-	1	-	4	5	13	46,8
Hæleri	677	3	13	11	21	24	28	37	33	29	27	135	162	97	57	31,5
Røveri	672	26	44	62	63	73	46	43	28	34	27	80	87	37	22	24,6
Grov skattesvig mv.	146	-	-	-	-	-	-	-	-	1	3	4	27	48	63	47,3
Hærværk	1 432	32	60	84	79	80	70	57	67	55	53	224	234	178	159	30,4
Uagtsomt hæleri	15	-	-	1	-	-	-	-	-	-	1	2	7	2	2	34,4
Berigelsesforbrydelse og formuekrænkelser	307	4	7	8	7	9	9	13	8	8	3	37	74	64	56	36,1
Andre forbrydelser	3 276	15	49	85	102	119	143	156	158	161	165	585	706	424	408	32,2
Salg af narkotika mv.	573	-	-	5	7	20	22	40	28	28	25	98	148	88	64	32,9
Smugling mv. af narkotika	106	-	-	-	-	1	2	4	2	1	1	16	41	25	13	36,6
Uagtsomt manddrab mv. ved færdselsuheld	125	-	-	1	1	5	2	9	3	5	8	14	16	21	40	40,0
Øvrige straffelovsbestemmelser	2 472	15	49	79	94	93	117	103	125	127	131	457	501	290	291	31,4
Færdselslov i alt	79 085	168	383	450	1 220	1 887	2 014	2 151	2 190	2 175	2 095	9 490	15 330	16 156	23 376	40,4
Færdselsuheld med spiritus	751	-	-	7	21	29	28	32	29	17	20	84	143	128	213	39,4
Spirituskørsel	4 498	3	16	24	50	106	152	147	165	130	119	516	916	838	1 316	39,7
Mangler ved køretøj	2 243	96	216	227	138	95	96	69	71	71	57	237	296	244	330	30,2
Færdselslov i øvrigt	71 593	69	151	192	1 011	1 657	1 738	1 903	1 925	1 957	1 899	8 653	13 975	14 946	21 517	40,8
Særlove i alt	42 700	99	345	623	1 890	4 768	2 287	1 986	1 726	1 507	1 468	5 671	7 335	6 280	6 715	32,9
Lov om euforiserende stoffer	10 836	31	135	266	518	678	753	772	762	635	670	2 138	1 983	933	562	28,1
Våbenloven	2 832	29	78	81	113	119	154	143	141	120	116	407	454	414	463	33,1
Ordensbekendtgørelsen	5 763	25	84	179	360	454	441	408	326	318	287	987	947	591	356	28,3
Love vedrørende arbejde, transport mv.	2 373	-	2	7	7	11	20	18	19	35	27	236	508	671	812	43,8
Særlove i øvrigt	20 896	14	46	90	892	3 506	919	645	478	399	368	1 903	3 443	3 671	4 522	35,4

¹ Decided by a judge or by the police.² Eksklusiv én person med uoplyst alder

Tabel 3.05C

Afgørelser efter overtrædelsens art og alder 2017. Kvinder

Decisions¹ by type of offence and age 2017. Females

Overtrædelsens art 2017	Alder på afgørelsestidspunktet															Gen- nem- snitl. alder
	I alt	15 år	16 år	17 år	18 år	19 år	20 år	21 år	22 år	23 år	24 år	25-29 år	30-39 år	40-49 år	50 år +	
I alt	38 595	144	301	353	570	828	950	876	850	927	894	4 004	7 698	8 884	11 316	40,8
Straffelov i alt	7 179	128	243	270	241	246	249	239	204	240	217	842	1 476	1 200	1 384	35,4
Seksuualforbrydelser	42	-	1	5	1	2	1	1	-	-	-	6	12	5	8	34,5
Blodskam mv.	1	-	-	-	-	-	-	-	-	-	-	-	1	-	-	33,0
Voldtægt mv.	1	-	-	-	-	-	-	-	-	-	-	1	-	-	-	25,0
Seksuualforbrydelse mod barn under 12 år	5	-	-	-	-	-	-	-	-	-	-	-	1	1	3	47,4
Seksuualforbrydelse mod barn under 15 år	3	-	-	1	-	-	-	-	-	-	-	-	1	1	-	31,3
Seksuualforbrydelse i øvrigt	5	-	-	-	1	-	1	-	-	-	-	-	2	-	1	32,8
Blufærdighedskrænkelser ved beføling	4	-	-	1	-	-	-	-	-	-	-	-	2	-	1	37,5
Blufærdighedskrænkelser ved blotteri	2	-	-	-	-	1	-	-	-	-	-	-	1	-	-	28,0
Blufærdighedskrænkelser i øvrigt	11	-	-	2	-	1	-	1	-	-	-	3	3	1	-	27,6
Utugt mv.	10	-	1	1	-	-	-	-	-	-	-	2	1	2	3	38,4
Voldsforbrydelser	1 468	19	45	62	51	43	58	57	38	41	39	165	360	284	206	34,2
Vold o.l. mod offentlig myndighed mv.	330	2	14	13	11	12	17	9	13	8	9	47	59	52	64	34,7
Opløb/forstyrrelse af offentlig orden	3	-	-	1	-	1	-	-	-	-	-	-	-	1	-	26,7
Manddrab	5	-	-	-	-	-	-	-	-	-	1	1	1	1	1	39,0
Forsøg på manddrab	6	-	-	-	-	-	-	1	-	-	-	-	-	4	1	40,0
Simple vold	830	12	23	34	31	23	29	33	17	23	17	98	235	160	95	33,7
Alvorligere vold	160	4	6	8	3	2	9	9	4	7	5	12	38	33	20	33,3
Særlig alvorlig vold	-	-	-	-	-	-	-	-	-	-	-	-	-	-	-	-
Uagtsomt manddrab/legemsbeskadigelse	9	-	-	-	-	-	-	-	-	-	-	1	2	1	5	49,9
Andre forbrydelser mod liv og legeme	9	-	-	-	-	1	-	-	1	-	2	-	-	2	3	38,7
Forbrydelse mod den personlige frihed	12	-	-	1	-	1	-	2	1	-	1	-	2	5	-	34,9
Trusler	104	1	2	6	5	4	3	3	2	3	4	6	23	25	17	35,5
Ejendomsforbrydelser	5 110	107	190	186	166	182	172	162	142	174	148	595	989	822	1 075	35,8
Dokumentfalsk	158	2	4	10	4	2	5	6	6	5	2	27	41	26	18	32,7
Brandstiftelse	29	-	-	1	1	-	-	2	2	1	2	2	3	3	12	40,4
Indbrud i forretning, virksomhed mv.	33	-	3	1	3	2	2	1	-	-	4	3	7	6	1	28,3
Indbrud i beboelser	33	-	1	1	-	1	1	2	2	2	2	2	8	8	3	33,0
Indbrud i ubeboede bebyggelser	6	-	1	-	-	-	1	-	1	-	-	1	-	2	-	29,0
Tyveri fra bil, båd mv.	17	-	-	-	-	1	1	1	-	4	-	3	3	2	2	32,1
Butikstyveri mv.	3 176	92	153	117	104	115	102	95	81	90	83	335	562	465	782	36,8
Andre tyverier	523	4	6	17	23	23	20	19	14	27	18	78	105	97	72	33,7
Tyveri/brugstyveri af køretøj	67	1	3	5	5	4	3	4	2	2	3	11	14	8	2	27,9
Tyveri/brugstyveri af knallert	-	-	-	-	-	-	-	-	-	-	-	-	-	-	-	-
Tyveri/brugstyveri af cykel	8	1	-	-	-	-	-	-	-	-	-	1	5	-	1	32,4
Tyveri/brugstyveri af andet	12	-	-	-	-	1	1	1	-	1	-	2	4	2	-	30,8
Ulovlig omgang med hittegods	37	-	1	-	1	1	1	-	1	2	-	2	6	8	14	41,8
Underslæb, bedrageri, mandatsvig	678	2	9	18	16	20	23	19	18	29	27	93	160	127	117	35,4
Afpresning og åger	8	-	-	1	-	-	-	1	-	1	-	-	2	1	2	35,8
Skyldnersvig	2	-	-	-	-	-	-	-	-	-	-	-	2	-	-	38,0
Hæleri	97	-	1	2	2	3	2	6	5	5	2	11	29	20	9	33,4
Røveri	38	1	3	3	2	2	2	1	2	2	1	6	5	5	3	28,5
Grov skattesvig mv.	15	-	-	-	-	-	-	-	-	-	-	-	2	6	7	49,9
Hærværk	131	4	4	10	4	6	6	4	7	1	3	13	20	26	23	34,1
Uagtsomt hæleri	4	-	-	-	1	-	-	-	1	-	-	-	1	-	1	32,8
Berigelsesforbrydelse og formuekrænkelser	38	-	1	-	-	1	2	-	-	2	1	5	10	10	6	37,3
Andre forbrydelser	559	2	7	17	23	19	18	19	24	25	30	76	115	89	95	34,7
Salg af narkotika mv.	68	-	-	-	-	1	1	1	5	4	4	10	16	13	13	37,6
Smugling mv. af narkotika	11	-	-	-	-	-	1	-	1	-	2	1	3	-	3	37,0
Uagtsomt manddrab mv. ved færdselsuheld	40	-	-	-	1	1	-	1	-	1	1	3	5	9	18	47,6
Øvrige straffelovsbestemmelser	440	2	7	17	22	17	16	17	18	20	23	62	91	67	61	33,0
Færdselslov i alt	25 405	6	18	31	239	458	555	509	494	543	534	2 548	4 964	6 255	8 251	42,4
Færdselsuheld med spiritus	155	-	-	-	3	3	3	7	-	1	4	15	23	24	72	46,1
Spirituskørsel	532	-	-	1	8	20	14	15	16	16	17	56	86	123	160	40,6
Mangler ved køretøj	196	1	4	7	7	6	4	6	3	8	4	31	36	40	39	36,6
Færdselslov i øvrigt	24 522	5	14	23	221	429	534	481	475	518	509	2 446	4 819	6 068	7 980	42,5
Særlove i alt	6 011	10	40	52	90	124	146	128	152	144	143	614	1 258	1 429	1 681	40,4
Lov om euforiserende stoffer	1 024	5	18	21	25	51	54	50	56	51	38	112	177	151	215	35,2
Våbenloven	202	1	4	6	8	7	14	8	8	12	5	27	31	42	29	33,3
Ordensbekendtgørelsen	460	3	15	17	35	31	27	27	25	14	22	65	60	66	53	30,4
Love vedrørende arbejde, transport mv.	306	-	-	-	1	1	1	2	5	1	4	13	88	87	103	44,0
Særlove i øvrigt	4 019	1	3	8	21	34	50	41	58	66	74	397	902	1 083	1 281	42,8

¹ Decided by a judge or by the police.

Tabel 3.06

Afgørelser¹ pr. 100.000 indbyggere² efter køn, alder og afgørelsestype. 2017Decisions³ per 100 000 inhabitants by sex, age and type of sentence. 2017

	Alle afgørelser i alt	Fældende afgørelser							Ikke-fældende afgørelser			
		I alt	Dom til frihedsstraf			Bøde	Tiltale- frafald	Tiltale undladt	Anden afgørelse	I alt	Påtale opgivet	Fri- findelse
			I alt	Ube- tinget	Be- tinget							
Mænd i alt	6 520	5 957	646	333	314	5 185	75	10	41	564	500	63
15-19 år	9 739	8 682	1 074	351	723	7 402	137	21	48	1 057	957	99
20-24 år	13 081	11 692	1 512	813	699	9 912	181	12	76	1 390	1 252	138
25-29 år	10 412	9 287	1 287	770	518	7 744	161	18	77	1 124	1 023	102
30-39 år	8 673	7 836	1 039	608	431	6 585	124	16	72	836	741	96
40-49 år	7 046	6 526	625	328	297	5 778	68	9	46	520	453	67
50-59 år	5 367	5 081	352	160	192	4 667	28	5	29	286	244	43
60-69 år	2 744	2 630	134	46	88	2 464	15	5	13	114	96	18
70-79 år	1 481	1 417	40	8	31	1 368	4	2	3	64	51	13
80 år +	189	188	8	1	7	178	1	-	1	1	1	-
Kvinder i alt	1 591	1 506	79	24	56	1 405	12	3	8	84	73	11
15-19 år	1 300	1 174	134	17	118	1 007	20	8	4	127	110	17
20-24 år	2 368	2 184	168	50	118	1 976	20	1	19	184	158	26
25-29 år	2 151	2 009	138	46	92	1 836	18	4	13	142	125	17
30-39 år	2 313	2 165	134	53	81	1 995	20	4	12	148	129	19
40-49 år	2 304	2 207	98	33	65	2 082	15	3	9	98	83	15
50-59 år	1 761	1 702	51	14	37	1 632	8	3	7	59	52	7
60-69 år	859	834	24	3	21	802	3	2	3	25	22	3
70-79 år	511	499	6	1	5	485	4	3	1	12	10	2
80 år +	56	56	1	-	1	55	-	-	-	-	-	-
Mænd og kvinder i alt	4 029	3 707	360	177	183	3 274	43	6	24	321	284	37
15-19 år	5 621	5 018	616	188	428	4 281	80	15	27	603	544	59
20-24 år	7 854	7 053	856	441	416	6 040	102	6	48	801	718	83
25-29 år	6 367	5 724	724	415	309	4 851	91	11	46	644	583	60
30-39 år	5 537	5 040	593	334	259	4 322	73	10	42	497	439	58
40-49 år	4 687	4 377	363	181	182	3 939	42	6	28	310	269	41
50-59 år	3 573	3 400	202	87	115	3 158	18	4	18	173	148	25
60-69 år	1 787	1 718	78	24	54	1 620	9	3	8	69	58	10
70-79 år	971	934	22	4	18	904	4	3	2	36	29	7
80 år +	107	107	4	-	4	102	-	-	-	-	-	-

¹ Ekskl. Afgørelser vedrørende virksomheder.² Folketal pr. 1. juli 2017.³ Decided by a judge or by the police.

Tabel 3.07

Afgjorte forhold efter overtrædelsens art¹ og afgørelsestype². 2017Decisions³ in cases involving one or more offences by type of offence and type of sentence 2017

Overtrædelsens art 2017	Alle afgørelser i alt	Fældende afgørelser							Ikke-fældende afgørelser			
		I alt	Dom til frihedsstraf		Bøde	Tiltale- trafald	Tiltale undladt	Anden afgørelse	I alt	Påtale opgivet	Fri- findelse	
			I alt	Ubetinget								Betinget
I alt	301 720	279 132	90 012	53 249	36 763	180 656	3 693	335	4 436	22 588	19 336	3 252
Straffelov i alt	107 621	89 467	67 934	38 988	28 946	15 193	2 717	188	3 435	18 154	15 577	2 577
Seksuualforbrydelser	3 689	2 659	2 339	1 905	434	180	47	7	86	1 030	918	112
Blodskam mv.	60	43	41	35	6	-	1	-	1	17	13	4
Voldtægt mv.	512	156	134	124	10	4	1	1	16	356	340	16
Seksuualforbrydelse mod barn under 12 år	341	269	265	254	11	-	1	-	3	72	60	12
Seksuualforbrydelse mod barn under 15 år	333	249	218	189	29	8	21	1	1	84	75	9
Seksuualforbrydelse i øvrigt	152	60	59	51	8	1	-	-	-	92	88	4
Blufærdighedskrænkelser ved beføling	507	298	240	145	95	26	2	1	29	209	176	33
Blufærdighedskrænkelser ved blotteri	212	156	80	60	20	61	2	1	12	56	36	20
Blufærdighedskrænkelser i øvrigt	948	847	746	583	163	72	10	3	16	101	90	11
Utugt mv.	623	580	555	463	92	8	9	-	8	43	40	3
Voldsforbrydelser	16 827	11 670	9 098	5 066	4 032	355	737	14	1 466	5 157	4 292	865
Vold o.l. mod offentlig myndighed mv.	3 617	3 167	1 841	1 119	722	178	362	6	780	450	370	80
Opløb/forstyrrelse af offentlig orden	128	98	61	39	22	34	-	1	2	30	19	11
Manddrab	59	39	25	25	-	-	-	-	14	20	20	-
Forsøg på manddrab	145	64	56	56	-	-	-	-	8	81	78	3
Simpel vold	7 089	4 280	3 587	1 340	2 247	68	317	5	303	2 809	2 303	506
Alvorligere vold	1 680	1 087	1 000	811	189	14	4	-	69	593	456	137
Særlig alvorlig vold	17	8	7	7	-	-	-	-	1	9	9	-
Uagtsomt manddrab/legemsbeskadigelse	26	13	1	1	-	10	1	1	-	13	9	4
Andre forbrydelser mod liv og lemmer	336	239	213	157	56	5	-	-	21	97	89	8
Forbrydelse mod den personlige frihed	592	461	432	321	111	5	2	-	22	131	118	13
Trusler	3 138	2 214	1 875	1 190	685	41	51	1	246	924	821	103
Ejendomsforbrydelser	75 835	65 169	48 131	25 634	22 497	13 480	1 749	155	1 654	10 666	9 225	1 441
Dokumentfalsk	2 445	2 040	1 937	905	1 032	38	53	2	10	405	323	82
Brandstiftelse	403	277	184	133	51	4	15	1	73	126	111	15
Indbrud i forretning, virksomhed mv.	1 868	1 356	1 158	873	285	39	82	2	75	512	485	27
Indbrud i beboelser	2 552	1 937	1 767	1 496	271	17	65	-	88	615	589	26
Indbrud i ubeboede bebyggelser	913	786	729	554	175	8	22	-	27	127	118	9
Tyveri fra bil, båd mv.	784	605	503	374	129	62	30	-	10	179	177	2
Butikstyveri mv.	12 312	11 802	2 203	1 575	628	9 001	290	94	214	510	444	66
Andre tyverier	8 501	7 027	5 384	3 001	2 383	1 281	172	24	166	1 474	1 309	165
Tyveri/brugstyveri af køretøj	2 353	1 671	1 444	999	445	50	74	-	103	682	638	44
Tyveri/brugstyveri af knallert	116	90	41	25	16	45	3	1	-	26	26	-
Tyveri/brugstyveri af cykel	441	366	172	127	45	155	32	1	6	75	72	3
Tyveri/brugstyveri af andet	650	511	239	167	72	223	21	2	26	139	127	12
Ulovlig omgang med hittegods	526	467	221	159	62	211	18	4	13	59	54	5
Underslæb, bedrageri, mandatsvig	27 621	24 147	22 375	9 621	12 754	640	713	7	412	3 474	2 748	726
Afresning og åger	458	359	351	297	54	-	4	-	4	99	86	13
Skyldnersvig	94	55	51	30	21	3	-	-	1	39	26	13
Hæleri	3 839	3 489	3 077	1 644	1 433	269	34	2	107	350	275	75
Røveri	1 201	877	799	718	81	10	6	-	62	324	295	29
Grov skattesvig mv.	1 545	1 420	1 415	1 240	175	5	-	-	-	125	101	24
Hærværk	3 637	2 843	1 496	918	578	1 001	105	11	230	794	696	98
Uagtsomt hæleri	22	16	2	2	0	13	1	-	-	6	6	-
Berigelsesforbrydelse og formuekrænkelser	3 554	3 028	2 583	776	1 807	405	9	4	27	526	519	7
Andre forbrydelser	11 270	9 969	8 366	6 383	1 983	1 178	184	12	229	1 301	1 142	159
Salg af narkotika mv.	4 464	4 250	4 222	4 144	78	7	4	-	17	214	198	16
Smugling mv. af narkotika	190	147	146	130	16	-	-	1	-	43	37	6
Uagtsomt manddrab mv. ved færds.uheld	193	160	34	26	8	124	1	-	1	33	27	6
Øvrige straffelovsbestemmelser	6 423	5 412	3 964	2 083	1 881	1 047	179	11	211	1 011	880	131
Færdselslov i alt	123 678	121 358	11 351	6 524	4 827	109 200	358	11	438	2 320	2 057	263
Færdselsuheld med spiritus	1 113	1 015	428	166	262	572	4	-	11	98	89	9
Spirituskørsel	6 803	6 529	2 597	1 309	1 288	3 811	34	2	85	274	248	26
Mangler ved køretøj	3 084	3 060	82	39	43	2 970	3	1	4	24	20	4
Færdselslov i øvrigt	112 678	110 754	8 244	5 010	3 234	101 847	317	8	338	1 924	1 700	224
Særlove i alt	70 421	68 307	10 727	7 737	2 990	56 263	618	136	563	2 114	1 702	412
Lov om euforiserende stoffer	17 859	16 905	5 341	3 776	1 565	10 896	376	58	234	954	862	92
Våbenloven	6 889	6 240	2 836	2 075	761	2 990	178	30	206	649	593	56
Ordensbekendtgørelsen	6563	6 555	19	15	4	6533	2	-	1	8	7	1
Love vedrørende arbejde, transport mv.	6 351	6 310	515	281	234	5 784	2	5	4	41	36	5
Særlove i øvrigt	32 759	32 297	2 016	1 590	426	30 060	60	43	118	462	204	258

¹ Overtrædelsens art for det enkelte forhold.² Afgørelsestype for hovedforholdet.³ Decided by a judge or by the police.

Tabel 3.08

Afgjorte forhold efter overtrædelsens art, køn og alder. 2017

Decisions¹ in cases involving one or more offences by sex and age. 2017

Overtrædelsens art 2017	I alt	Køn		Alder på afgørelsestidspunktet					
		Mænd ²	Kvinder	15-19 år	20-24 år	25-29 år	30-39 år	40-49 år	50 år +
I alt	301 720	241 867	51 854	29 869	52 341	39 229	59 809	54 690	57 782
Straffelov i alt	107 621	89 770	17 826	13 895	21 955	15 104	23 607	19 742	13 292
Seksuualforbrydelser	3 689	3 617	72	441	333	287	472	579	1 577
Blodskam mv.	60	55	5	1	1	-	12	20	26
Voldtægt mv.	512	511	1	139	101	83	72	67	50
Seksuualforbrydelse mod barn under 12 år	341	333	8	11	7	6	28	49	240
Seksuualforbrydelse mod barn under 15 år	333	328	5	87	18	14	22	27	165
Seksuualforbrydelse i øvrigt	152	144	8	32	19	18	21	28	34
Blufærdighedskrænkelser ved beføling	507	501	6	50	57	31	118	110	141
Blufærdighedskrænkelser ved blotteri	212	209	3	9	14	61	45	50	33
Blufærdighedskrænkelser i øvrigt	948	926	22	64	93	56	84	161	490
Utugt mv.	623	609	14	48	23	18	70	67	397
Voldsforbrydelser	16 827	14 703	2 123	2 606	3 334	2 343	3 635	2 912	1 996
Vold o.l. mod offentlig myndighed mv.	3 617	3 049	568	469	735	534	703	647	529
Opløb/forstyrrelse af offentlig orden	128	123	5	30	48	25	22	3	-
Manddrab	59	54	5	2	12	14	14	9	8
Forsøg på manddrab	145	138	7	18	53	22	22	24	6
Simpel vold	7 089	6 107	982	1 186	1 226	934	1 610	1 261	872
Alvorligere vold	1 680	1 479	201	302	436	256	334	227	125
Særlig alvorlig vold	17	17	-	2	4	7	3	1	-
Uagtsomt manddrab/legemsbeskadigelse	26	16	9	2	1	2	4	8	8
Andre forbrydelser mod liv og lemmer	336	320	16	52	116	39	54	38	37
Forbrydelse mod den personlige frihed	592	548	44	122	135	81	133	84	37
Trusler	3 138	2 852	286	421	568	429	736	610	374
Ejendomsforbrydelser	75 835	62 171	13 649	10 150	15 659	11 347	17 702	12 374	8 587
Dokumentfalsk	2 445	1 934	511	88	404	442	524	375	612
Brandstiftelse	403	360	43	82	77	26	97	54	67
Indbrud i forretning, virksomhed mv.	1 868	1 820	48	274	465	344	514	200	71
Indbrud i beboelser	2 552	2 486	66	302	675	633	675	203	64
Indbrud i ubeboede bebyggelser	913	892	21	90	277	77	394	52	23
Tyveri fra bil, båd mv.	784	742	42	243	178	96	186	66	14
Butikstyveri mv.	12 312	8 256	4 056	1 882	1 913	1 655	2 767	2 013	2 082
Andre tyverier	8 501	6 647	1 848	1 381	1 919	1 482	1 988	1 104	621
Tyveri/brugstyveri af køretøj	2 353	2 242	111	520	641	414	501	205	72
Tyveri/brugstyveri af knallert	116	116	0	63	25	11	10	6	1
Tyveri/brugstyveri af cykel	441	430	11	54	67	65	147	84	24
Tyveri/brugstyveri af andet	650	629	21	217	154	86	118	59	16
Ulovlig omgang med hittegods	526	483	43	65	95	93	111	94	68
Underslæb, bedrageri, mandatsvig	27 621	21 743	5 876	3 031	6 055	4 039	6 453	4 288	3 753
Afpresning og åger	458	428	30	89	91	49	173	27	29
Skyldnersvig	94	92	2	-	1	9	27	34	23
Hæleri	3 839	3 412	426	280	899	544	1 185	756	174
Røveri	1 201	1 140	61	506	300	132	163	69	31
Grov skattesvig mv.	1 545	1 510	33	-	6	8	98	1 211	220
Hærværk	3 637	3 393	244	874	948	504	567	412	332
Uagtsomt hæleri	22	18	4	2	3	2	9	3	3
Berigelsesforbrydelse og formuekrænkelser	3 554	3 398	152	107	466	636	995	1 059	287
Andre forbrydelser	11 270	9 279	1 982	698	2 629	1 127	1 798	3 877	1 132
Salg af narkotika mv.	4 464	3 232	1 232	59	1 382	157	276	2 458	132
Smugling mv. af narkotika	190	172	18	1	19	21	83	41	25
Uagtsomt manddrab mv. ved færdselsuheld	193	147	46	12	33	19	24	35	70
Øvrige straffelovsbestemmelser	6 423	5 728	686	626	1 195	930	1 415	1 343	905
Færdselslov i alt	123 678	96 057	26 771	6 596	17 181	15 495	24 461	25 031	34 064
Færdselsuheld med spiritus	1 113	948	165	76	189	140	213	189	306
Spirituskørsel	6 803	6 181	622	299	1 117	940	1 555	1 241	1 651
Mangler ved køretøj	3 084	2 685	211	905	485	333	405	340	428
Færdselslov i øvrigt	112 678	86 243	25 773	5 316	15 390	14 082	22 288	23 261	31 679
Særlove i alt	70 421	56 040	7 257	9 378	13 205	8 630	11 741	9 917	10 426
Lov om euforiserende stoffer	17 859	16 548	1 311	2 371	5 760	3 508	3 434	1 676	1 110
Våbenloven	6 889	6 564	320	959	1 905	1 106	1 202	900	812
Ordensbekendtgørelsen	6 563	6 083	479	1 271	2 015	1 101	1 052	690	433
Love vedrørende arbejde, transport mv.	6 351	3 483	368	33	174	339	1 111	991	1 203
Særlove i øvrigt	32 759	23 362	4 779	4 744	3 351	2 576	4 942	5 660	6 868

Anm.: I alt inkl. 7.999 med uoplyst køn.

¹ Decided by a judge or by the police.² Inklusiv én person med uoplyst alder

Tabel 3.09

Afgørelser i sager med kun ét forhold efter overtrædelsens art, køn og alder. 2017

Decisions¹ in cases involving only one offence by sex and age. 2017

Overtrædelsens art 2017	I alt	Køn		Alder på afgørelsestidspunktet					
		Mænd ²	Kvinder	15-19 år	20-24 år	25-29 år	30-39 år	40-49 år	50 år +
I alt	176 028	133 735	35 787	16 426	25 661	20 431	32 251	32 595	42 157
Straffelov i alt	27 488	21 890	5 582	4 545	4 936	3 837	5 710	4 294	4 149
Seksuualforbrydelser	1 047	1 017	30	238	135	132	173	180	189
Blodskam mv.	10	10	-	1	1	-	2	3	3
Voldtægt mv.	327	326	1	108	65	53	46	38	17
Seksuualforbrydelse mod barn under 12 år	59	57	2	5	5	4	10	11	24
Seksuualforbrydelse mod barn under 15 år	71	69	2	47	4	6	3	10	1
Seksuualforbrydelse i øvrigt	88	85	3	26	11	13	13	10	15
Blufærdighedskrænkelser ved beføling	211	209	2	23	16	17	46	45	64
Blufærdighedskrænkelser ved blotteri	70	68	2	3	7	9	17	22	12
Blufærdighedskrænkelser i øvrigt	125	115	10	15	14	20	22	24	30
Utugt mv.	86	78	8	10	12	10	14	17	23
Voldsforbrydelser	7 330	6 233	1 096	1 171	1 337	976	1 545	1 260	1 040
Vold o.l. mod offentlig myndighed mv.	1 182	988	194	175	218	169	230	175	215
Opløb/forstyrrelse af offentlig orden	58	56	2	19	21	11	6	1	-
Manddrab	28	23	5	1	8	7	4	3	5
Forsøg på manddrab	79	75	4	9	26	12	13	15	4
Simpel vold	4 291	3 611	680	714	711	557	935	765	609
Alvorligere vold	732	619	113	130	200	98	142	96	66
Særlig alvorlig vold	9	9	-	1	3	3	2	-	-
Uagtsomt manddrab/legemsbeskadigelse	18	9	8	1	-	1	4	5	6
Andre forbrydelser mod liv og legeme	67	60	7	14	17	9	9	8	10
Forbrydelse mod den personlige frihed	58	52	6	3	15	6	15	11	8
Trusler	808	731	77	104	118	103	185	181	117
Ejendomsforbrydelser	17 002	12 917	4 073	2 852	2 956	2 391	3 556	2 582	2 652
Dokumentfalsk	595	499	96	42	99	118	195	95	46
Brandstiftelse	159	137	22	48	19	11	21	25	35
Indbrud i forretning, virksomhed mv.	515	490	25	95	113	105	119	56	27
Indbrud i beboelser	472	453	19	61	144	109	88	44	26
Indbrud i ubeboede bebyggelser	113	107	6	16	19	18	39	17	4
Tyveri fra bil, båd mv.	114	105	9	24	27	20	21	15	6
Butikstyveri mv.	8 060	5 282	2 778	1 300	1 168	965	1 648	1 303	1 676
Andre tyverier	1 952	1 571	375	272	389	322	459	280	224
Tyveri/brugstyveri af køretøj	496	455	41	128	134	83	84	50	17
Tyveri/brugstyveri af knallert	40	40	-	25	9	3	2	1	-
Tyveri/brugstyveri af cykel	135	129	6	37	23	15	27	20	13
Tyveri/brugstyveri af andet	207	199	8	88	39	22	32	18	8
Ulovlig omgang med hittegods	197	161	36	19	34	28	33	40	43
Underlæb, bedrageri, mandatsvig	1 451	1 055	394	171	243	212	330	272	221
Afpresning og åger	57	53	4	13	10	8	16	7	3
Skyldnersvig	29	27	2	-	-	3	7	7	12
Hæleri	434	361	72	49	85	85	110	64	40
Røveri	378	350	28	157	114	40	32	19	16
Grov skattesvig mv.	70	63	5	-	1	2	13	26	26
Hærværk	1 225	1 114	111	272	250	192	202	159	150
Uagtsomt hæleri	16	13	3	2	1	1	7	2	3
Berigelsesforbrydelse og formuekrænkelser	287	253	33	33	35	29	71	62	56
Andre forbrydelser	2 109	1 723	383	284	508	338	436	272	268
Salg af narkotika mv.	254	212	42	13	77	42	49	44	29
Smugling mv. af narkotika	67	60	7	-	11	13	24	11	8
Uagtsomt manddrab mv. ved færdselsuheld	40	31	9	2	8	4	3	7	16
Øvrige straffelovsbestemmelser	1 748	1 420	325	269	412	279	360	210	215
Færdselslov i alt	97 931	72 722	24 530	4 248	11 974	10 957	18 723	21 176	30 174
Færdselsuheld med spiritus	671	541	130	43	100	74	116	112	226
Spirituskørsel	3 416	3 009	407	157	489	363	624	646	1 137
Mangler ved køretøj	2 323	2 009	184	676	340	249	314	266	348
Færdselslov i øvrigt	91 521	67 163	23 809	3 372	11 045	10 271	17 669	20 152	28 463
Særlove i alt	50 609	39 123	5 675	7 633	8 751	5 637	7 818	7 125	7 834
Lov om euforiserende stoffer	9 842	8 960	882	1 512	3 215	1 845	1 756	870	644
Våbenloven	2 689	2 495	189	411	624	373	417	411	448
Ordensbekendtgørelsen	6 112	5 656	455	1 178	1 857	1 036	996	648	396
Love vedrørende arbejde, transport mv.	4 176	2 014	301	28	112	202	514	660	799
Særlove i øvrigt	27 790	19 998	3 848	4 504	2 943	2 181	4 135	4 536	5 547

Anm.: I alt inkl. 6.506 med uoplyst køn.

¹ Decided by a judge or by the police. ² Inklusiv én person med uoplyst alder

Tabel 3.10A

Færdselslov efter overtrædelsens art og alder 2017. I alt
 Decisions for offences against traffic law by type of law, sex and age 2017. Total

	I alt ¹	Alder på gemingstidspunktet					
		15-19 år	20-24 år	25-29 år	30-39 år	40-49 år	50 år +
Færdselslov i alt	104 490	4 860	13 260	12 038	20 294	22 411	31 627
Færdselsuheld	932	64	146	105	171	156	290
Færdselsuheld med spiritus mv.	906	63	141	99	166	152	285
Med spiritus	832	54	122	91	149	142	274
Med euforiserende stoffer	49	5	16	5	14	5	4
Med medicin	25	4	3	3	3	5	7
Færdselsuheld uspecificeret	26	1	5	6	5	4	5
Med personskade	177	14	32	17	32	43	39
Uden personskade	755	50	114	88	139	113	251
Spirituskørsel mv.	5 030	228	790	571	1 000	958	1 474
Spiritus	4 095	176	513	387	742	851	1 418
Euforiserende stoffer	912	51	273	181	254	105	47
Medicin	23	1	4	3	4	2	9
Mangler ved køretøj	2 439	797	389	268	332	284	369
Knallert	1 223	676	138	87	114	101	107
Andet (udstyrsbekendtgørelsen)	1 216	121	251	181	218	183	262
Færdselslov i øvrigt	96 089	3 771	11 934	11 093	18 789	21 010	29 492
Hastighedsovertrædelser	71 137	2 074	7 823	7 480	13 650	16 799	23 311
heraf ATK (automatisk fartkontrol)	55 201	1 586	5 759	5 619	10 397	13 002	18 838
Kørsel mod rødt lys	2 812	161	511	380	522	523	715
Manglende brug af sikkerhedsudstyr	1 048	102	150	148	322	190	136
Vigepligtsforseelse	3 227	218	365	288	515	506	1 335
Kørsel uden førerret/kørsel i frakendelsestiden	8 018	642	1 396	1 378	1 820	1 268	1 514
Anden færdselslov i øvrigt	9 847	574	1 689	1 419	1 960	1 724	2 481
Heraf med klip i kørekortet	65 914	1 889	7 074	6 875	12 691	15 585	21 800
Hastighedsovertrædelser	58 908	1 551	5 998	5 961	11 234	14 235	19 929
heraf ATK (automatisk fartkontrol)	46 638	1 232	4 569	4 624	8 758	11 231	16 224
Kørsel mod rødt lys	2 444	135	456	335	461	462	595
Manglende brug af sikkerhedsudstyr	537	4	25	68	232	138	70
Vigepligtsforseelse	754	32	77	69	117	157	302
Klip i kørekortet i øvrigt	3 271	167	518	442	647	593	904

¹ Ekskl. 730 virksomheder.

Tabel 3.10B

Færdselslov efter overtrædelsens art og alder 2017. Mænd

Decisions for offences against traffic law by type of law, sex and age 2017. Males

	I alt	Alder på gemingstidspunktet					
		15-19 år	20-24 år	25-29 år	30-39 år	40-49 år	50 år +
Færdselslov i alt	79 085	4 108	10 625	9 490	15 330	16 156	23 376
Færdselsuheld	775	58	131	90	147	131	218
Færdselsuheld med spiritus mv.	751	57	126	84	143	128	213
Med spiritus	686	48	108	78	127	119	206
Med euforiserende stoffer	46	5	15	5	13	5	3
Med medicin	19	4	3	1	3	4	4
Færdselsuheld uspecificeret	24	1	5	6	4	3	5
Med personskade	156	12	31	12	26	39	36
Uden personskade	619	46	100	78	121	92	182
Spirituskørsel mv.	4 498	199	712	515	914	835	1 314
Spiritus	3 639	153	451	343	680	740	1 264
Euforiserende stoffer	840	45	258	171	231	94	42
Medicin	17	1	3	1	3	1	8
Mangler ved køretøj	2 243	772	364	237	296	244	330
Knallert	1 156	659	131	80	111	84	91
Andet (udstyrsbekendtgørelsen)	1 087	113	233	157	185	160	239
Færdselslov i øvrigt	71 569	3 079	9 417	8 647	13 971	14 943	21 512
Hastighedsovertrædelser	51 834	1 651	6 049	5 657	9 884	11 721	16 872
heraf ATK (automatisk fartkontrol)	38 970	1 239	4 328	4 100	7 248	8 730	13 325
Kørsel mod rødt lys	2 223	132	427	323	421	387	533
Manglende brug af sikkerhedsudstyr	822	85	126	120	230	145	116
Vigepligtsforseelse	2 012	147	233	178	313	284	857
Kørsel uden førerret/kørsel i frakendelsestiden	7 035	583	1 249	1 244	1 610	1 086	1 263
Anden færdselslov i øvrigt	7 643	481	1 333	1 125	1 513	1 320	1 871
Heraf med klip i kørekortet	47 840	1 483	5 448	5 186	9 170	10 804	15 749
Hastighedsovertrædelser	42 310	1 208	4 563	4 426	8 016	9 804	14 293
heraf ATK (automatisk fartkontrol)	32 662	952	3 399	3 333	6 077	7 488	11 413
Kørsel mod rødt lys	1 975	113	387	287	384	348	456
Manglende brug af sikkerhedsudstyr	371	1	13	49	150	100	58
Vigepligtsforseelse	527	24	54	47	80	97	225
Klip i kørekortet i øvrigt	2 657	137	431	377	540	455	717

Tabel 3.10C

Færdselslov efter overtrædelsens art og alder 2017. Kvinder
 Decisions for offences against traffic law by type of law, sex and age 2017. Females

	I alt	Alder på gemingstidspunktet					
		15-19 år	20-24 år	25-29 år	30-39 år	40-49 år	50 år +
Færdselslov i alt	25 405	752	2 635	2 548	4 964	6 255	8 251
Færdselsuheld	157	6	15	15	24	25	72
Færdselsuheld med spiritus mv.	155	6	15	15	23	24	72
Med spiritus	146	6	14	13	22	23	68
Med euforiserende stoffer	3	-	1	-	1	-	1
Med medicin	6	-	-	2	-	1	3
Færdselsuheld uspecificeret	2	-	-	-	1	1	-
Med personskade	21	2	1	5	6	4	3
Uden personskade	136	4	14	10	18	21	69
Spirituskørsel mv.	532	29	78	56	86	123	160
Spiritus	456	23	62	44	62	111	154
Euforiserende stoffer	70	6	15	10	23	11	5
Medicin	6	-	1	2	1	1	1
Mangler ved køretøj	196	25	25	31	36	40	39
Knallert	67	17	7	7	3	17	16
Andet (udstyrsbekendtgørelsen)	129	8	18	24	33	23	23
Færdselslov i øvrigt	24 520	692	2 517	2 446	4 818	6 067	7 980
Hastighedsovertrædelser	19 303	423	1 774	1 823	3 766	5 078	6 439
heraf ATK (automatisk fartkontrol)	16 231	347	1 431	1 519	3 149	4 272	5 513
Kørsel mod rødt lys	589	29	84	57	101	136	182
Manglende brug af sikkerhedsudstyr	226	17	24	28	92	45	20
Vigepligtsforseelse	1 215	71	132	110	202	222	478
Kørsel uden førerret/kørsel i frakendelsestiden	983	59	147	134	210	182	251
Anden færdselslov i øvrigt	2 204	93	356	294	447	404	610
Heraf med klip i kørekortet	18 074	406	1 626	1 689	3 521	4 781	6 051
Hastighedsovertrædelser	16 598	343	1 435	1 535	3 218	4 431	5 636
heraf ATK (automatisk fartkontrol)	13 976	280	1 170	1 291	2 681	3 743	4 811
Kørsel mod rødt lys	469	22	69	48	77	114	139
Manglende brug af sikkerhedsudstyr	166	3	12	19	82	38	12
Vigepligtsforseelse	227	8	23	22	37	60	77
Klip i kørekortet i øvrigt	614	30	87	65	107	138	187

Tabel 3.11

Særlove efter overtrædelsens art og alder. 2017

Decisions¹ for offences against special legislation by type of law and sentence. 2017

Lovens art 2017	I alt ²	Alder på afgørelsestidspunktet					
		15-19 år	20-24 år	25-29 år	30-39 år	40-49 år	50 år +
Særlove i alt	48 711	8 041	9 687	6 285	8 593	7 709	8 396
Lov om euforiserende stoffer	11 860	1 748	3 841	2 250	2 160	1 084	777
Våbenloven	3 034	446	721	434	485	456	492
Skatte- og afgiftslove	1 162	80	171	153	222	224	312
Heraf: Skatte- og toldlove	218	1	10	18	58	56	75
Færdselslovs lignende økonomiske love	875	71	149	133	152	163	207
Andre økonomiske love	69	8	12	2	12	5	30
Udlændingeloven	1 751	129	233	381	529	292	187
Ordensbekendtgørelsen	6 223	1 203	1 895	1 052	1 007	657	409
Køretøjer der ikke har overholdt syn	10 201	33	547	983	2 495	2 958	3 185
Lov om tilhold, bortvisning og opholdsforbud	141	-	6	13	30	36	56
Sundheds- og sociallove	556	18	72	63	121	106	176
Bygge- og boliglove	30	-	-	1	3	10	16
Miljøloven	772	22	59	60	126	177	328
Love vedr. dyr, jagt mv.	1 745	10	75	118	310	422	810
Heraf: Dyreværnsloven	322	2	14	19	63	69	155
Hundeloven	1 252	5	56	93	225	316	557
Andre love vedr. dyr, jagt mv.	171	3	5	6	22	37	98
Love vedr. arbejde, transport mv.	2 679	29	132	249	596	758	915
Heraf: Arbejdsmiljøloven	133	1	4	6	33	30	59
Regler vedr. kontrolapparat og fartskriverkort	163	-	5	17	43	39	59
Køre- hviletidsregler	282	-	11	28	53	69	121
Lov om hyrekørsel	421	1	20	51	105	102	142
Andre love vedr. arbejde, transport mv.	1 680	27	92	147	362	518	534
Selskabs- og firmalovgivning mv.	166	2	6	13	35	48	62
Love vedr. forsvaret o.l.	5 597	4 095	1 381	117	1	2	1
Heraf: Værnepligtsloven	5 588	4 095	1 378	113	1	1	-
Andre love vedr. forsvaret	9	-	3	4	-	1	1
Love vedr. offentlige forsyninger	56	-	3	7	14	14	18
Love vedr. spil, bevilling og næring	769	65	212	173	150	95	74
Heraf: Restaurationsloven	745	64	211	171	145	90	64
Andre love vedr. spil, bevilling, næring	24	1	1	2	5	5	10
Særlove i øvrigt	1 969	161	333	218	309	370	578

¹ Decided by a judge or by the police.² Ekskl. 6.241 virksomheder.

Tabel 3.12

Afgørelser efter overtrædelsens art og anmeldelsesår. 2017

Decisions¹ by type of offence and the year of reporting. 2017

Overtrædelsens art 2017	Afgørelser i alt	Anmeldelsesår					
		2017	2015	2014	2013	2012	før 2012
I alt	95 161	55 047	34 493	4 280	854	253	234
Straffelov i alt	40 209	20 300	15 918	2 948	646	206	191
Seksuualforbrydelser	1 502	798	582	97	21	1	3
Blodskam mv.	17	10	5	2	-	-	-
Voldtægt mv.	423	286	127	8	1	-	1
Seksuualforbrydelse mod barn under 12 år.	104	45	51	7	1	-	-
Seksuualforbrydelse mod barn under 15 år.	116	58	49	9	-	-	-
Seksuualforbrydelse i øvrigt.	107	60	44	3	-	-	-
Blufærdighedskrænkelser ved beføling	289	140	124	22	3	-	-
Blufærdighedskrænkelser ved blotteri	105	51	45	7	1	-	1
Blufærdighedskrænkelser i øvrigt	208	107	83	15	2	-	1
Utugt mv.	133	41	54	24	13	1	-
Voldsforbrydelser	10 993	5 910	4 428	538	75	25	17
Vold o.l. mod offentlig myndighed mv.	2 203	930	1 011	210	35	9	8
Opløb/forstyrrelse af offentlig orden	76	37	31	8	-	-	-
Manddrab	50	11	33	6	-	-	-
Forsøg på manddrab	112	30	79	3	-	-	-
Simpel vold	5 601	3 388	2 038	149	20	5	1
Alvorligere vold	1 257	707	484	51	5	6	4
Særlig alvorlig vold	11	4	7	-	-	-	-
Uagtsomt manddrab/legemsbeskadigelse	24	6	16	2	-	-	-
Andre forbrydelser mod liv og legeme	164	68	83	11	-	1	1
Forbrydelse mod den personlige frihed	162	72	66	12	9	1	2
Trusler	1 333	657	580	86	6	3	1
Ejendomsforbrydelser	23 875	11 843	9 265	1 975	479	158	155
Dokumentfalsk	904	342	448	70	28	9	7
Brandstiftelse	239	82	137	15	2	2	1
Indbrud i forretning, virksomhed mv.	910	341	392	136	26	4	11
Indbrud i beboelser	918	369	427	88	22	9	3
Indbrud i ubeboede bebyggelser	208	64	112	29	-	3	-
Tyveri fra bil, båd mv.	205	87	88	21	3	1	5
Butikstyveri mv.	9 284	6 365	2 668	181	48	11	11
Andre tyverier	2 962	1 485	1 140	256	40	24	17
Tyveri/brugstyveri af køretøj	977	329	470	143	27	6	2
Tyveri/brugstyveri af knallert	59	22	27	6	3	1	-
Tyveri/brugstyveri af cykel	202	97	79	17	4	4	1
Tyveri/brugstyveri af andet	336	106	166	34	20	4	6
Ulovlig omgang med hittegods	309	139	138	22	7	1	2
Underslæb, bedrageri, mandatsvig	2 635	653	1 269	519	119	39	36
Afpresning og åger	108	55	44	7	-	1	1
Skyldnersvig	42	6	12	17	4	2	1
Hæleri	775	261	342	117	30	11	14
Røveri	710	329	303	64	10	-	4
Grov skattesvig mv.	163	6	31	50	36	13	27
Hærværk	1 563	580	811	145	17	7	3
Uagtsomt hæleri	19	2	9	7	1	-	-
Berigelsesforbrydelse og formuekrænkelser	347	123	152	31	32	6	3
Andre forbrydelser	3 839	1 749	1 643	338	71	22	16
Salg af narkotika mv.	641	326	262	33	15	3	2
Smugling mv. af narkotika	117	58	49	8	1	1	-
Uagtsomt manddrab mv. ved færdselsuheld	165	75	79	8	2	1	-
Øvrige straffelovsbestemmelser	2 916	1 290	1 253	289	53	17	14
Særlove i alt	54 952	34 747	18 575	1 332	208	47	43
Lov om euforiserende stoffer	11 860	7 381	4 073	307	78	8	13
Våbenloven	3 039	1 474	1 437	103	17	7	1
Ordensbekendtgørelsen	6 224	4 417	1 783	22	1	-	1
Love vedrørende arbejde, transport mv.	4 720	2 664	1 841	186	22	3	4
Særlove i øvrigt	29 109	18 811	9 441	714	90	29	24

¹ Decided by a judge or by the police.

Tabel 3.13

Afgjorte forhold efter overtrædelsens art og anmeldelsesår. 2017

Decisions¹ in cases involving one or more offences by type of offense and the year of reporting. 2017

Overtrædelsens art 2017	Afgjorte forhold i alt	Anmeldelsesår					
		2017	2015	2014	2013	2012	Før 2012
I alt	178 042	79 401	74 475	17 992	3 867	1 108	1 199
Straffelov i alt	107 621	37 950	49 568	14 902	3 164	955	1 082
Seksuualforbrydelser	3 689	1 204	1 660	565	251	2	7
Blodskam mv.	60	20	36	2	2	-	-
Voldtægt mv.	512	326	168	14	2	1	1
Seksuualforbrydelse mod barn under 12 år	341	60	228	12	41	-	-
Seksuualforbrydelse mod barn under 15 år	333	92	222	19	-	-	-
Seksuualforbrydelse i øvrigt	152	75	74	3	-	-	-
Blufærdighedskrænkelser ved beføling	507	190	259	50	8	-	-
Blufærdighedskrænkelser ved blotteri	212	85	95	16	12	-	4
Blufærdighedskrænkelser i øvrigt	948	267	236	381	62	-	2
Utugt mv.	623	89	341	68	124	1	-
Voldsforbrydelser	16 827	8 287	7 113	1 137	212	49	29
Vold o.l. mod offentlig myndighed mv.	3 617	1 421	1 649	436	81	17	13
Opløb/forstyrrelse af offentlig orden	128	63	52	13	-	-	-
Manddrab	59	12	40	7	-	-	-
Forsøg på manddrab	145	31	111	3	-	-	-
Simpel vold	7 089	4 100	2 687	243	45	9	5
Alvorligere vold	1 680	896	677	78	17	7	5
Særlig alvorlig vold	17	8	9	-	-	-	-
Uagtsomt manddrab/legemsbeskadigelse	26	6	18	2	-	-	-
Andre forbrydelser mod liv og lemmer	336	126	173	29	4	3	1
Forbrydelse mod den personlige frihed	592	237	267	62	21	2	3
Trusler	3 138	1 387	1 430	264	44	11	2
Ejendomsforbrydelser	75 835	25 826	33 333	12 477	2 498	850	851
Dokumentfalsk	2 445	493	1 305	355	165	36	91
Brandstiftelse	403	104	267	22	5	3	2
Indbrud i forretning, virksomhed mv.	1 868	662	825	280	64	13	24
Indbrud i beboelser	2 552	748	1 294	424	58	23	5
Indbrud i ubeboede bebyggelser	913	184	437	267	2	22	1
Tyveri fra bil, båd mv.	784	301	370	88	14	6	5
Butikstyveri mv.	12 312	7 583	3 978	509	180	39	23
Andre tyverier	8 501	3 212	3 997	950	152	158	32
Tyveri/brugstyveri af køretøj	2 353	750	1 138	351	69	26	19
Tyveri/brugstyveri af knallert	116	41	59	11	3	2	-
Tyveri/brugstyveri af cykel	441	208	150	54	19	9	1
Tyveri/brugstyveri af andet	650	192	312	103	31	5	7
Ulovlig omgang med hittegods	526	195	247	62	14	4	4
Underslæb, bedrageri, mandatsvig	27 621	6 399	13 226	5 926	1 126	399	545
Afpresning og åger	458	149	282	23	2	1	1
Skyldnersvig	94	9	23	40	6	15	1
Hæleri	3 839	1 162	1 321	1 041	259	32	24
Røveri	1 201	513	550	112	20	1	5
Grov skattesvig mv.	1 545	42	118	1 206	109	22	48
Hærværk	3 637	1 397	1 675	408	128	21	8
Uagtsomt hæleri	22	3	11	7	1	-	-
Berigelsesforbrydelse og formuekrænkelser	3 554	1 479	1 748	238	71	13	5
Andre forbrydelser	11 270	2 633	7 462	723	203	54	195
Salg af narkotika mv.	4 464	491	3 889	58	18	4	4
Smugling mv. af narkotika	190	85	93	9	2	1	-
Uagtsomt manddrab mv. ved færdselsuheld	193	85	93	12	2	1	-
Øvrige straffelovsbestemmelser	6 423	1 972	3 387	644	181	48	191
Særlove i alt	70 421	41 451	24 907	3 090	703	153	117
Lov om euforiserende stoffer	17 859	9 716	6 722	1 060	258	65	38
Våbenloven	6 889	2 974	3 220	519	116	38	22
Ordensbekendtgørelsen	6 563	4 640	1 894	27	1	-	1
Love vedrørende arbejde, transport mv.	6 351	3 249	2 755	292	29	4	22
Særlove i øvrigt	32 759	20 872	10 316	1 192	299	46	34

¹ Decided by a judge or by the police.

Tabel 3.14A

Fældende afgørelser efter overtrædelsens art og alder 2017. I alt

Guilty decisions¹ by type of offence and age 2017. Total

Overtrædelsens art 2017	Alder på afgørelsestidspunktet															Gen- nem- snitl. alder
	I alt	15 år	16 år	17 år	18 år	19 år	20 år	21 år	22 år	23 år	24 år	25-29 år	30-39 år	40-49 år	50 år +	
I alt	184 924	701	1 648	2 217	4 499	8 299	6 015	5 737	5 455	5 208	5 041	21 755	34 027	33 914	43 451	36,4
Straffelov i alt	28 187	424	881	1 099	1 115	1 157	1 162	1 121	1 046	990	936	4 058	5 896	4 298	3 996	33,1
Seksuualforbrydelser	654	4	23	24	24	26	18	17	16	12	9	79	131	128	143	36,9
Blodskam mv.	8	-	-	-	1	-	-	-	-	1	-	-	1	4	1	39,3
Voldtægt mv.	94	-	5	2	3	3	3	6	3	2	5	18	22	12	10	31,2
Seksuualforbrydelse mod barn under 12 år	44	-	1	-	1	-	-	-	-	-	1	4	7	9	21	48,2
Seksuualforbrydelse mod barn under 15 år	65	4	5	9	8	7	-	3	1	-	1	5	5	10	7	28,4
Seksuualforbrydelse i øvrigt	26	-	2	-	2	-	3	-	-	-	-	2	2	8	7	38,5
Blufærdighedskrænkelser ved beføling	115	-	4	3	2	2	2	2	4	2	1	9	25	25	34	40,8
Blufærdighedskrænkelser ved blotteri	68	-	-	-	-	2	2	-	1	3	1	9	22	12	16	39,1
Blufærdighedskrænkelser i øvrigt	134	-	4	5	4	10	4	5	4	4	-	23	24	23	24	34,9
Utugt mv.	100	-	2	5	3	2	4	1	3	-	-	9	23	25	23	38,9
Voldsforbrydelser	6 581	74	231	254	268	280	327	309	275	228	196	934	1 343	1 045	817	32,3
Vold o.l. mod offentlig myndighed mv.	1 802	16	58	49	72	64	87	82	80	59	54	268	364	284	265	33,2
Opløb/forstyrrelse af offentlig orden	52	-	4	8	2	2	6	5	2	5	3	11	3	1	-	22,5
Manddrab	31	-	-	-	-	-	-	-	1	1	2	5	9	7	6	38,5
Forsøg på manddrab	35	-	1	-	2	-	-	4	1	6	3	-	5	10	3	32,5
Simpel vold	3 060	44	126	142	125	150	150	122	113	99	85	401	642	496	365	32,1
Alvorligere vold	729	8	25	28	29	36	43	45	45	29	28	118	148	94	53	29,7
Særlig alvorlig vold	3	-	-	-	-	-	-	-	1	-	-	2	-	-	-	25,3
Uagtsomt manddrab/legemsbeskadigelse	11	-	-	-	-	-	1	-	-	-	-	-	1	4	5	51,6
Andre forbrydelser mod liv og legeme	93	-	3	2	7	3	8	11	2	5	5	9	13	10	15	31,8
Forbrydelse mod den personlige frihed	107	-	2	8	7	8	7	10	7	3	1	19	19	11	5	27,8
Trusler	658	6	12	17	24	17	25	30	23	21	15	101	139	128	100	34,4
Ejendomsforbrydelser	18 165	332	581	736	733	750	703	666	617	619	599	2 546	3 828	2 752	2 697	33,3
Dokumentfalsk	603	2	6	12	15	15	24	30	22	33	30	132	159	77	46	31,3
Brandstiftelse	133	4	7	8	9	2	8	5	1	4	4	9	22	24	26	34,6
Indbrud i forretning, virksomhed mv.	519	4	14	18	28	35	26	19	33	14	16	86	127	74	25	29,6
Indbrud i beboelser	487	1	5	14	24	16	33	17	24	39	24	105	111	51	23	29,1
Indbrud i ubeboede bebyggelser	117	1	4	8	8	5	5	9	10	5	4	14	26	12	6	28,2
Tyveri fra bil, båd mv.	103	4	2	3	7	2	7	4	6	3	4	13	25	16	6	29,8
Butikstyveri mv.	8 866	223	322	317	287	304	289	252	230	253	272	1 091	1 842	1 423	1 761	35,6
Andre tyverier	2 050	12	37	78	87	106	83	80	78	70	70	338	489	309	210	31,9
Tyveri/brugstyveri af køretøj	501	12	31	39	40	22	31	25	22	20	18	75	82	51	33	27,7
Tyveri/brugstyveri af knallert	41	3	5	6	8	3	2	5	3	1	-	1	1	2	1	21,2
Tyveri/brugstyveri af cykel	157	3	5	10	8	10	3	5	3	8	8	22	37	22	13	30,5
Tyveri/brugstyveri af andet	234	7	28	36	31	24	13	11	7	12	5	18	23	14	5	23,1
Ulovlig omgang med hittegods	262	2	4	8	3	8	6	11	10	9	8	39	56	53	45	35,4
Underslæb, bedrageri, mandatsvig	1 649	12	26	59	52	71	59	75	63	51	58	253	361	291	218	33,6
Afpresning og åger	54	1	4	1	1	3	4	4	4	4	3	5	9	6	5	29,7
Skyldnersvig	16	-	-	-	-	-	-	-	-	-	1	-	2	1	5	45,8
Hæleri	544	2	11	9	19	19	25	33	29	24	21	95	130	81	45	31,2
Røveri	434	16	28	42	36	45	24	28	14	19	14	53	67	31	17	25,5
Grov skattesvig mv.	84	-	-	-	-	-	-	-	-	-	1	1	16	26	39	47,8
Hærværk	1 043	19	35	61	62	52	51	40	54	41	36	158	174	139	121	30,9
Uagtsomt hæleri	14	-	-	1	1	-	-	-	1	-	1	2	5	1	2	31,6
Berigelsesforbrydelse og formuekrænkelser	254	4	7	6	7	8	10	13	3	8	2	34	65	44	43	35,1
Andre forbrydelser	2 787	14	46	85	90	101	114	129	138	131	132	499	594	373	339	32,2
Salg af narkotika mv.	456	-	-	3	4	13	15	28	24	22	17	83	124	69	54	33,5
Smugling mv. af narkotika	78	-	-	-	-	1	2	3	1	-	2	10	30	18	11	37,3
Uagtsomt manddrab mv. ved færdselsuh.	132	-	-	1	1	5	2	9	2	4	6	12	18	24	48	42,0
Øvrige straffelovsbestemmelser	2 121	14	46	81	85	82	95	89	111	105	107	394	422	262	226	31,1
Færdselslov i alt	103 196	172	396	471	1 446	2 316	2 518	2 599	2 602	2 638	2 569	11 647	19 794	22 059	31 239	40,7
Færdselsuheld med spiritus	829	-	-	5	22	29	28	33	23	16	24	89	152	136	272	41,1
Spirituskørsel	4 804	3	15	23	53	120	156	158	168	134	128	535	943	926	1 442	40,1
Mangler ved køretøj	2 556	96	216	230	145	101	100	74	73	79	61	267	328	282	367	29,1
Færdselslov i øvrigt	95 007	73	165	213	1 226	2 066	2 234	2 334	2 338	2 409	2 356	10 756	18 371	20 715	29 158	41,0
Særlove i alt	53 541	105	371	647	1 938	4 826	2 335	2 017	1 807	1 580	1 536	6 050	8 337	7 557	8 216	30,0
Lov om euforiserende stoffer	11 118	36	143	268	519	686	755	769	782	649	657	2 125	2 018	1 008	703	28,6
Våbenloven	2 556	26	78	79	104	108	124	112	117	102	101	339	405	413	446	33,8
Ordensbekendtgørelsen	6 218	28	99	195	394	485	468	435	351	332	309	1 051	1 005	657	408	28,5
Love vedrørende arbejde, transport mv.	4 688	-	2	7	8	12	21	20	24	36	31	246	593	754	906	24,8
Særlove i øvrigt	28 961	15	49	98	913	3 535	967	681	533	461	438	2 289	4 316	4 725	5 753	31,3

Anm.: Inkl. 6.956 virksomheder.

¹ Decided by a judge or by the police.

Tabel 3.14B

Fældende afgørelser efter overtrædelsens art og alder 2017. Mænd

Guilty decisions¹ by type of offence and age 2017. Males

Overtrædelsens art 2017	I alt ²	Alder på afgørelsestidspunktet														Gen- nem- sntl. alder
		15 år	16 år	17 år	18 år	19 år	20 år	21 år	22 år	23 år	24 år	25-29 år	30-39 år	40-49 år	50 år +	
I alt	141 417	573	1 383	1 912	3 985	7 529	5 125	4 922	4 666	4 371	4 224	18 016	26 821	25 406	32 484	37,0
Straffelov i alt	22 622	312	672	877	925	958	966	928	884	822	780	3 416	4 832	3 403	2 847	32,4
Seksuualforbrydelser	633	4	22	21	24	25	17	16	16	12	9	77	122	128	140	37,1
Blodskam mv.	7	-	-	-	1	-	-	-	-	1	-	-	-	4	1	40,1
Voldtægt mv.	94	-	5	2	3	3	3	6	3	2	5	18	22	12	10	31,2
Seksuualforbrydelse mod barn under 12 år	42	-	1	-	1	-	-	-	-	-	1	4	6	9	20	48,5
Seksuualforbrydelse mod barn under 15 år	64	4	5	9	8	7	-	3	1	-	1	5	4	10	7	28,3
Seksuualforbrydelse i øvrigt	24	-	2	-	2	-	2	-	-	-	-	2	2	8	6	38,8
Blufærdighedskrænkelser ved beføling	114	-	4	3	2	2	2	2	4	2	1	9	24	25	34	40,8
Blufærdighedskrænkelser ved blotteri	67	-	-	-	-	2	2	-	1	3	1	9	21	12	16	39,1
Blufærdighedskrænkelser i øvrigt	126	-	4	3	4	9	4	4	4	4	-	22	21	23	24	35,5
Utugt mv.	95	-	1	4	3	2	4	1	3	-	-	8	22	25	22	39,3
Voldsforbrydelser	5 741	64	202	210	237	246	289	273	253	205	174	832	1 165	892	699	32,1
Vold o.l. mod offentlig myndighed mv.	1 514	15	47	36	61	52	71	73	68	52	45	228	313	239	214	33,1
Opløb/forstyrrelse af offentlig orden	49	-	4	7	2	1	6	5	2	5	3	11	3	-	-	22,2
Manddrab	28	-	-	-	-	-	-	-	1	1	1	4	9	6	6	39,2
Forsøg på manddrab	33	-	1	-	2	-	-	4	1	6	3	-	5	8	3	31,9
Simpel vold	2 666	38	111	119	110	134	136	102	106	89	78	353	549	423	318	32,0
Alvorligere vold	635	5	22	22	27	34	37	41	42	24	25	109	127	76	44	29,4
Særlig alvorlig vold	3	-	-	-	-	-	-	-	1	-	-	2	-	-	-	25,3
Uagtsomt manddrab/legemsbeskadigelse	7	-	-	-	-	-	1	-	-	-	-	-	-	4	2	47,9
Andre forbrydelser mod liv og lemmer	90	-	3	2	7	3	8	11	2	5	4	9	13	9	14	31,4
Forbrydelse mod den personlige frihed	101	-	2	8	6	8	7	9	7	3	1	19	17	9	5	27,4
Trusler	615	6	12	16	22	14	23	28	23	20	14	97	129	118	93	34,3
Ejendomsforbrydelser	13 825	232	409	576	589	596	557	524	493	489	481	2 058	3 019	2 069	1 733	32,5
Dokumentfalsk	486	-	4	6	11	13	19	24	16	28	28	111	130	63	33	31,3
Brandstiftelse	113	4	7	7	8	2	8	3	1	3	2	8	19	21	20	33,9
Indbrud i forretning, virksomhed mv.	504	4	12	17	26	34	26	18	33	14	15	85	124	72	24	29,7
Indbrud i beboelser	473	1	5	14	24	15	32	17	24	38	24	103	107	46	23	29,0
Indbrud i ubeboede bebyggelser	114	1	4	8	8	5	4	9	9	5	4	14	26	11	6	28,2
Tyveri fra bil, båd mv.	96	4	2	3	7	2	6	4	6	2	4	12	24	15	5	29,6
Butikstyveri mv.	5 804	132	175	204	186	190	189	160	150	164	192	769	1 313	979	1 001	34,9
Andre tyverier	1 661	9	31	65	70	88	70	64	70	53	59	281	420	234	147	31,3
Tyveri/brugstyveri af køretøj	471	11	28	35	38	21	30	22	20	20	16	72	76	49	33	27,9
Tyveri/brugstyveri af knallert	41	3	5	6	8	3	2	5	3	1	-	1	1	2	1	21,2
Tyveri/brugstyveri af cykel	150	2	5	10	8	10	3	5	3	8	8	21	33	22	12	30,4
Tyveri/brugstyveri af andet	229	7	28	36	31	23	13	11	7	12	5	17	21	13	5	22,9
Ulovlig omgang med hittegods	231	2	3	8	3	8	6	11	10	8	8	37	51	45	31	34,0
Underslæb, bedrageri, mandatsvig	1 208	11	20	49	42	61	41	61	47	41	42	198	246	205	144	32,8
Afpresning og åger	50	1	4	-	1	3	4	4	4	4	3	5	8	6	3	28,9
Skyldnersvig	16	-	-	-	-	-	-	-	-	1	-	2	1	5	7	45,8
Hæleri	496	2	10	7	18	18	24	29	26	22	20	92	117	71	40	31,1
Røveri	416	16	28	41	35	45	23	27	14	18	13	49	63	28	16	25,3
Grov skattesvig mv.	74	-	-	-	-	-	-	-	-	-	1	1	15	22	35	48,2
Hærværk	954	18	32	53	58	47	48	37	47	40	34	149	163	122	106	30,7
Uagtsomt hæleri	12	-	-	1	-	-	-	-	-	-	1	2	5	1	2	33,5
Berigelsesforbrydelse og formuekrænkelser	226	4	6	6	7	8	9	13	3	7	2	29	56	37	39	34,8
Andre forbrydelser	2 423	12	39	70	75	91	103	115	122	116	116	449	526	314	275	31,8
Salg af narkotika mv.	428	-	-	3	4	13	15	27	22	22	17	79	116	62	48	32,9
Smugling mv. af narkotika	70	-	-	-	-	1	2	3	1	-	1	9	27	18	8	36,7
Uagtsomt manddrab mv. ved færdselsuh.	100	-	-	1	1	4	2	8	2	3	5	11	14	16	33	39,9
Øvrige straffelovsbestemmelser	1 825	12	39	66	70	73	84	77	97	91	93	350	369	218	186	30,9
Færdselslov i alt	77 313	166	378	440	1 207	1 861	1 964	2 095	2 118	2 102	2 044	9 145	14 886	15 851	23 056	40,5
Færdselsuheld med spiritus	680	-	-	5	19	27	25	26	23	15	20	76	130	112	202	39,9
Spirituskørsel	4 280	3	15	22	45	100	143	143	152	118	112	480	858	805	1 284	40,0
Mangler ved køretøj	2 223	95	212	223	138	95	96	68	70	71	57	236	292	242	328	30,2
Færdselslov i øvrigt	70 130	68	151	190	1 005	1 639	1 700	1 858	1 873	1 898	1 855	8 353	13 606	14 692	21 242	40,8
Særlove i alt	41 482	95	333	595	1 853	4 710	2 195	1 899	1 664	1 447	1 400	5 455	7 103	6 152	6 581	33,0
Lov om euforiserende stoffer	10 209	31	126	247	497	642	705	728	732	606	623	2 024	1 857	872	519	28,1
Våbenloven	2 380	25	75	73	97	102	111	105	112	91	96	317	378	378	420	33,8
Ordensbekendtgørelsen	5 759	25	84	178	360	454	441	408	326	318	287	987	945	591	355	28,3
Love vedrørende arbejde, transport mv.	2 355	-	2	7	7	11	20	18	19	35	27	233	506	667	803	43,7
Særlove i øvrigt	20 779	14	46	90	892	3 501	918	640	475	397	367	1 894	3 417	3 644	4 484	35,4

¹ Decided by a judge or by the police.² Eksklusiv én person med uoplyst alder

Tabel 3.14C

Fældende afgørelser efter overtrædelsens art og alder 2017. Kvinder

Guilty decisions¹ by type of offence and age 2017. Females

Overtrædelsens art 2017	Alder på afgørelsestidspunktet															Gen- nem- snitl. alder
	I alt	15 år	16 år	17 år	18 år	19 år	20 år	21 år	22 år	23 år	24 år	25-29 år	30-39 år	40-49 år	50 år +	
I alt	36 550	128	265	305	514	770	890	815	789	837	817	3 739	7 206	8 508	10 967	41,1
Straffelov i alt	5 557	112	209	222	190	199	196	193	162	168	156	642	1 064	895	1 149	35,7
Seksuualforbrydelser	21	-	1	3	-	1	1	1	-	-	-	2	9	-	3	30,9
Blodskam mv.	1	-	-	-	-	-	-	-	-	-	-	-	1	-	-	33,0
Voldtægt mv.	-	-	-	-	-	-	-	-	-	-	-	-	-	-	-	-
Seksuualforbrydelse mod barn under 12 år	2	-	-	-	-	-	-	-	-	-	-	-	1	-	1	43,0
Seksuualforbrydelse mod barn under 15 år	1	-	-	-	-	-	-	-	-	-	-	-	1	-	-	35,0
Seksuualforbrydelse i øvrigt	2	-	-	-	-	-	1	-	-	-	-	-	-	-	1	36,0
Blufærdighedskrænkelser ved beføling	1	-	-	-	-	-	-	-	-	-	-	-	1	-	-	39,0
Blufærdighedskrænkelser ved blotteri	1	-	-	-	-	-	-	-	-	-	-	-	1	-	-	37,0
Blufærdighedskrænkelser i øvrigt	8	-	-	2	-	1	-	1	-	-	-	1	3	-	-	24,9
Utugt mv.	5	-	1	1	-	-	-	-	-	-	-	1	1	-	1	29,6
Voldsforbrydelser	840	10	29	44	31	34	38	36	22	23	22	102	178	153	118	33,5
Vold o.l. mod offentlig myndighed mv.	288	1	11	13	11	12	16	9	12	7	9	40	51	45	51	34,0
Opløb/forstyrrelse af offentlig orden	3	-	-	1	-	1	-	-	-	-	-	-	-	1	-	26,7
Manddrab	3	-	-	-	-	-	-	-	-	-	1	1	-	1	-	32,3
Forsøg på manddrab	2	-	-	-	-	-	-	-	-	-	-	-	-	2	-	41,0
Simpel vold	394	6	15	23	15	16	14	20	7	10	7	48	93	73	47	33,1
Alvorligere vold	94	3	3	6	2	2	6	4	3	5	3	9	21	18	9	31,8
Særlig alvorlig vold	-	-	-	-	-	-	-	-	-	-	-	-	-	-	-	-
Uagtsomt manddrab/legemsbeskadigelse	4	-	-	-	-	-	-	-	-	-	-	-	1	-	3	58,3
Andre forbrydelser mod liv og lemmer	3	-	-	-	-	-	-	-	-	-	1	-	-	1	1	43,0
Forbrydelse mod den personlige frihed	6	-	-	-	1	-	-	1	-	-	-	-	2	2	-	34,3
Trusler	43	-	-	1	2	3	2	2	-	1	1	4	10	10	7	35,4
Ejendomsforbrydelser	4 334	100	172	160	144	154	146	142	124	130	118	488	809	683	964	36,2
Dokumentfalsk	117	2	2	6	4	2	5	6	5	2	21	29	14	13	13	31,5
Brandstiftelse	20	-	-	1	1	-	-	2	-	1	2	1	3	3	6	38,3
Indbrud i forretning, virksomhed mv.	15	-	2	1	2	1	-	1	-	-	1	1	3	2	1	27,7
Indbrud i beboelser	14	-	-	-	-	1	1	-	-	1	-	2	4	5	-	33,5
Indbrud i ubeboede bebyggelser	3	-	-	-	-	-	1	-	1	-	-	-	-	1	-	28,7
Tyveri fra bil, båd mv.	6	-	-	-	-	-	1	-	-	1	-	1	1	1	1	33,5
Butikstyveri mv.	3 062	91	147	113	101	114	100	92	80	89	80	322	529	444	760	36,8
Andre tyverier	386	3	6	13	17	18	13	16	8	17	11	57	69	75	63	34,4
Tyveri/brugstyveri af køretøj	30	1	3	4	2	1	1	3	2	-	2	3	6	2	-	24,7
Tyveri/brugstyveri af knallert	-	-	-	-	-	-	-	-	-	-	-	-	-	-	-	-
Tyveri/brugstyveri af cykel	7	1	-	-	-	-	-	-	-	-	-	1	4	-	1	32,6
Tyveri/brugstyveri af andet	5	-	-	-	-	1	-	-	-	-	-	1	2	1	-	32,2
Ulovlig omgang med hittegods	31	-	1	-	-	-	-	-	-	1	-	2	5	8	14	45,6
Underslæb, bedrageri, mandatsvig	441	1	6	10	10	10	18	14	16	10	16	55	115	86	74	35,8
Afpresning og åger	4	-	-	1	-	-	-	-	-	-	-	-	1	-	2	39,8
Skyldnersvig	-	-	-	-	-	-	-	-	-	-	-	-	-	-	-	-
Hæleri	47	-	1	2	1	1	1	4	3	2	1	3	13	10	5	32,9
Røveri	18	-	-	1	1	-	1	1	-	1	1	4	4	3	1	31,1
Grov skattesvig mv.	9	-	-	-	-	-	-	-	-	-	-	-	1	4	4	49,8
Hærværk	89	1	3	8	4	5	3	3	7	1	2	9	11	17	15	33,3
Uagtsomt hæleri	2	-	-	-	1	-	-	-	1	-	-	-	-	-	-	20,0
Berigelsesforbrydelse og formuekrænkelser	28	-	1	-	-	-	1	-	-	1	-	5	9	7	4	37,5
Andre forbrydelser	362	2	7	15	15	10	11	14	16	15	16	50	68	59	64	34,9
Salg af narkotika mv.	28	-	-	-	-	-	-	1	2	-	-	4	8	7	6	41,4
Smugling mv. af narkotika	8	-	-	-	-	-	-	-	-	-	1	1	3	-	3	42,6
Uagtsomt manddrab mv. ved færdselsuheld	32	-	-	-	-	1	-	1	-	1	1	1	4	8	15	48,6
Øvrige straffelovsbestemmelser	294	2	7	15	15	9	11	12	14	14	14	44	53	44	40	32,5
Færdselslov i alt	25 153	6	18	31	239	455	554	504	484	536	525	2 502	4 908	6 208	8 183	42,5
Færdselsuheld med spiritus	149	-	-	-	3	2	3	7	-	1	4	13	22	24	70	46,6
Spirituskørsel	524	-	-	1	8	20	13	15	16	16	16	55	85	121	158	40,6
Mangler ved køretøj	196	1	4	7	7	6	4	6	3	8	4	31	36	40	39	36,6
Færdselslov i øvrigt	24 284	5	14	23	221	427	534	476	465	511	501	2 403	4 765	6 023	7 916	42,5
Særlove i alt	5 840	10	38	52	85	116	140	118	143	133	136	595	1 234	1 405	1 635	40,4
Lov om euforiserende stoffer	909	5	17	21	22	44	50	41	50	43	34	101	161	136	184	35,0
Våbenloven	174	1	3	6	7	6	13	7	5	11	5	22	27	35	26	33,3
Ordensbekendtgørelsen	458	3	15	17	34	31	27	27	25	14	22	64	60	66	53	30,5
Love vedrørende arbejde, transport mv.	305	-	-	-	1	1	1	2	5	1	4	13	87	87	103	44,0
Særlove i øvrigt	3 994	1	3	8	21	34	49	41	58	64	71	395	899	1 081	1 269	42,8

¹ Decided by a judge or by the police.

Tabel 3.15

Afgjorte forhold (fældende¹) efter overtrædelsens art, køn og alder. 2017Cases with guilty decisions² in cases involving one or more offences by sex and age. 2017

Overtrædelsens art 2017	I alt	Køn		Alder på afgørelsestidspunktet					
		Mænd ³	Kvinder	15-19 år	20-24 år	25-29 år	30-39 år	40-49 år	50 år +
I alt	272 330	216 558	47 816	25 858	46 413	34 958	53 025	50 004	54 115
Straffelov i alt	83 963	69 400	14 556	10 250	17 298	11 900	18 053	15 847	10 607
Seksuualforbrydelser	2 458	2 415	43	165	173	145	298	352	1 325
Blodskam mv.	34	29	5	1	1	-	7	11	14
Voldtægt mv.	131	131	-	14	26	22	29	18	22
Seksuualforbrydelse mod barn under 12 år	236	232	4	3	1	4	14	23	191
Seksuualforbrydelse mod barn under 15 år	234	231	3	39	9	5	14	14	153
Seksuualforbrydelse i øvrigt	46	44	2	4	4	2	3	14	19
Blufærdighedskrænkelser ved beføling	265	262	3	25	21	15	63	64	77
Blufærdighedskrænkelser ved blotteri	151	149	2	5	12	43	39	23	29
Blufærdighedskrænkelser i øvrigt	813	796	17	42	85	40	64	130	452
Utugt mv.	547	540	7	32	14	14	65	55	367
Voldsforbrydelser	10 722	9 412	1 310	1 746	2 210	1 495	2 263	1 772	1 236
Vold o.l. mod offentlig myndighed mv.	3 013	2 516	497	394	609	434	592	555	429
Opløb/forstyrrelse af offentlig orden	89	85	4	21	34	16	16	2	-
Manddrab	34	31	3	-	5	6	9	8	6
Forsøg på manddrab	61	59	2	9	28	4	6	11	3
Simpel vold	4 018	3 535	483	763	758	539	873	635	450
Alvorligere vold	1 004	891	113	179	269	156	200	132	68
Særlig alvorlig vold	7	7	-	-	1	5	1	-	-
Uagtsomt manddrab/legemsbeskadigelse	13	9	4	-	1	-	1	5	6
Andre forbrydelser mod liv og lemmer	210	202	8	26	75	25	33	26	25
Forbrydelse mod den personlige frihed	381	359	22	95	89	58	78	48	13
Trusler	1 892	1 718	174	259	341	252	454	350	236
Ejendomsforbrydelser	61 214	49 727	11 482	7 791	12 677	9 375	14 072	10 088	7 205
Dokumentfalsk	1 951	1 508	443	75	357	344	363	279	533
Brandstiftelse	240	214	26	44	48	16	61	36	35
Indbrud i forretning, virksomhed mv.	1 209	1 186	23	183	277	214	338	150	47
Indbrud i beboelser	1 657	1 624	33	159	415	423	483	138	39
Indbrud i ubeboede bebyggelser	711	696	15	63	238	49	310	31	20
Tyveri fra bil, båd mv.	507	482	25	164	110	58	128	35	11
Butikstyveri mv.	11 581	7 716	3 865	1 796	1 784	1 565	2 562	1 863	2 011
Andre tyverier	6 476	4 921	1 552	1 161	1 488	1 201	1 320	738	565
Tyveri/brugstyveri af køretøj	1 386	1 330	56	335	366	237	276	120	52
Tyveri/brugstyveri af knallert	85	85	-	46	18	8	8	4	1
Tyveri/brugstyveri af cykel	347	339	8	44	47	46	120	73	17
Tyveri/brugstyveri af andet	450	443	7	184	106	54	65	34	7
Ulovlig omgang med hittegods	435	396	39	46	78	76	99	79	57
Underslæb, bedrageri, mandatsvig	22 853	18 168	4 685	2 164	5 249	3 596	5 308	3 535	3 001
Afpresning og åger	308	290	18	57	60	23	140	12	16
Skyldnersvig	33	33	-	-	1	7	1	14	10
Hæleri	3 228	2 893	334	268	752	451	987	652	117
Røveri	764	732	32	318	173	88	118	47	20
Grov skattesvig mv.	1 391	1 367	23	-	1	1	68	1 165	155
Hærværk	2 584	2 424	160	583	741	335	420	277	228
Uagtsomt hæleri	16	14	2	2	3	2	6	1	2
Berigelsesforbrydelse og formuekrænkelser	3 002	2 866	136	99	365	581	891	805	261
Andre forbrydelser	9 569	7 846	1 721	548	2 238	885	1 420	3 635	841
Salg af narkotika mv.	4 180	3 001	1 179	42	1 310	120	205	2 405	98
Smugling mv. af narkotika	124	114	10	1	12	14	57	27	13
Uagtsomt manddrab mv. ved færdselsuheld	138	104	34	8	24	12	20	26	48
Øvrige straffelovsbestemmelser	5 127	4 627	498	497	892	739	1 138	1 177	682
Færdselslov i alt	120 801	93 479	26 472	6 476	16 632	14 902	23 761	24 565	33 615
Færdselsuheld med spiritus	1 008	852	156	65	167	119	194	170	293
Spirituskørsel	6 461	5 858	603	278	1 048	876	1 466	1 191	1 602
Mangler ved køretøj	3 058	2 659	211	895	483	331	400	335	426
Færdselslov i øvrigt	110 274	84 110	25 502	5 238	14 934	13 576	21 701	22 869	31 294
Særlove i alt	67 566	53 679	6 788	9 132	12 483	8 156	11 211	9 592	9 893
Lov om euforiserende stoffer	16 558	15 403	1 155	2 243	5 367	3 254	3 151	1 549	994
Våbenloven	5 954	5 682	270	850	1 607	932	1 036	802	725
Ordensbekendtgørelsen	6 551	6 073	477	1 269	2 011	1 099	1 050	690	431
Love vedrørende arbejde, transport mv.	6 287	3 433	366	33	174	332	1 106	981	1 173
Særlove i øvrigt	32 216	23 088	4 520	4 737	3 324	2 539	4 868	5 570	6 570

Anm.: I alt inkl. 7.956 med uoplyst køn.

¹ Afgørelsestype for det enkelte forhold.² Decided by a judge or by the police.³ Inklusiv én person med uoplyst alder

Tabel 3.16

Fældende¹ afgørelser i sager med kun ét forhold efter køn og alder. 2017Guilty decisions² in cases involving only one offence by type of offence, sex and age. 2017

Overtrædelsens art 2017	I alt	Køn		Alder på afgørelsestidspunktet					
		Mænd ³	Kvinder	15-19 år	20-24 år	25-29 år	30-39 år	40-49 år	50 år +
I alt	162 960	122 448	34 036	14 671	23 036	18 364	29 435	30 587	40 390
Straffelov i alt	17 595	13 357	4 231	2 990	2 994	2 344	3 591	2 748	2 920
Seksuualforbrydelser	349	337	12	57	38	44	71	59	80
Blodskam mv.	3	3	-	1	1	-	-	-	1
Voldtægt mv.	44	44	-	8	8	7	14	4	3
Seksuualforbrydelse mod barn under 12 år	18	18	-	2	-	3	3	3	7
Seksuualforbrydelse mod barn under 15 år	34	34	-	25	3	3	-	3	-
Seksuualforbrydelse i øvrigt	16	15	1	3	1	1	1	4	6
Blufærdighedskrænkelser ved beføling	66	66	-	4	5	8	14	13	22
Blufærdighedskrænkelser ved blotteri	40	39	1	-	5	4	13	9	9
Blufærdighedskrænkelser i øvrigt	73	66	7	7	9	12	15	12	18
Utugt mv.	55	52	3	7	6	6	11	11	14
Voldsforbrydelser	3 559	3 013	546	634	671	469	711	568	506
Vold o.l. mod offentlig myndighed mv.	837	679	158	128	149	116	167	127	150
Opløb/forstyrrelse af offentlig orden	34	32	2	11	13	7	3	-	-
Manddrab	11	8	3	-	3	1	2	2	3
Forsøg på manddrab	11	10	1	-	1	-	1	7	2
Simpel vold	2 069	1 778	291	413	381	270	412	328	265
Alvorligere vold	289	233	56	46	78	38	57	40	30
Særlig alvorlig vold	1	1	-	-	-	1	-	-	-
Uagtsomt manddrab/legemsbeskadigelse	7	3	4	-	-	-	1	2	4
Andre forbrydelser mod liv og lemmer	14	13	1	4	3	1	1	1	4
Forbrydelse mod den personlige frihed	20	18	2	1	5	2	6	3	3
Trusler	266	238	28	31	38	33	61	58	45
Ejendomsforbrydelser	12 467	8 999	3 463	2 106	1 992	1 633	2 566	1 963	2 201
Dokumentfalsk	349	284	65	30	82	77	97	40	23
Brandstiftelse	64	50	14	14	5	4	12	13	16
Indbrud i forretning, virksomhed mv.	215	205	10	46	40	35	49	32	13
Indbrud i beboelser	137	130	7	18	35	27	31	15	11
Indbrud i ubeboede bebyggelser	41	38	3	9	8	7	9	6	2
Tyveri fra bil, båd mv.	43	41	2	4	9	5	12	9	3
Butikstyveri mv.	7 694	5 019	2 675	1 245	1 107	922	1 552	1 245	1 623
Andre tyverier	1 248	973	272	199	226	194	278	180	168
Tyveri/brugstyveri af køretøj	108	96	12	38	22	13	18	14	3
Tyveri/brugstyveri af knallert	22	22	-	18	4	-	-	-	-
Tyveri/brugstyveri af cykel	100	95	5	28	17	11	21	12	11
Tyveri/brugstyveri af andet	123	119	4	70	24	9	9	8	3
Ulovlig omgang med hittegods	155	125	30	10	26	23	27	33	36
Underslæb, bedrageri, mandatsvig	763	541	222	98	106	111	184	156	108
Afpresning og åger	13	12	1	3	3	1	4	1	1
Skyldnersvig	8	8	-	-	-	1	1	3	3
Hæleri	246	213	32	31	53	40	60	39	22
Røveri	126	117	9	50	34	10	15	9	8
Grov skattesvig mv.	17	14	2	-	-	-	2	7	7
Hærværk	780	706	74	165	164	120	128	103	100
Uagtsomt hæleri	11	10	1	2	1	1	4	1	2
Berigelsesforbrydelse og formuekrænkelser	204	181	23	28	26	22	53	37	38
Andre forbrydelser	1 220	1 008	210	193	293	198	243	158	133
Salg af narkotika mv.	105	94	11	2	31	21	20	19	12
Smugling mv. af narkotika	33	29	4	-	5	6	12	6	4
Uagtsomt manddrab mv. ved færdselsuheld	19	13	6	1	3	1	1	3	10
Øvrige straffelovsbestemmelser	1 063	872	189	190	254	170	210	130	107
Færdselslov i alt	96 000	71 037	24 284	4 192	11 661	10 584	18 243	20 847	29 794
Færdselsuheld med spiritus	603	478	125	37	84	65	103	100	214
Spirituskørsel	3 232	2 831	401	144	452	333	575	620	1 108
Mangler ved køretøj	2 304	1 990	184	667	338	248	310	265	346
Færdselslov i øvrigt	89 861	65 738	23 574	3 344	10 787	9 938	17 255	19 862	28 126
Særlove i alt	49 365	38 054	5 521	7 489	8 381	5 436	7 601	6 992	7 676
Lov om euforiserende stoffer	9 211	8 431	780	1 424	3 020	1 744	1 642	806	575
Våbenloven	2 241	2 076	163	362	467	285	344	371	410
Ordensbekendtgørelsen	6 106	5 652	453	1 176	1 857	1 035	994	648	395
Love vedrørende arbejde, transport mv.	4 150	2 001	301	28	112	201	512	657	792
Særlove i øvrigt	27 657	19 894	3 824	4 499	2 925	2 171	4 109	4 510	5 504

Anm.: I alt inkl. 6.476 med uoplyst køn.

¹ Afgørelsestype for det enkelte forhold.² Decided by a judge or by the police.³ Inklusiv én person med uoplyst alder

Tabel 3.17

Domme til frihedsstraf efter overtrædelsens art og alder. 2017

Decisions involving greater sentence than a fine by type of offence and age. 2017

Overtrædelsens art 2017	Alder på afgørelsestidspunktet						
	I alt	15-19 år	20-24 år	25-29 år	30-39 år	40-49 år	50 år +
I alt	17 269	2 130	3 333	2 753	4 004	2 809	2 240
Straffelov i alt	12 939	2 007	2 688	2 057	2 872	1 965	1 350
Seksuualforbrydelser	452	60	48	55	89	101	99
Blodskam mv.	7	-	1	-	1	4	1
Voldtægt mv.	80	8	17	16	20	10	9
Seksuualforbrydelse mod barn under 12 år	41	1	1	3	7	9	20
Seksuualforbrydelse mod barn under 15 år	42	12	5	3	5	10	7
Seksuualforbrydelse i øvrigt	25	4	3	2	2	8	6
Blufærdighedskrænkelser ved beføling	85	8	8	7	20	20	22
Blufærdighedskrænkelser ved blotteri	16	1	1	5	4	1	4
Blufærdighedskrænkelser i øvrigt	73	17	7	11	12	16	10
Utugt mv.	83	9	5	8	18	23	20
Voldsforbrydelser	5 125	942	1 092	726	1 046	756	563
Vold o.l. mod offentlig myndighed mv.	1 060	187	222	159	223	140	129
Opløb/forstyrrelse af offentlig orden	21	3	11	4	2	1	-
Manddrab	18	-	2	4	6	3	3
Forsøg på manddrab	28	2	14	-	4	6	2
Simpel vold	2 571	523	511	333	528	390	286
Alvorligere vold	681	120	180	115	137	87	42
Særlig alvorlig vold	3	-	1	2	-	-	-
Uagtsomt manddrab/legemsbeskadigelse	1	-	1	-	-	-	-
Andre forbrydelser mod liv og lemmer	82	14	28	6	11	9	14
Forbrydelse mod den personlige frihed	93	23	25	16	15	11	3
Trusler	567	70	97	87	120	109	84
Ejendomsforbrydelser	5 686	884	1 163	935	1 344	870	490
Dokumentfalsk	518	29	127	118	138	66	40
Brandstiftelse	74	20	15	3	11	15	10
Indbrud i forretning, virksomhed mv.	417	76	88	70	106	61	16
Indbrud i beboelser	424	54	120	95	95	42	18
Indbrud i ubeboede bebyggelser	99	25	28	9	20	11	6
Tyveri fra bil, båd mv.	58	12	11	11	15	6	3
Butikstyveri mv.	473	44	80	78	156	92	23
Andre tyverier	881	148	165	141	233	134	60
Tyveri/brugstyveri af køretøj	426	123	97	65	65	45	31
Tyveri/brugstyveri af knallert	5	2	1	-	-	2	-
Tyveri/brugstyveri af cykel	28	1	2	6	10	7	2
Tyveri/brugstyveri af andet	30	7	7	5	7	3	1
Ulovlig omgang med hittegods	69	3	6	17	20	15	8
Underslæb, bedrageri, mandatsvig	1 087	91	186	162	254	224	170
Afpresning og åger	52	10	18	4	9	6	5
Skyldnersvig	14	-	1	2	1	4	6
Hæleri	334	23	76	68	86	57	24
Røveri	391	164	89	45	57	26	10
Grov skattesvig mv.	83	-	1	1	16	26	39
Hærværk	172	51	40	25	29	18	9
Uagtsomt hæleri	-	-	-	-	-	-	-
Berigelsesforbrydelse og formuekrænkelser	51	1	5	10	16	10	9
Andre forbrydelser	1 676	121	385	341	393	238	198
Salg af narkotika mv.	440	19	105	82	118	64	52
Smugling mv. af narkotika	77	1	8	10	29	18	11
Uagtsomt manddrab mv. ved færdselsuheld	28	3	9	3	5	4	4
Øvrige straffelovsbestemmelser	1 131	98	263	246	241	152	131
Færdselslov i alt	2 532	14	214	370	678	563	693
Færdselsuheld med spiritus	277	6	24	31	69	46	101
Spirituskørsel	1 278	6	95	118	308	314	437
Mangler ved køretøj	4	-	-	1	2	-	1
Færdselslov i øvrigt	973	2	95	220	299	203	154
Særlove i alt	1 798	109	431	326	454	281	197
Lov om euforiserende stoffer	1 156	74	316	223	269	168	106
Våbenloven	231	21	73	42	53	23	19
Ordensbekendtgørelsen	2	-	1	1	-	-	-
Love vedrørende arbejde, transport mv.	7	-	-	-	1	2	4
Særlove i øvrigt	402	14	41	60	131	88	68

Tabel 3.18

Domme til frihedsstraf efter overtrædelsens art og den idømte straf. 2017

Decisions involving greater sentence than a fine by type of offence and type of sentence. 2017

Overtrædelsens art 2017	I alt ¹	Betinget straf		Ubetinget straf		Fængsel gnsntl. straffængde	
		Fængsel	Straffastsættelse udsat	Fængsel	Forvaring	Betinget	Ubetinget
----- måneder -----							
I alt	17 269	8 788	-	8 408	8	1,6	7,0
Straffelov i alt	12 939	6 520	-	6 350	8	1,9	8,7
Seksuualforbrydelser	452	225	-	221	2	2,1	19,9
Blodskam mv.	7	3	-	4	-	3,3	22,5
Voldtægt mv.	80	5	-	72	-	6,6	29,8
Seksuualforbrydelse mod barn under 12 år	41	10	-	29	2	8,9	28,9
Seksuualforbrydelse mod barn under 15 år	42	21	-	21	-	3,2	30,0
Seksuualforbrydelse i øvrigt	25	6	-	18	-	5,3	14,9
Blufærdighedskrænkelser ved beføling	85	64	-	21	-	1,1	4,7
Blufærdighedskrænkelser ved blotteri	16	9	-	7	-	1,3	4,7
Blufærdighedskrænkelser i øvrigt	73	58	-	15	-	0,9	7,4
Utugt mv.	83	49	-	34	-	2,1	5,7
Voldsforbrydelser	5 125	2 893	-	2 202	5	1,5	7,2
Vold o.l. mod offentlig myndighed mv.	1 060	503	-	551	-	1,3	3,2
Opløb/forstyrrelse af offentlig orden	21	15	-	6	-	1,2	2,4
Manddrab	18	-	-	14	1	-	150,0
Forsøg på manddrab	28	-	-	26	2	-	75,7
Simpel vold	2 571	1 866	-	700	1	1,5	3,7
Alvorligere vold	681	143	-	528	-	3,0	8,8
Særlig alvorlig vold	3	-	-	3	-	-	58,0
Uagtsomt manddrab/legemsbeskadigelse	1	-	-	1	-	-	16,0
Andre forbrydelser mod liv og legeme	82	37	-	45	-	1,4	8,7
Forbrydelse mod den personlige frihed	93	29	-	63	1	2,6	13,4
Trusler	567	300	-	265	-	1,2	5,5
Ejendomsforbrydelser	5 686	2 848	-	2 809	-	2,2	6,1
Dokumentfalsk	518	320	-	198	-	1,9	2,2
Brandstiftelse	74	26	-	48	-	4,2	15,5
Indbrud i forretning, virksomhed mv.	417	162	-	254	-	2,0	6,5
Indbrud i beboelser	424	121	-	302	-	2,0	6,2
Indbrud i ubeboede bebyggelser	99	54	-	45	-	1,8	7,4
Tyveri fra bil, båd mv.	58	21	-	37	-	2,0	3,4
Butikstyveri mv.	473	154	-	319	-	1,1	2,4
Andre tyverier	881	366	-	514	-	1,5	3,1
Tyveri/brugstyveri af køretøj	426	238	-	188	-	1,0	4,2
Tyveri/brugstyveri af knallert	5	4	-	1	-	2,6	8,0
Tyveri/brugstyveri af cykel	28	6	-	22	-	0,8	2,3
Tyveri/brugstyveri af andet	30	17	-	13	-	0,8	4,3
Ulovlig omgang med hittegods	69	33	-	36	-	1,3	3,0
Underslæb, bedrageri, mandatsvig	1 087	860	-	227	-	2,9	7,8
Afpresning og åger	52	18	-	31	-	2,7	13,2
Skyldnersvig	14	12	-	2	-	3,2	24,5
Hæleri	334	159	-	174	-	2,6	4,6
Røveri	391	50	-	321	-	5,1	15,2
Grov skattesvig mv.	83	53	-	30	-	9,6	21,5
Hærværk	172	132	-	38	-	1,0	3,2
Uagtsomt hæleri	-	-	-	-	-	-	-
Berigelsesforbrydelse og formuekrænkelser	51	42	-	9	-	1,8	1,1
Andre forbrydelser	1 676	554	-	1 118	1	1,9	15,6
Salg af narkotika mv.	440	48	-	391	1	6,0	22,4
Smugling mv. af narkotika	77	8	-	69	-	10,5	45,0
Uagtsomt manddrab mv. ved færdselsuheld	28	6	-	22	-	5,3	11,3
Øvrige straffelovsbestemmelser	1 131	492	-	636	-	1,3	8,4
Færdselslov i alt	2 532	1 530	-	999	-	0,7	1,5
Færdselsuheld med spiritus	277	209	-	67	-	0,7	1,7
Spirituskørsel	1 278	834	-	443	-	0,7	1,7
Mangler ved køretøj	4	2	-	2	-	1,3	1,3
Færdselslov i øvrigt	973	485	-	487	-	0,7	1,3
Særlove i alt	1 798	738	-	1 059	-	1,5	2,1
Lov om euforiserende stoffer	1 156	542	-	614	-	1,5	2,5
Våbenloven	231	97	-	134	-	1,2	2,0
Ordensbekendtgørelsen	2	-	-	2	-	-	0,2
Love vedrørende arbejde, transport mv.	7	5	-	2	-	1,3	1,3
Særlove i øvrigt	402	94	-	307	-	2,0	1,4

¹ Inkl. 6 betingede straffe og 56 ubetingede straffe med uoplyst straffængde og 3 livstidsstraffe.

Tabel 3.19

Ubetingede frihedsstraffe efter overtrædelsens art og straffens længde. 2017

Unuspended prison sentences by type of offence and length of sentence. 2017

Overtrædelsens art 2017	I alt	1-30 dage	31-60 dage	2-3 mdr.	3-4 mdr.	4-6 mdr.	6-9 mdr.	9-12 mdr.	12-18 mdr.	18-24 mdr.	2-3 år	3-5 år	5-8 år	8-12 år	12 år +	Livs- tid
I alt	8 411	2 177	2 034	909	535	780	461	456	374	194	238	139	71	32	8	3
Straffelov i alt	6 353	1 173	1 438	690	444	687	428	441	367	194	238	139	71	32	8	3
Seksuualforbrydelser	221	16	19	12	8	22	20	18	24	16	27	32	4	3	-	-
Blodskam mv.	4	-	-	-	-	1	1	1	-	-	-	-	1	-	-	-
Voldtægt mv.	72	-	-	-	-	2	5	3	8	12	21	21	-	-	-	-
Seksuualforbrydelse mod barn under 12 år	29	-	-	1	1	6	2	3	4	-	4	6	-	2	-	-
Seksuualforbrydelse mod barn under 15 år	21	1	-	2	2	1	1	4	1	2	-	3	3	1	-	-
Seksuualforbrydelse i øvrigt	18	-	-	-	2	2	3	2	6	-	2	1	-	-	-	-
Blufærdighedskrænkelser ved beføling	21	8	5	1	1	1	-	2	3	-	-	-	-	-	-	-
Blufærdighedskrænkelser ved blotteri	7	1	4	1	-	-	-	-	-	1	-	-	-	-	-	-
Blufærdighedskrænkelser i øvrigt	15	6	2	1	-	1	2	-	2	-	1	-	-	-	-	-
Utugt mv.	34	-	8	6	2	8	6	3	-	1	-	-	-	-	-	-
Voldsforbrydelser	2 205	318	560	341	208	299	161	109	77	25	42	19	27	12	4	3
Vold o.l. mod offentlig myndighed mv.	551	167	182	71	33	53	14	13	11	2	3	2	-	-	-	-
Opløb/forstyrrelse af offentlig orden	6	1	3	1	-	1	-	-	-	-	-	-	-	-	-	-
Manddrab	17	-	-	-	-	-	-	-	-	-	-	-	-	11	3	3
Forsøg på manddrab	26	-	-	-	-	-	-	-	-	-	-	5	21	-	-	-
Simpel vold	700	73	247	146	74	85	41	14	14	1	5	-	-	-	-	-
Alvorligere vold	528	9	61	87	64	105	78	53	36	7	15	6	5	1	1	-
Særlig alvorlig vold	3	-	-	-	-	-	-	-	-	-	-	2	1	-	-	-
Uagtsomt manddrab/legemsbeskadigelse	1	-	-	-	-	-	-	-	1	-	-	-	-	-	-	-
Andre forbrydelser mod liv og lemme	45	4	8	7	7	6	3	-	1	4	5	-	-	-	-	-
Forbrydelse mod den personlige frihed	63	3	3	-	2	13	7	13	8	6	7	1	-	-	-	-
Trusler	265	61	56	29	28	36	18	16	6	5	7	3	-	-	-	-
Ejendomsforbrydelser	2 809	568	773	282	190	292	192	195	129	71	63	44	9	1	-	-
Dokumentfalsk	198	12	154	9	6	9	1	5	1	1	-	-	-	-	-	-
Brandstiftelse	48	-	2	2	3	4	6	8	12	4	5	1	1	-	-	-
Indbrud i forretning, virksomhed mv.	254	34	62	32	20	28	27	23	13	6	3	6	-	-	-	-
Indbrud i beboelser	302	40	85	40	27	37	23	20	12	4	7	7	-	-	-	-
Indbrud i ubeboede bebyggelser	45	10	11	1	3	5	5	3	3	2	-	2	-	-	-	-
Tyveri fra bil, båd mv.	37	8	12	2	7	2	4	1	1	-	-	-	-	-	-	-
Butikstyveri mv.	319	135	101	29	14	20	10	4	5	1	-	-	-	-	-	-
Andre tyverier	514	177	169	52	32	38	14	11	12	4	4	1	-	-	-	-
Tyveri/brugstyveri af køretøj	188	52	39	37	10	16	9	13	8	3	1	-	-	-	-	-
Tyveri/brugstyveri af knallert	1	-	-	-	-	-	1	-	-	-	-	-	-	-	-	-
Tyveri/brugstyveri af cykel	22	5	9	4	1	3	-	-	-	-	-	-	-	-	-	-
Tyveri/brugstyveri af andet	13	1	2	2	4	2	1	1	-	-	-	-	-	-	-	-
Ulovlig omgang med hittegods	36	11	11	4	2	4	2	2	-	-	-	-	-	-	-	-
Underslæb, bedrageri, mandatsvig	227	36	40	21	17	29	15	33	15	8	10	2	1	-	-	-
Afpresning og åger	31	-	-	1	2	4	9	6	5	-	2	2	-	-	-	-
Skyldnersvig	2	1	-	-	-	-	-	-	-	-	-	1	-	-	-	-
Hæleri	174	21	45	34	20	29	7	8	4	3	3	-	-	-	-	-
Røveri	321	1	20	7	17	55	56	55	33	29	23	17	7	1	-	-
Grov skattesvig mv.	30	1	-	3	-	4	0	2	5	6	5	4	-	-	-	-
Hærværk	38	16	10	2	4	3	2	-	-	-	-	1	-	-	-	-
Uagtsomt hæleri	-	-	-	-	-	-	-	-	-	-	-	-	-	-	-	-
Berigelsesforbrydelse og fomuekrænkelser	9	7	1	-	1	-	-	-	-	-	-	-	-	-	-	-
Andre forbrydelser	1 118	271	86	55	38	74	55	119	137	82	106	44	31	16	4	-
Salg af narkotika mv.	391	5	5	7	14	38	36	75	76	39	48	20	16	10	2	-
Smugling mv. af narkotika	69	-	-	1	-	1	5	16	5	5	6	13	9	6	2	-
Uagtsomt manddrab mv. ved færdselsuheld	22	-	1	3	3	4	1	2	3	4	1	-	-	-	-	-
Øvrige straffelovsbestemmelser	636	266	80	44	21	31	13	26	53	34	51	11	6	-	-	-
Færdselslov i alt	999	513	327	105	23	23	6	1	1	-	-	-	-	-	-	-
Færdselsuheld med spiritus	67	30	24	9	1	2	1	-	-	-	-	-	-	-	-	-
Spirituskørsel	443	201	134	67	19	16	4	1	1	-	-	-	-	-	-	-
Mangler ved køretøj	2	1	1	-	-	-	-	-	-	-	-	-	-	-	-	-
Færdselslov i øvrigt	487	281	168	29	3	5	1	-	-	-	-	-	-	-	-	-
Særlove i alt	1 059	491	269	114	68	70	27	14	6	-	-	-	-	-	-	-
Lov om euforiserende stoffer	614	206	178	93	53	48	24	8	4	-	-	-	-	-	-	-
Våbenloven	134	68	38	10	3	8	1	5	1	-	-	-	-	-	-	-
Ordensbekendtgørelsen	2	2	-	-	-	-	-	-	-	-	-	-	-	-	-	-
Love vedrørende arbejde, transport mv.	2	1	1	-	-	-	-	-	-	-	-	-	-	-	-	-
Særlove i øvrigt	307	214	52	11	12	14	2	1	1	-	-	-	-	-	-	-

Anm.: Ekskl. Ubetingede frihedsstraffe med uoplyst strafflængde.

Tabel 3.20

Domme til frihedsstraf efter straffens art og længde samt alder. 2017

Decisions involving greater sentence than a fine by type and length of sentence and age. 2017

Straflængde 2017	I alt	Alder på afgørelsestidspunktet																
		15 år	16 år	17 år	18 år	19 år	20 år	21 år	22 år	23 år	24 år	25-29 år	30-39 år	40-49 år	50-59 år	60-69 år	70-79 år	80 år +
I alt	17 269	117	332	491	567	623	695	713	685	644	596	2 753	4 004	2 809	1 594	520	116	10
Betinget straf	8 794	86	263	375	384	372	361	357	358	273	269	1 175	1 746	1 407	905	361	93	9
Fængsel																		
Op til 14 dage	1 673	16	53	83	64	62	55	63	73	54	62	242	339	252	173	68	12	2
15-21 dage	1 674	9	30	49	60	54	51	50	56	37	44	191	361	300	243	107	30	2
22-30 dage	1 551	24	45	72	90	70	81	67	69	51	47	208	301	238	123	54	11	-
31-60 dage	2 454	27	91	107	116	123	112	119	108	91	77	358	440	376	216	75	18	-
> 2 til 3 måneder	610	5	20	28	21	35	34	24	22	25	16	83	125	100	51	13	6	2
> 3 til 4 måneder	295	3	10	6	15	12	6	12	12	8	9	40	64	53	26	12	6	1
> 4 til 6 måneder	297	1	10	17	9	9	13	17	10	5	9	34	67	50	28	15	3	-
> 6 til 9 måneder	115	1	2	8	7	2	7	-	3	1	4	11	24	14	22	5	4	-
> 9 til 12 måneder	74	-	1	5	1	3	1	4	2	-	1	7	15	12	13	8	1	-
> 12 til 15 måneder	20	-	-	-	1	2	-	-	2	1	-	-	5	2	4	2	-	1
> 15 til 18 måneder	17	-	-	-	-	-	-	-	1	-	-	-	1	7	5	1	2	-
> 18 til 24 måneder	7	-	1	-	-	-	-	-	-	-	-	-	2	1	1	1	-	1
> 2 til 3 år	1	-	-	-	-	-	-	-	-	-	-	-	1	-	-	-	-	-
> 3 år +	-	-	-	-	-	-	-	-	-	-	-	-	-	-	-	-	-	-
Straffastsættelse udsat	-	-	-	-	-	-	-	-	-	-	-	-	-	-	-	-	-	-
Uoplyst strafflængde	6	-	-	-	-	-	1	1	-	-	-	1	1	2	-	-	-	-
Gennemsnitlig strafflængde, mdr.	1,6	1,4	1,7	1,7	1,6	1,6	1,6	1,6	1,6	1,5	1,5	1,5	1,7	1,7	1,8	1,8	2,2	5,7
Ubetinget straf	8 475	31	69	116	183	251	334	356	327	371	327	1 578	2 258	1 402	689	159	23	1
Fængsel																		
Op til 14 dage	546	1	-	5	16	18	26	26	18	27	23	123	138	84	35	5	1	-
15-21 dage	636	1	-	3	7	7	15	14	14	23	17	131	176	133	63	28	4	-
22-30 dage	995	5	6	10	21	22	37	33	36	30	30	189	284	170	89	21	4	-
31-60 dage	2 034	4	8	15	28	61	79	74	63	99	77	378	609	333	166	35	4	1
> 2 til 3 måneder	909	1	1	8	15	20	38	37	45	48	41	160	216	162	93	20	4	-
> 3 til 4 måneder	535	1	4	10	17	17	23	26	24	15	30	104	131	87	36	10	-	-
> 4 til 6 måneder	780	2	8	13	22	24	32	26	40	32	35	155	188	129	61	13	-	-
> 6 til 9 måneder	461	1	2	12	19	20	20	32	23	17	14	88	119	60	30	3	1	-
> 9 til 12 måneder	456	1	2	6	11	22	16	25	20	20	14	83	116	80	34	6	-	-
> 12 til 15 måneder	185	1	2	3	4	7	13	14	7	9	8	27	54	18	14	4	-	-
> 15 til 18 måneder	189	-	2	5	3	8	11	13	13	9	9	27	42	35	9	2	1	-
> 18 til 24 måneder	194	-	4	3	3	9	12	12	7	8	7	28	53	31	14	2	1	-
> 2 til 3 år	238	-	4	5	7	9	11	11	8	9	13	40	59	32	23	5	2	-
> 3 til 4 år	91	-	1	-	4	4	1	4	3	4	3	19	26	15	6	1	-	-
> 4 til 5 år	48	-	-	-	1	3	-	1	1	5	2	5	17	10	3	-	-	-
> 5 til 6 år	47	-	-	2	-	-	-	4	2	2	1	10	13	6	5	2	-	-
> 6 til 8 år	24	-	-	-	3	-	-	2	1	5	2	1	4	6	-	-	-	-
> 8 til 12 år	32	-	-	-	-	-	-	1	1	1	1	4	9	9	3	2	1	-
> 12 år +	8	-	-	-	-	-	-	-	1	-	-	3	2	1	1	-	-	-
Livstid	3	-	-	-	-	-	-	-	-	-	-	-	1	1	-	-	-	-
Uoplyst strafflængde	64	13	25	16	2	-	-	1	-	-	-	2	1	-	4	-	-	-
Gennemsnitlig strafflængde, mdr.	7,0	3,7	10,2	8,6	8,3	7,5	5,9	8,3	7,7	7,8	7,3	6,4	6,9	7,0	6,7	7,0	12,2	1,3

Tabel 3.21

Bødeafgørelser efter overtrædelsens art og alder. 2017

Sentences imposing a fine by type of offence and age. 2017

Overtrædelsens art 2017	I alt ¹	Alder på afgørelsestidspunktet									
		15 år	16 år	17 år	18 år	19 år	20-24 år	25-29 år	30-39 år	40-49 år	50 år +
I alt	157 180	555	1 233	1 636	3 832	7 557	23 512	18 439	29 180	30 522	40 714
Straffelov i alt	12 533	282	482	536	495	506	2 105	1 597	2 385	1 864	2 281
Seksuualforbrydelser	118	-	2	4	1	5	15	12	25	19	35
Blodskam mv.	-	-	-	-	-	-	-	-	-	-	-
Voldtægt mv.	-	-	-	-	-	-	-	-	-	-	-
Seksuualforbrydelse mod barn under 12 år	-	-	-	-	-	-	-	-	-	-	-
Seksuualforbrydelse mod barn under 15 år	1	-	-	1	-	-	-	-	-	-	-
Seksuualforbrydelse i øvrigt	1	-	-	-	-	-	-	-	-	-	1
Blufærdighedskrænkelser ved beføling	17	-	1	-	-	2	1	1	1	3	8
Blufærdighedskrænkelser ved blotteri	45	-	-	-	-	1	5	3	15	10	11
Blufærdighedskrænkelser i øvrigt	46	-	1	2	-	2	7	8	9	5	12
Utugt mv.	8	-	-	1	1	-	2	-	-	1	3
Voldsforbrydelser	239	-	9	10	10	7	65	43	39	33	23
Vold o.l. mod offentlig myndighed mv.	146	-	5	3	4	4	47	30	27	17	9
Opløb/forstyrrelse af offentlig orden	30	-	3	7	1	2	10	7	-	-	-
Manddrab	-	-	-	-	-	-	-	-	-	-	-
Forsøg på manddrab	-	-	-	-	-	-	-	-	-	-	-
Simpel vold	26	-	1	-	1	1	2	4	4	6	7
Alvorligere vold	1	-	-	-	-	-	-	-	-	1	-
Særlig alvorlig vold	-	-	-	-	-	-	-	-	-	-	-
Uagtsomt manddrab/legemsbeskadigelse	8	-	-	-	-	-	-	-	1	3	4
Andre forbrydelser mod liv og legeme	2	-	-	-	1	-	-	-	-	1	-
Forbrydelse mod den personlige frihed	4	-	-	-	1	-	2	-	1	-	-
Trusler	22	-	-	-	2	-	4	2	6	5	3
Ejendomsforbrydelser	11 295	273	435	479	431	448	1 809	1 422	2 183	1 714	2 101
Dokumentfalsk	29	2	1	5	3	3	4	3	4	1	3
Brandstiftelse	2	-	1	-	-	-	-	-	-	-	1
Indbrud i forretning, virksomhed mv.	29	1	5	1	2	3	2	3	4	6	2
Indbrud i beboelser	9	-	-	-	-	-	6	1	1	-	1
Indbrud i ubeboede bebyggelser	8	-	-	-	1	-	4	1	1	1	-
Tyveri fra bil, båd mv.	31	2	1	-	1	-	8	1	9	6	3
Butikstyveri mv.	8 094	214	306	304	260	279	1 176	971	1 603	1 275	1 706
Andre tyverier	1 024	6	22	37	40	49	186	177	216	152	139
Tyveri/brugstyveri af køretøj	15	2	2	1	2	2	4	2	-	-	-
Tyveri/brugstyveri af knallert	34	3	5	5	7	2	10	1	-	-	1
Tyveri/brugstyveri af cykel	122	3	5	10	7	10	25	14	23	14	11
Tyveri/brugstyveri af andet	184	6	26	28	29	18	36	12	14	11	4
Ulovlig omgang med hittegods	178	2	3	8	1	6	34	19	35	35	35
Underslæb, bedrageri, mandatsvig	373	10	18	27	17	25	77	51	59	49	40
Afpresning og åger	-	-	-	-	-	-	-	-	-	-	-
Skyldnersvig	2	-	-	-	-	-	-	-	-	1	1
Hæleri	171	2	7	6	10	8	46	23	34	20	15
Røveri	3	-	-	-	-	-	-	-	1	1	1
Grov skattesvig mv.	-	-	-	-	-	-	-	-	-	-	-
Hærværk	786	16	26	41	44	36	161	120	129	109	104
Uagtsomt hæleri	13	-	-	1	1	-	2	2	4	1	2
Berigelsesforbrydelse og formuekrænkelser	188	4	7	5	6	7	28	21	46	32	32
Andre forbrydelser	881	9	36	43	53	46	216	120	138	98	122
Salg af narkotika mv.	2	-	-	-	-	-	-	-	1	1	-
Smugling mv. af narkotika	-	-	-	-	-	-	-	-	-	-	-
Uagtsomt manddrab mv. ved færdselsuheld	102	-	-	-	1	3	13	9	12	20	44
Øvrige straffelovsbestemmelser	777	9	36	43	52	43	203	111	125	77	78
Færdselslov i alt	99 694	172	395	470	1 443	2 302	12 674	11 224	19 037	21 468	30 509
Færdselsuheld med spiritus	550	-	-	5	21	24	99	58	83	89	171
Spirituskørsel	3 487	3	15	23	52	115	645	408	621	608	997
Mangler ved køretøj	2 412	96	216	229	145	101	386	266	326	282	365
Færdselslov i øvrigt	93 245	73	164	213	1 225	2 062	11 544	10 492	18 007	20 489	28 976
Særlove i alt	44 953	101	356	630	1 894	4 749	8 733	5 618	7 758	7 190	7 924
Lov om euforiserende stoffer	9 621	35	135	258	491	630	3 215	1 831	1 660	803	563
Våbenloven	2 176	24	71	75	94	92	457	271	331	358	403
Ordensbekendtgørelsen	6 215	28	99	195	394	485	1 894	1 050	1 005	657	408
Love vedrørende arbejde, transport mv.	2 644	-	2	7	8	12	132	244	590	751	898
Særlove i øvrigt	24 297	14	49	95	907	3 530	3 035	2 222	4 172	4 621	5 652

Anm.: Ekskl. 6.954 bødeførelser vedr. virksomheder. ¹ Eksklusiv én person med uoplyst alder

Tabel 3.22A

Fældende afgørelser efter overtræderens nationale tilhørsforhold. 2017

Persons, for whom a guilty decision has been made 2017, by national origin of offender

Overtrædelsens art 2017	I alt	Dansk statsborger	Asylansøger	Udlænding med ulovligt ophold	Udlænding med opholdstilladelse	Turister og udlændinge med visum	Uoplyst mv. ¹
Afgørelser i alt	184 924	153 412	1 412	1 624	19 389	6 619	2 468
Straffelov i alt	28 187	20 342	890	489	3 943	2 517	6
Seksuualforbrydelser	654	521	24	5	87	17	-
Blodskam mv.	8	7	-	-	1	-	-
Voldtægt mv.	94	55	7	4	28	-	-
Seksuualforbrydelse mod barn under 12 år	44	40	1	-	3	-	-
Seksuualforbrydelse mod barn under 15 år	65	59	2	-	4	-	-
Seksuualforbrydelse i øvrigt	26	21	2	-	3	-	-
Blufærdighedskrænkelser ved befølgning	115	80	10	1	22	2	-
Blufærdighedskrænkelser ved blotteri	68	48	2	-	11	7	-
Blufærdighedskrænkelser i øvrigt	134	118	-	-	11	5	-
Utugt mv.	100	93	-	-	4	3	-
Voldsforbrydelser	6 581	5 336	169	35	928	113	-
Vold o.l. mod offentlig myndighed mv.	1 802	1 480	53	16	208	45	-
Opløb/forstyrrelse af offentlig orden	52	46	-	-	3	3	-
Manddrab	31	24	3	-	3	1	-
Forsøg på manddrab	35	26	-	-	7	2	-
Simpel vold	3 060	2 521	65	11	423	40	-
Alvorligere vold	729	524	26	5	166	8	-
Særlig alvorlig vold	3	3	-	-	-	-	-
Uagtsomt manddrab/legemsbeskadigelse	11	10	-	-	-	1	-
Andre forbrydelser mod liv og lemmer	93	83	-	-	10	-	-
Forbrydelse mod den personlige frihed	107	85	5	1	12	4	-
Trusler	658	534	17	2	96	9	-
Ejendomsforbrydelser	18 165	12 462	630	319	2 570	2 181	3
Dokumentfalsk	603	286	33	120	97	67	-
Brandstiftelse	133	110	4	-	16	3	-
Indbrud i forretning, virksomhed mv.	519	412	3	7	57	40	-
Indbrud i beboelser	487	315	14	16	55	87	-
Indbrud i ubeboede bebyggelser	117	95	-	-	8	14	-
Tyveri fra bil, båd mv.	103	62	2	2	9	28	-
Butikstyveri mv.	8 866	5 684	408	102	1 496	1 175	1
Andre tyverier	2 050	1 231	66	38	222	493	-
Tyveri/brugstyveri af køretøj	501	431	7	2	49	12	-
Tyveri/brugstyveri af knallert	41	41	-	-	-	-	-
Tyveri/brugstyveri af cykel	157	91	4	1	29	32	-
Tyveri/brugstyveri af andet	234	208	2	-	20	4	-
Ulovlig omgang med hittegods	262	198	5	2	32	25	-
Underslæb, bedrageri, mandatsvig	1 649	1 388	15	9	182	55	-
Afpresning og åger	54	44	-	-	9	1	-
Skyldnersvig	16	14	-	-	2	-	-
Hæleri	544	380	4	9	75	76	-
Røveri	434	322	15	4	66	25	2
Grov skattesvig mv.	84	77	-	-	6	1	-
Hærværk	1 043	871	32	6	100	34	-
Uagtsomt hæleri	14	13	-	-	1	-	-
Berigelsesforbrydelse og formuekrænkelser	254	189	16	1	39	9	-
Andre forbrydelser	2 787	2 023	67	130	358	206	3
Salg af narkotika mv.	456	386	3	5	48	14	-
Smugling mv. af narkotika	78	44	1	4	4	25	-
Uagtsomt manddrab mv. ved færdselsuheld	132	117	1	-	11	3	-
Øvrige straffelovsbestemmelser	2 121	1 476	62	121	295	164	3
Færdselslov i alt	103 196	88 418	167	50	10 269	1 844	2 448
Færdselsuheld med spiritus	829	732	5	2	83	7	-
Spirituskørsel	4 804	4 127	17	11	503	140	6
Mangler ved køretøj	2 556	2 197	2	-	199	85	73
Færdselslov i øvrigt	95 007	81 362	143	37	9 484	1 612	2 369
Særlove i alt	53 541	44 652	355	1 085	5 177	2 258	14
Lov om euforiserende stoffer	11 118	9 081	152	61	1 443	381	-
Våbenloven	2 556	2 158	19	6	271	102	-
Ordensbekendtgørelsen	6 218	5 087	71	5	645	410	-
Love vedrørende arbejde, transport mv.	4 688	3 405	25	3	705	547	3
Særlove i øvrigt	28 961	24 921	88	1 010	2 113	818	11

¹ Uoplyst omfatter hovedsagelig overtrædelser af færdselsloven, idet nationalt tilhørsforhold ikke konsekvent registreres ved disse overtrædelser.

Tabel 3.22B

Ikke-fældende afgørelser efter overtræderens nationale tilhørsforhold. 2017

Persons, for whom a not guilty decision has been made 2017, by national origin of offender

Overtrædelsens art 2017	I alt	Dansk statsborger	Asylansøger	Udlænding med ulovligt ophold	Udlænding med opholdstilladelse	Turister og udlændinge med visum	Uoplyst mv. ¹
Afgørelser i alt	15 457	11 759	409	126	2 599	555	9
Straffelov i alt	12 022	9 100	381	106	1 995	440	-
Seksuualforbrydelser	848	650	43	4	126	25	-
Blodskam mv.	9	8	-	-	1	-	-
Voldtægt mv.	329	247	21	2	53	6	-
Seksuualforbrydelse mod barn under 12 år	60	54	-	-	4	2	-
Seksuualforbrydelse mod barn under 15 år	51	47	-	-	4	-	-
Seksuualforbrydelse i øvrigt	81	66	4	-	10	1	-
Blufærdighedskrænkelser ved beføling	174	112	14	2	35	11	-
Blufærdighedskrænkelser ved blotteri	37	25	2	-	5	5	-
Blufærdighedskrænkelser i øvrigt	74	62	2	-	10	-	-
Utugt mv.	33	29	-	-	4	-	-
Voldsforbrydelser	4 412	3 424	123	27	780	58	-
Vold o.l. mod offentlig myndighed mv.	401	309	21	4	61	6	-
Opløb/forstyrrelse af offentlig orden	24	16	4	-	4	-	-
Manddrab	19	16	-	-	2	1	-
Forsøg på manddrab	77	63	4	-	8	2	-
Simpel vold	2 541	1 979	53	13	465	31	-
Alvorligere vold	528	383	24	7	108	6	-
Særlig alvorlig vold	8	5	-	-	3	-	-
Uagtsomt manddrab/legemsbeskadigelse	13	9	-	1	2	1	-
Andre forbrydelser mod liv og lemmer	71	62	-	-	8	1	-
Forbrydelse mod den personlige frihed	55	48	-	-	7	-	-
Trusler	675	534	17	2	112	10	-
Ejendomsforbrydelser	5 710	4 223	187	65	922	313	-
Dokumentfalsk	301	84	53	15	130	19	-
Brandstiftelse	106	84	5	1	15	1	-
Indbrud i forretning, virksomhed mv.	391	314	4	5	50	18	-
Indbrud i beboelser	431	321	3	4	69	34	-
Indbrud i ubeboede bebyggelser	91	76	-	1	12	2	-
Tyveri fra bil, båd mv.	102	70	6	-	15	11	-
Butikstyveri mv.	418	242	44	6	86	40	-
Andre tyverier	912	626	26	12	139	109	-
Tyveri/brugstyveri af køretøj	476	403	5	2	61	5	-
Tyveri/brugstyveri af knallert	18	17	-	-	1	-	-
Tyveri/brugstyveri af cykel	45	27	2	2	9	5	-
Tyveri/brugstyveri af andet	102	90	-	1	10	1	-
Ulovlig omgang med hittegods	47	35	3	-	7	2	-
Underslæb, bedrageri, mandatsvig	986	792	11	10	137	36	-
Afpresning og åger	54	42	-	1	11	-	-
Skyldnersvig	26	24	-	-	2	-	-
Hæleri	231	186	4	1	33	7	-
Røveri	276	187	9	2	66	12	-
Grov skattesvig mv.	79	67	-	-	11	1	-
Hærværk	520	454	10	2	46	8	-
Uagtsomt hæleri	5	4	-	-	1	-	-
Berigelsesforbrydelse og formuekrænkelser	93	78	2	-	11	2	-
Andre forbrydelser	1 052	803	28	10	167	44	-
Salg af narkotika mv.	185	156	1	3	23	2	-
Smugling mv. af narkotika	39	26	1	-	6	6	-
Uagtsomt manddrab mv. ved færdselsuheld	33	29	-	-	3	1	-
Øvrige straffelovsbestemmelser	795	592	26	7	135	35	-
Færdselslov i alt	2 024	1 481	12	1	442	79	9
Færdselsuheld med spiritus	77	62	-	-	11	4	-
Spirituskørsel	226	160	5	-	41	20	-
Mangler ved køretøj	20	18	-	-	2	-	-
Færdselslov i øvrigt	1 701	1 241	7	1	388	55	9
Særlove i alt	1 411	1 178	16	19	162	36	-
Lov om euforiserende stoffer	742	622	10	5	82	23	-
Våbenloven	483	404	5	4	68	2	-
Ordensbekendtgørelsen	6	4	-	-	2	-	-
Love vedrørende arbejde, transport mv.	32	28	-	-	1	3	-
Særlove i øvrigt	148	120	1	10	9	8	-

¹ Uoplyst omfatter hovedsagelig overtrædelser af færdselsloven, idet nationalt tilhørsforhold ikke konsekvent registreres ved disse overtrædelser.

4.

Personer

Personer med strafferetlige afgørelser

Opgørelsesenheden i dette afsnits tabeller er den enkelte »person«. Tabellerne opgør antallet af *forskellige personer*, der i løbet af tællingsåret har modtaget *mindst én fældende afgørelse* indenfor straffelov, færdselslov eller andre særlove. Dvs. en person kan godt optræde under fx både *Straffelov i alt* og *Færdselslov i alt*, men kun én gang under hver. For underkategorierne af straffelov (seksualforbrydelser, voldsforbrydelser, ejendomsforbrydelser og andre straffelovsforbrydelser) opgøres ligeledes antallet af forskellige personer, der har modtaget en fældende afgørelse. En person kan her optræde under fx både *Voldsforbrydelser* og under *Ejendomsforbrydelser*, men kun én gang under hver. For overtrædelserne under fx ejendomsforbrydelser, kan en person kun optræde ét sted. Hvis en person fx er dømt både for dokumentfalsk og for hæleri, vil personen optræde under den overtrædelse, der har givet den strengeste straf.

Opgørelsen omfatter personer med fældende afgørelse (skyldige) med gyldigt personnummer og i alderen 15-79 år.

Tabel 4.01A-4.01C Tabellerne 4.01A-4.01C viser afgørelsestype og overtrædelsens art efter personens køn. Hvis en person har fået flere domme indenfor den samme kategori vil vedkommende være placeret under den alvorligste afgørelse.

Tabel 4.02A-4.02C Tabellerne 4.02A-4.02C viser overtrædelsens art og alder efter personens køn. Alderen er beregnet ultimo året.

Tabel 4.01A

Personer med fældende afgørelser i 2017 efter overtrædelsens art og afgørelsestype. I alt

Persons, for whom a guilty decision¹ has been made by type of offence and type of sentence 2017. total

Overtrædelsens art 2017	I alt	Dom til frihedsstraf			Bøde	Tiltale- frafald	Anden afgørelse
		I alt	Ubetinget	Betinget			
I alt	145 423	14 085	5 884	8 201	129 417	963	958
Straffelov i alt	20 940	10 594	4 458	6 136	8 582	898	866
Seksuualforbrydelser	609	425	208	217	108	37	39
Blodskam mv.	8	7	4	3	-	-	1
Voldtægt mv.	86	72	67	5	-	2	12
Seksuualforbrydelse mod barn under 12 år	41	39	31	8	-	-	2
Seksuualforbrydelse mod barn under 15 år	62	41	21	20	1	20	-
Seksuualforbrydelse i øvrigt	26	25	19	6	1	-	-
Blufærdighedskrænkelse ved beføling	106	78	17	61	15	2	11
Blufærdighedskrænkelse ved blotteri	60	14	5	9	39	3	4
Blufærdighedskrænkelse i øvrigt	124	69	13	56	44	7	4
Utugt mv.	96	80	31	49	8	3	5
Voldsforbrydelse	6 014	4 726	1 955	2 771	210	512	566
Vold o.l. mod offentlig myndighed mv.	1 562	923	450	473	124	218	297
Opløb/forstyrrelse af offentlig orden	48	21	6	15	27	-	-
Manddrab	29	16	16	-	-	-	13
Forsøg på manddrab	33	26	26	-	-	-	7
Simpel vold	2 874	2 423	630	1 793	25	276	150
Alvorligere vold	678	633	494	139	1	2	42
Særlig alvorlig vold	3	3	3	-	-	-	-
Uagtsomt manddrab/legemsbeskadigelse	10	1	1	-	7	2	-
Andre forbrydelser mod liv og legeme	93	82	45	37	2	-	9
Forbrydelse mod den personlige frihed	93	80	53	27	4	-	9
Trusler	591	518	231	287	20	14	39
Ejendomsforbrydelser	12 865	4 296	1 573	2 723	7 927	414	228
Dokumentfalsk	386	348	40	308	25	8	5
Brandstiftelse	123	66	41	25	2	13	42
Indbrud i forretning, virksomhed mv.	409	351	203	148	17	27	14
Indbrud i beboelser	312	277	166	111	7	16	12
Indbrud i ubeboede bebyggelser	96	81	28	53	8	3	4
Tyveri fra bil, båd mv.	55	31	12	19	19	4	1
Butikstyveri mv.	5 811	242	102	140	5 446	100	23
Andre tyverier	1 232	474	116	358	685	52	21
Tyveri/brugstyveri af køretøj	423	375	157	218	13	26	9
Tyveri/brugstyveri af knallert	36	5	1	4	30	1	-
Tyveri/brugstyveri af cykel	89	13	7	6	75	1	-
Tyveri/brugstyveri af andet	189	28	12	16	146	13	2
Ulovlig omgang med hittegods	200	56	24	32	134	8	2
Underslæb, bedrageri, mandatsvig	1 428	1 007	171	836	325	69	27
Afpresning og åger	50	49	31	18	-	1	-
Skyldnersvig	14	12	2	10	2	-	-
Hæleri	431	256	101	155	147	18	10
Røveri	378	343	293	50	1	2	32
Grov skattesvig mv.	77	77	28	49	-	-	-
Hærværk	897	160	31	129	673	42	22
Uagtsomt hæleri	14	-	-	-	13	1	-
Berigelsesforbrydelse og formuekrænkelse	215	45	7	38	159	9	2
Andre forbrydelser	2 306	1 442	912	530	701	94	69
Salg af narkotika mv.	428	412	364	48	2	2	12
Smugling mv. af narkotika	49	49	41	8	-	-	-
Uagtsomt manddrab mv. ved færdselsuheld	123	27	21	6	94	1	1
Øvrige straffelovsbestemmelser	1 706	954	486	468	605	91	56
Færdselslov i alt	93 819	2 414	943	1 471	91 247	86	72
Færdselsuheld med spiritus	798	269	66	203	527	1	1
Spirituskørsel	4 478	1 214	417	797	3 237	7	20
Mangler ved køretøj	2 166	4	2	2	2 159	2	1
Færdselslov i øvrigt	86 377	927	458	469	85 324	76	50
Særlove i alt	39 098	1 343	633	710	37 367	309	79
Lov om euforiserende stoffer	9 383	1 012	483	529	8 158	181	32
Våbenloven	2 200	206	114	92	1 888	80	26
Ordensbekendtgørelsen	4 415	-	-	-	4 415	-	-
Love vedrørende arbejde, transport mv.	2 042	6	1	5	2 027	5	4
Særlove i øvrigt	21 058	119	35	84	20 879	43	17

¹ Decided by a judge or the police.

Tabel 4.01B

Personer med fældende afgørelser i 2017 efter overtrædelsens art og afgørelsestype. Mænd

Persons, for whom a guilty decision¹ has been made by type of offence and type of sentence 2017. Male

Overtrædelsens art 2017	I alt	Dom til frihedsstraf			Bøde	Tiltale- frafald	Anden afgørelse
		I alt	Ubetinget	Betinget			
I alt	112 555	12 471	5 571	6 900	98 567	734	783
Straffelov i alt	16 476	9 275	4 191	5 084	5 787	707	707
Seksuualforbrydelser	589	414	203	211	101	37	37
Blodskam mv.	7	6	3	3	-	-	1
Voldtægt mv.	86	72	67	5	-	2	12
Seksuualforbrydelse mod barn under 12 år	39	37	30	7	-	-	2
Seksuualforbrydelse mod barn under 15 år	61	40	20	20	1	20	-
Seksuualforbrydelse i øvrigt	24	23	19	4	1	-	-
Blufærdighedskrænkelser ved beføling	105	77	17	60	15	2	11
Blufærdighedskrænkelser ved blotteri	59	14	5	9	38	3	4
Blufærdighedskrænkelser i øvrigt	116	68	13	55	39	7	2
Utugt mv.	92	77	29	48	7	3	5
Voldsforbrydelse	5 218	4 199	1 832	2 367	188	383	448
Vold o.l. mod offentlig myndighed mv.	1 303	800	421	379	113	162	228
Opløb/forstyrrelse af offentlig orden	45	20	6	14	25	-	-
Manddrab	26	15	15	-	-	-	11
Forsøg på manddrab	31	26	26	-	-	-	5
Simpel vold	2 490	2 142	598	1 544	23	204	121
Alvorligere vold	585	550	444	106	-	1	34
Særlig alvorlig vold	3	3	3	-	-	-	-
Uagtsomt manddrab/legemsbeskadigelse	6	1	1	-	3	2	-
Andre forbrydelser mod liv og legeme	90	81	45	36	1	-	8
Forbrydelse mod den personlige frihed	87	74	49	25	4	-	9
Trusler	552	487	224	263	19	14	32
Ejendomsforbrydelser	9 457	3 661	1 482	2 179	5 248	355	193
Dokumentfalsk	308	284	36	248	15	6	3
Brandstiftelse	104	59	37	22	2	9	34
Indbrud i forretning, virksomhed mv.	395	343	201	142	13	26	13
Indbrud i beboelser	303	268	163	105	7	16	12
Indbrud i ubeboede bebyggelser	93	80	28	52	6	3	4
Tyveri fra bil, båd mv.	50	28	11	17	17	4	1
Butikstyveri mv.	3 422	159	78	81	3 168	77	18
Andre tyverier	988	377	106	271	546	48	17
Tyveri/brugstyveri af køretøj	395	352	154	198	11	25	7
Tyveri/brugstyveri af knallert	36	5	1	4	30	1	-
Tyveri/brugstyveri af cykel	85	13	7	6	71	1	-
Tyveri/brugstyveri af andet	184	28	12	16	141	13	2
Ulovlig omgang med hittegods	173	51	22	29	113	8	1
Underslæb, bedrageri, mandatsvig	1 023	731	144	587	215	55	22
Afpresning og åger	46	45	30	15	-	1	-
Skyldnersvig	14	12	2	10	2	-	-
Hæleri	391	235	99	136	129	18	9
Røveri	362	330	286	44	1	2	29
Grov skattesvig mv.	70	70	27	43	-	-	-
Hærværk	815	150	31	119	611	35	19
Uagtsomt hæleri	12	-	-	-	11	1	-
Berigelsesforbrydelse og formuekrænkelser	188	41	7	34	139	6	2
Andre forbrydelser	2 005	1 284	860	424	575	84	62
Salg af narkotika mv.	401	387	347	40	2	1	11
Smugling mv. af narkotika	44	44	39	5	-	-	-
Uagtsomt manddrab mv. ved færdselsuheld	93	25	20	5	66	1	1
Øvrige straffelovsbestemmelser	1 467	828	454	374	507	82	50
Færdselslov i alt	69 813	2 193	911	1 282	67 474	82	64
Færdselsuheld med spiritus	654	215	63	152	437	1	1
Spirituskørsel	3 963	1 076	392	684	2 860	7	20
Mangler ved køretøj	1 976	4	2	2	1 969	2	1
Færdselslov i øvrigt	63 220	898	454	444	62 208	72	42
Særlove i alt	34 055	1 254	611	643	32 473	259	69
Lov om euforiserende stoffer	8 547	946	470	476	7 418	155	28
Våbenloven	2 040	204	113	91	1 738	73	25
Ordensbekendtgørelsen	4 082	-	-	-	4 082	-	-
Love vedrørende arbejde, transport mv.	1 783	5	1	4	1 769	5	4
Særlove i øvrigt	17 603	99	27	72	17 466	26	12

¹ Decided by a judge or the police.

Tabel 4.01C

Personer med fældende afgørelser i 2017 efter overtrædelsens art og afgørelsestype. Kvinder

Persons, for whom a guilty decision¹ has been made by type of offence and type of sentence 2017. Female

Overtrædelsens art 2017	I alt	Dom til frihedsstraf			Bøde	Tiltale- frafald	Anden afgørelse
		I alt	Ubetinget	Betinget			
I alt	32 868	1 614	313	1 301	30 850	229	175
Straffelov i alt	4 464	1 319	267	1 052	2 795	191	159
Seksuualforbrydelser	20	11	5	6	7	-	2
Blodskam mv.	1	1	1	0	-	-	-
Voldtægt mv.	-	-	-	-	-	-	-
Seksuualforbrydelse mod barn under 12 år	2	2	1	1	-	-	-
Seksuualforbrydelse mod barn under 15 år	1	1	1	-	-	-	-
Seksuualforbrydelse i øvrigt	2	2	-	2	-	-	-
Blufærdighedskrænkelser ved beføling	1	1	-	1	-	-	-
Blufærdighedskrænkelser ved blotteri	1	-	-	-	1	-	-
Blufærdighedskrænkelser i øvrigt	8	1	-	1	5	-	2
Utugt mv.	4	3	2	1	1	-	-
Voldsforbrydelse	796	527	123	404	22	129	118
Vold o.l. mod offentlig myndighed mv.	259	123	29	94	11	56	69
Opløb/forstyrrelse af offentlig orden	3	1	-	1	2	-	-
Manddrab	3	1	1	-	-	-	2
Forsøg på manddrab	2	-	-	-	-	-	2
Simpel vold	384	281	32	249	2	72	29
Alvorligere vold	93	83	50	33	1	1	8
Særlig alvorlig vold	-	-	-	-	-	-	-
Uagtsomt manddrab/legemsbeskadigelse	4	-	-	-	4	-	-
Andre forbrydelser mod liv og legeme	3	1	-	1	1	-	1
Forbrydelse mod den personlige frihed	6	6	4	2	-	-	-
Trusler	39	31	7	24	1	-	7
Ejendomsforbrydelser	3 408	635	91	544	2 679	59	35
Dokumentfalsk	78	64	4	60	10	2	2
Brandstiftelse	19	7	4	3	-	4	8
Indbrud i forretning, virksomhed mv.	14	8	2	6	4	1	1
Indbrud i beboelser	9	9	3	6	-	-	-
Indbrud i ubeboede bebyggelser	3	1	-	1	2	-	-
Tyveri fra bil, båd mv.	5	3	1	2	2	-	-
Butikstyveri mv.	2 389	83	24	59	2 278	23	5
Andre tyverier	244	97	10	87	139	4	4
Tyveri/brugstyveri af køretøj	28	23	3	20	2	1	2
Tyveri/brugstyveri af knallert	-	-	-	-	-	-	-
Tyveri/brugstyveri af cykel	4	-	-	-	4	-	-
Tyveri/brugstyveri af andet	5	-	-	-	5	-	-
Ulovlig omgang med hittegods	27	5	2	3	21	-	1
Underslæb, bedrageri, mandatsvig	405	276	27	249	110	14	5
Afpresning og åger	4	4	1	3	-	-	-
Skyldnersvig	-	-	-	-	-	-	-
Hæleri	40	21	2	19	18	-	1
Røveri	16	13	7	6	-	-	3
Grov skattesvig mv.	7	7	1	6	-	-	-
Hærværk	82	10	-	10	62	7	3
Uagtsomt hæleri	2	-	-	-	2	-	-
Berigelsesforbrydelse og formuekrænkelser	27	4	-	4	20	3	-
Andre forbrydelser	301	158	52	106	126	10	7
Salg af narkotika mv.	27	25	17	8	-	1	1
Smugling mv. af narkotika	5	5	2	3	-	-	-
Uagtsomt manddrab mv. ved færdselsuheld	30	2	1	1	28	-	-
Øvrige straffelovsbestemmelser	239	126	32	94	98	9	6
Færdselslov i alt	24 006	221	32	189	23 773	4	8
Færdselsuheld med spiritus	144	54	3	51	90	-	-
Spirituskørsel	515	138	25	113	377	-	-
Mangler ved køretøj	190	-	-	-	190	-	-
Færdselslov i øvrigt	23 157	29	4	25	23 116	4	8
Særlove i alt	5 043	89	22	67	4 894	50	10
Lov om euforiserende stoffer	836	66	13	53	740	26	4
Våbenloven	160	2	1	1	150	7	1
Ordensbekendtgørelsen	333	-	-	-	333	-	-
Love vedrørende arbejde, transport mv.	259	1	-	1	258	-	-
Særlove i øvrigt	3 455	20	8	12	3 413	17	5

¹ Decided by a judge or the police.

Tabel 4.02A

Personer med fældende afgørelser efter overtrædelsens art og alder 2017. I alt

Persons, for whom a guilty decision¹ has been made, by type of offence and age 2017. Total

Overtrædelsens art 2017	I alt	15-19 år	20-29 år	30-39 år	40-49 år	50 år +
I alt	145 423	10 960	38 102	27 058	28 798	40 505
Straffelov i alt	20 940	3 385	6 791	4 044	3 241	3 479
Seksuualforbrydelser	609	86	138	123	123	139
Blodskam mv.	8	1	1	1	4	1
Voldtægt mv.	86	12	31	21	12	10
Seksuualforbrydelse mod barn under 12 år	41	2	5	7	9	18
Seksuualforbrydelse mod barn under 15 år	62	26	14	5	9	8
Seksuualforbrydelse i øvrigt	26	4	5	2	7	8
Blufærdighedskrænkelser ved beføling	106	10	18	20	26	32
Blufærdighedskrænkelser ved blotteri	60	2	13	18	12	15
Blufærdighedskrænkelser i øvrigt	124	18	38	25	21	22
Utugt mv.	96	11	13	24	23	25
Voldsforbrydelser	6 014	897	2 107	1 226	978	806
Vold o.l. mod offentlig myndighed mv.	1 562	200	546	317	249	250
Opløb/forstyrrelse af offentlig orden	48	16	28	3	1	-
Manddrab	29	-	9	7	7	6
Forsøg på manddrab	33	3	14	2	11	3
Simpel vold	2 874	473	949	601	478	373
Alvorligere vold	678	105	288	139	89	57
Særlig alvorlig vold	3	-	3	-	-	-
Uagtsomt manddrab/legemsbeskadigelse	10	-	1	1	3	5
Andre forbrydelser mod liv og legeme	93	13	40	13	12	15
Forbrydelse mod den personlige frihed	93	19	45	16	9	4
Trusler	591	68	184	127	119	93
Ejendomsforbrydelser	12 865	2 314	3 984	2 371	1 916	2 280
Dokumentfalsk	386	30	178	91	49	38
Brandstiftelse	123	28	31	17	22	25
Indbrud i forretning, virksomhed mv.	409	72	155	102	60	20
Indbrud i beboelser	312	44	166	51	35	16
Indbrud i ubeboede bebyggelser	96	22	42	18	9	5
Tyveri fra bil, båd mv.	55	8	24	12	7	4
Butikstyveri mv.	5 811	1 086	1 401	989	897	1 438
Andre tyverier	1 232	213	411	249	193	166
Tyveri/brugstyveri af køretøj	423	112	166	66	46	33
Tyveri/brugstyveri af knallert	36	21	11	1	2	1
Tyveri/brugstyveri af cykel	89	23	32	15	11	8
Tyveri/brugstyveri af andet	189	92	63	17	12	5
Ulovlig omgang med hittegods	200	15	65	38	43	39
Underslæb, bedrageri, mandatsvig	1 428	164	486	306	256	216
Afpresning og åger	50	8	22	10	4	6
Skyldnersvig	14	-	3	-	4	7
Hæleri	431	42	186	100	62	41
Røveri	378	137	148	61	20	12
Grov skattesvig mv.	77	-	1	16	21	39
Hærværk	897	177	331	144	127	118
Uagtsomt hæleri	14	2	4	5	1	2
Berigelsesforbrydelse og formuekrænkelser	215	18	58	63	35	41
Andre forbrydelser	2 306	251	943	489	312	311
Salg af narkotika mv.	428	13	178	123	63	51
Smugling mv. af narkotika	49	-	9	21	13	6
Uagtsomt manddrab mv. ved færdselsuheld	123	4	34	17	23	45
Øvrige straffelovsbestemmelser	1 706	234	722	328	213	209
Færdselslov i alt	93 819	3 418	21 895	17 956	20 306	30 244
Færdselsuheld med spiritus	798	39	207	152	136	264
Spirituskørsel	4 478	143	1 203	862	841	1 429
Mangler ved køretøj	2 166	706	577	279	261	343
Færdselslov i øvrigt	86 377	2 530	19 908	16 663	19 068	28 208
Særlove i alt	39 098	5 114	13 303	6 748	6 333	7 600
Lov om euforiserende stoffer	9 383	1 136	4 925	1 746	900	676
Våbenloven	2 200	315	760	320	360	445
Ordensbekendtgørelsen	4 415	735	2 244	670	453	313
Love vedrørende arbejde, transport mv.	2 042	18	243	446	578	757
Særlove i øvrigt	21 058	2 910	5 131	3 566	4 042	5 409

¹ Decided by a judge or the police.

Tabel 4.02B

Personer med fældende afgørelser efter overtrædelsens art og alder 2017. Mænd

Persons, for whom a guilty decision¹ has been made, by type of offence and age 2017. Male

Overtrædelsens art 2017	I alt	15-19 år	20-29 år	30-39 år	40-49 år	50 år +
I alt	112 555	9 516	31 371	20 757	21 023	29 888
Straffelov i alt	16 476	2 639	5 626	3 251	2 508	2 452
Seksuualforbrydelser	589	82	135	114	122	136
Blodskam mv.	7	1	1	-	4	1
Voldtægt mv.	86	12	31	21	12	10
Seksuualforbrydelse mod barn under 12 år	39	2	5	6	9	17
Seksuualforbrydelse mod barn under 15 år	61	26	14	4	9	8
Seksuualforbrydelse i øvrigt	24	4	4	2	7	7
Blufærdighedskrænkelser ved beføling	105	10	18	19	26	32
Blufærdighedskrænkelser ved blotteri	59	2	13	17	12	15
Blufærdighedskrænkelser i øvrigt	116	16	36	21	21	22
Utugt mv.	92	9	13	24	22	24
Voldsforbrydelser	5 218	773	1 871	1 057	833	684
Vold o.l. mod offentlig myndighed mv.	1 303	165	459	270	208	201
Opløb/forstyrrelse af offentlig orden	45	14	28	3	-	-
Manddrab	26	-	7	7	6	6
Forsøg på manddrab	31	3	14	2	9	3
Simpel vold	2 490	406	844	510	409	321
Alvorligere vold	585	90	258	120	70	47
Særlig alvorlig vold	3	-	3	-	-	-
Uagtsomt manddrab/legemsbeskadigelse	6	-	1	-	3	2
Andre forbrydelser mod liv og legeme	90	13	39	13	11	14
Forbrydelse mod den personlige frihed	87	18	44	14	7	4
Trusler	552	64	174	118	110	86
Ejendomsforbrydelser	9 457	1 722	3 137	1 796	1 374	1 428
Dokumentfalsk	308	15	150	73	41	29
Brandstiftelse	104	26	25	16	19	18
Indbrud i forretning, virksomhed mv.	395	67	152	99	58	19
Indbrud i beboelser	303	44	162	49	32	16
Indbrud i ubeboede bebyggelser	93	22	40	18	8	5
Tyveri fra bil, båd mv.	50	8	21	11	7	3
Butikstyveri mv.	3 422	626	845	621	553	777
Andre tyverier	988	173	345	219	137	114
Tyveri/brugstyveri af køretøj	395	102	157	59	44	33
Tyveri/brugstyveri af knallert	36	21	11	1	2	1
Tyveri/brugstyveri af cykel	85	22	31	14	11	7
Tyveri/brugstyveri af andet	184	91	62	15	11	5
Ulovlig omgang med hittegods	173	14	64	34	35	26
Underslæb, bedrageri, mandatsvig	1 023	132	368	203	178	142
Afpresning og åger	46	7	22	9	4	4
Skyldnersvig	14	-	3	-	4	7
Hæleri	391	39	174	89	53	36
Røveri	362	135	141	57	18	11
Grov skattesvig mv.	70	-	1	15	20	34
Hærværk	815	159	308	136	109	103
Uagtsomt hæleri	12	1	3	5	1	2
Berigelsesforbrydelse og formuekrænkelser	188	18	52	53	29	36
Andre forbrydelser	2 005	212	846	434	259	254
Salg af narkotika mv.	401	13	173	114	56	45
Smugling mv. af narkotika	44	-	7	20	13	4
Uagtsomt manddrab mv. ved færdselsuheld	93	4	29	13	15	32
Øvrige straffelovsbestemmelser	1 467	195	637	287	175	173
Færdselslov i alt	69 813	2 910	17 156	13 315	14 328	22 104
Færdselsuheld med spiritus	654	35	181	129	112	197
Spirituskørsel	3 963	123	1 073	781	724	1 262
Mangler ved køretøj	1 976	681	524	246	223	302
Færdselslov i øvrigt	63 220	2 071	15 378	12 159	13 269	20 343
Særlove i alt	34 055	4 897	12 235	5 737	5 132	6 054
Lov om euforiserende stoffer	8 547	1 049	4 623	1 607	774	494
Våbenloven	2 040	298	699	297	330	416
Ordensbekendtgørelsen	4 082	653	2 091	643	416	279
Love vedrørende arbejde, transport mv.	1 783	16	227	374	505	661
Særlove i øvrigt	17 603	2 881	4 595	2 816	3 107	4 204

¹ Decided by a judge or the police.

Tabel 4.02C

Personer med fældende afgørelser efter overtrædelsens art og alder 2017. Kvinder

Persons, for whom a guilty decision¹ has been made, by type of offence and age 2017, female

Overtrædelsens art 2017	I alt	15-19 år	20-29 år	30-39 år	40-49 år	50 år +
I alt	32 868	1 444	6 731	6 301	7 775	10 617
Straffelov i alt	4 464	746	1 165	793	733	1 027
Seksuualforbrydelser	20	4	3	9	1	3
Blodskam mv.	1	-	-	1	-	-
Voldtægt mv.	-	-	-	-	-	-
Seksuualforbrydelse mod barn under 12 år	2	-	-	1	-	1
Seksuualforbrydelse mod barn under 15 år	1	-	-	1	-	-
Seksuualforbrydelse i øvrigt	2	-	1	-	-	1
Blufærdighedskrænkelser ved beføling	1	-	-	1	-	-
Blufærdighedskrænkelser ved blotteri	1	-	-	1	-	-
Blufærdighedskrænkelser i øvrigt	8	2	2	4	-	-
Utugt mv.	4	2	-	-	1	1
Voldsforbrydelser	796	124	236	169	145	122
Vold o.l. mod offentlig myndighed mv.	259	35	87	47	41	49
Opløb/forstyrrelse af offentlig orden	3	2	-	-	1	-
Manddrab	3	-	2	-	1	-
Forsøg på manddrab	2	-	-	-	2	-
Simpel vold	384	67	105	91	69	52
Alvorligere vold	93	15	30	19	19	10
Særlig alvorlig vold	-	-	-	-	-	-
Uagtsomt manddrab/legemsbeskadigelse	4	-	-	1	-	3
Andre forbrydelser mod liv og legeme	3	-	1	-	1	1
Forbrydelse mod den personlige frihed	6	1	1	2	2	-
Trusler	39	4	10	9	9	7
Ejendomsforbrydelser	3 408	592	847	575	542	852
Dokumentfalsk	78	15	28	18	8	9
Brandstiftelse	19	2	6	1	3	7
Indbrud i forretning, virksomhed mv.	14	5	3	3	2	1
Indbrud i beboelser	9	-	4	2	3	-
Indbrud i ubeboede bebyggelser	3	-	2	-	1	-
Tyveri fra bil, båd mv.	5	-	3	1	-	1
Butikstyveri mv.	2 389	460	556	368	344	661
Andre tyverier	244	40	66	30	56	52
Tyveri/brugstyveri af køretøj	28	10	9	7	2	-
Tyveri/brugstyveri af knallert	-	-	-	-	-	-
Tyveri/brugstyveri af cykel	4	1	1	1	-	1
Tyveri/brugstyveri af andet	5	1	1	2	1	-
Ulovlig omgang med hittegods	27	1	1	4	8	13
Underslæb, bedrageri, mandatsvig	405	32	118	103	78	74
Afpresning og åger	4	1	-	1	-	2
Skyldnersvig	-	-	-	-	-	-
Hæleri	40	3	12	11	9	5
Røveri	16	2	7	4	2	1
Grov skattesvig mv.	7	-	-	1	1	5
Hærværk	82	18	23	8	18	15
Uagtsomt hæleri	2	1	1	-	-	-
Berigelsesforbrydelse og formuekrænkelser	27	-	6	10	6	5
Andre forbrydelser	301	39	97	55	53	57
Salg af narkotika mv.	27	-	5	9	7	6
Smugling mv. af narkotika	5	-	2	1	-	2
Uagtsomt manddrab mv. ved færdselsuheld	30	-	5	4	8	13
Øvrige straffelovsbestemmelser	239	39	85	41	38	36
Færdselslov i alt	24 006	508	4 739	4 641	5 978	8 140
Færdselsuheld med spiritus	144	4	26	23	24	67
Spirituskørsel	515	20	130	81	117	167
Mangler ved køretøj	190	25	53	33	38	41
Færdselslov i øvrigt	23 157	459	4 530	4 504	5 799	7 865
Særlove i alt	5 043	217	1 068	1 011	1 201	1 546
Lov om euforiserende stoffer	836	87	302	139	126	182
Våbenloven	160	17	61	23	30	29
Ordensbekendtgørelsen	333	82	153	27	37	34
Love vedrørende arbejde, transport mv.	259	2	16	72	73	96
Særlove i øvrigt	3 455	29	536	750	935	1 205

¹ Decided by a judge or the police.

5.

Recidiv

Recidiv

Recidiv eller tilbagefald til ny kriminalitet opgøres i dette afsnit som en lovovertrædelse der er begået i en opfølgingsperiode på to år efter løsladelse fra afsoning eller en fældende strafferetlig afgørelse.

Opgørelsesenheden i dette afsnits tabeller er den enkelte »person«. Opgørelsen omfatter personer med fældende afgørelse (skyldige) med gyldigt personnummer og i alderen 15 år +.

<i>Tabel 5.01</i>	Recidivhastighed efter straffens art. 2014
<i>Tabel 5.02</i>	Recidivhastighed efter køn og alder. 2014
<i>Tabel 5.03</i>	Recidivhastighed efter kriminalitetens art. 2014
<i>Tabel 5.04A</i>	Recidivets art (kriminalitetens art) efter kriminalitetens art. Kriminalitet ved første recidivhændelse. 2014
<i>Tabel 5.04B</i>	Recidivets art (kriminalitetens art) efter kriminalitetens art. Kriminalitet ved den strengeste straf i observationsperioden. 2014
<i>Tabel 5.05A</i>	Recidivets grovhed (straffens art) efter straffens art. Straf ved første recidivhændelse. 2014
<i>Tabel 5.05B</i>	Recidivets grovhed (straffens art) efter straffens art. Strengeste straf i observationsperioden. 2014
<i>Tabel 5.06A</i>	Recidivets grovhed (straffens art) efter kriminalitetens art. Straf ved første recidivhændelse. 2014
<i>Tabel 5.06B</i>	Recidivets grovhed (straffens art) efter kriminalitetens art. Strengeste straf i observationsperioden. 2014
<i>Tabel 5.07A</i>	Recidivets grovhed (straffens art) efter køn og alder. Straf ved første recidivhændelse. 2014
<i>Tabel 5.07B</i>	Recidivets grovhed (straffens art) efter køn og alder. Strengeste straf i observationsperioden. 2014
<i>Tabel 5.08A</i>	Antal recidivhændelser i observationsperioden efter straffens art. 2014
<i>Tabel 5.08B</i>	Antal recidivhændelser i observationsperioden efter køn og alder. 2014
<i>Tabel 5.08C</i>	Antal recidivhændelser i observationsperioden efter kriminalitetens art. 2014

Tabel 5.01

Recidivhastighed efter straffens art. 2014
 Duration to recidivism by type of index penalty. 2014

	Ny lovovertrædelse efter:				Ingen ny lovovertrædelse	I alt	Recidiv-pct.
	½ år	1 år	2 år	I alt			
I alt	20 114	12 231	15 938	48 283	113 355	161 638	30
Løsladt efter afsoning i fængsel mv.	1 271	491	422	2 184	1 200	3 384	65
Løsladt efter afsoning på bopæl	332	192	253	777	1 048	1 825	43
Foranstaltningsdom ophørt/ophævet	57	25	42	124	395	519	24
Betinget dom og samfundstjeneste	442	244	291	977	1 557	2 534	39
Betinget dom	830	429	568	1 827	2 638	4 465	41
Bødeafgørelse	16 770	10 665	14 179	41 614	105 634	147 248	28
Tiltalefrafald med vilkår	8	5	5	18	21	39	46
Tiltalefrafald uden vilkår	404	180	178	762	862	1 624	47

Tabel 5.02

Recidivhastighed efter køn og alder¹. 2014
 Duration to recidivism by sex and age. 2014

	Ny lovovertrædelse efter:				Ingen ny lovovertrædelse	I alt	Recidiv-pct.
	½ år	1 år	2 år	I alt			
Mænd i alt	17 864	10 579	13 654	42 097	82 915	125 012	34
15-19 år	3 056	1 506	1 814	6 376	6 605	12 981	49
20-24 år	4 204	1 999	2 358	8 561	10 630	19 191	45
25-29 år	2 594	1 357	1 642	5 593	8 476	14 069	40
30-34 år	1 870	1 117	1 288	4 275	7 412	11 687	37
35-39 år	1 584	1 037	1 385	4 006	8 165	12 171	33
40-49 år	2 617	1 996	2 832	7 445	18 633	26 078	29
50-59 år	1 408	1 099	1 673	4 180	13 513	17 693	24
60 år +	531	468	662	1 661	9 481	11 142	15
Kvinder i alt	2 250	1 652	2 284	6 186	30 440	36 626	17
15-19 år	268	153	176	597	1 994	2 591	23
20-24 år	374	222	271	867	2 914	3 781	23
25-29 år	263	168	228	659	2 494	3 153	21
30-34 år	198	151	219	568	2 722	3 290	17
35-39 år	240	185	291	716	3 341	4 057	18
40-49 år	513	415	591	1 519	8 046	9 565	16
50-59 år	294	241	328	863	5 349	6 212	14
60 år +	100	117	180	397	3 580	3 977	10

¹ Alder på løsladelses/afgørelsestidspunktet.

Tabel 5.03

Recidivhastighed efter kriminalitetens art. 2014

Duration to recidivism by type of index offence. 2014

	Ny lovovertrædelse efter:				Ingen ny lovovertrædelse	I alt	Recidiv-pct.
	½ år	1 år	2 år	I alt			
I alt	20 114	12 231	15 938	48 283	113 355	161 638	30
Straffelov i alt	4 935	2 343	2 511	9 789	12 133	21 922	45
Seksuualforbrydelser i alt	44	24	44	112	338	450	25
Heraf:							
Blodskam, voldtægt, seksuualforbrydelser i øvrigt	14	6	16	36	124	160	23
Blufærdighedskrænkelser	25	15	23	63	147	210	30
Voldsforbrydelser i alt	900	462	499	1 861	2 200	4 061	46
Heraf:							
Vold o.l. mod offentlig myndighed	202	102	113	417	441	858	49
Vold mod privatperson	560	290	322	1 172	1 472	2 644	44
Trusler	96	49	52	197	201	398	49
Ejendomsforbrydelser i alt	3 516	1 652	1 730	6 898	8 543	15 441	45
Heraf:							
Dokumentfalsk	40	22	25	87	215	302	29
Indbrud i forretning, virksomhed	180	55	59	294	120	414	71
Indbrud i beboelse	145	57	49	251	102	353	71
Indbrud i fritidshus, garage	40	20	18	78	34	112	70
Butikstyveri	1 510	691	746	2 947	4 433	7 380	40
Andre tyverier	504	234	224	962	949	1 911	50
Brugstyveri af køretøj	117	40	58	215	128	343	63
Brugstyveri af cykel	37	27	28	92	103	195	47
Bedrageri	172	108	136	416	837	1 253	33
Hæleri	163	88	75	326	244	570	57
Røveri	130	54	47	231	99	330	70
Hærværk	227	117	137	481	567	1 048	46
Andre straffelovsforbrydelser i alt	475	205	238	918	1 052	1 970	47
Heraf:							
Forbrydelser mod offentlig myndighed	168	53	64	285	174	459	62
Falsk forklaring	65	38	47	150	238	388	39
Salg af narkotika	86	47	42	175	180	355	49
Smugling af narkotika	15	13	12	40	29	69	58
Freds- og æreskrænkelser	62	27	33	122	144	266	46
Færdselslovsovertrædelser i alt	8 815	6 264	8 988	24 067	77 295	101 362	24
Heraf:							
Færdselsuheld med spiritus	89	55	73	217	625	842	26
Spirituskørsel	816	464	643	1 923	4 240	6 163	31
Mangler ved køretøj	392	247	412	1 051	2 487	3 538	30
Færdselslovsovertrædelser i øvrigt	7 513	5 494	7 852	20 859	69 923	90 782	23
Særlovsovertrædelser i alt	6 364	3 624	4 439	14 427	23 927	38 354	38
Heraf:							
Lov om euforiserende stoffer	2 440	1 169	1 306	4 915	6 136	11 051	44
Våbenlov	395	146	181	722	764	1 486	49
Miljølove	101	90	102	293	802	1 095	27
Love vedr. dyr, jagt mv.	205	120	177	502	1 702	2 204	23
Love vedr. arbejde, transport	273	203	251	727	1 264	1 991	37
Love vedr. forsvaret	314	143	124	581	696	1 277	45
Love vedr. spil, bevilling	175	84	127	386	600	986	39

Tabel 5.04A

Recidivets art (kriminalitetens art) efter kriminalitetens art.

Kriminalitet ved første recidivhændelse. 2014

Type of recidivism offence by type of index offence. Offence at first recidivism. 2014

	Seksualforbrydelse	Voldsforbrydelse	Ejendomsforbrydelse	Anden straffelovsforbrydelse	Færdselslovsovertrædelse	Overtrædelse af øvrige særlove	I alt	Ingen ny lovovertrædelse	I alt	Recidiv-pct.
I alt	125	1 713	6 267	737	24 402	15 039	48 283	113 355	161 638	30
Straffelov i alt	48	617	3 376	225	2 811	2 712	9 789	12 133	21 922	45
Seksualforbrydelser i alt	22	6	19	5	33	27	112	338	450	25
Heraf:										
Blodskam, voldtægt, seksualforbrydelser i øvrigt	5	2	6	3	9	11	36	124	160	23
Blufærdighedskrænkelser	13	3	10	2	21	14	63	147	210	30
Voldsforbrydelser i alt	4	235	335	45	622	620	1 861	2 200	4 061	46
Heraf:										
Vold o.l. mod offentlig myndighed	-	79	83	10	114	131	417	441	858	49
Vold mod privatperson	4	123	206	21	417	401	1 172	1 472	2 644	44
Trusler	-	28	38	8	58	65	197	201	398	49
Ejendomsforbrydelser i alt	19	326	2 893	123	1 799	1 738	6 898	8 543	15 441	45
Heraf:										
Dokumentfalsk	-	3	25	1	33	25	87	215	302	29
Indbrud i forretning, virksomhed	-	20	105	8	83	78	294	120	414	71
Indbrud i beboelse	-	16	95	5	63	72	251	102	353	71
Indbrud i fritidshus, garage	-	3	18	2	25	30	78	34	112	70
Butikstyveri	5	106	1 697	50	500	589	2 947	4 433	7 380	40
Andre tyverier	3	44	300	19	324	272	962	949	1 911	50
Brugstyveri af køretøj	1	9	64	3	67	71	215	128	343	63
Brugstyveri af cykel	2	6	41	-	16	27	92	103	195	47
Bedrageri	-	13	136	6	166	95	416	837	1 253	33
Hæleri	1	12	65	9	143	96	326	244	570	57
Røveri	1	13	83	4	56	74	231	99	330	70
Hærværk	3	48	121	10	125	174	481	567	1 048	46
Andre straffelovsforbrydelser i alt	3	50	129	52	357	327	918	1 052	1 970	47
Heraf:										
Forbrydelser mod offentlig myndighed	-	22	38	18	100	107	285	174	459	62
Falsk forklaring	1	7	14	9	82	37	150	238	388	39
Salg af narkotika	-	9	25	11	67	63	175	180	355	49
Smugling af narkotika	-	-	4	-	20	16	40	29	69	58
Freds- og æreskrænkelser	-	4	32	8	32	46	122	144	266	46
Færdselslovsovertrædelser i alt	43	454	1 425	253	16 554	5 338	24 067	77 295	101 362	24
Heraf:										
Færdselsuheld med spiritus	1	6	25	1	125	59	217	625	842	26
Spirituskørsel	9	68	160	37	1 026	623	1 923	4 240	6 163	31
Mangler ved køretøj	1	33	97	12	612	296	1 051	2 487	3 538	30
Færdselslovsovertrædelser i øvrigt	32	346	1 137	203	14 788	4 353	20 859	69 923	90 782	23
Særlovsovertrædelser i alt	34	642	1 466	259	5 037	6 989	14 427	23 927	38 354	38
Heraf:										
Lov om euforiserende stoffer	10	253	649	129	1 356	2 518	4 915	6 136	11 051	44
Våbenlov	3	39	101	15	272	292	722	764	1 486	49
Miljølove	-	-	17	4	129	143	293	802	1 095	27
Love vedr. dyr, jagt mv.	1	14	38	9	207	233	502	1 702	2 204	23
Love vedr. arbejde, transport	1	12	17	2	385	310	727	1 264	1 991	37
Love vedr. forsvaret	1	13	70	9	142	346	581	696	1 277	45
Love vedr. spil, bevilling	1	35	31	5	137	177	386	600	986	39

Tabel 5.04B

**Recidivets art (kriminalitetens art) efter kriminalitetens art .
Kriminalitet ved den strengeste straf i observationsperioden. 2014**

Type of recidivism offence by type of index offence.

Offence at recidivism with maximum penalty in follow-up period. 2014

	Seksual- forbry- delse	Volds- forbry- delse	Ejendoms- forbry- delse	Anden straffe- lovfor- brydelse	Færdsels- lovsover- trædelse	Overtræ- delse af øvrige særlove	I alt	Ingen ny lovover- trædelse	I alt	Recidiv- pct.
I alt	140	2 619	6 733	998	23 850	13 943	48 283	113 355	161 638	30
Straffelov i alt	55	971	3 461	316	2 659	2 327	9 789	12 133	21 922	45
Seksualforbrydelser i alt	24	8	19	6	29	26	112	338	450	25
Heraf:										
Blodskam, voldtægt, seksualforbrydelser i øvrigt ...	7	4	4	3	9	9	36	124	160	23
Blufærdighedskrænkelser	13	3	11	3	18	15	63	147	210	30
Voldsforbrydelser i alt	4	334	362	60	578	523	1 861	2 200	4 061	46
Heraf:										
Vold o.l. mod offentlig myndighed	-	101	92	13	102	109	417	441	858	49
Vold mod privatperson	4	183	222	33	389	341	1 172	1 472	2 644	44
Trusler	-	43	39	8	54	53	197	201	398	49
Ejendomsforbrydelser i alt	22	539	2 929	186	1 728	1 494	6 898	8 543	15 441	45
Heraf:										
Dokumentfalsk	-	4	26	2	35	20	87	215	302	29
Indbrud i forretning, virksomhed	-	35	114	9	76	60	294	120	414	71
Indbrud i beboelse	-	21	103	11	57	59	251	102	353	71
Indbrud i fritidshus, garage	-	3	20	3	25	27	78	34	112	70
Butikstyveri	7	191	1 659	71	502	517	2 947	4 433	7 380	40
Andre tyverier	4	79	319	29	307	224	962	949	1 911	50
Brugstyveri af køretøj	-	22	60	4	69	60	215	128	343	63
Brugstyveri af cykel	2	7	48	1	13	21	92	103	195	47
Bedrageri	1	19	145	8	156	87	416	837	1 253	33
Hæleri	2	18	78	16	128	84	326	244	570	57
Røveri	1	18	92	8	55	57	231	99	330	70
Hærværk	2	72	124	14	114	155	481	567	1 048	46
Andre straffelovsforbrydelser i alt	5	90	151	64	324	284	918	1 052	1 970	47
Heraf:										
Forbrydelser mod offentlig myndighed	1	37	45	25	90	87	285	174	459	62
Falsk forklaring	1	10	20	10	76	33	150	238	388	39
Salg af narkotika	-	13	28	13	57	64	175	180	355	49
Smugling af narkotika	-	1	4	2	18	15	40	29	69	58
Freds- og æreskrænkelser	-	10	36	6	34	36	122	144	266	46
Færdselslovsovertrædelser i alt	48	684	1 628	315	16 330	5 062	24 067	77 295	101 362	24
Heraf:										
Færdselsuheld med spiritus	1	10	25	1	125	55	217	625	842	26
Spirituskørsel	10	87	164	38	1 061	563	1 923	4 240	6 163	31
Mangler ved køretøj	3	46	113	14	595	280	1 051	2 487	3 538	30
Færdselslovsovertrædelser i øvrigt	34	539	1 319	262	14 546	4 159	20 859	69 923	90 782	23
Særlovsovertrædelser i alt	37	964	1 644	367	4 861	6 554	14 427	23 927	38 354	38
Heraf:										
Lov om euforiserende stoffer	12	387	713	186	1 285	2 332	4 915	6 136	11 051	44
Våbenlov	3	57	127	22	231	282	722	764	1 486	49
Miljølove	-	-	22	4	127	140	293	802	1 095	27
Love vedr. dyr, jagt mv.	1	21	41	10	205	224	502	1 702	2 204	23
Love vedr. arbejde, transport	1	20	22	6	382	296	727	1 264	1 991	37
Love vedr. forsvaret	1	26	82	21	137	314	581	696	1 277	45
Love vedr. spil, bevilling	1	45	43	6	129	162	386	600	986	39

Tabel 5.05A

Recidivets grovhed (straffens art) efter straffens art.

Straf ved første recidivhændelse. 2014

Severity of recidivism offence (type of penalty) by index penalty.

Penalty at first recidivism. 2014

	Ubetinget dom	Betinget dom og samfundstjeneste	Betinget dom	Bødeafgørelse	Tiltalefrafald med vilkår	Tiltalefrafald uden vilkår	I alt	Ingen tilbagefald	I alt	Recidiv-pct.
I alt	3 925	1 557	1 677	40 597	5	522	48 283	113 355	161 638	30
Løsladt efter afsoning i fængsel mv.	791	81	80	1 180	-	52	2 184	1 200	3 384	65
Løsladt efter afsoning på bopæl	178	49	23	521	-	6	777	1 048	1 825	43
Foranstaltningsdom ophørt/ophævet	40	1	4	73	-	6	124	395	519	24
Betinget dom og samfundstjeneste	184	56	27	702	-	8	977	1 557	2 534	39
Betinget dom	254	90	134	1 321	-	28	1 827	2 638	4 465	41
Bødeafgørelse	2 274	1 260	1 372	36 355	5	348	41 614	105 634	147 248	28
Tiltalefrafald med vilkår	1	-	2	14	-	1	18	21	39	46
Tiltalefrafald uden vilkår	203	20	35	431	-	73	762	862	1 624	47

Tabel 5.05B

Recidivets grovhed (straffens art) efter straffens art.

Strengeste straf i observationsperioden. 2014

Severity of recidivism offence (type of penalty) by index penalty.

Maximum penalty in follow-up period. 2014

	Ubetinget dom	Betinget dom og samfundstjeneste	Betinget dom	Bødeafgørelse	Tiltalefrafald med vilkår	Tiltalefrafald uden vilkår	I alt	Ingen tilbagefald	I alt	Recidiv-pct.
I alt	6 653	2 463	2 252	36 719	3	193	48 283	113 355	161 638	30
Løsladt efter afsoning i fængsel mv.	1 184	116	102	772	-	10	2 184	1 200	3 384	65
Løsladt efter afsoning på bopæl	246	70	33	425	-	3	777	1 048	1 825	43
Foranstaltningsdom ophørt/ophævet	47	1	8	64	-	4	124	395	519	24
Betinget dom og samfundstjeneste	274	76	37	587	-	3	977	1 557	2 534	39
Betinget dom	449	120	161	1 087	-	10	1 827	2 638	4 465	41
Bødeafgørelse	4 126	2 046	1 869	33 443	3	127	41 614	105 634	147 248	28
Tiltalefrafald med vilkår	2	-	2	13	-	1	18	21	39	46
Tiltalefrafald uden vilkår	325	34	40	328	-	35	762	862	1 624	47

Tabel 5.06A

Recidivets grovhed (straffens art) efter kriminalitetens art.

Straf ved første recidivhændelse. 2014

Severity of recidivism offence (type of penalty) by index offence.

Penalty at first recidivism. 2014

	Ubetinget dom	Betinget dom og samfundstjeneste	Betinget dom	Bøde-afgørelse	Tiltale-fracald med vilkår	Tiltale-fracald uden vilkår	I alt	Ingen tilbagefald	I alt	Recidiv-pct.
I alt	3 925	1 557	1 677	40 597	5	522	48 283	113 355	161 638	30
Straffelov i alt	1 569	382	567	7 042	1	228	9 789	12 133	21 922	45
Seksuualforbrydelser i alt	21	3	5	79	-	4	112	338	450	25
Heraf:										
Blodskam, voldtægt, seksualforbrydelser i øvrigt	8	2	1	24	-	1	36	124	160	23
Blufærdighedskrænkelser	9	1	3	47	-	3	63	147	210	30
Voldsforbrydelser i alt	368	81	98	1 270	-	44	1 861	2 200	4 061	46
Heraf:										
Vold o.l. mod offentlig myndighed	100	11	20	264	-	22	417	441	858	49
Vold mod privatperson	195	51	63	843	-	20	1 172	1 472	2 644	44
Trusler	57	12	13	113	-	2	197	201	398	49
Ejendomsforbrydelser i alt	989	259	427	5 059	1	163	6 898	8 543	15 441	45
Heraf:										
Dokumentfalsk	12	9	5	59	-	2	87	215	302	29
Indbrud i forretning, virksomhed	95	14	11	166	-	8	294	120	414	71
Indbrud i beboelse	93	12	8	131	-	7	251	102	353	71
Indbrud i fritidshus, garage	13	4	2	57	-	2	78	34	112	70
Butikstyveri	248	71	187	2 371	1	69	2 947	4 433	7 380	40
Andre tyverier	147	47	66	684	-	18	962	949	1 911	50
Brugstyveri af køretøj	53	7	9	136	-	10	215	128	343	63
Brugstyveri af cykel	10	4	7	70	-	1	92	103	195	47
Bedrageri	61	21	20	302	-	12	416	837	1 253	33
Hæleri	54	21	17	230	-	4	326	244	570	57
Røveri	55	4	17	148	-	7	231	99	330	70
Hærværk	72	22	40	336	-	11	481	567	1 048	46
Andre straffelovsforbrydelser i alt	191	39	37	634	-	17	918	1 052	1 970	47
Heraf:										
Forbrydelser mod offentlig myndighed	76	8	16	178	-	7	285	174	459	62
Falsk forklaring	24	14	6	104	-	2	150	238	388	39
Salg af narkotika	42	6	7	118	-	2	175	180	355	49
Smugling af narkotika	10	0	1	28	-	1	40	29	69	58
Freds- og æreskrænkelser	10	5	4	98	-	5	122	144	266	46
Færdselslovsovertrædelser i alt	1 124	704	594	21 529	1	115	24 067	77 295	101 362	24
Heraf:										
Færdselsuheld med spiritus	31	9	11	164	-	2	217	625	842	26
Spirituskørsel	275	142	112	1 381	-	13	1 923	4 240	6 163	31
Mangler ved køretøj	38	32	43	930	1	7	1 051	2 487	3 538	30
Færdselslovsovertrædelser i øvrigt	777	520	428	19 041	-	93	20 859	69 923	90 782	23
Særlovsovertrædelser i alt	1 232	471	516	12 026	3	179	14 427	23 927	38 354	38
Heraf:										
Lov om euforiserende stoffer	620	172	251	3 771	2	99	4 915	6 136	11 051	44
Våbenlov	98	38	35	538	-	13	722	764	1 486	49
Miljølove	13	3	1	275	-	1	293	802	1 095	27
Love vedr. dyr, jagt mv.	30	9	16	438	-	9	502	1 702	2 204	23
Love vedr. arbejde, transport	9	11	4	701	-	2	727	1 264	1 991	37
Love vedr. forsvaret	38	16	17	508	-	2	581	696	1 277	45
Love vedr. spil, bevilling	31	27	11	315	-	2	386	600	986	39

Tabel 5.06B

Recidivets grovhed (straffens art) efter kriminalitetens art.
 Strengeste straf i observationsperioden. 2014
 Severity of recidivism offence (type of penalty) by index offence.
 Maximum penalty in follow-up period. 2014

	Ubetinget dom	Betinget dom og samfundstjeneste	Betinget dom	Bøde-afgørelse	Tiltale-fracald med vilkår	Tiltale-fracald uden vilkår	I alt	Ingen tilbagefald	I alt	Recidiv-pct.
I alt	6 653	2 463	2 252	36 719	3	193	48 283	113 355	161 638	30
Straffelov i alt	2 657	574	752	5 722	-	84	9 789	12 133	21 922	45
Seksuualforbrydelser i alt	29	5	8	67	-	3	112	338	450	25
Heraf:										
Blodskam, voldtægt, seksualforbrydelser i øvrigt	11	3	2	20	-	-	36	124	160	23
Blufærdighedskrænkelser	14	1	5	40	-	3	63	147	210	30
Voldsforbrydelser i alt	603	110	123	1 000	-	25	1 861	2 200	4 061	46
Heraf:										
Vold o.l. mod offentlig myndighed ..	163	17	25	199	-	13	417	441	858	49
Vold mod privatperson	332	72	79	677	-	12	1 172	1 472	2 644	44
Trusler	85	15	17	80	-	-	197	201	398	49
Ejendomsforbrydelser i alt	1 709	398	566	4 173	-	52	6 898	8 543	15 441	45
Heraf:										
Dokumentfalsk	18	13	6	49	-	1	87	215	302	29
Indbrud i forretning, virksomhed ..	148	19	19	105	-	3	294	120	414	71
Indbrud i beboelse	131	16	10	93	-	1	251	102	353	71
Indbrud i fritidshus, garage	20	7	4	46	-	1	78	34	112	70
Butikstyveri	497	108	253	2 069	-	20	2 947	4 433	7 380	40
Andre tyverier	263	78	96	518	-	7	962	949	1 911	50
Brugstyveri af køretøj	88	13	17	96	-	1	215	128	343	63
Brugstyveri af cykel	25	5	10	52	-	-	92	103	195	47
Bedrageri	85	29	26	273	-	3	416	837	1 253	33
Hæleri	89	31	21	184	-	1	326	244	570	57
Røveri	97	12	16	104	-	2	231	99	330	70
Hærværk	130	30	46	271	-	4	481	567	1 048	46
Andre straffelovsforbrydelser i alt ..	316	61	55	482	-	4	918	1 052	1 970	47
Heraf:										
Forbrydelser mod offentlig myndighed	129	12	22	121	-	1	285	174	459	62
Falsk forklaring	42	13	7	87	-	1	150	238	388	39
Salg af narkotika	62	13	10	89	-	1	175	180	355	49
Smugling af narkotika	15	0	1	23	-	1	40	29	69	58
Freds- og æreskrænkelser	23	12	5	82	-	-	122	144	266	46
Færdselslovsovertrædelser i alt ...	1 861	1 094	789	20 274	1	48	24 067	77 295	101 362	24
Heraf:										
Færdselsuheld med spiritus	39	13	15	150	-	-	217	625	842	26
Spirituskørsel	387	221	122	1 189	-	4	1 923	4 240	6 163	31
Mangler ved køretøj	70	62	53	862	1	3	1 051	2 487	3 538	30
Færdselslovsovertrædelser i øvrigt ..	1 358	797	599	18 064	-	41	20 859	69 923	90 782	23
Særlovsovertrædelser i alt	2 135	795	711	10 723	2	61	14 427	23 927	38 354	38
Heraf:										
Lov om euforiserende stoffer	1 088	292	329	3 174	1	31	4 915	6 136	11 051	44
Våbenlov	182	61	54	419	-	6	722	764	1 486	49
Miljølove	17	8	6	261	-	1	293	802	1 095	27
Love vedr. dyr, jagt mv.	47	12	27	412	-	4	502	1 702	2 204	23
Love vedr. arbejde, transport	17	22	13	674	-	1	727	1 264	1 991	37
Love vedr. forsvaret	73	37	25	444	-	2	581	696	1 277	45
Love vedr. spil, bevilling	53	37	18	278	-	-	386	600	986	39

Tabel 5.07A

Recidivets grovhed (straffens art) efter køn og alder¹.
 Straf ved første recidivhændelse. 2014
 Severity of recidivism offence (type of penalty) by sex and age.
 Penalty at first recidivism. 2014

	Ubetinget dom	Betinget dom og samfunds-tjeneste	Betinget dom	Bøde-afgørelse	Tiltale-frafald med vilkår	Tiltale-frafald uden vilkår	I alt	Ingen tilbagefald	I alt	Recidiv-pct.
Mænd i alt	3 737	1 439	1 452	34 995	4	470	42 097	82 915	125 012	34
15-19 år	452	250	405	5 200	3	66	6 376	6 605	12 981	49
20-24 år	829	375	313	6 947	-	97	8 561	10 630	19 191	45
25-29 år	665	223	162	4 472	-	71	5 593	8 476	14 069	40
30-34 år	497	179	110	3 423	-	66	4 275	7 412	11 687	37
35-39 år	422	119	120	3 294	-	51	4 006	8 165	12 171	33
40-49 år	600	195	205	6 358	1	86	7 445	18 633	26 078	29
50-59 år	219	77	103	3 758	-	23	4 180	13 513	17 693	24
60 år +	53	21	34	1 543	-	10	1 661	9 481	11 142	15
Kvinder i alt	188	118	225	5 602	1	52	6 186	30 440	36 626	17
15-19 år	17	18	51	499	1	11	597	1 994	2 591	23
20-24 år	29	35	41	751	-	11	867	2 914	3 781	23
25-29 år	22	17	28	588	-	4	659	2 494	3 153	21
30-34 år	30	15	22	496	-	5	568	2 722	3 290	17
35-39 år	26	11	19	654	-	6	716	3 341	4 057	18
40-49 år	49	13	45	1 404	-	8	1 519	8 046	9 565	16
50-59 år	12	8	12	827	-	4	863	5 349	6 212	14
60 år +	3	1	7	383	-	3	397	3 580	3 977	10

¹ Alder på løsladelses/afgørelsestidspunktet.

Tabel 5.07B

Recidivets grovhed (straffens art) efter køn og alder¹.
 Strengeste straf i observationsperioden. 2014
 Severity of recidivism offence (type of penalty) by sex and age.
 Maximum penalty in follow-up period. 2014

	Ubetinget dom	Betinget dom og samfunds-tjeneste	Betinget dom	Bøde-afgørelse	Tiltale-frafald med vilkår	Tiltale-frafald uden vilkår	I alt	Ingen tilbagefald	I alt	Recidiv-pct.
Mænd i alt	6 350	2 296	1 956	31 332	2	161	42 097	82 915	125 012	34
15-19 år	1 028	488	546	4 292	2	20	6 376	6 605	12 981	49
20-24 år	1 557	632	412	5 935	-	25	8 561	10 630	19 191	45
25-29 år	1 094	354	238	3 885	-	22	5 593	8 476	14 069	40
30-34 år	810	247	154	3 039	-	25	4 275	7 412	11 687	37
35-39 år	636	189	164	3 003	-	14	4 006	8 165	12 171	33
40-49 år	856	268	268	6 017	-	36	7 445	18 633	26 078	29
50-59 år	305	94	128	3 639	-	14	4 180	13 513	17 693	24
60 år +	64	24	46	1 522	-	5	1 661	9 481	11 142	15
Kvinder i alt	303	167	296	5 387	1	32	6 186	30 440	36 626	17
15-19 år	37	26	62	465	1	6	597	1 994	2 591	23
20-24 år	52	50	55	704	-	6	867	2 914	3 781	23
25-29 år	37	26	38	557	-	1	659	2 494	3 153	21
30-34 år	42	19	28	475	-	4	568	2 722	3 290	17
35-39 år	40	14	29	629	-	4	716	3 341	4 057	18
40-49 år	74	20	60	1 360	-	5	1 519	8 046	9 565	16
50-59 år	17	10	15	818	-	3	863	5 349	6 212	14
60 år +	4	2	9	379	-	3	397	3 580	3 977	10

¹ Alder på løsladelses/afgørelsestidspunktet.

Tabel 5.08A

Antal recidivhændelser i observationsperioden efter straffens art. 2014
 Number of recidivism offences in the follow-up period by type of index penalty. 2014

	Ingen	1	2	3	4-9	10+	I alt
I alt	113 355	25 334	8 832	4 262	7 007	2 848	161 638
Løsladt efter afsoning i fængsel mv.	1 200	527	338	233	617	469	3 384
Løsladt efter afsoning på bopæl	1 048	315	167	87	165	43	1 825
Foranstaltningsdom ophørt/ophævet	395	49	20	17	23	15	519
Betinget dom og samfundstjeneste	1 557	424	189	119	188	57	2 534
Betinget dom	2 638	712	372	186	365	192	4 465
Bødeafgørelse	105 634	23 059	7 618	3 542	5 473	1 922	147 248
Tiltalefrafald med vilkår	21	6	3	5	3	1	39
Tiltalefrafald uden vilkår	862	242	125	73	173	149	1 624

Tabel 5.08B

Antal recidivhændelser i observationsperioden efter køn og alder¹. 2014
 Number of recidivism offences in the follow-up period by sex and age. 2014

	Ingen	1	2	3	4-9	10+	I alt
Mænd i alt	82 915	21 247	7 844	3 881	6 435	2 690	125 012
15-19 år	6 605	2 472	1 197	651	1 363	693	12 981
20-24 år	10 630	3 557	1 622	929	1 686	767	19 191
25-29 år	8 476	2 479	1 040	569	1 073	432	14 069
30-34 år	7 412	2 074	821	404	678	298	11 687
35-39 år	8 165	2 143	734	368	556	205	12 171
40-49 år	18 633	4 536	1 351	592	734	232	26 078
50-59 år	13 513	2 789	793	273	271	54	17 693
60 år +	9 481	1 197	286	95	74	9	11 142
Kvinder i alt	30 440	4 087	988	381	572	158	36 626
15-19 år	1 994	322	106	53	90	26	2 591
20-24 år	2 914	494	151	61	131	30	3 781
25-29 år	2 494	392	114	45	85	23	3 153
30-34 år	2 722	353	103	37	49	26	3 290
35-39 år	3 341	495	100	41	60	20	4 057
40-49 år	8 046	1 086	223	79	103	28	9 565
50-59 år	5 349	637	139	41	43	3	6 212
60 år +	3 580	308	52	24	11	2	3 977

¹ Alder på løsladelses/afgørelsestidspunktet.

Tabel 5.08C

Antal recidivhændelser i observationsperioden efter kriminalitetens art. 2014
 Number of recidivism offences in the follow-up period by type of index offence. 2014

	Ingen	1	2	3	4-9	10+	I alt
I alt	113 355	25 334	8 832	4 262	7 007	2 848	161 638
Straffelov i alt	12 133	3 520	1 736	1 033	2 269	1 231	21 922
Seksuualforbrydelser i alt	338	61	22	10	13	6	450
Heraf:							
Blodskam, voldtægt, seksuualforbrydelser i øvrigt	124	16	11	4	4	1	160
Blufærdighedskrænkelser	147	39	9	4	6	5	210
Voldsforbrydelser i alt	2 200	672	339	207	434	209	4 061
Heraf:							
Vold o.l. mod offentlig myndighed	441	128	79	41	104	65	858
Vold mod privatperson	1 472	454	221	140	254	103	2 644
Trusler	201	60	29	20	61	27	398
Ejendomsforbrydelser i alt	8 543	2 470	1 221	727	1 597	883	15 441
Heraf:							
Dokumentfalsk	215	41	14	6	19	7	302
Indbrud i forretning, virksomhed	120	58	60	29	73	74	414
Indbrud i beboelse	102	52	27	32	73	67	353
Indbrud i fritidshus, garage	34	31	12	12	18	5	112
Butikstyveri	4 433	1 155	549	309	620	314	7 380
Andre tyverier	949	302	176	88	267	129	1 911
Brugstyveri af køretøj	128	63	31	25	57	39	343
Brugstyveri af cykel	103	34	13	7	22	16	195
Bedrageri	837	188	70	43	69	46	1 253
Hæleri	244	107	65	41	82	31	570
Røveri	99	54	41	25	60	51	330
Hærværk	567	179	84	55	114	49	1 048
Andre straffelovsforbrydelser i alt	1 052	317	154	89	225	133	1 970
Heraf:							
Forbrydelser mod offentlig myndighed	174	78	45	25	82	55	459
Falsk forklaring	238	57	24	22	25	22	388
Salg af narkotika	180	60	31	17	48	19	355
Smugling af narkotika	29	20	3	4	9	4	69
Freds- og æreskrænkelser	144	47	25	9	25	16	266
Færdselslovsovertrædelser i alt	77 295	14 664	4 409	1 861	2 411	722	101 362
Heraf:							
Færdselsuheld med spiritus	625	101	59	24	24	9	842
Spirituskørsel	4 240	883	442	220	304	74	6 163
Mangler ved køretøj	2 487	568	216	99	136	32	3 538
Færdselslovsovertrædelser i øvrigt	69 923	13 106	3 688	1 517	1 946	602	90 782
Særlovsovertrædelser i alt	23 927	7 150	2 687	1 368	2 327	895	38 354
Heraf:							
Lov om euforiserende stoffer	6 136	2 025	878	508	1 045	459	11 051
Våbenlov	764	266	116	95	158	87	1 486
Miljølove	802	169	59	32	23	10	1 095
Love vedr. dyr, jagt mv.	1 702	306	91	38	57	10	2 204
Love vedr. arbejde, transport	1 264	409	156	72	75	15	1 991
Love vedr. forsvaret	696	286	106	50	85	54	1 277
Love vedr. spil, bevilling	600	187	86	35	65	13	986

6.

Fødselsårgangenes kriminalitet

Fødselsårgangenes kriminalitet

Tabellerne i dette afsnit omfatter personer født i 1965-2001 med bopæl i Danmark pr. 1. januar det år, hvor de fyldte 15 år.

Tabellerne viser bl.a. , hvor store andele af den enkelte fødselsårgang, der er dømt for overtrædelse af straffeloven ved givne aldre.

Tabel 6.01A-6.01C Kumuleret andel af fødselsårgangene dømt for straffelovsforbrydelser pr. 31.12.2017.

Tabel 6.02A-6.02C Kumuleret andel af fødselsårgangene dømt for voldsforbrydelser pr. 31.12.2017.

Tabel 6.03A-6.03C Kumuleret andel af fødselsårgangene dømt for ejendomsforbrydelser pr. 31.12.2017.

Tabel 6.04A-6.04C Kumuleret andel af fødselsårgangene idømt en frihedsstraf pr. 31.12.2017.

Tabel 6.05A-6.05C Kumuleret antal domme pr. 1.000 indbyggere pr. 31.12.2017.

7.

Frihedsberøvelser

Frihedsberøvelser mv.

Tabellerne i dette kapitel stammer fra to forskellige kilder. Tabel 7.01 er indsamlet af Direktoratet for Kriminalforsorgen, mens tabel 7.02-7.05 er baseret på Danmarks Statistiks kriminalstatistikregister.

Tabel 7.01 Indsatte og den gennemsnitlige daglige belægning fordelt efter fængsler mv.

Tabel 7.02 Antal anholdelser efter overtrædelsens art samt alder og køn.

Tabel 7.03 Antal anholdelser efter overtrædelsens art og afslutningsmåde.

Tabel 7.04 Antal anholdelser efter overtrædelsens art og tilknytning til Danmark.

Tabel 7.05 Antal anholdelser efter overtrædelsens art og uddannelse.

Tabel 7.01

Indsatte og den gennemsnitlige daglige belægning fordelt efter fængsler mv. og indsættelsesgrund. 2017

Admissions and average number of inmates by prison establishment, etc. and by reasons for admission. 2017

Institution mv. 2017	Indsæt- telser i alt	Gennemsnitlige daglige belæg						Udlæn- dinge- lov	Andet
		I alt	Vare- tægt og anholdelse	Udståelse af					
				Fængsel	Forvaring	Bøde			
Mænd og kvinder i alt	11 312	3 449,9	1 140,3	2 084,6	59,9	0,1	143,1	21,9	
Mænd i alt	10 220	3 308,0	1 082,3	2 011,8	59,9	0,1	131,9	21,9	
Lukkede pladser i alt Mænd		2 294,9	1 081,7	999,9	59,6	0,0	131,9	21,8	
Herstedvester Fængsel		123,4	0,1	67,0	34,8	-	-	21,5	
Nyborg Fængsel		225,2	0,2	211,5	13,4	-	0,0	-	
Ringe Fængsel		42,7	0,0	42,7	-	-	-	-	
Enner Mark Fængsel		189,4	8,2	177,2	3,8	-	0,2	-	
Horserød Fængsel		25,1	-	25,1	-	-	-	-	
Kragsskovhede Fængsel		38,8	-	38,8	-	-	-	-	
Nr. Snede Fængsel		83,9	0,0	82,8	1,1	-	-	-	
Renbæk Fængsel		48,5	0,0	46,5	1,9	-	-	-	
Storstrøm Fængsel		8,1	0,0	7,7	0,4	-	-	-	
Søbysøgård Fængsel		41,8	0,4	40,5	1,0	-	0,0	-	
Københavns fængsler		446,5	313,3	61,0	1,9	0,0	70,4	0,0	
Arresthuse og arrestafd.		1 021,4	759,5	199,1	1,3	-	61,3	0,3	
Åbne pladser i alt Mænd		1 013,1	0,6	1 011,9	0,3	0,1	0,0	0,1	
Holsbjergvej		19,4	-	19,4	-	-	-	-	
Horserød Fængsel		161,8	-	161,8	-	-	-	-	
Jyderup Fængsel		131,8	-	131,8	-	-	-	-	
Kragsskovhede Fængsel		145,8	0,1	145,6	-	0,0	-	-	
Nr. Snede Fængsel		52,4	-	52,4	-	-	-	-	
Møgelkær Fængsel		150,8	0,3	150,4	-	0,1	-	-	
Renbæk Fængsel		73,6	0,1	73,5	-	-	-	-	
Sdr. Omme Fængsel		155,4	-	155,1	0,3	-	-	-	
Søbysøgård Fængsel		122,1	0,1	121,9	-	-	-	0,1	
Kvinder i alt	1 092	142,1	58,2	72,5	-	-	11,4	0,0	
Lukkede pladser i alt Kvinder		105,6	57,7	36,4	-	-	11,4	0,0	
Herstedvester Fængsel		9,8	0,5	9,3	-	-	-	-	
Ringe Fængsel		14,2	0,2	13,9	-	-	-	-	
Enner Mark Fængsel		0,1	0,1	-	-	-	-	-	
Københavns fængsler		38,5	24,5	3,8	-	-	10,2	0,0	
Arresthuse og arrestafd.		43,0	32,4	9,4	-	-	1,2	-	
Åbne pladser i alt Kvinder		36,5	0,5	36,1	-	-	-	-	
Horserød Fængsel		19,1	0,5	18,7	-	-	-	-	
Møgelkær Fængsel		17,4	-	17,4	-	-	-	-	

Anm. 1: Det gennemsnitlige daglige belæg for fængsler og fængselsafd., der ikke har været i anvendelse hele året, er beregnet for den periode de har været åbne, hvorfor det samlede belæg i alt kan være mindre end de enkelte institutioners belæg sammenlagt.

Anm. 2: Afrundinger kan medføre, at summen af en talrække afviger fra totalen
Kilde: Direktoratet for Kriminalforsorgen.

Tabel 7.02

Antal anholdelser efter overtrædelsens art samt alder og køn. 2017

Arrests by age and sex and type of offence. 2017

	I alt	Mænd	Kvinder	Alder på anholdelsestidspunktet										
				15 år	16 år	17 år	18 år	19 år	20-24 år	25-29 år	30-39 år	40-49 år	50 år +	
I alt	33 643	30 413	3 230	396	611	792	1 336	1 616	8 081	5 767	7 180	4 375	3 489	
Straffelov i alt	15 651	14 060	1 591	331	436	532	689	715	3 608	2 626	3 566	2 044	1 104	
Seksuualforbrydelser	603	592	11	16	19	22	24	25	109	93	118	103	74	
Blodskam, voldtægt, seksuualforbrydelser i øvrigt og ulugt	457	448	9	15	18	19	22	23	87	73	80	77	43	
Blufærdighedskrænkelser	146	144	2	1	1	3	2	2	22	20	38	26	31	
Voldsforbrydelser	4 572	4 176	396	85	127	149	226	209	1 093	734	934	614	401	
Vold o.l. mod offentlig myndighed	883	775	108	16	23	25	42	42	227	135	169	126	78	
Manddrab	68	60	8	-	1	-	2	1	15	10	13	12	14	
Forsøg på manddrab	325	295	30	6	8	9	24	17	108	64	48	22	19	
Simpel vold	1 509	1 410	99	26	42	46	59	69	320	257	350	208	132	
Alvorligere vold	942	851	91	23	30	39	55	42	240	142	187	113	71	
Særlig alvorlig vold	19	15	4	-	-	-	2	1	4	5	2	3	2	
Uagtsomt manddrab, legemsbeskadigelse og forbrydelser mod liv og legeme	108	101	7	2	8	-	7	9	31	14	18	10	9	
Forbrydelse mod den personlige frihed	91	86	5	-	3	5	5	9	30	14	16	3	6	
Trusler	627	583	44	12	12	25	30	19	118	93	131	117	70	
Ejendomsforbrydelser	8 522	7 547	975	223	271	323	364	379	1 877	1 427	2 068	1 093	497	
Dokumentfalsk	235	201	34	2	2	4	3	4	45	52	73	33	17	
Brandstiftelse	161	139	22	6	4	6	6	4	26	18	30	25	36	
Indbrud i bank., forretninger mv.	733	699	34	10	8	17	36	29	193	127	191	100	22	
Indbrud i beboelser	696	673	23	8	12	14	28	35	181	131	184	78	25	
Indbrud i ubeboede bebyggelser	135	128	7	3	-	2	10	6	24	27	36	24	3	
Tyveri fra bil, båd mv.	144	139	5	4	5	6	6	12	38	27	31	9	6	
Butikstyverier mv.	2 237	1 827	410	32	45	42	50	76	428	404	620	374	166	
Andre tyverier	1 430	1 225	205	8	23	33	66	59	286	257	397	214	87	
Tyveri/brugstyveri af indreg.køretøj	652	602	50	43	45	68	40	42	160	90	102	44	18	
Tyveri/brugstyveri af cykel	96	94	2	1	5	4	4	3	17	17	27	11	7	
Tyveri/brugstyveri af andet	82	80	2	10	12	12	7	5	16	5	12	1	2	
Ulovlig omgang med hittegods	31	28	3	-	2	-	-	2	2	4	9	7	5	
Underslæb, mandatsvig, afpresning og åger, skyldnersvig og bedrageri	468	388	80	7	10	13	20	20	133	85	103	44	33	
Hæleri	82	68	14	1	-	-	2	2	20	23	22	7	5	
Røveri	874	820	54	65	77	80	55	56	201	100	144	67	29	
Grov skattesvig mv.	43	39	4	-	-	-	-	-	3	3	19	15	3	
Hærværk	395	369	26	21	20	21	30	21	97	54	62	37	32	
Berigelsesforbr. og formuekrænkelser	28	28	-	2	1	1	1	3	7	3	6	3	1	
Andre forbrydelser	1 954	1 745	209	7	19	38	75	102	529	372	446	234	132	
Salg af narkotika mv.	672	610	62	-	2	7	22	31	174	113	170	94	59	
Smugling mv. af narkotika	115	107	8	-	-	1	-	-	25	24	34	24	7	
Andre forbrydelser i øvrigt	1 167	1 028	139	7	17	30	53	71	330	235	242	116	66	
Færdelseslov i alt	11 811	10 858	953	17	50	91	365	555	2 861	1 968	2 266	1 619	2 019	
Færdelsuheld med spiritus	1 163	993	170	1	8	13	30	60	190	165	224	178	294	
Spirituskørsel	10 406	9 635	771	10	30	68	320	482	2 614	1 757	1 998	1 418	1 709	
Færdelseslov i øvrigt	242	230	12	6	12	10	15	13	57	46	44	23	16	
Særlove i alt	6 181	5 495	686	48	125	169	282	346	1 612	1 173	1 348	712	366	
Lov om euforiserende stoffer	1 691	1 600	91	8	26	52	85	123	597	296	250	153	101	
Våbenloven	652	634	18	5	23	18	36	51	206	110	110	58	35	
Udlændingeloven	2 718	2 251	467	24	51	64	105	106	482	565	796	371	154	
Ordensbekendtgørelsen	1 056	965	91	11	24	35	55	66	321	193	175	111	65	
Særlove i øvrigt	64	45	19	-	1	-	1	-	6	9	17	19	11	

Tabel 7.03

Antal anholdelser efter overtrædelsens art og afslutningsmåde. 2017

Arrests by type of offence and outcome. 2017

	I alt	Løsladt fra anholdelse	Overgået til varetægtsfængsling	Overgået til afsoning
I alt	33 643	27 789	5 832	22
Straffelov i alt	15 651	11 335	4 304	12
Seksuualforbrydelser	603	434	169	-
Blodskam, voldtægt, seksualforbrydelser i øvrigt og utugt	457	304	153	-
Blufærdighedskrænkelse	146	130	16	-
Voldsforbrydelser	4 572	3 507	1 062	3
Vold o.l. mod offentlig myndighed	883	754	129	-
Manddrab	68	28	40	-
Forsøg på manddrab	325	166	158	1
Simpel vold	1 509	1 316	193	-
Alvorligere vold	942	611	330	1
Særlig alvorlig vold	19	5	14	-
Uagtsomt manddrab, legemsbeskadigelse og forbrydelser mod liv og legeme	108	90	18	-
Forbrydelse mod den personlige frihed	91	46	45	-
Trusler	627	491	135	1
Ejendomsforbrydelser	8 522	6 288	2 227	7
Dokumentfalsk	235	63	170	2
Brandstiftelse	161	99	62	-
Indbrud i bank., forretninger mv.	733	520	213	-
Indbrud i beboelser	696	420	276	-
Indbrud i ubeboede bebyggelser	135	102	33	-
Tyveri fra bil, båd mv.	144	109	35	-
Butikstyverier mv.	2 237	2 011	223	3
Andre tyverier	1 430	936	493	1
Tyveri/brugstyveri af indreg.køretøj	652	604	47	1
Tyveri/brugstyveri af cykel	96	66	30	-
Tyveri/brugstyveri af andet	82	80	2	-
Ulovlig omgang med hittegods	31	29	2	-
Underslæb, mandatsvig, afpresning og åger, skyldnersvig og bedrageri	468	312	156	-
Hæleri	82	67	15	-
Røveri	874	432	442	-
Grov skattesvig mv.	43	28	15	-
Hærværk	395	382	13	-
Berigelsesforbr. og formuekrænkelse	28	28	-	-
Andre forbrydelser	1 954	1 106	846	2
Salg af narkotika mv.	672	264	406	2
Smugling mv. af narkotika	115	45	70	-
Andre forbrydelser i øvrigt	1 167	797	370	-
Færdselslov i alt	11 811	11 802	7	2
Færdselsuheld med spiritus	1 163	1 159	4	-
Spirituskørsel	10 406	10 401	3	2
Færdselslov i øvrigt	242	242	-	-
Særlove i alt	6 181	4 652	1 521	8
Lov om euforiserende stoffer	1 691	1 453	236	2
Våbenloven	652	597	55	-
Udlændingeloven	2 718	1 495	1 217	6
Ordensbekendtgørelsen	1 056	1 055	1	-
Særlove i øvrigt	64	52	12	-

Tabel 7.04

Antal anholdelser efter overtrædelsens art og tilknytning til Danmark. 2017

Arrests by type of offence and connection to Denmark. 2017

	I alt	Med bopæl i Danmark	Uden bopæl i Danmark
I alt	33 643	25 648	7 995
Straffelov i alt	15 651	11 384	4 267
Seksuualforbrydelser	603	528	75
Blodskam, voldtægt, seksualforbrydelser i øvrigt og utugt	457	420	37
Blufærdighedskrænkelse	146	108	38
Voldsforbrydelser	4 572	4 191	381
Vold o.l. mod offentlig myndighed	883	770	113
Manddrab	68	64	4
Forsøg på manddrab	325	299	26
Simpel vold	1 509	1 396	113
Alvorligere vold	942	877	65
Særlig alvorlig vold	19	18	1
Uagtsomt manddrab, legemsbeskadigelse og forbrydelser mod liv og legeme	108	101	7
Forbrydelse mod den personlige frihed	91	84	7
Trusler	627	582	45
Ejendomsforbrydelser	8 522	5 161	3 361
Dokumentfalsk	235	33	202
Brandstiftelse	161	150	11
Indbrud i bank., forretninger mv.	733	630	103
Indbrud i beboelser	696	529	167
Indbrud i ubeboede bebyggelser	135	117	18
Tyveri fra bil, båd mv.	144	90	54
Butikstyverier mv.	2 237	661	1 576
Andre tyverier	1 430	645	785
Tyveri/brugstyveri af indreg.køretøj	652	619	33
Tyveri/brugstyveri af cykel	96	35	61
Tyveri/brugstyveri af andet	82	74	8
Ulovlig omgang med hittegods	31	11	20
Underslæb, mandatsvig, afpresning og åger, skyldnersvig og bedrageri	468	358	110
Hæleri	82	66	16
Røveri	874	773	101
Grov skattesvig mv.	43	34	9
Hærværk	395	323	72
Berigelsesforbr. og formuekrænkelse	28	13	15
Andre forbrydelser	1 954	1 504	450
Salg af narkotika mv.	672	642	30
Smugling mv. af narkotika	115	58	57
Andre forbrydelser i øvrigt	1 167	804	363
Færdelseslov i alt	11 811	11 162	649
Færdelsesuheld med spiritus	1 163	1 096	67
Spirituskørsel	10 406	9 840	566
Færdelseslov i øvrigt	242	226	16
Særlove i alt	6 181	3 102	3 079
Lov om euforiserende stoffer	1 691	1 455	236
Våbenloven	652	581	71
Udlændingeloven	2 718	87	2 631
Ordensbekendtgørelsen	1 056	936	120
Særlove i øvrigt	64	43	21

Tabel 7.05

Antal anholdelser efter overtrædelsens art og uddannelse. 2017

Arrests by type of offence and education. 2017

	I alt	Grundskole	Gymnasial uddannelse	Erhvervs- uddannelse	Videregående uddannelse	Uoplyst uddannelse
I alt	33 643	15 221	1 763	5 751	1 439	9 469
Straffelov i alt	15 651	7 558	725	1 843	561	4 964
Seksuualforbrydelser	603	224	60	145	67	107
Blodskam, voldtægt, seksualforbrydelser i øvrigt og utugt	457	176	50	120	50	61
Blufærdighedskrænkelser	146	48	10	25	17	46
Voldsforbrydelser	4 572	2 648	266	768	233	657
Vold o.l. mod offentlig myndighed	883	483	41	135	50	174
Manddrab	68	42	5	11	3	7
Forsøg på manddrab	325	212	24	41	10	38
Simpel vold	1 509	778	104	310	100	217
Alvorligere vold	942	583	59	144	36	120
Særlig alvorlig vold	19	10	1	6	-	2
Uagtsomt manddrab, legemsbeskadigelse og forbrydelser mod liv og legeme	108	64	7	21	3	13
Forbrydelse mod den personlige frihed	91	62	2	12	5	10
Trusler	627	414	23	88	26	76
Ejendomsforbrydelser	8 522	3 724	297	636	170	3 695
Dokumentfalsk	235	20	3	1	4	207
Brandstiftelse	161	99	7	28	9	18
Indbrud i bank., forretninger mv.	733	472	19	84	16	142
Indbrud i beboelser	696	388	24	90	6	188
Indbrud i ubeboede bebyggelser	135	89	3	18	4	21
Tyveri fra bil, båd mv.	144	71	2	8	5	58
Butikstyverier mv.	2 237	449	39	62	30	1 657
Andre tyverier	1 430	440	38	97	20	835
Tyveri/brugstyveri af indreg.køretøj	652	495	27	58	8	64
Tyveri/brugstyveri af cykel	96	19	2	8	2	65
Tyveri/brugstyveri af andet	82	57	10	3	-	12
Ulovlig omgang med hittegods	31	8	-	-	2	21
Underslæb, mandatsvig, afpresning og åger, skyldnersvig og bedrageri	468	239	33	43	19	134
Hæleri	82	41	3	13	6	19
Røveri	874	598	47	67	21	141
Grov skattesvig mv.	43	17	5	9	2	10
Hærværk	395	215	35	43	15	87
Berigelsesforbr. og formuekrænkelser	28	7	-	4	1	16
Andre forbrydelser	1 954	962	102	294	91	505
Salg af narkotika mv.	672	393	37	153	36	53
Smugling mv. af narkotika	115	33	2	14	4	62
Andre forbrydelser i øvrigt	1 167	536	63	127	51	390
Færdselslov i alt	11 811	5 663	776	3 401	728	1 243
Færdselsuheld med spiritus	1 163	506	73	352	95	137
Spirituskørsel	10 406	4 999	695	3 007	625	1 080
Færdselslov i øvrigt	242	158	8	42	8	26
Særlove i alt	6 181	2 000	262	507	150	3 262
Lov om euforiserende stoffer	1 691	981	126	235	51	298
Våbenloven	652	445	33	57	16	101
Udlændingeloven	2 718	25	10	5	15	2 663
Ordensbekendtgørelsen	1 056	535	89	193	64	175
Særlove i øvrigt	64	14	4	17	4	25

8. Retternes virksomhed

Tabel 8.01

Afsluttede almindelige straffesager (1. instans) ved de enkelte byretter og ved landsretterne. 2017
Criminal cases tried at the lower courts and the High Court's 2017

Retskredse 2017	Sager med domsmænd	Sager uden domsmænd	Tilståelses-sager	Øvrige straffesager	Straffesager i alt
Ved byretskredse samt landsretterne	14 982	112 455	7 251	1 869	136 705
Landsretterne	56	-	-	-	56
Vestre landsret	19	-	-	-	19
Østre landsret	37	-	-	-	37
Byretskredsene	14 926	112 455	7 251	1 869	136 649
Hovedstaden	4 876	35 187	2 725	480	43 330
Øerne i øvrigt	4 097	35 169	1 803	570	41 694
Jylland	5 953	42 099	2 723	819	51 625
København	2 507	16 459	1 351	211	20 547
Frederiksberg	847	7 071	383	88	8 414
Lyngby	309	4 200	182	32	4 730
Glostrup	1 138	7 048	766	141	9 103
Bornholm	75	409	43	8	536
Helsingør	364	1 973	156	46	2 543
Hillerød	405	3 474	195	40	4 119
Roskilde	694	4 337	249	91	5 387
Holbæk	348	2 133	125	50	2 658
Næstved	565	8 497	307	81	9 456
Nykøbing F.	478	4 943	260	87	5 773
Odense	869	7 570	327	124	8 900
Svendborg	374	2 242	184	51	2 858
Sønderborg	861	3 617	372	91	4 946
Esbjerg	666	2 715	248	72	3 704
Kolding	783	6 918	312	75	8 090
Horsens	338	2 621	153	41	3 153
Herning	423	2 790	251	58	3 530
Holstebro	386	1 950	160	59	2 560
Aarhus	721	4 446	319	108	5 597
Randers	359	4 225	227	61	4 874
Viborg	414	3 419	227	99	4 159
Aalborg	629	6 349	268	93	7 339
Hjørring	373	3 049	186	62	3 673

Anm. 1: Hovedstaden inkluderer København, Frederiksberg, Glostrup, Lyngby og Bornholm.

Anm. 2: Domsmandsagerne ved landsretterne er nævningesager.

Tabel 8.02

Civile retssager. 2017
Civil justice 2017

	Byretterne				Sø- og Handelsretten	Østre landsret ²	Vestre landsret ²	I alt
	Hovedstaden ¹	Øerne i øvrigt	Jylland	Hele landet				
Modtagne og afsluttede sager i alt	32 476	24 177	33 689	90 342	847	70	28	91 287
Sagernes fordeling efter art								
Almindelige sager	7 536	7 288	10 103	24 927	847	70	28	25 872
Boligsager	1 111	706	676	2 493	-	-	-	2 493
Småsager	19 187	10 613	14 985	44 785	-	-	-	44 785
Forbud/påbud	74	59	109	242	-	-	-	242
Ægteskabssager	595	547	633	1 775	-	-	-	1 775
Forældreansvarssager	1 522	2 195	2 844	6 561	-	-	-	6 561
Faderskabssager	462	538	698	1 698	-	-	-	1 698
Værgemål	287	328	509	1 124	-	-	-	1 124
Særlige sager	1 702	1 903	3 132	6 737	-	-	-	6 737

Anm.: I løbet af 2. halvår 2017 overgik de fleste af byretterne til et nyt sagsbehandlingsystem vedrørende civile sager. Dette har medført visse databrud, og som følge heraf opgøres en række data anderledes end tidligere, fx antal modtagne, afsluttede og verserende sager samt gennemsnitlig sagsbehandlingstid. Samlet set vurderes der dog at være tale om mindre afvigelser.

¹ Omfatter embederne i København, Frederiksberg, Glostrup, Lyngby og Bornholm.

² Fra 1. januar 2008 starter alle 1. instanssager som hovedregel i byretterne.

Tabel 8.03

Foged-, notarial- og tinglysningsforretninger. 2017
 Enforcement proceeding, notarial business registration business 2017

	Hoved- staden ¹	Øerne i øvrigt	Jylland	I alt
A. Fogedforretninger i alt	90 355	116 990	149 346	356 691
Almindelige sager:				
Pengekrav	47 596	68 615	86 021	202 232
Pengekrav med udpantningsret	5 230	5 829	6 419	17 478
Øvrige almindelige sager	113	138	135	386
Særlige sager:				
Forældremyndighedssager	581	873	959	2 413
Umiddelbare fogedforretninger	8 807	5 400	7 376	21 583
Forbuds-/bevissikringssager	9	5	33	47
Øvrige særlige sager	408	546	900	1 854
Inkassoproces:				
Begæringer om auktion over fast ejendom	1 108	4 161	3 863	9 132
Afholdte tvangsauktioner over fast ejendom ²	1 094	3 897	3 774	8 765
Heraf: Gennemførte tvangsauktioner	62	1 082	1 043	2 187
Betalingspåkrav i øvrigt	25 409	27 526	39 866	92 801
B. Notarialforretninger	33 206	17 264	30 085	80 555
C. Tinglysningsforretninger i alt³	-	-	-	1 711 887
Heraf:				
Adkomstdokumenter	-	-	-	164 066
Pantsætningsdokumenter	-	-	-	1 352 426
Servituddokumenter ⁴	-	-	-	158 294
Testamenter	-	-	-	37 101

¹ Se tabel 8.02 note 1.

² Inkl. tvangsauktioner for skibe, løsøre, andelsboliger og frivillige tvangsauktioner.

³ Ekskl. udskrivning af rekvisitioner.

⁴ Inkl. matrikulære ændringer. Fra 2. november 2010 indgår Bilbogen i modtagne og afsluttede tinglysningsager, da den blev digital. Person og Andelsbogen bliver først digital i løbet af de første måneder af 2011.

Tabel 8.04

Konkurs-, akkord- og dødsboer. 2017
 Bankruptcies, estates of deceased persons 2017

	Hoved- staden ¹	Øerne i øvrigt	Jylland	I alt
A. Dødsboer i alt	11 955	17 441	23 739	53 135
Almindelige dødsboer:				
Boudlæg § 18	4 030	5 068	6 740	15 838
Udlagt til efterlevende ægtefælle § 22	109	195	235	539
Uskiftet bo § 24	2 026	4 015	5 631	11 672
Privat skifte § 25	2 863	3 464	4 924	11 251
Forenklet privat skifte §§ 33-34	1 292	1 891	3 073	6 256
Bobestyrerbo § 36	1 259	2 504	2 710	6 473
Sluttet i øvrigt	236	197	248	681
Genoptagne sager med ændret bobehandlingsmåde	113	59	97	269
Andre alm. sager	27	48	81	156
B. Andre skiftesager²	333	6 275	8 385	14 993
Konkursbegæring	47	1 834	2 499	4 380
Anmodning om gældssanering	58	1 699	2 354	4 111
Rekonstruktion ³	0	29	45	74
Anmodning om tvangsopløsning	31	2 416	3 162	5 609
Ægtefælleskifter	197	290	307	794
Øvrige sager	-	7	18	25

¹ Se tabel 8.02 note 1.

² Eksklusiv 7.413 sager behandlet i Sø- og Handelsretten.

³ Inkl. Anmodning om betalingsstandsning.

Summary

Summary

Reported criminal offences

Once again, criminal offences are in decline

In 2017, the number of reported criminal offences amounted to 393,437 as against 401,407 in 2016 – a decline of two per cent. This corresponds to a decline from 8,400 to 8,200 reports per 100,000 inhabitants. This means that the downward trend continues. This trend goes back to 2009, only interrupted by a small increase from 2015 to 2016. The overall decline includes increases in some types of offences and declines in other types. E.g., the number of reported assaults increased, whereas the number of reported burglaries declined.

Increased number of offences under the Danish Euphoriants Act

More special acts offences were reported in 2017 - 126,833 reports as against 115,169 in 2016, corresponding to an increase of 10 per cent. The special acts include a vast number of individual acts, often related to highly specific subjects. The increase from 2016 to 2017 was due to e.g. a higher number of reported offences under the Danish Euphoriants Act and the Aliens Act.

Charges

Low rate of charges for burglary, high rate of charges for violent crimes

The rate of charges varies depending on the type of offence. For example, only six per cent of the reported burglaries led to charges, whereas charges were pressed for 63 per cent of the reported offences against the person.

Declining share of violent criminals are charged

The rate of charges for violent crimes has been in decline for the past five years. In addition to offences against the person, violent crimes include e.g. assault against anyone engaged in public service or duty. This rate of charges declined from 79 per cent in 2012 to 58 per cent in 2017.

Minors

Increasing share of persons below the age of criminal responsibility commit crimes

After several years of decline, the number of registered criminal offences committed by persons below the age of criminal responsibility increased from 2016 to 2017, also measured in proportion to the number of young people. In 2017, nine reports were registered per 1,000 inhabitants aged 10-14. In 2016, there were eight reports.

Minors predominantly commit offences against property

Of the minors' offences, 59 per cent were offences against property of which the majority were shoplifting and malicious damage to property.

Victims of crime

Most victims of sexual offences are women

Women accounted for 85 per cent of the victims of sexual offences in 2017. The victims of sexual crimes were generally young people. The average age of female victims was 21 years and for male victims it was 14 years, whereas the average age of the offender was about 34 years.

Victims of trick thefts are elderly people

Victims of offences against property and especially victims of trick thefts in residences are considerably older. On average 83 years for women and 78 years for men.

Criminal law decisions

Decline in number of criminal law decisions

In 2017, the number of criminal law decisions amounted to 200,381 as against 210,884 in 2016 – a decline of five per cent. The decline is mainly a result of fewer decisions relating to road traffic offences, but also fewer decisions relating to criminal offences and special acts offences.

Lowest rate of sentencing for rape In 2017, altogether eight per cent of the criminal law decisions were verdicts of not guilty, i.e. the defendant was acquitted or the charges were dropped. For sexual crimes altogether, the rate of sentencing was 57 per cent and for rape, it was 78 per cent.

Prison sentences

Close to one in two decisions involve a prison sentence In 2017, decisions relating to criminal offences resulted in suspended sentences or unconditional imprisonment in 46 per cent of the cases and in fines in 44 per cent. The remaining part consisted in e.g. withdrawal of charges and preventive measures, e.g. placement in a psychiatric unit.

Crimes of violence most often result in prison sentences The share of prison sentences was highest for crimes of violence, where they accounted for almost eight in ten decisions.

Criminal code

Young people have the highest crime rate Compared to the population figure, there is a higher rate of criminal offence decisions in the young age groups, and with 1,300 decisions per 100,000 in the age group 15-24, this group has the highest crime rate, whereas the oldest age group of 50+ has the lowest rate with approximately 200 decisions per 100,000 persons. However, it is remarkable that the rate has decreased by 44 per cent for the 15-19-year-olds since 2007.

Sexual offences and crimes of violence are committed by men In 2017, 81 per cent of the criminal law decisions concerned men. Men's share is highest for sexual crimes, where they account for 97 per cent. For crimes of violence, the share was 87 per cent and for offences against property, it was 76 per cent.

Road Traffic Act

Less drunken driving In 2017, the number of sentences in relation to road traffic accidents involving alcohol declined by eight per cent, and sentences for drunken driving in general declined by 19 per cent.

Men account for most of the drunken driving Especially men are convicted of drunken driving. In 2017, seven times as many men as women were convicted of drunken driving.

Women account for an increasing share Women's share of offenders of the Road Traffic Act has been increasing. In 2017, women accounted for 25 per cent of the offences. In 2007, this share was only 21 per cent. The increasing share of women is the result of a decline in the number of road traffic offences committed by men and an increase in the number committed by women.

Persons above the age of 40 are the most frequent road traffic offenders Mostly older persons are convicted of road traffic offences. Only five per cent were under 20 years and more than half of the offenders were 40 years or older.

Appeal verdicts

The Danish High Court only rarely reverses a verdict of guilty to a verdict of not guilty In the period 2011-2017, the High Court decided 13,636 appeal cases, where the district court had found the defendant guilty. Only in five per cent of the cases did the High Court reverse the decision to an acquittal. In 87 per cent of cases where the district court gave a sentence of unconditional imprisonment, the High Court imposed the same type of sanction.

Recidivism

Young people most frequently recidivate

In 2014, a total of 161,638 persons were released from prison etc. or received a verdict of guilty. Of this number, 48,283 persons recidivated once or more within two years, corresponding to 30 per cent. There is a clear relation between age and the probability of recidivism. For instance, 49 percent of men aged 15-19 were convicted of a new offence within two years, whereas the share for men aged 60+ was only 15 per cent.

Birth cohort and crime

One in four men born in 1965...

Among men born in 1965, one in four had been found guilty of a criminal offence by the age of 51. None of the later cohorts appear to reach this level, and among the very young cohorts, the share of convicted persons is significantly lower.

... and one in twelve women were convicted of a criminal offence

For women born in 1965, only one in twelve had received a sentence by the age of 51. As opposed to men, however, the share convicted is higher in the young birth cohorts than in the oldest birth cohorts.

Arrests

Men and young people are arrested the most

In 2017, the police made a total of 33,643 arrests. Of the arrested, 90 per cent were men. In proportion to the size of the population, the highest number of arrests was in the age group 18-24, which had 29-35 arrests per 1,000 men and 2-3 arrests per 1,000 women.

One in four arrests is of a person without residence in Denmark

One in four arrests is of a person without residence in Denmark, including tourists, asylum seekers, foreigners staying in Denmark illegally and persons working in Denmark, but residing abroad.

Bilag

Bilag 1. Inddelingskriterier anvendt i tabellerne

Overtrædelsens art Overtrædelsens art angiver de dele af straffeloven, færdselsloven eller særlovene som er overtrådt. En oversigt over den inddeling af straffelovens paragraffer, der er anvendt i denne publikation for henholdsvis **strafferetlige afgørelser, anmeldelser, ofre for kriminalitet, recidiv og anholdelser** er vist nedenfor.

Bilag 1. Overtrædelsens art

Strafferetlige afgørelser	Straffelovens paragraffer
Seksualforbrydelser	
Blodskam mv.	§§ 210, 223, stk. 1, 225, jf. 223, stk. 1
Voldtægt mv.	§§ 216, 221, 225, jf. 216, stk. 1, 225, jf. 221
Seksualforbrydelse mod barn under 12 år	§§ 216, stk. 2, 225 jf. 216, stk. 2
Seksualforbrydelse mod barn under 15 år	§§ 222, 225 jf. 222, 228 jf. 222
Seksualforbrydelse i øvrigt	§§ 216, stk. 1, nr. 2, 2. led, 218-220, 223, stk. 2, 224, stk. 1-2, 225 jf. 218-220, 225 jf. 216, stk. 1, nr. 2, 2. led, 225 jf. 223, stk. 2, 225 jf. 224, stk. 1-2, 228
Blufærdighedskrænkelser ved beføling	§ 232
Blufærdighedskrænkelser ved blotteri	§ 232
Blufærdighedskrænkelser i øvrigt	§ 232
Utugt mv.	§§ 226, 227, 233-236, 233a
Voldsforbrydelser	
Vold o.l. mod offentlig myndighed mv.	§§ 119-120
Opløb/forstyrrelse af offentlig orden	§§ 133, 134a, 134b
Manddrab	§ 237, 238, stk. 1
Forsøg på manddrab	§ 237 jf. § 21
Simpel vold	§244
Alvorligere vold	§§ 245 stk. 1 og stk. 2, 245a
Særlig alvorlig vold	§ 246
Uagtsomt manddrab/ legemsbeskadigelse	§ 241, § 249
Andre forbrydelser mod liv og legeme	§§ 239, 240, 250-255
Forbrydelse mod den personlige frihed	§§ 260-262a
Trusler	§§ 123, 266, 266a
Ejendomsforbrydelser	
Dokumentfalsk	§ 171
Brandstiftelse	§§ 180-182

Bilag 1. Overtrædelsens art

Strafferetlige afgørelser	Straffelovens paragraffer
Indbrud i forretning, virksomhed mv.	§ 276
Indbrud i beboelser	§ 276
Indbrud i ubeboede bebyggelser	§ 276
Tyveri fra bil, båd mv.	§ 276
Butikstyveri mv.	§ 276
Andre tyverier	§ 276
Tyveri/brugstyveri af køretøj	§§ 276, 293, stk. 1, 293a
Tyveri/brugstyveri af knallert	§§ 276, 293, stk. 1
Tyveri/brugstyveri af cykel	§§ 276, 293, stk. 1
Tyveri/brugstyveri af andet	§§ 276, 293, stk. 1, 293a
Ulovlig omgang med hittegods	§ 277
Underslæb, bedrageri, mandatsvig	§ 278
Afpresning og åger	§§ 281-282
Skyldnersvig	§ 283
Hæleri	§ 290
Røveri	§ 288
Grov skattesvig mv.	§ 289, 1. pkt. og 2. pkt., 289a,
Hærværk	§ 291
Uagtsomt hæleri	§ 303
Berigelsesforbrydelse og formuekrænkelse	§§ 292-300c, 301, 301a, 302, 304
Andre forbrydelser	
Salg af narkotika mv.	§ 191, stk. 1, 191a, 290, stk. 1 og 2
Smugling mv. af narkotika	§ 191, stk. 2
Uagtsomt manddrab mv. ved færdselsuheld	§ 241, § 249
Øvrige straffelovsbestemmelser	§§ 98-118, 121-122, 124-132a, 134, 136-143

Bilag 1. Overtrædelsens art

Anmeldelser	Straffelovens paragraffer
Seksuualforbrydelser	
Blodskam mv.	210, 223, stk. 1, 225, jf. 223, stk. 1
Voldtægt mv.	216, 221, 225, jf. 216, stk. 1, 225, jf. 221
Seksuualforbrydelse mod barn under 12 år	§§ 216, stk. 2, 225 jf. 216, stk. 2
Seksuualforbrydelse mod barn under 15 år	§§ 222, 225 jf. 222, 228 jf. 222
Seksuualforbrydelse i øvrigt	§§ 216, stk. 1, nr. 2, 2. led, 218-220, 223, stk. 2, 224, stk. 1-2, 225 jf. 218-220, 225 jf. 216, stk. 1, nr. 2, 2. led, 225 jf. 223, stk. 2, 225 jf. 224, stk. 1-2, 228
Blufærdighedskrænkelser ved beføling	§ 232
Blufærdighedskrænkelser ved blotteri	§ 232
Blufærdighedskrænkelser i øvrigt	§ 232
Utugt mv.	§§ 226, 227, 233-236, 233a
Voldsforbrydelser	
Vold o.l. mod offentlig myndighed mv.	§§ 119-120
Opløb/forstyrrelse af offentlig orden	§§ 133, 134a, 134b
Manddrab	§ 237, 238, stk. 1
Forsøg på manddrab	§ 237 jf. § 21
Simpel vold	§244
Alvorligere vold	§§ 245 stk. 1 og stk. 2, 245a
Særlig alvorlig vold	§ 246
Uagtsomt manddrab/ legemsbeskadigelse	§ 241, § 249
Forbrydelser mod liv og legeme	§§ 239, 240, 250-255
Forbrydelse mod den personlige frihed	§§ 260-262a
Trusler	§§ 123, 266, 266a
Ejendomsforbrydelser	
Dokumentfalsk	§ 171
Dokumentfalsk med check	§ 171
Brandstiftelse	§§ 180-182
Indbrud i forretning, virksomhed mv.	§ 276
Indbrud i beboelser	§ 276
Indbrud i ubeboede bebyggelser	§ 276
Tyveri fra bil, båd mv.	§ 276
Butikstyverier mv.	§ 276
Andre tyverier	§ 276
Tyveri/brugstyveri af køretøj	§§ 276, 293, stk. 1, 293a
Tyveri/brugstyveri af knallert	§§ 276, 293, stk. 1
Tyveri/brugstyveri af cykel	§§ 276, 293, stk. 1
Tyveri/brugstyveri af andet	§§ 276, 293, stk. 1, 293a
Ulovlig omgang med hittegods	§ 277
Underslæb	§ 278
Bedrageri	§§ 279, 279a
Checkbedrageri	§ 279

Bilag 1. Overtrædelsens art

Anmeldelser	Straffelovens paragraffer
Mandatsvig	§ 280
Afpresning og åger	§§ 281-282
Skyldnersvig	§ 283
Hæleri	§ 290
Røveri	§ 288
Grov skattesvig mv.	§ 289, 1. pkt. og 2. pkt., 289a,
Hærværk	§ 291
Uagtsomt hæleri	§ 303
Berigelsesforbrydelse og formuekrænkelser	§§ 292-300c, 301, 301a, 302, 304
Andre forbrydelser	
Forbrydelse mod offentlig myndighed mv.	§§ 98-118, 121-122, 124-132a, 134, 136-143
Forbrydelse i offentlig tjeneste	§§ 144-157
Falsk forklaring for retten	§§ 158-160
Falsk forklaring i øvrigt	§§ 161-165
Forbrydelse vedr. penge og bevismateriale	§§ 166-170, 173-179
Salg af narkotika mv.	§ 191, stk. 1, 191a, 290, stk. 1 og 2
Smugling mv. af narkotika	§ 191, stk. 2
Almenskadelige forbrydelser mv.	§§ 183-190, 192a, 192b, 192-196
Ulovligt erhverv mv.	§§ 197-199, 202, 203, stk. 1, 204, 206
Forbrydelser i familieforhold	§§ 208, 213, stk. 1, 214, stk. 1, 215
Uagtsomt manddrab mv. ved færdselsuheld	§ 241, § 249
Overtrædelse af tilhold	§ 265
Freds- og ærekrænkelser	§§ 263-264d, 266b-268, 270, stk. 1, 274, stk. 1

Bilag 1. Overtrædelsens art

Ofre for kriminalitet	Straffelovens paragraffer
Seksuualforbrydelser	
Blodskam mv.	210, 223, stk. 1, 225, jf. 223, stk. 1
Voldtægt mv.	216, 221, 225, jf. 216, stk. 1, 225, jf. 221
Seksuualforbrydelse mod barn under 12 år	§§ 216, stk. 2, 225 jf. 216, stk. 2
Seksuualforbrydelse mod barn under 15 år	§§ 222, 225 jf. 222, 228 jf. 222
Seksuualforbrydelse i øvrigt	§§ 216, stk. 1, nr. 2, 2. led, 218-220, 223, stk. 2, 224, stk. 1-2, 225 jf. 218-220, 225 jf. 216, stk. 1, nr. 2, 2. led, 225 jf. 223, stk. 2, 225 jf. 224, stk. 1-2, 228
Blufærdighedskrænkelser ved beføling	§ 232
Blufærdighedskrænkelser ved blotteri	§ 232
Blufærdighedskrænkelser i øvrigt	§ 232
Voldsforbrydelser	
Vold mod offentlig myndighed	§§ 119-120
Manddrab og forsøg på manddrab	§ 237, 237 jf. § 21, 238, stk. 1
Simpel vold	§ 244
Alvorligere vold	§ 245, 245a
Særlig alvorlig vold	§ 246
Forbrydelse mod liv og legeme	§§ 239, 240, 250-252
Forvolde fare for liv eller førlighed	§ 252
Undlade at hjælpe person i livsfare/ulykke	§§ 253, 255
Forbrydelse mod den personlige frihed	§§ 260-261
Trusler	§§ 123, 266, 266a
Ejendomsforbrydelser	
Tasketyverier	§ 276
Tyverier fra lomme el. taske	§ 276
Trickyveri på gadeplan	§ 276
Trickyveri i beboelse	§ 276
Tyveri i forbindelse med prostitution	§ 276
Tyveri i forbindelse med vold	§ 276
Afpresning	§ 281
Åger	§ 282
Røveri mod andre	§ 288, stk.1
Særligt farligt røveri mod andre	§ 288, stk.2
Røveri mod person i egen bolig	§ 288, stk.1
Særligt farligt røveri mod person i egen bolig	§ 288, stk.2
Andre forbrydelser	
Ærekrænkelser	§ 266c, 267-268, 270, stk. 1
Overtrædelse af tilhold, opholdsforbud, bortvisning	Lov om tilhold, opholdsforbud og bortvisning

Bilag 1.

Overtrædelsens art

Recidiv	Straffelovens paragraffer
Seksualforbrydelser i alt	§ 210, §§ 216-236
Blodskam, voldtægt, seksualforbrydelser i øvrigt	§ 210, § 223, stk. 1, § 224 jf. 223, stk. 1, § 216, § 217, § 221, § 224 jf. 216, 217, 221, § 222, stk. 2, § 224 jf. 222, stk. 2, § 226 jf. 222, stk. 2, §§ 218-220, § 222, stk. 1, § 223, stk. 2, § 224 jf. 218-220, § 224 jf. 222, stk. 1, § 224 jf. 223, stk. 2, § 226, § 226 jf. 222, stk. 1, § 223a, § 225, § 225 jf. 216, 217.
Blufærdighedskrænkelser	§232
Voldsforbrydelser i alt	§§ 119-120, § 123, § 133, § 134a, § 134b, § 237, § 237 jf. 21, § 238, stk. 1, §§ 239-241, §§ 244-246, §§ 249-255, §§ 260-262a, § 266, § 266a
Vold o.l. mod offentlig myndighed	§§ 119-120
Vold mod privatperson	§§ 244-246
Trusler	§ 123, § 266, § 266a
Ejendomsforbrydelser i alt	§ 171, §§ 180-182, §§ 276-284, §§ 288-302, § 304
Dokumentfalsk	§ 171
Indbrud i forretning, virksomhed mv.	§ 276
Indbrud i beboelser	§ 276
Indbrud i fritidshus, garage	§ 276
Butikstyveri	§ 276
Andre tyverier	§ 276
Brugstyveri af køretøj	§ 276, § 293
Brugstyveri af cykel	§ 276, § 293, stk. 1
Bedrageri	§ 279, § 279a
Hæleri	§ 290
Røveri	§ 288
Hærværk	§ 291
Andre straffelovsforbrydelser i alt	§§ 98-118, §§ 121-122, §§ 124-132a, §§ 134-170, §§ 173-179, §§ 183-199, §§ 202-204, § 206, § 208, §§ 213-215, § 241, § 249, §§ 263-268, § 270, stk. 1, § 274, stk. 1, § 290,
Forbrydelser mod offentlig myndighed	§§ 98-118, §§ 121-122, §§ 124-132a, §§ 134-143
Falsk forklaring	§§ 158-165
Salg af narkotika	§ 191, stk. 1, § 191a, § 290
Smugling af narkotika	§ 191, stk. 2
Freds- og æreskrænkelser	§§ 263-264d, §§ 266b-268, § 270, stk. 1, § 274, stk. 1, § 290

Bilag 1. Overtrædelsens art

Anholdelser	Straffelovens paragraffer
Seksuualforbrydelser	
Blodskam, voldtægt, seksualforbrydelser i øvrigt og utugt	§§ 210, 216, 218-228, 233-236
Blufærdighedskrænkelser	§ 232
Voldsforbrydelser	
Vold o.l. mod offentlig myndighed og opløb, forstyrrelse af offentlig orden	§§ 119-120, 133, 134a, 134b
Manddrab	§§ 237, 238, stk. 1
Forsøg på manddrab	§ 237 jf. § 21
Simpel vold	§244
Alvorligere vold	§§ 245 stk. 1 og stk. 2, 245a
Særlig alvorlig vold	§ 246
Uagtsomt manddrab/ legemsbeskadigelse og forbrydelser mod liv og legeme	§§ 239-241, 249, 250-255
Forbrydelse mod den personlige frihed	§§ 260-262a
Trusler	§§ 123, 266, 266a
Ejendomsforbrydelser	
Dokumentfalsk	§ 171
Brandstiftelse	§§ 180-182
Indbrud i forretning, virksomhed mv.	§ 276
Indbrud i beboelser	§ 276
Indbrud i ubeboede bebyggelser	§ 276
Tyveri fra bil, båd mv.	§ 276
Butikstyverier mv.	§ 276
Andre tyverier	§ 276
Tyveri/brugstyveri af køretøj	§§ 276, 293, stk. 1, 293a
Tyveri/brugstyveri af cykel	§§ 276, 293, stk. 1
Tyveri/brugstyveri af andet	§§ 276, 293, stk. 1, 293a
Ulovlig omgang med hittegods	§ 277
Underslæb, mandatsvig, afpresning og åger, skyldnersvig	§§ 278, 280-283
Bedrageri og checkbedrageri	§§ 279, 279a
Hæleri	§§ 290, 303
Røveri	§ 288
Grov skattesvig mv.	§§ 289, 1. pkt. og 2. pkt., 289a,
Hærværk	§ 291
Berigelsesforbrydelse og formuekrænkelser	§§ 292-300c, 301, 301a, 302, 304

Bilag 1.

Overtrædelsens art

Anholdelser	Straffelovens paragraffer
Andre forbrydelser	
Forbrydelse mod offentlig myndighed mv.	§§ 98-118, 121-122, 124-132a, 134, 136-143
Falsk forklaring	§§ 158-165
Forbrydelse vedr. penge og bevismateriale	§§ 166-170, 173-179
Salg af narkotika mv.	§§ 191, stk. 1, 191a, 290, stk. 1 og 2
Smugling mv. af narkotika	§ 191, stk. 2
Almenskadelige forbrydelser mv.	§§ 183-190, 192a, 192b, 192-196
Freds- og ærekrænkelser	§§ 263-264d, 266b-268, 270, stk. 1, 274, stk. 1
Andre forbrydelser i øvrigt	§§ 144-157, 197-199, 202, 203, stk. 1, 204, 206, 208, 213, stk. 1, 214, stk. 1, 215, 241, 249

Bilag 2.

Engelsk oversættelse

English translation

Table 1.01

Heading:

Anmeldelser i alt	Reported criminal offences, total
Stigning i forhold til året før	Increase on previous year
Anmeldelser pr. 100 000 indbyggere 15 år +	Reported per 100 000 inhabitants 15 years and over
Stigning i forhold til året før	Increase on previous year
Fordeling på hovedgrupper	Type of offences
Seksuelforbrydelser	Sexual offences
Voldsforbrydelser	Crimes of violence
Ejendomsforbrydelser	Offences against property
Andre forbrydelser	Other offences
Opklaringsprocent/Sigtelsesprocent	Reported offences with charges

Table 1.02

Heading:

Anmeldelser i alt	Reported criminal offences, total
Heraf med sigtelse	Reported offences with charges

Front column:

Anmeldte straffelovsovertrædelser, i alt	Reported criminal offences, total
Seksuelforbrydelser	Sexual offences
Voldtægt mv.	Rape etc.
Blufærdighedskrænkelser	Offences against public authority
Voldsforbrydelser	Crimes of violence
Vold o.l. mod offentlig myndighed	Assault against public servant while on duty
Drab og forsøg herpå	Homicide, attempted homicide
Vold mod privatperson	Violence against the person
Ejendomsforbrydelser	Offences against property
Dokumentfalsk	Forgery
Brandstiftelse	Arson
Indbrud	Burglary
Tyveri	Theft
Bedrageri	Fraud
Røveri	Robbery
Brugstyveri af bil	Theft of vehicle
Brugstyveri af cykel	Theft of bicycles
Hærværk	Malicious damage to property
Andre forbrydelser	Other offences
Salg af narkotika	Trafficking of drugs
Smugling af narkotika	Smuggling of drugs
Anmeldte straffelovsovertrædelser pr. 100 000 indbyggere 15 år +	Reported criminal offences per 100 000 inhabitants 15 years and over

Table 1.03

Heading:

I alt	Decisions, total
Mænd	Men
Kvinder	Women

Front column:

I alt	Total
Straffelov	Penal code
Seksuelforbrydelser	Sexual offences
Voldtægt mv.	Rape etc.
Blufærdighedskrænkelser	Offences against decency
Voldsforbrydelser	Crimes of violence
Vold o.l. mod off. myndighed	Offences against public authority
Drab og forsøg herpå	Homicide, attempted homicide
Vold mod privatperson	Violence against the person
Ejendomsforbrydelser	Offences against property

Bilag 2.

Engelsk oversættelse

English translation

Dokumentfalsk	Forgery
Brandstiftelse	Arson
Indbrud	Burglary
Tyveri	Theft
Bedrageri	Fraud
Røveri	Robbery
Brugstyveri af bil	Theft of vehicles
Brugstyveri af knallert	Theft of mopeds
Brugstyveri af cykel	Theft of bicycles
Hærværk	Malicious damage to property
Andre forbrydelser	Other offences
Salg af narkotika	Trafficking of drugs
Smugling af narkotika	Smuggling of drugs
Færdselslov	Road Traffic Act
Færdselsuheld	Traffic accidents
Spirituskørsel	Drunken driving
Mangler ved køretøj	Vehicle defect
Særlove	Special acts
Lov om euforiserende stoffer	Euphoriant Act
Våbenloven	The offensive weapons act
Ordensbekendtgørelsen	Statutory regulations of public peace and order
Love vedr. arbejde, transport mv.	Legislation on employment, transport etc.
Afgørelser pr. 100 000 indbyggere 15 år +	Convictions per 100 000 inhabitants 15 years and over

Table 1.04

<i>Heading:</i>	
I alt	Decisions, total
Dom til frihedsstraf	Imprisonment
Ubetinget	Unsuspending
Betinget	Suspended
Bøde	Fine
Tiltalefrafald	Withdrawal of charges
Påtale opgivet	Charges waived
Anden afgørelse	Other decisions.
<i>Front column:</i>	
Straffelov	Penal code
Færdselslov	Road Traffic Act
Særlove	Special acts
Afgørelser pr. 100 000 indbyggere 15 år +	Decisions per 100 000 inhabitants 15 years and over
Straffelov	Penal code
Færdselslov	Road Traffic Act
Særlove	Special acts

Table 1.05

<i>Heading:</i>	
I alt	Total
Betinget straf	Suspended sentence
Fængsel	Imprisonment
Straffastsættelse udsat	Fixing of sentence deferred
Ubetinget straf	Unsuspending sentence
Gennemsnitlig strafflængde	Average length of sentence
Betinget straf	Suspended sentence
Ubetinget straf	Unsuspending sentence
Måneder	Months
<i>Front column:</i>	
I alt	Total
Straffelov	Penal code

Bilag 2.

Engelsk oversættelse

English translation

Table 1.06

Færdselslov	Road Traffic Act
Særlove	Special acts
<i>Heading:</i>	
Straffesager	Criminal cases
Civile sager	Civil cases
Fogedforretninger	Enforcement proceedings
Notarialforretninger	Notarial business
Tinglysningsforretninger	Registration business
Konkurs- og likvidationsboer	Bankruptcy and liquidation
Bosondrings- separations- og ægtefælleskifter	Divisions of the joint estate of partner spouses
Dødsboer	Estates of deceased person
Anmodning om gældssanering	Request for restructuring of debts

Table 2.01

<i>Heading:</i>	
Anmeldte straffelovsovertrædelser	Criminal offences reported
Anmeldelser i alt	Reported offences, total
Med sigtelse	Reported offences with charges
Sigtelsesprocent	Percentage with charge
<i>Front column:</i>	
I alt	Total
Seksuelforbrydelser	Sexual offences
Blodskam mv.	Incest, etc.
Voldtægt mv.	Rape, etc.
Seksuelforbrydelse mod barn under 12 år	Sexual offence against a child under 12 years
Seksuelforbrydelse mod barn under 15 år	Sexual offence against a child under 15 years
Seksuelforbrydelse i øvrigt	Any other kind of sexual offence
Blufærdighedskrænkelse v/ beføling	Offence against public decency, by groping
Blufærdighedskrænkelse v/ blotteri	Offence against public decency, by indecent exposure
Blufærdighedskrænkelse i øvrigt	Any other kind of offence against public decency
Utugt mv.	Prostitution, etc.
Voldsforbrydelser	Crimes of violence
Vold o.l. mod offentlig myndighed	Offences against public authority
Opløb/forstyrrelse af offentlig orden	Unlawful assembly/disturbance of public order
Manddrab	Homicide
Forsøg på manddrab	Attempted homicide
Simpel vold	Common assault
Alvorligere vold	Assault causing actual bodily harm
Særlig alvorlig vold	Particularly grievous assault
Uagtsomt manddrab/legemsbeskadigelse	Involuntary manslaughter//bodily harm
Forbrydelser mod liv og lemme	Offences against life and limb
Forbrydelse mod den personlige frihed	Offences against personal liberty
Trusler	Threats
Ejendomsforbrydelser	Offences against property
Dokumentfalsk	Forgery
Dokumentfalsk med check	Cheque forgery
Brandstiftelse	Arson
Indbrud i forretning, virksomhed mv.	Burglary (shops, companies etc.)
Indbrud i beboelser	Residential burglaries
Indbrud i ubeboede bebyggelser	Burglary (uninhabited buildings)
Tyveri fra bil, båd mv.	Theft from cars, boats, etc.
Butikstyveri mv.	Shoplifting, etc.
Andre tyverier	Other kinds of theft
Tyveri/brugstyveri af køretøj	Theft of/taking vehicle without the owner's consent (TWOC)
Tyveri/brugstyveri af knallert	Theft of/taking moped without the owner's consent (TWOC)

Bilag 2.

Engelsk oversættelse

English translation

	Tyveri/brugstyveri af cykel	Theft of/taking bicycle without the owner's consent (TWOC)
	Tyveri/brugstyveri af andet	Theft of/taking other objects without the owner's consent (TWOC)
	Ulovlig omgang med hittegods	Theft by finding
	Underslæb	Embezzlement
	Bedrageri	Fraud
	Checkbedrageri	Fraud by cheque
	Mandatsvig	Fraudulent abuse of position
	Afpresning og åger	Blackmail and usury
	Skyldnersvig	Fraud against creditors
	Hæleri	Handling stolen goods
	Røveri	Robbery
	Grov skattesvig mv.	Aggravated tax evasion, etc.
	Hærværk	Malicious damage to property
	Uagtsomt hæleri	Unintentional receiving of stolen goods
	Berigelsesforbrydelse og formuekrænkelser	Offence against and infringement of property
	Andre forbrydelser	Other offences
	Forbrydelse mod offentlig myndighed mv.	Offences against public authority, etc.
	Forbrydelse i offentlig tjeneste	Offences by public servants
	Falsk forklaring for retten	False statement
	Falsk forklaring i øvrigt	Any other kind of false statement
	Forbrydelse vedr. penge og bevismateriale	Offences concerning money and evidence
	Salg af narkotika mv.	Trafficking of drugs, etc.
	Smugling mv. af narkotika	Smuggling, etc. of drugs
	Almenskadelige forbrydelse mv.	General public offences etc.
	Ulovligt erhverv mv.	Illegal trade, etc.
	Forbrydelser i familieforhold	Family relation offences
	Uagtsomt manddrab mv. v. færdselsuheld	Involuntary manslaughter etc. in connection with traffic accidents
	Freds- og ærekrænkelser	Invasion of privacy and defamation
Table 2.02	<i>Heading:</i> Hele landet Regioner	All Denmark Regions
	<i>Front column:</i> See table 2.01	
Table 2.03	<i>Heading:</i> Kvartalsstatistikken Årsstatistikken Hele året	Quarterly statistics Yearly statistics Entire year
	<i>Front column:</i> See table 2.01	
Table 2.04	<i>Heading:</i> See table 2.02	
	<i>Front column:</i> Lov om euforiserende stoffer Våbenloven Skatte- og afgiftslove mv. <i>Heraf:</i> Skatte- og toldlove Færdselslovs lignende økonomiske love Andre økonomiske love Udlændingeloven Ordensbekendtgørelsen Køretøjer, der ikke har overholdt syn Lov om tilhold, opholdsforbud og bortvisning	Euphoriant Act The offensive weapons act Tax legislation and Fiscal Acts etc. <i>Of which:</i> Tax and customs duty acts Economic acts applying to road traffic Other economic acts Aliens Act Statutory regulations of public peace and order Vehicles MOT-test not complied Failure to observe act on non-molestation orders, restraining injunctions ouster orders

Bilag 2.

Engelsk oversættelse

English translation

Sundheds- og sociallove	Health and social security legislation
Bygge- og boliglove	Building and housing legislation
Miljøloven	The environmental protection act
Love vedr. dyr, jagt mv.	Legislation on animals, hunting, etc.
<i>Heraf:</i>	Of which:
Dyreværnsloven	Act on the Prevention of Cruelty to Animal
Hundeloven	Dogs Act
Andre love vedr. dyr, jagt mv.	Other legislation applying to animals, hunting
Love vedr. arbejde og transport	Legislation on employment, transport etc.
<i>Heraf:</i>	Of which:
Arbejds miljøloven	Health and Safety at work Act
Regler vedr. kontrolapparater	Rules applying to recording equipment in road transport
Køre-hviletider	Rules regarding rest periods during driving
Lov om hyrekørsel	Law on taxi driving
Andre love vedr. arbejde, transport mv.	Employment and transport legislation, other
Selskabs- og firmalovgivning	Companies Act
Love vedr. forsvaret o.lign.	Legislation on the national defense
<i>Heraf:</i>	Of which:
Værnepligtsloven	Conscription Act
Andre love vedr. forsvaret	Other legislation applying to the Armed Forces
Love vedr. offentlige forsyninger	Legislation applying to public utilities
Love vedr. spil, bevilling og næring mv.	Legislation relating to gambling, licencing, trade
<i>Heraf:</i>	
Restaurationsloven	Act on Restaurants
Andre love vedr. spil, bevilling og næring mv.	Other legislation relating to gambling, licencing, trade
Særlove i øvrigt	Other special acts
Table 2.05A-2.05C	
<i>Heading:</i>	
Alder	By age groups
Uoplyst alder	Age, unknown
Ofre i alt	Victims, total
<i>Front column:</i>	
Ofre i alt	Victims, total
Seksuelforbrydelser	Sexual offences
Blodskam mv.	Incest, etc.
Voldtægt mv.	Rape, etc
Seksuelforbrydelse mod barn under 12 år	Sexual offence against a child under 12 years
Seksuelforbrydelse mod barn under 15 år	Sexual offence against a child under 15 years
Seksuelforbrydelse i øvrigt	Any other kind of sexual offence
Blufærdighedskrænkelser v/ beføling	Offences against public decency, by groping
Blufærdighedskrænkelser v/ blotteri	Offences against public decency, by indecent exposure
Blufærdighedskrænkelser i øvrigt	Any other kind of offences against public decency
Voldsforbrydelser	Crimes of violence
Vold mod offentlig myndighed	Offences against public authority
Manddrab og forsøg på manddrab	Homicide and attempted homicide
Simpel vold	Common assault
Alvorligere vold	Assault causing actual bodily harm
Særlig alvorlig vold	Particularly grievous assault
Forbrydelse mod liv og lemme	Offences against life and limb
Undlade at hjælpe person i livsfare /ulykke	Failure to assist a person in mortal danger/in an accident
Forbrydelser mod den personlige frihed	Offences against personal liberty
Trusler	Threats
Ejendomsforbrydelser	Offences against property

Bilag 2.

Engelsk oversættelse

English translation

Tasketyverier	Theft of bag/luggage
Tyverier fra lomme eller taske	Theft from pocket/bag/luggage
Trickyveri på gadeplan	Trick theft on the street
Trickyveri i beboelse	Theft by trick in residence
Tyveri i forbindelse med prostitution	Theft in connection with prostitution
Tyveri i forbindelse med vold	Theft in connection with violence
Afpresning	Blackmail
Åger	Usury
Røveri mod andre	Robbing other persons
Særligt farligt røveri mod andre	Particularly hazardous robbing of other persons
Røveri mod person i egen bolig	Robbing person in his/her home
Særligt farligt røveri mod person i egen bolig	Particularly hazardous robbing of person in his/her home
Andre forbrydelser	Other offences
Overtrædelse af tilhold, opholdsforbud og bortvisning	Failure to observe act on non-molestation orders, restraining injunctions ouster orders
Ærekrænkelser	Defamation

Table 3.01

<i>Heading</i>	Total
I alt	Penal code
Straffelov	Sexual offences
Seksualforbrydelser	Crimes of violence
Voldsforbrydelser	Offences against property
Ejendomsforbrydelser	Other offences
Andre	Road Traffic Act
Færdselslov	Special acts
Særlove	
Køn mv.	Sex, etc.
Mænd	Men
Kvinder	Women
Virksomheder	Companies
<i>Front column:</i>	
Strafferetlige afgørelser i alt	Decisions, total
Fældende afgørelser i alt	Guilty decisions, total
Dom til frihedsstraf	Imprisonment
Ubetinget frihedsstraf	Unsuspending imprisonment
Ubetinget dom alene	Unsuspending imprisonment alone
Delvis betinget dom	Partly suspended sentence
Delvis betinget og samfundstjeneste	Partly suspended and comm. service
Ubetinget dom og bøde	Unsuspending sentence and fine
Udstået ved varetægt	Sentence served on remand
Forvaring	Detention
Ungdomssanktion	Sanction, youngster
Betinget frihedsstraf	Suspended imprisonment
Betinget dom alene	Suspended sentence alone
Betinget dom og samfundstjeneste	Suspended sentence and comm. service
Betinget dom og bøde	Suspended sentence and fine
Betinget dom, bøde og samfundstjeneste	Suspended sentence, fine and community service
Bøde	Judgment imposing a fine
Bødedom	Fine
Udeblivelsesdom	Judgment by default
Bødevedtagelse	Agreement to be fined summarily
Bødeforlæg	Ticket fines
Indenretlig bøde og frakendelse	Fine imposed in court and disqualification
Udenretlig bøde og frakendelse	Fine imposed out of court and disqualif.
Indenretlig vedt. af bøde og kørselsforbud	Fine imposed in court and ban driving

Bilag 2.

Engelsk oversættelse

English translation

	Udenretlig vedt. af bøde og kørselsforbud	Fine imposed out of court and ban driving
	Bøder og øvr. frakend. el. kørselsforbud	Fine and other disqualifications
	Tiltalefrafald	Withdrawal of charges
	Uden vilkår	Without conditions
	Med vilkår	With conditions
	Med eller uden advarsel	With or without warning
	Anden afgørelse	Other decisions
	Foranstaltningsdomme	Preventive measures
	Advarsel	Warnings
	Straf bortfaldet	Repeal of sentence
	Militær straf	Military imprisonment
	Ingen tillægsstraf (§ 89)	No additional sentence
	Anden afgørelse i øvrigt	Other decision, other
	Ikke fældende afgørelse i alt	Not guilty decisions, total
	Påtale opgivet	Charges waived
	Frifindelse	Acquitted
Table 3.02	<i>Heading:</i>	
	I alt	Total
	Alder på afgørelsestidspunktet	Age of persons convicted
	Uoplyst alder	Age, unknown
	<i>Front column:</i> See table 3.01	
Table 3.03A-C	<i>Heading:</i>	
	Alle afgørelser i alt	Decisions, total
	Fældende afgørelser	Guilty decisions
	Dom til frihedsstraf	Imprisonment
	I alt	Total
	Ubetinget	Unuspended
	Betinget	Suspended
	Bøde	Fine
	Tiltalefrafald	Withdrawal of charges
	Anden afgørelse	Other decisions
	Ikke fældende i alt	Not guilty decisions, total
	<i>Front column</i>	
	I alt	Total
	Straffelov i alt	Penal Code, total
	Seksuelforbrydelser	Sexual offences
	Blodskam mv.	Incest, etc.
	Voldtægt mv.	Rape, etc.
	Heteroseksuel sædelighedsforbr. børn u. 12 år	Heterosexual offences against a child under 12 years
	Seksuelforbrydelse mod barn under 12 år	Sexual offence against child a under 12 years
	Heteroseksuel sædelighedsforbr. i øvrigt	Other heterosexual offences
	Seksuelforbrydelse mod barn under 15 år	Sexual offence against a child under 15 years
	Seksuelforbrydelse i øvrigt	Any other kind of sexual offences
	Homoseksuel sædelighedsforbr. børn u.12 år	Homosexual offences against a child under 12 years
	Homoseksuel sædelighedsforbr. i øvrigt	Other homosexual offences
	Blufærdighedskrænkelser ved beføling	Offences against public decency, by groping
	Blufærdighedskrænkelser ved blotteri	Offences against public decency, by indecent exposure
	Blufærdighedskrænkelser i øvrigt	Any other kind of offences against public decency
	Utugt mv.	Prostitution, etc.
	Voldsforbrydelser	Crimes of violence
	Vold o.l. mod offentlig myndighed mv.	Assault against public authority
	Opløb/forstyrrelse af offentlig orden	Unlawful assembly/disturbance of public order
	Manddrab	Homicide

Bilag 2.

Engelsk oversættelse

English translation

Forsøg på manddrab	Attempted homicide
Simpel vold	Common assault
Alvorligere vold	Assault causing actual bodily harm
Særlig alvorlig vold	Particularly grievous assault
Uagtsomt manddrab/legemsbesk	Involuntary manslaughter//bodily harm
Andre forbrydelser mod liv og legeme	Offences against life and limb
Forbrydelse mod den personlige frihed	Offences against personal liberty
Trusler	Threats
Ejendomsforbrydelser	Offences against property
Dokumentfalsk	Forgery
Brandstiftelse	Arson
Indbrud i forretning, virksomhed mv.	Burglary (shops, companies etc.)
Indbrud i beboelser	Residential burglaries
Indbrud i ubeboede bebyggelser	Burglary (uninhabited buildings)
Tyveri fra bil, båd mv.	Theft from cars, boats, etc.
Butikstyveri mv.	Shoplifting, etc.
Andre tyverier	Other kinds of theft
Tyveri/brugstyveri af køretøj	Theft of/taking vehicle without the owner's consent (TWOC)
Tyveri/brugstyveri af knallert	Theft of/taking moped without the owner's consent (TWOC)
Tyveri/brugstyveri af cykel	Theft of/taking bicycle without the owner's consent (TWOC)
Tyveri/brugstyveri af andet	Theft of/taking other objects without the owner's consent (TWOC)
Ulovlig omgang med hittegods	Theft by finding
Underslæb, bedrageri, mandatsvig	Embezzlement, fraud, fraudulent abuse of position
Afpresning og åger	Blackmail and usury
Skyldnersvig	Fraud against creditors
Hæleri	Handling stolen goods
Røveri	Robbery
Grov skattesvig mv.	Aggravated tax evasion, etc.
Hærværk	Malicious damage to property
Uagtsomt hæleri	Unintentional receiving of stolen goods
Berigelsesforbrydelse og formuekrænkelse	Offence against and infringement of property
Andre forbrydelser	Other offences
Salg af narkotika mv.	Trafficking of drugs, etc.
Smugling mv. af narkotika	Smuggling, etc. of drugs
Uagtsomt manddrab mv. ved færdselsuheld	Involuntary manslaughter etc. in connection with traffic accident
Øvrige straffelovsbestemmelser	Other offences against the Penal Code
Færdselslov i alt	Road Traffic Act, total
Færdselsuheld med spiritus	Traffic accidents under influence of alcohol
Spirituskørsel	Drunken driving
Mangler ved køretøj	Vehicle defects
Færdselslov i øvrigt	The Road Traffic Act in other respects
Særlove i alt	Special acts, total
Lov om euforiserende stoffer	Euphoriant Act
Våbenloven	The offensive weapons act
Ordensbekendtgørelsen	Statutory regulations of public peace and order
Love vedr. arbejde og transport	Legislation on employment, transport, etc.
Særlove i øvrigt	Other special acts
<i>Heading:</i>	
Afgørelser i alt	Decisions, total
I alt	Total
Mænd	Men
Kvinder	Women
Fældende afgørelser	Guilty decisions

Table 3.04

Bilag 2.**Engelsk oversættelse**

English translation

	Ikke fældende afgørelser <i>Front column: See table 3.03</i>	Not guilty decisions convictions
Table 3.05A-3.05C	<i>Heading:</i> Alder på afgørelsestidspunktet I alt Gennemsnitlig alder <i>Front column: See table 3.03</i>	Age of persons convicted Total Average age
Table 3.06	<i>Heading:</i> Alle afgørelser i alt Fældende afgørelser I alt Dom til frihedsstraf I alt Ubetinget Betinget Bøde Tiltalefrafald Tiltale undladt Anden afgørelse Ikke fældende afgørelser I alt Påtale opgivet Frifindelse <i>Front column:</i> Mænd i alt Kvinder i alt Mænd og kvinder I alt	Decisions, total Guilty decisions Total Imprisonment Total Unsuspending Suspended Fine Withdrawal of charges No charges Other decisions Not guilty decisions Total Charges waived Acquitted Men, total Women, total Men and women, total
Table 3.07	<i>Heading: See table 3.06</i> <i>Front column: See table 3.03</i>	
Table 3.08	<i>Heading:</i> I alt Mænd Kvinder Alder på afgørelsestidspunktet <i>Front column: See table 3.03</i>	Total Men Women Age of persons convicted
Table 3.09	<i>Heading: See table 3.08</i> <i>Front column: See table 3.03</i>	
Table 3.10A-C	<i>Heading: See table 3.02</i> <i>Front column:</i> Færdselslov i alt Færdselsuheld Færdselsuheld med spiritus mv. Med spiritus Med euforiserende stoffer Med medicin Færdselsuheld uspecificeret Med personskade Uden personskade Spirituskørsel mv.	Road Traffic Act, total Traffic accidents Traffic accident under influence of alcohol etc. With alcohol With euphorians With drugs Traffic accidents, unspecified With bodily injury Without bodily injury Drunken driving, etc

Bilag 2.

Engelsk oversættelse

English translation

	Spiritus	Drunken driving
	Euforiserende stoffer	Euphoricants
	Medicin	Drugs
	Mangler ved køretøj	Defects in vehicles
	Knallert	Moped
	Andet (udstyrsbekendtgørelsen)	Other (departmental order of equipment)
	Færdselslov i øvrigt	The road traffic act in other respects
	Hastighedsovertrædelser	Offence of speed limit
	heraf ATK (automatisk fartkontrol)	Of which ATK (automatically speed control)
	Kørsel mod rødt lys	Driving against red light
	Manglende brug af sikkerhedsudstyr	Not using safety equipment
	Vigepligtsforseelse	Offence against duty to give way
	Kørsel uden førerret/kørsel i frakendelsestiden	Driving without driving licence/driving during time of disqualification from driving
	Anden færdselslov i øvrigt	Other Road Traffic Act, not mentioned
	Heraf med klip i kørekortet	Of which with bad marks in driving licence
	Hastighedsovertrædelser	Offence of speed limit
	heraf ATK (automatisk fartkontrol)	Of which ATK (automatically speed control)
	Kørsel mod rødt lys	Driving against red light
	Manglende brug af sikkerhedsudstyr	Not using safety equipment
	Vigepligtsforseelse	Offence against duty to give way
	Klip i kørekortet i øvrigt	Bad marks in driving licence, other
Table 3.11	<i>Heading:</i> See table 3.02	
	<i>Front column:</i> See table 2.04	
Table 3.12-3.13	<i>Heading:</i>	
	Afgørelser i alt /Afgjorte forhold i alt	Decisions/Decisions in cases involving one or more offences
	Anmeldelsesår	Year of reporting
	<i>Front column:</i> See table 3.03	
Table 3.14A-C	<i>Heading:</i> See table 3.05	
	<i>Front column:</i> See table 3.03	
Table 3.15-3.16	<i>Heading:</i>	
	I alt	Total
	Mænd	Men
	Kvinder	Women
	Alder på afgørelsestidspunktet	Age of persons convicted
	<i>Front column:</i> See table 3.03	
Table 3.17	<i>Heading:</i> See table 3.05	
	<i>Front column:</i> See table 3.03	
Table 3.18	<i>Heading:</i>	
	I alt	Total
	Betinget straf	Suspended sentence
	Fængsel	Imprisonment
	Straffastsættelse udsat	Fixing of sentence deferred
	Ubetinget straf	Unuspended sentence
	Fængsel	Imprisonment
	Forvaring	Detention
	Fængsel gnsnt. straffængde	Imprisonment, average length of sentence (months)
	Betinget	Suspended
	Ubetinget	Unuspended

Bilag 2.

Engelsk oversættelse

English translation

	<i>Front column:</i> See table 3.03	
Table 3.19	<i>Heading:</i> I alt Dage Mdr. År Livstid	Total Number of days, Number of months, Number of years, Life imprisonment.
	<i>Front column:</i> See table 3.03	
Table 3.20	<i>Heading:</i> See table 3.02	
	<i>Front column:</i> I alt Betinget straf Fængsel Dage Måneder År Straffastsættelse udsat Gennemsnitlig straffængde, mdr. Ubetinget straf Fængsel Dage Måneder År Livstid Uoplyst straffængde Gennemsnitlig straffængde, mdr.	Total Suspended sentence Imprisonment Days Months Years Fixing of sentence deferred Average length, months Unsuspending sentence Imprisonment Days Months Years Life imprisonment Unknown length of imprisonment Average length, months
Table 3.21	<i>Heading:</i> See table 3.02	
	<i>Front column:</i> See table 3.03	
Table 3.22A-B	<i>Heading:</i> I alt Dansk statsborger Asylansøger Udlænding med ulovligt ophold Udlænding med opholdstilladelse Turister og udlændinge med visum Uoplyst mv.	Total Danish citizens Asylum applicants Foreign citizens with illegal residence permit Foreign citizens with residence permit Tourist and foreigners having obtained a visa to visit Denmark Not stated
	<i>Front column:</i> See table 3.03	
Table 4.01A-C	<i>Heading:</i> See table 3.03	
	<i>Front column:</i> See table 3.03	
Table 4.02 A-C	<i>Heading:</i> See table 3.02	
	<i>Front column:</i> See table 3.03	
Table 5.01	<i>Heading:</i> Ny lovovertrædelse efter ½ år 1 år 2 år I alt Ingen ny lovovertrædelse Recidivpct.	New crime within ½ year 1 year 2 years Total No new crime Percentage with recidivism

Bilag 2.

Engelsk oversættelse

English translation

	<i>Front column:</i>	
	Løsladt efter afsoning i fængsel mv.	Released after serving in jail, etc.
	Løsladt efter afsoning på bopæl	Released after serving in residence
	Foranstaltningsdom ophørt/ophævet	Preventive measures ceased /repealed
	Betinget dom og samfundstjeneste	Suspended sentence and community service
	Betinget dom	Suspended sentence
	Bødeafgørelse	Judgment imposing a fine
	Tiltalefrafald med vilkår	Withdrawal of charges with conditions
	Tiltalefrafald uden vilkår	Withdrawal of charges without conditions
Table 5.02	<i>Heading:</i> See table 5.01	
	Alder på løsladelses/afgørelsestidspunktet	Age of persons released/convicted
	<i>Front column:</i>	
	Mænd i alt	Men, total
	Kvinder i alt	Women, total
Table 5.03	<i>Heading:</i> See table 5.01	
	<i>Front column:</i>	
	Straffelov i alt	Penal Code, total
	Seksuelforbrydelser i alt	Sexual offenses, total
	Blodskam, voldtægt, hetero- og homoseksuelle sædelighedsforbrydelser i øvrigt	Incest, rape, prostitution and any other kind of sexual offences
	Blufærdighedskrænkelser	Offence against public decency
	Voldsforbrydelser i alt	Crimes of violence, total
	Vold o.l. mod offentlig myndighed	Offences against public authority etc
	Vold mod privatperson.	Offences against the person
	Trusler	Threats
	Ejendomsforbrydelser i alt	Offenses against property, total
	Dokumentfalsk	Forgery
	Indbrud i forretning, virksomhed	Burglary (shops, companies)
	Indbrud i beboelser	Residential burglaries
	Indbrud i fritidshus, garage	Burglary (uninhabited buildings)
	Butikstyverier	Shoplifting, etc.
	Andre tyverier	Other kinds of theft
	Brugstyveri af køretøj	Theft of vehicle (TWOC)
	Brugstyveri af cykel	Theft of bicycles (TWOC)
	Bedrageri	Fraud
	Hæleri	Handling stolen goods
	Røveri	Robbery
	Hærværk	Malicious damage to property
	Andre straffelovsforbrydelser i alt	Other offences, total
	Forbrydelser mod offentlig myndighed	Offences against public authority, etc.
	Falsk forklaring	False statement
	Salg af narkotika	Trafficking of drugs, etc.
	Smugling af narkotika	Smuggling, etc. of drugs
	Freds- og æreskrænkelser	Invasion of privacy and defamation
	Færdselslovsovertrædelser i alt	Road Traffic Act, total
	Færdselsuheld med spiritus	Traffic accidents under influence of alcohol
	Spirituskørsel	Drunken driving
	Mangler ved køretøj	Vehicle defects
	Færdselslovsovertr. i øvrigt	Any other road traffic act offences
	Særlovsovertrædelser i alt	Special acts, total
	Lov om euforiserende stoffer	Euphoriant Act
	Våbenlov	The offensive weapons act
	Miljølove	Environmental protection acts
	Love vedr. dyr, jagt mv.	Legislation on animals, hunting, etc.
	Love vedr. arbejde, transport	Legislation on employment, transport, etc.
	Love vedr. forsvaret	Legislation on the national defence

Bilag 2.	Engelsk oversættelse English translation	
	Love vedr. spil, bevilling	Legislation on gambling, licencing, trade
Table 5.04A-B	<i>Heading:</i> Seksualforbrydelser Voldsforbrydelser Ejendomsforbrydelser Andre straffelovsforbrydelser Færdselslovsovertrædelser Særlovsovertrædelser I alt Ingen ny lovovertrædelse Recidivpct. <i>Front column:</i> See table 5.03	Sexual offenses Crimes of violence Offenses against property Other offences Road Traffic Act Special acts Total No new crime Percentage with recidivism
Table 5.05A-B	<i>Heading:</i> Ubetinget dom Betinget dom og samfundstjeneste Betinget dom Bødeafgørelse Tiltalefrafald med vilkår Tiltalefrafald uden vilkår I alt Ingen tilbagefald Recidivpct. <i>Front column:</i> See table 5.01	Unsuspended imprisonment Suspended sentence and community service Suspended sentence Judgment imposing a fine Withdrawal of charges with conditions Withdrawal of charges without conditions Total No new crime Percentage with recidivism
Table 5.06A – 5.06B	<i>Heading:</i> See table 5.05A <i>Front column:</i> See table 5.03	
Table 5.07A – 5.07B	<i>Heading:</i> See table 5.05A <i>Front column:</i> See table 5.02	
Table 5.08A	<i>Heading:</i> Ingen I alt <i>Front column:</i> See table 5.01	No recidivism offence Total
Table 5.08B	<i>Heading:</i> See table 5.08A <i>Front column:</i> See table 5.02	
Table 5.08C	<i>Heading:</i> See table 5.08A <i>Front column:</i> See table 5.03	
Table 6.1A-C – 6.5A-C	<i>Heading:</i> Antal i fødselsårgangen År <i>Front column:</i> Fødselsår	Number of persons in the birth cohort Age Year of birth
Table 7.01	<i>Heading:</i> Indsættelser i alt Gennemsnitlige daglige belæg Varetægt og anholdelse Fængsel Forvaring Bøde Udlændingelov	Admissions, total Daily average number of inmates Custody and arrest Imprisonment Sentenced to detention Fine Aliens Act

Bilag 2.

Engelsk oversættelse

English translation

	Andet	Others
	<i>Front column:</i>	
	Mænd og kvinder i alt	Men and women, total
	Mænd i alt	Men, total
	Lukkede fængsler i alt	Closed prison establishments, total
	Åbne fængsler i alt	Open prison establishments, total
	Kvinder i alt	Women, total
	Lukkede fængsler i alt	Closed prison establishments, total
	Åbne fængsler i alt	Open prison establishments, total
Table 7.02	<i>Heading:</i>	
	I alt	Total
	Mænd	Men
	Kvinder	Women
	Alder på anholdelsestidspunktet	Age at time of arrest
	<i>Front column:</i>	
	I alt	Total
	Straffelov i alt	Penal Code, total
	Seksuelforbrydelser	Sexual offenses, total
	Blodskam, voldtægt, seksualforbrydelser i øvrigt og utugt	Incest, rape, prostitution, any other kind of sexual offences and prostitution
	Blufærdighedskrænkelser	Offence against public decency
	Voldsforbrydelser	Crimes of violence, total
	Vold o.l. mod offentlig myndighed	Offences against public authority etc
	Manddrab	Homicide
	Forsøg på manddrab	Attempted homicide
	Simpel vold	Common assault
	Alvorligere vold	Assault causing actual bodily harm
	Særlig alvorlig vold	Particularly grievous assault
	Uagtsomt manddrab, legemsbeskadigelse og forbrydelser mod liv og lemme	Involuntary manslaughter, bodily harm and offences against life and limb
	Trusler	Threats
	Ejendomsforbrydelser	Offences against property, total
	Dokumentfalsk	Forgery
	Brandstiftelse	Arson
	Indbrud i bank, forretninger mv.	Burglary (shops, companies)
	Indbrud i beboelser	Residential burglaries
	Indbrud i ubeboede bebyggelser	Burglary (uninhabited buildings)
	Tyveri fra bil, båd mv.	Theft from cars, boats, etc.
	Butikstyverier	Shoplifting, etc.
	Andre tyverier	Other kinds of theft
	Tyveri/brugstyveri af indreg. køretøj	Theft of/taking vehicle without the owner's consent (TWOC)
	Tyveri/brugstyveri af cykel	Theft of/taking bicycle without the owner's consent (TWOC)
	Tyveri/brugstyveri af andet	Theft of/taking other objects without the owner's consent (TWOC)
	Ulovlig omgang med hittegods	Theft by finding
	Bedrageri	Fraud
	Hæleri	Handling stolen goods
	Røveri	Robbery
	Hærværk	Malicious damage to property
	Andre straffelovsforbrydelser	Other offences, total
	Salg af narkotika	Trafficking of drugs, etc.
	Smugling af narkotika	Smuggling, etc. of drugs

Bilag 2.**Engelsk oversættelse**

English translation

	Andre forbrydelser I øvrigt	Other offences
	Færdselslov i alt	Road Traffic Act, total
	Færdselsuheld med spiritus	Traffic accidents under influence of alcohol
	Færdselslov i øvrigt	Any other road traffic act offences
	Særlove i alt	Special acts, total
	Lov om euforiserende stoffer	Euphoriant's Act
	Våbenlov	The offensive weapons act
	Udlændingeloven	Aliens Act
	Ordensbekendtgørelsen	Announcement of statutory regulations
	Særlove I øvrigt	Any other offences against special acts
Table 7.03	<i>Heading:</i>	
	I alt	Total
	Løsladt fra anholdelse	Released from arrest
	Overgået til varetægtsfængsling	Transferred to remand's custody
	Overgået til afsoning	Transferred to imprisonment
	<i>Front column:</i> See table 7.02	
Table 7.04	<i>Heading:</i>	
	I alt	Total
	Personer med bopæl i Danmark	Persons resident in Denmark
	Personer uden bopæl i Danmark	Persons not resident in Denmark
	<i>Front column:</i> See table 7.02	
Table 7.05	<i>Heading:</i>	
	I alt	Total
	Grundskole	Basic school
	Gymnasial uddannelse	General Upper Secondary School
	Erhvervsuddannelse	Vocational Education
	Videregående uddannelse	Higher Education
	Uoplyst uddannelse	Unknown education
	<i>Front column:</i> See table 7.02	
Table 8.01	<i>Heading:</i>	
	Sager med domsmænd	Cases, with lay assessors
	Sager uden domsmænd	Cases, without lay assessors
	Tilståelsessager	Confession
	Øvrige straffesager	Other cases
	Straffesager i alt	Criminal cases, total
	<i>Front column:</i>	
	Ved byretskredse samt landsretterne	Lower courts and the High Courts
	Landsretterne	The High Courts
	Vestre landsret	Western Division of the Danish High Court
	Østre landsret	Eastern Division of the Danish High Court
	Byretskredsene	Lower courts
	Hovedstaden	The Copenhagen area
	Øerne i øvrigt	Rest of the Islands
	Jylland	Jutland
Table 8.02	<i>Heading:</i>	
	Byretterne	Lower courts
	Hovedstaden	The Copenhagen area
	Øerne i øvrigt	Rest of the Islands
	Jylland	Jutland
	Hele Danmark	All Denmark
	Sø- og handelsretten	The Maritime and commercial court

Bilag 2.

Engelsk oversættelse

English translation

	Østre landsret	Eastern Division of the Danish High Court
	Vestre landsret	Western Division of the Danish High Court
	I alt	Total
	<i>Front column:</i>	
	Modtagne og afsluttede sager i alt	Received and closed cases, total
	Sagernes fordeling efter art	Type of cases
	Almindelige sager	Ordinary cases
	Boligsager	Residential
	Småsager	Small cases
	Ægteskabssager	Matrimonial cases
	Forældreansvarssager	Custody cases
	Faderskabssager	Paternity
	Værgemål	Guardianship
	Særlige sager	Special cases
Table 8.03	<i>Heading:</i>	
	Hovedstaden	The Copenhagen area
	Øerne i øvrigt	Rest of the Islands
	Jylland	Jutland
	I alt	Total
	<i>Front column:</i>	
	Fogedforretninger i alt	Enforcement proceedings, total
	Almindelige sager	Ordinary cases
	Pengekrav	Demand, payments
	Pengekrav med udpantningsret	Demand, payments, distress
	Kreditaftaleloven	Credit accord, Act
	Øvrige almindelige sager	Other cases
	Særlige sager	Special cases
	Forældremyndighedssager	Costody cases
	Umiddelbare fogedforretninger	Enforcement proceedings, spontanely
	Forbuds- /bevissikringssager	Ban- evidences cases
	Øvrige særlige sager	Other cases
	Inkassoproces	Debt collection proces
	Begæringer om auktion over fast ejendom	Petitions for auctions sales of real property
	Afholdte tvangsauktioner over fast ejendom	Auctions sales of real property
	Gennemførte tvangsauktioner	Consistently auctions sales
	Betalingspåkrav I øvrigt	Claim payment, other
	Notarialforretninger	Notarial business
	Tinglysningsforretninger i alt	Registration business, total
	Adkomstdokumenter	Title deeds
	Pantsætningsdokumenter	Mortgages, real property
	Servitutdokumenter	Easement documents
	Testamenter	Wills
Table 8.04	<i>Heading:</i> See table 7.03	
	<i>Front column:</i>	
	A. Dødsboer i alt	Estates of deceased person, total
	Almindelige dødsboer	Ordinary estates of deceased person
	Boudlæg § 18	Disposed of without adm. § 18
	Udlæg til en efterlevende ægtefælle § 22	Passed to surviving spouse § 22
	Uskiftet bo § 24	Undivided possession § 24
	Privat skifte § 25	Private adm. out of court § 25
	Forenklet privat skifte §§ 33-34	Simple adm. out of court §§ 33-34
	Bobestyrebo § 36	Administered by executor § 36
	Sluttet i øvrigt	Disposed with adm.

Bilag 2.**Engelsk oversættelse**

English translation

Genoptagne sager med ændret bobehandlingsmåde	Reopening of cases with changed way of administration of estate
Andre alm. sager	Other ordinary cases
Særlige dødsboer i alt	Special estates of deceased person, total
B. Andre skiftesager	B. Other adm. out of court
Konkursbegæring	Petition in bankruptcy
Anmodning om gældssanering	Request for debt-restructuring
Rekonstruktion	Reconstruction
Anmodning om tvangsopløsning	Request for dissolution by compulsion
Ægtefælleskifter	Partner adm. out of court
Øvrige sager	Other cases



**DANMARKS
STATISTIK**

Danmarks Statistik
Sejrøgade 11
2100 København Ø

Tlf. 39 17 39 17
www.dst.dk
dst@dst.dk