

Statistisk Årbog 2016

Statistical Yearbook 2016

Statistisk Årbog 2016

Udgivet af Danmarks Statistik
Juni 2016
120. årgang

ISBN 978-87-501-2221-0
ISSN 0070-3567
ISBN 978-87-501-2222-7 (internet-udgave)
ISSN 1601-104x (internet-udgave)

Statistisk Årbogs internetadresse: www.dst.dk/aarbog

Redaktion Chefkonsulent Ulla Agerskov
Tlf.: 39 17 39 39 - E-mail: uag@dst.dk

Afdelingsleder Margrethe Pihl Bisgaard
Tlf.: 39 17 31 62 - E-mail: mpb@dst.dk

Afdelingsleder Pia Dyrby Poulin
Tlf.: 39 17 35 54 - E-mail: pdf@dst.dk

Udsnit af kort, hvortil Geodatastyrelsen har ophavsret,
er gengivet med styrelsens tilladelse.

Sats: Danmarks Statistik, København
Tryk: Rosendahls a/s
Oplag: 2.000
Foto på omslag: Peter Marling/Scanpix
Øvrige fotos: Scanpix, Polfoto, Imageselect og Norden.org

Pris 405 kr. inkl. 25 pct. moms

**Salg og
abonnement** Schultz Boghandel:
Tlf.: 43 22 73 00. E-mail: boghandel@rosendahls.dk

**© Danmarks
Statistik 2016** Enhver form for hel eller delvis gengivelse eller mangfoldiggørelse
af denne publikation uden skriftligt samtykke fra Danmarks Statistik
er forbudt efter gældende lov om ophavsret.

Undtaget herfra er citatretten, der giver ret til at citere, med angivelse
af denne publikation som kilde, i overensstemmelse med god skik
og i det omfang, som betinges af formålet.

Henvendelse Danmarks Statistik
Sejrøgade 11
2100 København Ø

Tlf.: 39 17 39 17
E-mail: dst@dst.dk
Internet: www.dst.dk

Forord

Statistisk Årbog 2016 er en beskrivelse af danskernes liv og levevilkår. Tallene viser, hvordan vores samfund udvikler sig år for år. Sådan har det været hvert år siden 1896, hvor *Statistisk Årbog* blev udgivet for første gang.

Statistisk Årbog er Danmarks Statistiks mest omfattende udgivelse og afspejler hovedparten af de statistikker, der bliver udarbejdet i institutionen.

Omkring 160 af Danmarks Statistiks faglige specialister har bidraget til årbogen. Derudover præsenterer årbogen også en del statistikker fra andre myndigheder og institutioner.

På www.dst.dk/aarbog kan du hente bogen i pdf-format helt tilbage til den første årbog. Det er her også muligt at fremsøge tabeller ved at søge elektronisk via stikord. På siden findes også eventuelle rettede versioner af tabeller.

Under tabeller og figurer i årbogen er henvisninger og links til yderligere talmateriale fx i Statistikbanken eller hos eksterne kilder.

Den engelske version af årbogen hedder *Statistical Yearbook*, og kan hentes i pdf-format på www.dst.dk/yearbook.


Redaktionsarbejdet er udført af chefkonsulent Ulla Agerskov, afdelingsleder Margrethe Pihl Bisgaard og afdelingsleder Pia Dyrby Poulin. Kommentarer og forslag til forbedringer fra bogens brugere er altid velkomne, og kan sendes til mpb@dst.dk.





Danmarks Statistik, maj 2016

Jørgen Elmeskov, rigsstatistiker

Steen Dahl Pedersen, kommunikationschef

Indholdsfortegnelse

	Side	Tabel
 Danmark		
Befolkning og valg	9-56	1-54
Folketal, indvandrere og efterkommere, statsborgerskab, befolkningsfremskrivninger, opholdstilladelser, gennemsnitsaldrer, fertilitet, aborter, dødelighed, navne, samlivsformer, folketingsvalg, regionsvalg, kommunale valg, Europa-Parlamentet, folkeafstemninger, menighedsrådsvalg		
Levevilkår	57-128	55-135
Boliger, lægebesøg, sygehusaktivitet, sygdom, arbejdsulykker, kontanthjælp, boligstøtte, pension, sociale udgifter, børnepasning, barselsorlov, ældreomsorg, sociale institutioner, hjemmehjælp, færdselsuheld, anmeldelser, afgørelser, frihedsstraf, recidiv		
Uddannelse og viden	129-150	136-153
Elever, uddannelsesniveauer, uddannelse og beskæftigelse, udgifter til forskning og udvikling, it-erhvervene i Danmark, brug af it, køb på internettet, adgang til pc, it og telefoni		
Kultur og kirke	151-172	154-179
Rigsarkiv, landsarkiv, zoologiske haver, museer, biblioteker, dagblade, film, biografer, bøger, radio, tv, teatre, idræt, folkekirken		
Arbejde, indkomst og formue	173-216	180-217
Beskæftigelse, pendling, fravær, løn, fagforeninger, dagpenge, ledighed, arbejdstid, arbejdsmarkedspolitiske foranstaltninger, ledige stillinger, indkomst, formue og gæld		
Priser og forbrug	217-248	218-242
Forbrugerprisindeks, detaljeret forbrug, elektronik i hjemmet, drikke- og tobaksvarer, prisudvikling, ejendomssalg, tvangsauktioner, motorkøretøjer		
Nationalregnskab og offentlige finanser	249-324	243-303
Danmarks nationalregnskab, varer og tjenester, produktion, indkomstdannelse, nettoværditilvækst, forbrug, bruttoinvestering, finansielle selskaber, finansielle konti, bruttoværditilvækst, bruttooverskud, præsterede timer, bruttonationalprodukt, regionernes regnskaber, kommunernes regnskaber, skatter og afgifter, offentlige udgifter og indtægter, subsidier, statslig bistand til lande		
Penge og kapitalmarked	325-346	304-324
Aktier, renter, penge- og realkreditinstitutter, finansieringsselskaber, aktier, obligationer, pensionskasser, valutareserven, pengemængde, forbrugercredit, dankort, valutakurser		

	Side	Tabel
Udenrigsøkonomi	347-370	325-337
Samhandel med andre lande, mest importerede og eksporterede varer, handel med tjenester, betalingsbalance		
Erhvervslivet på tværs	371-386	338-347
Firmaer, arbejdssteder, konkurser, regnskabsstatistik		
Erhvervslivets sektorer	387-440	348-398
Landbrugsbedrifter, husdyr, høstudbytte, korn, pelsdyr, regnskabsresultater, råstofanvendelse, skovareal, fiskeri, industri, byggevirksomhed, transport, turisme		
Geografi, miljø og energi	441-470	399-424
Klima og areal, meteorologiske forhold, infrastruktur, råstofindvinding, energi og udslip til luft, vandforbrug og spildevand, materialer og affald, grøn økonomi.		
 Færøerne	471-476	425
 Grønland		
Færøerne og Grønland		
Oversigtstabel med statistik fra samme områder som Danmark (fx areal, befolkning, retsvæsen, indkomster, fiskeri, byggeri, boligforhold, nationalregnskab mv.)		
 International	477-498	426-443
 statistik		
International statistik		
Areal, befolkning, fertilitet, dødelighed, uddannelse, ledighed, kulturelle forhold, beskæftigelse, produktion, forurening, priser, infrastruktur, bruttonationalprodukt, betalingsbalance		
Bilag		
Dansk Branchekode og standardgrupperinger	500-501	
Definitioner og ordforklaringer	502-531	
Stikordsregister	532-548	

Signaturforklaring	-	Nul
	●	Tal kan efter sagens natur ikke forekomme
	0	Mindre end 0,5 af den anvendte enhed
	0,0	Mindre end 0,05 af den anvendte enhed
	..	Oplysning for usikker eller angives ikke af diskretionshensyn
	...	Oplysning foreligger ikke
	*	Foreløbige anslåede tal
	—	Databrud i en tidsserie. Oplysninger fra før og efter databruddet er ikke fuldt sammenlignelige
	☐	Henviser fra figur i tekstaffsnit til tabel
	Rød skrift	Rød skrift i pdf-udgaven af årbogen henviser til, at der er rettet i forhold til den trykte udgave

Som følge af afrundinger kan summen af tallene i tabellerne afvige fra totalen.

Udgåede tabeller	Film fordelt efter nationalitet
	Film fordelt efter premiertidspunkt
	Salg af musikmedier
	Reklameforbrug
	Statens kunstfund
	Statslig bistand til udviklingslande

Efter nationalregnskabsrevisionen er hovedparten af tabellerne i afsnittet Nationalregnskab og offentlige finanser vedrørende nationalregnskab ændret.



Statistisk Årbog er som fotografiet ovenfor, der viser et udsnit af København: Et øjebliksbillede, der viser en lang række facetter af danskernes liv og færden. Samtidig fortæller årbogen historien om livet i Danmark fra år til år mht. demografi, økonomi, kultur, uddannelse, forbrug osv.

Danmark

