

# Statistisk Tabelværk,

udgivet

af

den dertil allernaadigst anordnede Commission.

## Syvende Hæfte,


indeholdende Tabeller over Udførselen af Korn- og Fede-Varer samt flere andre Varer fra Kongeriget og Hertugdømmerne i Aaret 1840; ligeledes over de i Aaret 1840 i Kongeriget og Hertugdømmerne hjemmehørende Handelsflibes Antal og Læstedrægtighed, samt endvidere over Forbrugen i Aaret 1840 i Kongerigets Kjøbstæder af consumptionspflichtige Varer og Beløbet af de til Formaling og Brændevinsbrænding i samme Aar anvendte Kornvarer m. v.

---

Kjøbenhavn.

Trykt i Bianco Lunos Bogtrykkeri.

1844.



# I n d h o l d.

	Side
<b>Indledning</b> . . . . .	V—XXI.
<b>A. Tabeller over Udførselen i 1840 fra Kongeriget og Hertugdømmerne Slesvig og Holsteen af:</b>	
I. Kornvarer og Førforter m. v. . . . .	2—10.
II. Brændeviin og Fedevarer m. v. . . . .	11—19.
III. Levende Kreaturer . . . . .	20.
IV. Jølandste, grønlandste og færøeste Varer . . . . .	20.
V. Jædenlandste Manufactur-, Fabrik- og Haandværksvarer m. v. . . . .	21.
Oversigt over Udførselen af Sukker fra de dansk-vestindiske Der, samt Sukker-Udførselen til og Sukker-Udførselen fra Kongeriget og Hertugdømmerne. . . . .	23.
Oversigt over Udførselen af Rum fra de dansk-vestindiske Der, samt Rum-Udførselen til og Udførselen fra Kongeriget og Hertugdømmerne . . . . .	24.
<b>B. Tabeller over Handelsflibenes Antal og Drægtighed i Kongeriget Danmark og Hertugdømmerne Slesvig og Holsteen i 1840.</b>	
Danmark:	
I. Oversigt over Handelsflibenes Antal og Læstedrægtighed, efter deres Hiemsteder i Kongeriget, i Aaret 1840. . . . .	25—26.
II. Summarist Oversigt over Handelsflibenes Antal og Læstedrægtighed i de forskjellige Provindser i Kongeriget i 1840 . . . . .	27.
Fortegnelse over de i Aaret 1840 til Færgestederne i Kongeriget henhørende Færgesartøier og Baade, hvilke ikke ere indbefattede i Oversigten over Handelsflibenes Antal og Læstedrægtighed . . . . .	27.
III. Summarist Oversigt over Handelsflibenes Antal og Læstedrægtighed i Kongeriget i hvert af Aarene 1833 til 1840. . . . .	28.
Hertugdømmerne:	
I. Oversigt over Handelsflibenes Antal og Læstedrægtighed, efter deres Hiemsteder i Hertugdømmerne Slesvig og Holsteen, i Aaret 1840 . . . . .	29—30.
II. Summarist Oversigt over Handelsflibenes Antal og Læstedrægtighed i de forskjellige Districter i Hertugdømmerne Slesvig og Holsteen i Aaret 1840 . . . . .	31.
III. Summarist Oversigt over Handelsflibenes Antal og Læstedrægtighed i Hertugdømmerne Slesvig og Holsteen i hvert af Aarene 1833 til 1840. . . . .	32.
Samlet Oversigt over Handelsflibenes Antal og Læstedrægtighed i Kongeriget og Hertugdømmerne Slesvig og Holsteen i hvert af Aarene 1833 til 1840. . . . .	33.

	Side.
<b>C. Tabeller over Forbrugen i Kongeriget Danmark af consumtionspligtige Varer, og af de til Formaling og Brændeviinsbrænding anvendte Kornvarer, samt over de erlagte Indførsels-, Formalings- og Brændeviinsproductions-Ufgifter i 1840.</b>	
Korn . . . . .	36—37.
Flekk . . . . .	38—39.
Fierkræ . . . . .	40—41.
Bilbt . . . . .	42—43.
Smør, Ost m. v. . . . .	44—45.
Fisk, m. v. . . . .	46—47.
Talg, Vax og Lys . . . . .	48.
Erter og Kartofler . . . . .	49.
Ol, Eddike og Miob . . . . .	50—51.
Havre, Biffer m. v. . . . .	52—53.
Huder og Skind . . . . .	54—55.
Brændsel og Bygningstømmer . . . . .	56—57.
Formalede Kornvarer . . . . .	58—65.
Brændeviinsproduction . . . . .	66—67.
Artikler alene consumtionspligtige i Kiøbenhavn . . . . .	68.
Almindelig Oversigt over de i Aaret 1840 til og fra Kiøbstæderne i Danmark indførte og udførte consumtionspligtige Varer og Forbrugen af disse, af de til Formaling og Brændeviinsbrænding anvendte Kornvarer, samt over de deraf erlagte og for en Deel tilbagebetalte Ufgifter . . . . .	70—77.
Oversigt over Netto-Indtægten i 1840 i Kongerigets Kiøbstæder af de consumtionspligtige Artikler, disse ordnede efter deres Betydenhed som Afgiftsgienstande. . . . .	78.
Oversigt over Forbrugen af de til Kiøbstæderne i Danmark i Aarene 1838—1840 indførte consumtionspligtige Varer og af de til Formaling og Brændeviinsbrænding anvendte Kornvarer, samt over de deraf og af Brændeviinsproductionen erlagte Ufgifter . . . . .	79—81.





# Indledning.

Nærværende syvende Hæfte indeholder i det Væsentlige de samme, af Told- og Consumtions-Regnskaberne med dertil hørende officielle Actstykker uddragne, Efterretninger for Aaret 1840, som for de to nærmest foregaaende Aar meddelees i det statistiske Tabelværks fjerde Hæfte, ifkun med en enkelt Udvidelse i Planen. Ligesom det tidligere Hæfte deler det sig i tre Hovedafdelinger.

Den første af disse fremstiller Udførselen i 1840 fra Kongeriget og Hertugdømmerne Slesvig og Holsten til fremmede og frie \*) Steder:

under Nr. I, af alle Slags Kornarter i uforædlet og forædlet Tilstand, samt af Rapsæd, andre Frøarter, Kartofler og Oliefager;

— Nr. II, af Fedevarer, Fisk, Brændevin, Guder og Skind, Uld, Talg, Bor, Fier, Creaturbeen, Brænde og Løv.

— Nr. III, af levende Creaturer;

— Nr. IV, af islandste, grønlandste og færøste Varer, og

— Nr. V, (som ikke fandtes i det tidligere Hæfte for 1838 og 1839) af indenlandste Manufactur- Fabrik- og Haandværksvarer.

Derhos er i en særskilt Tabel (S. 23 og 24) givet en Oversigt over Udførselen i 1840 af Sukker og Rum fra de dansk-vestindiske Øer, samt over den hele Indførsel til og Udførsel fra Kongeriget og de 2 Hertugdømmer af Sukker og Rum.

Den anden Hovedafdeling giver en speciel Oversigt over Handelsflubenes Antal og Læstedrægtighed i Aaret 1840 i Kongeriget og begge Hertugdømmerne.

Den tredje Hovedafdeling viser Forbruget i Kongerigets Kjøbstæder af consumtionspligtige Varer og af de til Formaling og Brændevinsbrænding anvendte Kornvarer, samt Beløbet af de erlagte Consumtions-Afgifter, nemlig: Indførselsconsumtion, samt Formalings- og Brændings-Afgifter i Aaret 1840.

Med samtlige Afdelinger (med Undtagelse af Nr. V) er tillige givet en Sammenligning med flere eller færre af de tidligere Aar.

Commissionen skal nu give en næiere Oversigt over de enkelte Tabeller, og en kort Fremstilling af nogle af de vigtigste Resultater af samme.

\*) Ved frie Steder fortaaes i Toldspøget. (som allerede i 4de Hæfte er bemærket) Colonierne, samt Island, Grønland og Færøerne saavel som de indenlandste Steder, der ligge udenfor Toldgrænsen i Hertugdømmet Holsten.

## 1.

### Om Udførselen af Kornvarer og Frøsorter m. v.

Blandt de i 1ste Afdeling under Nr. 1 optagne Udførselstabeller, viser den Første (S. 2 og 3) provindsviis de Dvquantiteter, der i Aaret 1840 ere udførte fra ethvert Toldsted i Kongeriget til fremmede og frie Steder af de forskellige Sædarter i uforædlet Tilstand samt af Rapsæd og Røefrø, Hørfrø og Kornfrø, Kartofler, Kløverfrø og Oliefager, saa og den hele Udførsel af disse Artikler til Hertugdømmerne. Tabellen S. 3 tilføier Udførselen af formalede og forbagte Kornvarer, og er Resultatet af den samlede Udførsel optaget paa Tabellen S. 4, med speciel Angivelse af de Lande og Steder, hvortil Udførselen er skeet. Tabellen S. 4 viser dernæst Beløbet af de i samme Aar fra fremmede Steder indførte Kornvarer, hvorefter Recapitulationen S. 5 fremstiller Overskudet af de fra Kongeriget i 1840 til fremmede og frie Steder affatte Sædvarer. I samme Orden følge Tabellerne, S. 5—8, over Udførselen fra Hertugdømmerne Slesvig og Holsten, den vestlige og østlige Deel hver for sig, og, med Hensyn til den med Fyrstendømmet Lübeck indgaaede og ved Patent af 20de Februar 1839 bekendtgjorte Toldforening, er Udførselen fra og Indførselen til dette Fyrstendømme tillige særskilt opgivet. Tabellerne S. 9 meddele derefter Hovedresultaterne af Udførselen i 1840 baade fra Kongeriget og Hertugdømmerne, og ved Tabellen S. 10 gives en Oversigt over den samlede Udførsel i hvert af Aarene 1820—1840 samt over Overskudet af Udførselen (efter Fradrag af Indførselen) for Aarene 1830 til 1840, hvorved dog savnes Oplysning om Udførselen af Brød, saavel som af Hør- og Kornfrø indtil Aaret 1835 incl. samt af Rapsæd og Røefrø indtil 1826 incl.

## a.

### Total-Udførselen af Kornvarer og Frøsorter.

Den totale Udførsel af alle Slags Sædarter og Frøsorter (Kartofler og Kløverfrø ikke medregnede) fra Kongeriget og de to Hertugdømmer var i Aaret 1840 . . . . . 2,458,243 Tdr. Efter Giennemsnit af Decenniet 1820—1829 var den 1,769,172 Tdr; men naar Udførselen af Raps, der, som meldt, i de første 7 Aar af dette Decennium ikke er opgivet, medregnes efter den i Indledningen til 4de Hæfte fulgte Calcule, kan Giennemsnit-Udførselen i dette Decennium ansættes aarligen til c. . . . . 1,857,000 — I Decenniet 1830—1839 var den efter Giennemsnit aarligen . . . . . 1,803,000 —

Den har altsaa i 1840 oversteget Udførselen i det første Decennium med c. 600,000 Tdr og i det sidste med omtrent 655,000 Tdr. Dog var den ifkun 219,000 Tdr større end i 1839. Den oversteget ogsaa Udførselen

hvilket som helst enkelt Aar af hiin tyveaarige Periode, alene med Undtagelse af Aaret 1834, der gav den største Udsærl, men dog kun c. 65,000 Tdr mere end i 1840. Derimod var den i 1840 næsten dobbelt saa stor som i 1820, der ogsaa var det uheldigste Aar i den nævnte Periode.

Det maa iøvrigt bemærkes, at under den ovenangførte Udsærl ikke ere indbefattede saadanne fremmede Kornvarer, som directe fra Creditoplagene udsærltes til fremmede og frie Steder. Denne Udsærl har i 1840 udgjort

	Hvede.	Rug.	Byg.	Havre.	Tilsammen.
fra Kjøbenhavn . . . . .	14,481 Td.	30,990 Td.	1617 Td.	3492 Td.	50,580 Td.
fra Provindsstæderne . . . . .	5387	569			5956

Tager man alene Hensyn til Dverskudet af Udsærlsen, efter Fradrag af Indsærlsen, da udgjorde det i 1840 . . . . . 2,376,980 Tdr.  
 efter det foregaaende tiaarige Giennemsnit beløb det sig derimod til . . . . . 1,683,570 —

saa at det i 1840 var steget med . . . . . 693,410 Tdr.  
 dog var det endnu 139,770 Tdr lavere end i 1834.

Af den totale Udsærl i 1840 vare ifkun 114,889 Tdr forædlede til Meel, Gryn eller Brød, eller omtrent 4½ pCt., hvilket er næsten 4 pCt mindre end efter Giennemsnit af Decenniet 1835—1839. Dette maa for en Deel tilskrives den i 1840 ved Handelsconjuncturer bevirkede ringe Udsærl af Hvedemeel. Af de indførte fremmede Sædvarer vare derimod ifkun 705 Tønder Meel og Gryn.

I den samlede Udsærl i 1840 deeltog Kongeriget med 1,532,100 Tdr eller med 62 pCt, hvoraf 60,126 Tdr i forædlet Tilstand, og Hertugdømmerne med 926,143 Tdr, eller med 38 pCt, hvoraf 54,763 Tdr i Meel, Gryn og Brød. Af det uforædlede Korn udsærltes 280,000 Tdr fra Hertugdømmet Slesvig og henved 591,400 Tdr fra Hertugdømmet Holsteen. Da Kongeriget imidlertid i 1840 har tilført Hertugdømmerne 243,100 Tdr mere end der fra disse er indført til hiint, saa falder der af Udsærlsen i bemeldte Aar omtrent 72 pCt paa Kongeriget og ifkun henved 28 pCt paa Hertugdømmerne. Det maa derhos ved denne som ved de følgende Sammenligninger imellem Udsærlsen til Udlandet fra Kongeriget og fra Hertugdømmerne ikke tabes af Sigte, at de betydelige Udsærler fra Hertugdømmerne til Hamborgs og Lübeck's egen Forbrug naturligtvis komme Hertugdømmernes udenlandske Udsærl til gode, medens Kongeriget leverer store Quantiteter til Hovedstadens Forsyning, der formindsker dets Udsærl til Udlandet.

Efter Størrelsen af den totale Udsærl i 1840 stille Sædarterne sig i følgende Orden, nemlig Byg, Hvede, Havre, Raps, Rug, Erter, Boghvede, Bønner, Malt, Biffer og Hørfrø.

## b.

### Byg.

Byg har i 1840, ligesom tidligere, givet det største Dverskud til Udsærl, nemlig 1,023,000 Tdr uformalet, hvilket er omtrent 359,000 Tdr mere end efter Giennemsnits-Udsærlsen i 1830—1839, men dog henved 39,000 mindre end i 1839. Af den totale Byg-Udsærl i 1840 = 1,027,000 Tdr vare 901,000 Tdr fra Kongeriget, 39,000 Tdr fra Hertugdømmet Slesvig og henved 87,000 Tdr fra Hertugdømmet Holsteen. Men, da der af denne Artikel var udsærlt 56,875 Tdr mere fra Kongeriget til Hertugdømmerne, end der fra disse var udsærlt til Kongeriget, har dets Udsærl af uformalet Byg egentlig udgjort 958,000 Tdr, eller 93 pCt, medens Udsærlsen fra begge Hertugdømmerne ifkun var omtrent 69,000 Tdr, eller 7 pCt.

Af Byg=Meel og Gryn udsærltes i 1840 33,500 Tdr, nemlig henved 24,100 Tdr fra Kongeriget og 4900 Tdr fra Hertugdømmerne. Udsærlsen af Gryn alene, 30,600 Tdr, var henved 1400 Tdr større, end efter Middeltallet af Aarene 1830—1839.

Af de i 1840 udsærlte 1,060,654 Tdr uformalet og formalet Byg modtog:

England . . . . .	456,400 Tdr eller 44 pCt.
Norge . . . . .	407,300 Tdr eller 38 pCt.
Holland og Belgien . . . . .	116,600 Tdr eller 11 pCt.

De øvrige 7 pCt faldt paa flere andre Steder, hvoriblandt Algier, som erholdt en Tilførl af c. 12,000 Tdr.

## c.

### Hvede.

I Aaret 1840 var den totale Udsærl af uformalet Hvede 299,262 Tdr, eller 51,408 Tdr mere end i 1839 og 94,461 Tdr mere end efter Middeltal af Decenniet 1830—1839. Af dette Quantum udsærltes 58,766 Tdr fra Kongeriget og 240,496 Tdr fra Hertugdømmerne, nemlig 45,797 Tdr fra Slesvig og 194,699 Tdr fra Holsteen. Til Kongerigets Udsærl af Hvede bør dog lægges 19,200 Tdr, som Udsærlsen derfra til Hertugdømmerne oversteg Indsærlsen fra disse til Kongeriget, hvorefter saaledes 26 pCt af den totale Udsærl faldt paa Kongeriget og 74 pCt paa Hertugdømmerne. Heraf modtog:

England . . . . .	181,426 Tdr, eller henved 61 pCt.
Frankrig . . . . .	45,998 — — noget over 15 pCt.
Altona . . . . .	28,816 — — henved 10 pCt.
Norge . . . . .	14,741 — — — 5 pCt.

De øvrige Steder, hvortil Udsærlsen var af mindre Betydning, forbigaaes her ligesom ved de følgende Dversigter.

Da Indsærlsen af fremmed uformalet Hvede i 1840 ifkun udgjorde 15,677 Tdr, hvoraf 6208 Tdr til Kongeriget, var den samlede Dverskud til Udsærl 283,585 Tdr, eller 92,300 Tdr større end efter Decenniet 1830—1839.

Udsærlsen af Hvedemeel, som fra 1832, da den ifkun udgjorde 4300 Tdr, aarlig var steget indtil 1838, da den beløb sig omtrent til 76,000 Tdr, aftog, som Følge af forandrede Handelsconjuncturer, i 1839 til omtrent 42,000 Tdr, og udgjorde i 1840 ifkun 10,631 Tdr, hvoraf 3745 Tdr fra Kongeriget og 6886 Tdr fra Hertugdømmerne. Af denne Artikel udsærltes:

	til England.	Vestindien.	Hamborg.	America, Brasilien og Nordse.
i 1836 . . . . .	18251 Tdr.	6462 Tdr.	8673 Tdr.	15,728 Tdr.
i 1837 . . . . .	37628 —	9373 —	5180 —	14,002 —
i 1838 . . . . .	53200 —	8700 —	5579 —	3124 —
i 1839 . . . . .	28733 —	2762 —	2723 —	340 —
i 1840 . . . . .	1944 —	2117 —	1789 —	13 —

Udsærlsen af Hvedebrød holdt sig i 1840 næsten paa samme Standpunct som i de foregaaende 4 Aar. Efter Giennemsnit af de sidste 5 Aar 1836—1840, udgjorde nemlig Udsærlsen af Hvedebrød, beregnet i Meel, 38,871 Tdr, saa at Udsærlsen i 1840, der var 41,269 Tdr, oversteg denne med 2400 Tdr, medens den var 2800 Tdr mindre end i 1839. Af Udsærlsen i 1840 modtog:

England henved . . . . .	51 pCt.
Hamborg . . . . .	32 —
Altona . . . . .	6 —
Vestindien . . . . .	4 —
Frankrig . . . . .	2 —
Island, Grønland og Færøerne . . . . .	1 —

Sammenlignes endeligen Dverskudet til Udsærl i 1840 af Hvede i uformalet, formalet og forbagt Tilstand med Giennemsnits-Dverskudet i de sidste 5 Aar, viser det sig, at, uagtet den formindskede Udsærl af Hvedemeel, har Dverskudet i 1840 overstegit Giennemsnits-Dverskudet med omtrent 57,600 Tdr Hvede.

## d.

## Havre.

Af uformalet Havre var Total-Udførselen i 1840 = 288,901 Tdr, hvilket er 117652 Tdr mere end i 1839, men 4920 Tdr mindre end efter Giennemsnit af Decenniet 1830—1839. Af det samlede Quantum udførtes 111,005 Tdr fra Kongeriget, altsaa omtrent 38½ pCt, og 177,896 Tdr eller 61½ pCt. fra Hertugdømmerne, nemlig 56,078 Tdr fra Slesvig og 121,818 Tdr fra Holsteen. Fra Kongeriget er imidlertid i det paagældende Aar udført til Hertugdømmerne c. 59,500 Tdr Havre mere end fra disse er indført til Kongeriget, hvorefter dets Udførsel af denne Kornsort egentlig beløber sig til 59 pCt og Hertugdømmernes ifkun til 41 pCt af den samlede Udførsel. Da Indførselen af fremmed Havre var 8368 Tdr til Kongeriget og 3621 Tdr til Hertugdømmerne, udgjorde Overskudet af formalet og uformalet Havre til Udførsel i 1840, 278,719 Tdr.

Dgsaa af denne Kornsort udførtes over Halvdelen, eller henved . . . . .	53 pCt.
til England	
til Altona henved . . . . .	26 —
til Hamborg omtrent . . . . .	10 —
til Norge . . . . .	6 —
og til Bestindien henved . . . . .	4 —

Af formalet Havre var Udførselen i 1840 ifkun 1816 Tdr, hvoraf 879 Tdr Meel og 937 Tdr Gryn, hvilket er omtrent det samme Quantum Meel som efter Giennemsnit af Aarene 1830—1839, men henved 1300 Tdr Gryn mindre end efter dette Giennemsnit.

## e.

## Raps.

Af Raps var Udførselen i 1840 = 279,924 Tdr, der oversteg Middelduførselen i Decenniet 1830—1839 med noget over 78,000 Tdr, og ifkun var henved 9200 Tdr mindre end i Aaret 1837, der havde den største Raps-Udførsel. Af det i 1840 udførte Quantum vare 98,249 Tdr fra Kongeriget og 181,675 Tdr fra Hertugdømmerne, nemlig 70,000 Tdr fra Slesvig, og Resten fra Holsteen. Da Udførselen fra Kongeriget til Hertugdømmerne derhos udgjorde 11,455 Tdr, falder paa Kongeriget omtrent 39 pCt og paa Hertugdømmerne henved 61 pCt af den samlede Udførsel, hvoraf

England modtog henved . . . . .	44½ pCt.
Holland og Belgien . . . . .	39½ —
Frankrig . . . . .	8½ —
og Altona . . . . .	4½ —

## f.

## Rug.

Af denne for Landet selv væsentlige Forbrugs-Artikel var Udførselen i 1840 i uformalet og formalet Tilstand samt i Brød 243,483 Tdr. Indførselen fra fremmede Steder udgjorde deraf 43,396 Tdr, saa at Overskudet til Udførsel beløb sig i 1840 til 200,087 Tdr. Af uformalet Rug udgjorde Udførsels-Overskudet efter Giennemsnit af Decenniet 1830—1839 ifkun 98,920 Tdr, saa at Overskudet deraf i 1840, 185,434 Tdr, oversteg hiint med 86,514 Tdr, hvorimod det var noget over 46,000 Tdr mindre end Overskudet i 1839, og endnu mindre end i 1833, 1834 og 1835. Af formalet Rug udgjorde Udførsels-Overskudet efter Middeltal af Decenniet 1830—1839 = 17,357 Tdr, som er omtrent 6800 Tdr mere end i 1840, da det udgjorde 10,492 Tdr, men med Undtagelse af Aarene 1834 og 1835 har dog Overskudet i 1840 været det største, og navnlig henved 3700 Tdr større end i

1839. Udførselen af forbagt Rugmeel, 4161 Tdr, holdt sig i 1840 omtrent paa samme Standpunct som de foregaaende Aar.

Af den samlede Rugudførsel fete den overveiende Deel fra Kongeriget med 193,748 Tdr. Af Resten, 49,735 Tdr., udførtes 19,451 Tdr uformalet Rug fra Slesvig og 23,076 Tdr. fra Holsteen. Fra Kongeriget udførtes imidlertid i 1840 til Hertugdømmerne 75,318 Tdr Rug mere end fra disse tilførtes hiint, saa at ei alene den hele Udførsel til Udlandet i dette Aar udelukkende faldt paa Kongeriget, men dette udførte endog desuden, som anvendtes til Hertugdømmernes egen Forbrug, 25,583 Tdr, der, tillagte 12,047 Tdr, Hertugdømmerne i bemeldte Aar indførte fra fremmede Steder, udgjør 37,630 Tdr, hvormed Hertugdømmerne i 1840 have suppleret deres Production af Rug til egen Forbrug. Af Udførselen modtog Norge henved . . . . . 62 pCt.

Hamborg . . . . .	7½ —
Holland og Belgien . . . . .	6 —
Island, Grønland og Færøerne . . . . .	5 —
Altona henved . . . . .	5 —
Rusland og Finland . . . . .	4½ —
Frankrig . . . . .	4 —
Bestindien . . . . .	1½ —
Lübeck omtrent . . . . .	1 —

## g.

## Erter.

Udførselen af Erter, 75,793 Tdr., har i 1840 været større end i noget Aar af det næstforegaaende Decennium, og oversteg Giennemsnitsudførselen i samme med 31,661 Tdr. Fra Kongeriget var Udførselen til Udlandet 61,538 Tdr. og fra Hertugdømmerne 14255 Tdr., hvoraf 3500 Tdr. fra Hertugdømmet Slesvig. Desuden udførtes fra Kongeriget til Hertugdømmerne 3700 Tdr., saa at 86 pCt. af Udførselen falde paa hiint, medens ifkun 14 pCt. deraf falde paa disse.

England modtog den største Deel, nemlig over . . . . .	69 pCt.
Norge henved . . . . .	15 —
Hamborg omtrent . . . . .	6 —
Island, Grønland og Færøerne c. . . . .	2 —
Bestindien . . . . .	2 —
Resten fordeeltes i smaa Partier blandt flere Lande og Steder.	

## h.

## Boghvede.

Af Boghvede udførtes i 1840 i uformalet og formalet Tilstand 53,997 Tdr., og Udførselen var 29429 Tdr. større end efter Giennemsnit af Decenniet 1830—1839, samt over 33,000 Tdr. større end i 1839. Fra Kongeriget var Udførselen ifkun 3845 Tdr., hvoraf 179 Tdr. formalet; fra Hertugdømmerne var den derimod 50,152 Tdr., hvoraf formalet 27 Td. Meel og 12726 Td. Gryn. Der udførtes derhos fra Kongeriget til Hertugdømmerne 13,346 Td. uformalet Boghvede og fra Hertugdømmerne til Kongeriget 5982 Td. Gryn, saa at Kongeriget deeltog i den samlede Udførsel med henved 21 pCt. og Hertugdømmerne med 79 pCt. Holland og Belgien modtog den langt overveiende Deel af den uformalede Sæd, nemlig 35,749 Td., eller 87 pCt., og Rusland den overveiende Deel af det Formalede, eller 75 pCt.

## i.

**Bønner.**

Udsførelsen i 1840 af Bønner var 42,365 Tdr., og, med Undtagelse af 1836, den største i det næstforegaaende Decennium, hvis Middeldørsførelse den oversteg med henved 15,700 Tdr. Kongerigets Udsførelse til Udlandet af denne Bølgfæd var ifkun 400 Tdr., men da det til egen Forbrug modtog fra Hertugdømmerne 2400 Tdr., falder hele Udsførelsen til Udlandet paa disse.

England modtog heraf noget over . . . . .	73 pCt.
Altona . . . . .	15 —
og Hamborg henved . . . . .	9 —

## k.

**Malt.**

Derimod fandt Udsførelsen af Malt næsten ubelukkende Sted fra Kongeriget. Den udgjorde derfra i 1840 over 96 pCt. og fra Hertugdømmerne ifkun henved 4 pCt. Det udsførtes næsten alene til Norge, som modtog noget over 98 pCt. Den totale Udsførelse af Malt i 1840 var 34,569 Tdr., som oversteg Giennemsnit-Udsførelsen i 1830—1839 med c. 4000 Tdr.

## l.

**Bikker.**

Udsførelsen af Bikker var i 1840 omtrent 1800 Tdr. mindre end i 1839, men dog henved 5300 Tdr. større end efter Giennemsnittet af 1830—1839. Af de 16,092 Tdr., som i 1840 udsførtes, vare 13,009 Tdr. fra Kongeriget, som desuden affatte 2647 Tdr. til Hertugdømmerne, saa at Rigets Andeel i Udsførelsen af denne Sædart beløb sig til noget over 97 pCt. Af den samlede Udsførelse gik henved 81 pCt. til England, henved 15 pCt. til Hamborg og lidet over 2 pCt. til Norge.

## m.

**Hørfrø og Kornfrø.**

Endskønt der i 1840 af Hørfrø og Kornfrø udsførtes c. 5900 Tdr. mere end i 1839, var dog Udsførelsen i hiint Aar, nemlig 9487 Tdr., omtrent 2750 Tdr. mindre end Giennemsnit-Udsførelsen i de sidste 5 Aar. Bel er der til Udlandet udført omtrent ligemeget fra Kongeriget og fra Hertugdømmerne, nemlig resp. 4852 Tdr. og 4635 Tdr., men da Kongeriget desuden har tilført Hertugdømmerne 13,300 Tdr. til disse egen Forbrug, falder Udsførelsen til Udlandet i Virkeligheden Kongeriget ubelukkende til Deel.

## n.

**Kartofler, Kloverfrø og Oliefager.**

Ogsaa af disse Artikler ere ikke ubetydelige Quantiteter udsførte.

Af Kartofler var Udsførelsen:

	fra Kongeriget	fra Hertugdømm.	Tilsammen.
i 1836 . . . . .	10,997 Tdr.	108,499 Tdr.	119,496 Tdr.
i 1837 . . . . .	20,876 —	119,316 —	140,192 —
i 1838 . . . . .	45,950 —	128,021 —	173,971 —
i 1839 . . . . .	64,277 —	311,174 —	375,451 —
i 1840 . . . . .	64,783 —	225,521 —	290,304 —

altsaa efter Giennemsnit af disse 5 Aar 219,883 Tdr., hvoraf 41,377 Tdr. fra Kongeriget og 178,506 Tdr. fra Hertugdømmerne. Overskudet til Udsførelse af denne vigtige Artikel er, efter det Foranførte, i Løbet af disse 5 Aar steget over 100 pCt., ja i Kongeriget endnu i en langt højere Grad. Lages derhos Hensyn til, at ikke ubetydelige Partier ere i de 3 sidste Aar anvendte ved Brændeviinsproductionen, hvortil tidligere, fornemmelig i Kongeriget, næsten ubelukkende anvendtes Sædvarer, maa Productionen af Kartofler betydelig være tiltagen.

Af Kloverfrø udsførtes:

	fra Kongeriget	fra Hertugdømm.	Tilsammen.
i 1836 . . . . .	426,032 Td.	215,856 Td.	641,888 Td.
i 1837 . . . . .	51,392 —	146,416 —	197,808 —
i 1838 . . . . .	121,377 —	580,204 —	701,581 —
i 1839 . . . . .	33,303 —	14,486 —	47,789 —
i 1840 . . . . .	26,828 —	52,683 —	79,511 —

eller efter Giennemsnit aarlig 333,715 Td., hvoraf 131,786 Td. fra Kongeriget og 201,929 Td. fra Hertugdømmerne. Det sees og, hvormeget Overskudet til Udsførelse, og altsaa ogsaa Productionen af denne Frøsort, varierer det ene Aar imod det andet.

Udsførelsen af Oliefager er betydeligen tiltagen. Den var:

	fra Kongeriget	fra Hertugdømm.	Tilsammen.
i 1836 . . . . .	1,718,528 Td.	5,887,400 Td.	7,605,928 Td.
i 1837 . . . . .	1,587,120 —	5,648,460 —	7,235,580 —
i 1838 . . . . .	2,275,022 —	5,607,350 —	7,882,372 —
i 1839 . . . . .	1,791,322 —	11,482,513 —	13,273,835 —
i 1840 . . . . .	2,273,630 —	12,347,441 —	14,621,071 —

eller efter Giennemsnit aarlig 10,123,757 Td., hvoraf 1,929,124 Td. fra Kongeriget og 8,194,633 Td. fra Hertugdømmerne. Den langt overveiende Udsførelse falder saaledes paa Hertugdømmerne, fornemmelig paa Hertugdømmet Slesvig, i hvilket Olieproductionen saaledes betydelig er tiltagen i det sidste Dvinquennium.

## o.

**Udsførelsen fra Lübeck.**

Endnu bemærkes, med Hensyn til at Fyrstendømmet Lübeck er indlemmet i Kongerigets og Hertugdømmernes Toldforbund, at Udsførelsen fra dette Fyrstendømme af Kornvarer og Frøsorter har i 1840 ialt udgjort 5024 Tdr., hvoraf Hveden var den overveiende Deel, nemlig 2360 Tdr. Udsførelsen af Sædvarer har derimod udgjort 2229 Tdr., hvoraf i Rug 1459 Tdr., saa at Fyrstendømmets Overskud til Udsførelse ifkun har udgjort c. 2800 Tdr. Sædvarer, foruden henved 1000 Tdr. Kartofler og 1200 Td. Kloverfrø.

## p.

**Værdien af Udsførelsen.**

Ligesom for Aarene 1838 og 1839 i Indledningen til Afsnittet er fæstet, meddeles her en Oversigt for 1840 over Værdien saavel af den totale Udsførelse som af Overskudet til Udsførelse af Sædvarer, m. v., fra Kongeriget og begge Hertugdømmer, støttet deels til de i Priiscouranterne for det Kiøbenhavnste Marked opgivne Middelspriser, deels til Giennemsnitsspriser, velvilligen meddeelte af Mæglere. Overskudet til Udsførelse er isørigt fremstillet deels alene efter Fradrag af hvad der til Kongeriget eller Hertugdømmerne igjen er indført fra fremmede Steder, deels tillige efter Tillæg eller Fradrag af hvad Kongeriget mere har tilført Hertugdømmerne end disse hiint, eller omvendt.

## Total-Udførsel til fremmede og frie Steder

	Å	fra Kongeriget		fra Hertugdømmerne		Begge tilsammen	
		Dvantitet	Værdi	Dvantitet	Værdi	Dvantitet	Værdi
Hvede.....pr Td.	7½	58766	450539	240496	1843803	299262	2294342
Hvedemeel..... —	10½	3745	39322	6886	72303	10631	111625
Hvedebrød..... pr 100 Pund.	8½	3513494	298647	2381939	202165	5895433	501112
Rug.....pr Td.	4½	186250	838125	42527	191371	228777	1029496
Rugmeel..... —	5½	3660	20130	6885	37868	10545	57998
Rugbrød.....pr 100 Pund.	6	476520	28591	40051	2403	516571	30994
Byg.....pr Td.	3½	901038	3153633	126081	441284	1027119	3594917
Bygmeel..... —	5	1015	5075	1899	9495	2914	14570
Byggryn..... —	7	23065	161455	7556	52392	30621	214347
Savre..... —	3½	111005	351516	177896	563337	288901	914853
Savremeel..... —	4	16	64	863	3452	879	3516
Savregryn..... —	4	13	52	924	3696	937	3748
Malt..... —	3½	33194	124478	1375	5156	34569	129634
Boghvede..... —	7	3666	25662	37399	261793	41065	287455
Boghvedemeel..... —	9	"	"	27	243	27	23
Boghvedegryn..... —	9	179	1611	12726	114534	12905	116145
Erter..... —	5½	61538	338159	14255	78403	75793	416862
Bønner..... —	4	13009	52036	3083	12332	16092	64363
Vønner..... —	7	407	2849	41958	293706	42365	296555
Rapsfrø..... —	10	98249	982490	181675	1816750	279924	2799240
Sør- og Kornfrø..... —	6½	4852	32751	4635	31286	9487	64037
			6907485		6038572		12946057
Kartofler..... —	1	64783	64783	225521	225521	290304	290304
Kløverfrø..... pr Pund.	20½	26828	5589	52683	10976	79511	16565
Oliefager..... pr 1000 Pund.	20	2273630	45472	12347441	246949	14621071	292421
			7023329		6522018		13545347

Overflud til Udførsel  
(alene efter Fradrag af Indførselen fra fremmede Steder).

Å	fra Kongeriget		fra Hertugdømmerne		Begge tilsammen	
	Dvantitet	Værdi	Dvantitet	Værdi	Dvantitet	Værdi
7½	52537	402784	231048	1771368	283585	2174152
10½	3245	34072	6836	71778	10031	105850
8½	3513494	298647	2381939	202165	5895433	501112
4½	154932	697194	30502	137259	185434	834453
5½	3629	19960	6863	37746	10492	57706
6	476520	28591	40051	2403	516571	30994
3½	898991	3146469	124546	435911	1023537	3582380
5	1013	5065	1897	9485	2910	14550
7	23054	161378	7541	52787	30595	214165
3½	102637	325017	174275	551871	276912	876888
4	16	64	856	3424	872	3488
4	13	52	922	3688	935	3740
3½	33193	124473	445	1669	33638	126142
7	3666	25662	36431	255017	40097	280679
9	÷ 55	÷ 495	26	234	÷ 29	÷ 261
9	172	1548	12726	114534	12898	116082
5½	61072	335896	13412	73766	74484	409662
4	13000	52000	2952	11808	15952	63808
7	388	2716	41613	291291	42001	294007
10	98249	982490	181319	1813190	279568	2795680
6½	4778	32251	2810	18968	7588	51219
		6675834		5860662		12536496

Overflud til Udførsel  
(efter Udbjævnning tillige af Ind- og Udførselen mellem Kongeriget og Hertugdømm. indbyrdes).

Å	fra Kongeriget		fra Hertugdømmerne	
	Dvantitet	Værdi	Dvantitet	Værdi
7½	71746	550053	211839	1624099
10½	1237	12989	8814	92861
8½	3511726	298497	2383707	202615
4½	230359	1036616	÷ 44925	÷ 202163
5½	3531	19437	6958	38269
6	474793	28488	41778	2506
3½	955866	3345531	67671	236849
5	746	3730	2164	10820
7	21489	150423	9106	63742
3½	162179	513567	114733	363321
4	16	64	856	3424
4	÷ 163	÷ 652	1098	4392
3½	33384	125190	254	952
7	16950	118650	23147	162029
9	÷ 65	÷ 585	36	324
9	÷ 5810	÷ 52290	18708	168372
5½	64780	356290	9704	53372
4	15647	62588	305	1220
7	÷ 2031	÷ 14217	44032	308224
10	109704	1097040	169864	1698640
6½	18097	122155	÷ 10509	÷ 70936
		7773564		4762932

Ved ovenstaaende Oversigt oplyses det, at Værdien af den totale Udførsel af Sædvarer i 1840 kan anslaaes for Kongeriget og Hertugdømmerne tilsammen til 12,946,057 Rbd., hvilket udgjør en forøget Værdi af 3,126,490 Rbd. mod 1838, men ifkun af 948,557 Rbd. mod 1839. Af de fra Kongeriget udførte Sædvarer var Værdien i 1840 mod 1839 ifkun stegen 126,295 Rbd., hvorimod den af de fra Hertugdømmerne udførte var stegen 822,262 Rbd. Værdien af Overfludet af Sædvarer til Udførsel fra hele Landet har ligeledes i 1840 oversteget Værdien af Overfludet i 1838 med 3,448,189 Rbd. og i 1839 med 911,690 Rbd. Værdien af de i 1840 udførte Partier Kartofler, Kløverfrø og Oliefager var vel 133,405 Rbd. høiere end Værdien af Udførselen i 1838, men 113,172 Rbd. mindre end i 1839. — Fradraget eller tillægges endelig det, som Kongeriget eller Hertugdømmerne gjensidigen have tilført hverandre mere end de igjen have modtaget fra hverandre, eller omvendt, da viser det sig, at i Overfludet til Udførsel i 1840 har

Kongeriget deeltaget med . . . . . 7,773,564 Rbd.  
Hertugdømmerne med . . . . . 4,762,932 —  
12,536,496 Rbd.

## U.

## Til hvilke Lande Udførselen er skeet.

Den største Deel af Udførselen af Sædvarer har, som foran bemærket, fundet Sted til England, Norge, Holland, Belgien, Altona, Hamborg, Frankrig og Lübeck. Efterfølgende Tabel meddeler en samlet Oversigt over de i denne Henseende til hvert af de vigtigste Lande og Steder i 1840 udførte uformalede, formalede og forbagte Sædvarer, de sidste reducerede til Tdr. Sæd, tilligemed Værdien af det Udførte.

	England		Norge		Holland og Belgien		Altona		Hamborg		Frankrig		Lübeck		Rusland og Finland		Island, Grønland og Færøerne		Vestindien		Sverrig		Mecklenborg	
	Dvantitet	Værdi	Dvantitet	Værdi	Dvantitet	Værdi	Dvantitet	Værdi	Dvantitet	Værdi	Dvantitet	Værdi	Dvantitet	Værdi	Dvantitet	Værdi	Dvantitet	Værdi	Dvantitet	Værdi	Dvantitet	Værdi	Dvantitet	Værdi
	Tdr.	Rbd.	Tdr.	Rbd.	Tdr.	Rbd.	Tdr.	Rbd.	Tdr.	Rbd.	Tdr.	Rbd.	Tdr.	Rbd.	Tdr.	Rbd.	Tdr.	Rbd.	Tdr.	Rbd.	Tdr.	Rbd.	Tdr.	Rbd.
Hvede .....	181426	1390933	14741	113014	2776	21283	28816	220923	7989	61249	45998	352651	11618	89071	"	"	"	"	"	"	2880	22080	961	7368
Hvedemeel .....	1944	20412	2767	29053	1	10	623	6541	1789	18784	10	105	8	84	202	2121	417	4378	2117	22228	71	745	182	1911
Hvedebrød .....	21039	255479	126	1527	20	241	2232	27101	13137	159523	959	11645	5	56	287	3482	485	5887	1710	20764	186	2262	4	47
Rug .....	1660	7470	150759	678416	14552	65484	10911	49100	17487	78692	9881	44464	2666	14997	9668	43506	5378	24201	"	"	1569	7061	1465	6592
Rugmeel .....	"	"	128	704	"	"	462	2541	623	3426	"	"	1	6	1519	8355	3767	20718	3515	19332	"	"	2	11
Rugbrød .....	326	2431	90	669	18	197	4	31	3	25	137	1025	1	7	51	377	2638	19651	168	1252	79	592	1	8
Byg .....	464683	1626391	390946	1368311	116480	407680	14672	51352	7100	21850	5650	19775	3091	10819	650	2275	3254	11389	554	1939	701	2453	349	1222
Bygmeel .....	20	100	1325	6625	"	"	888	4440	384	1920	5	25	117	585	3	15	112	560	26	130	5	25	5	25
Byggryn .....	740	5180	15076	105532	92	644	4975	34825	214	1498	307	2149	233	1631	1854	12078	5276	36932	62	434	300	2100	68	476
Havre .....	152231	482065	14146	44796	186	589	74438	235720	29808	94392	"	"	4819	15260	"	"	102	323	10634	33674	10	32	122	386
Havremeel .....	16	64	"	"	"	"	50	200	813	3252	"	"	"	"	"	"	"	"	"	"	"	"	"	"
Havregryn .....	"	"	35	140	"	"	141	564	686	2744	"	"	"	"	"	"	29	116	40	160	"	"	6	24
Malt .....	4	15	33948	127305	"	"	112	420	17	64	"	"	2	7	27	101	357	1339	"	"	17	64	"	"
Boghvede .....	533	3731	63	441	35749	250243	1951	13657	2205	15135	"	"	"	"	489	3423	"	"	"	"	"	"	"	"
Boghvedemeel .....	"	"	"	"	"	"	12	108	"	"	"	"	"	"	"	"	"	"	"	"	"	"	"	"
Boghvedegryn .....	1	9	293	2637	"	"	415	3735	651	5859	"	"	6	54	9700	87300	128	1152	23	207	26	234	1629	14661
Erter .....	52560	289080	11115	61132	1072	5896	399	2195	4451	21480	363	1997	959	5275	143	787	1638	9009	1513	8322	526	2893	2	11
Biffer .....	13021	52084	369	1476	"	"	99	396	2407	9628	"	"	148	592	"	"	"	"	"	"	"	"	7	23
Bønner .....	31000	217000	"	"	27	189	6414	44898	3640	21430	"	"	81	567	"	"	38	266	"	"	"	"	"	"
Rapsæd .....	124319	1243190	1003	10030	110508	1105080	12696	126960	1696	16960	24085	240850	2109	21090	"	"	"	"	"	"	"	"	2	20
Hørfrø .....	3307	22322	17	119	60	405	1626	10975	1304	8802	2669	18016	321	2167	"	"	"	"	"	"	42	284	"	"
	1048830	5617956	636947	2551927	281541	1857881	161936	836682	96404	557063	90064	692702	26185	162268	24593	164720	23619	135921	20362	108442	6412	40825	4805	32790

Saaledes som denne Tabel udviser, er det England, der i 1840 modtog den overveiende Deel af samtlige Sædvarer, saavel i Dvantitet som i Værdi, og, mærkeligt nok, stod Værdien af de dertil udførte Sædvarer omtrent i samme Forhold til Værdien af det hele Udførselsquantum, som det dertil udførte Dvantum stod til det totale Udførselsquantum, nemlig c. 43 pCt. Næstefter England er det Norge, som i 1840 har modtaget den største Deel. Til dette Land udgjorde Udførselsquantummet 26 pCt, hvorimod Værdien af samme ifkun beløb sig til 20 pCt af den samlede Udførsel, væsentligt som en Følge af, at der til Norge ifkun udførtes lidet af Hvede og Raps.

Efter den Oversigt, som i Indledningen til 4de Hæfte af det statistiske Tabelværk blev given over Giennemsnitsstørrelsen af Udførselen i Decenniet 1830—1839, udgjorde denne: til England 488,848 Tdr. og til Norge 577,905 Tønder, hvorunder dog ikke var indbefattet Brød af Hvede og Rug samt Hørfrø. Efter dette Giennemsnit havde altsaa Norge modtaget et Dvantum af c. 89,000 Tdr. mere end England, hvorimod Værdien af de til England udsendte Sædvarer regnedes at overstige Udførselen til Norge med c. 300,000 Rbd. I 1840 har, naar Brød af Hvede og Rug samt Hørfrø her ligeledes udelades, Udførselen til England, nemlig 1,024,158 Tdr., udgjort 535,310 Tdr. mere, og til Norge, nemlig 636,714 Tdr., udgjort 58,809 Tdr. mere end efter Giennemsnittet af det foregaaende Decennium, ligesom Udførselen til England har i 1840 oversteget Udførselen til Norge med 387,444 Tdr. Sædvarer, og Værdien af det til førstnævnte Land udførte Dvantum har oversteget Udførselen til Norge med 2,788,112 Rbd. Navnligen er i 1840 til England udført mere end efter Giennemsnit af Decenniet 1830—1839, af Hvede c. 98,500 Tdr., af Byg c. 302,500 Tdr., af Havre c. 60,000 Tdr., af Erter c. 31,600 Tdr., af Biffer og Bønner c. 24,500 Tdr. og af Rapsæd c. 19,000 Tdr.

Den forestaaende Tabel viser fremdeles i hvilket Forhold de andre Lande og Steder have deeltaget i Udførselen. Værdien af Udførselen til Holland og Belgien oversteg Udførselsquantummet, (begge Dele betragtede i Forhold til Total-Udførselen) med c. 3 pCt, paa Grund af den til disse Lande stedfundne større Udførsel af Rapsæd, hvilket Forhold ogsaa, af samme Grund, fandt Sted ved Udførselen til Frankrig, hvor, paa lignende Maade bereg-

net, de udførte Sædvarers Værdi oversteg Forholdet af Udførselsquantummet med c. 1½ pCt. Med Hensyn til Udførselen til Hamborg og Altona er Forholdet af Værdien til Udførselsquantiteterne omtrent lige.

Sammenlignes endeligen Udførselen i 1840 til hvert af de ovenfor opgivne Lande, saavel i Henseende til Dvantitet som til Værdi, udviser sig Resultatet at være:

	af det samlede Udførselsquantum.	af Værdien deraf.
til England . . . . .	42,67 pCt	42,40 pCt.
— Norge . . . . .	25,91 —	19,71 —
— Holland og Belgien . . . . .	11,45 —	14,35 —
— Altona . . . . .	6,59 —	6,46 —
— Hamborg . . . . .	3,92 —	4,30 —
— Frankrig . . . . .	3,66 —	5,35 —
— Lübeck . . . . .	1,07 —	1,25 —
— Rusland og Finland, Island, Grønland og Færøerne, Vestindien, Sverrig, samt Mecklenborg . . . . .	3,25 —	3,73 —
— De øvrige . . . . .	1,48 —	1,45 —

ere i mindre Partier udførte til forskellige i Tabellen (Side 9) angivne Lande og Steder.



2.

**Om Udførselen af Brændevin og Fedevarer, m. v.**

De herhen hørende Tabeller ere meddeelte under Nr. II. Af disse viser Tabellen S. 11 og 12 provindsvis de i 1840 fra hvert Lødsted i Kongeriget udførte Qvantiteter til fremmede og frie Steder, samt summarisk Udførselen til Hertugdømmerne. S. 12 specificerer de Lande og Steder, til hvilke Udførselen af de vigtigste Artikler er skeet. Tabellen S. 13 giver en samlet Recapitulation for Udførselen fra Kongeriget. Derefter følge lignende Tabeller S. 14—18 for Hertugdømmerne. Endelig meddele Tabellerne S. 19 en samlet Udsigt over Udførselen fra Kongeriget og Hertugdømmerne i 1840 og i de 4 nærmest foregaaende Aar.

Af de i Tabellerne opførte Varer ere Smør, Kiøb og Flest, Huder og Skind, samt Uld med Hensyn til Værdien de væsentligste Udførselsartikler.

**a.**

**Smør.**

Udførselen af Smør til fremmede og frie Steder udgjorde i 1840 = 74,031 Tdr., og oversteg Giennemsnit-udførselen i de foregaaende 5 Aar, 1835—1839, med 6750 Tdr., men var ifkun 299 Tdr. større end i 1839. Deraf udførtes:

18,004 Tønder fra Kongeriget
6,841 — — Hertugdømmet Slesvig og
49,186 — — — — — Holsteen.

Udførselen fra Kongeriget i dette Aar oversteg Udførselen i 1839 med 948 Tdr., hvorimod den fra Holsteen var 500 Tdr. og fra Slesvig 149 Tdr. mindre.

Det maa derhos bemærkes, at der i 1840 udførtes fra Kongeriget til Hertugdømmerne 4294 Tdr., men fra Hertugdømmerne, fornemmelig Slesvig, til Kongeriget ifkun 2723 Tdr., og at saaledes den, i tidligere Aar betydelige, Tilførsel af Smør fra Hertugdømmerne til Kongeriget er i de senere Aar endog i den Grad aftaget, at Kongeriget nu tilfører Hertugdømmerne, til yderligere Forhandling, et ikke ubetydeligt større Qvantum, end disse tilføre hiint. Affættningen til Hertugdømmerne, som i 1836 ifkun udgjorde 1200 Tdr. og i 1839 var stegen til 3400 Tdr., er saaledes i 1840 endvidere forøget med 894 Tdr. Alligevel deeltage Hertugdømmerne i Smør-Udførselen til Udblandet i et langt høiere Forhold end Kongeriget, nemlig hine med over 73½ pCt og dette med ifkun 26½ pCt, selv naar det større Qvantum, som er tilført Hertugdømmerne fra Kongeriget, end omvendt, regnes dette tilgode.

Hamborg og Altona have, saaledes som i de tidligere Aar, ogsaa i 1840 modtaget den største Deel, nemlig:

Hamborg . . . . .	36,923 Tdr. eller 49,58 pCt.
Altona . . . . .	19,217 — — 25,96 —
England . . . . .	7015 — — 9,55 —
Norge . . . . .	5696 — — 7,59 —
Vestindien . . . . .	2311 — — 3,12 —
og Lübeck . . . . .	1756 — — 2,37 —

Af Udførselen fra Fyrstendømmet Lübeck, ialt 499 Tdr., ere 214 Tdr. affatte til Hamborg og 285 Tdr. til Staden Lübeck.

**b.**

**Kiøb og Flest.**

I Aaret 1840 udførtes til fremmede og frie Steder:

3,619,430 Å Kiøb og 6,367,094 Å Flest.
hvoraf fra Kongeriget .1,281,194 Å — — 2,502,463 Å —
fra Hertugdømmerne 2,338,236 Å — — 3,864,631 Å —

Medens Udførselen til fremmede og frie Steder fra Hertugdømmerne af Kiøb og Flest saaledes har udgjort resp. c. 65 og 61 pCt. af den hele Udførsel, er endvidere derfra udført til Kongeriget mere end fra dette til Hertugdømmerne 135,376 Å Kiøb og 85,866 Å Flest.

Sammenlignes Udførselen i 1840 med Giennemsnit-Udførselen i Aarene 1836—1839, viser det sig, at der i førstnævnte Aar udførtes 891,062 Å Kiøb mere, men 47,373 Å Flest mindre, hvorimod der i 1840 er udført 158,965 Å Kiøb mere, men 1,445,330 Å Flest mindre end i Aaret 1839.

Af det i 1840 udførte Qvantum var Udførselen:

	af Kiøb	af Flest
til Hamborg . . . . .	1,183,566 Å eller 32,7 pCt.	2,157,627 Å eller 33,9 pCt.
— Altona . . . . .	492,140 — — 13,6 —	1,321,535 — — 20,8 —
— Vestindien . . . . .	488,507 — — 13,5 —	988,335 — — 15,5 —
— England . . . . .	422,522 — — 11,7 —	926,625 — — 14,5 —
— Norge . . . . .	507,803 — — 14 —	723,853 — — 11,4 —

De øvrige resp. 14½ pCt. og 4 pCt. ere udførte til forskellige andre Lande og Steder i mindre Partier.

Udførselen til America, som efter Giennemsnit af Aarene 1836—1839 beløb sig til 47,714 Å Kiøb og 200,681 Å Flest, udgjorde i 1840 ifkun c. 19,000 Å Kiøb og c. 9000 Å Flest. Fra Fyrstendømmet Lübeck var Udførselen af Kiøb og Flest ifkun ringe og bestod fornemmelig i røgede Varer, nemlig c. 1100 Å røget Kiøb og c. 26,000 Å røget Flest, hvoraf den største Deel affattes til Staden Lübeck.

**c.**

**Huder og Skind.**

I 1840 udførtes . . . . .	af Huder 1,228,064 Å og af Skind 1,502,699 Å
I 1839 var Udførselen . . . . .	— — 1,819,014 Å — — 1,601,132 Å
efter Giennemsnit af 1836—1839 var den — —	2,201,187 Å — — 1,507,396 Å

Udførselen, især af uberedte Huder af stort Qvæg og Heste, men dog tildeels og af uberedte Skind af Kalve, Faar og Lam, er saaledes aftagen, hvilket vel antyder, at Beredningen i Landet selv er tiltagen. Af de i 1840 udførte Huder vare de 60 pCt. Kongerigets Udførsel, nemlig 739,954 Å, og de øvrige 488,110 Å fra Hertugdømmerne, nemlig 317,199 Å fra Slesvig og 170,911 Å fra Holsteen. Af dette Overskud til Udførsel fra Hertugdømmerne falde imidlertid c. 54,000 Å paa Kongeriget, hvilke derfra vare til hine udførte. Ogsaa af de udførte Skind vare noget over 60 pCt. fra Kongeriget, som desuden afgav til Hertugdømmernes Udførsel 106,308 Å.

Af de udførte Partier modtog Altona den største Deel, nemlig:

	af Huder 48 pCt.	af Skind 52,8 pCt.
Frankrig . . . . .	— — 30,6 —	— — 7,6 —
Hamborg . . . . .	— — 2,5 —	— — 10,5 —
England . . . . .	— — 4,3 —	— — 6 —
Lübeck . . . . .	— — — —	— — 6 —
Preussen . . . . .	— — 5,1 —	— — 2 —
Sverrig . . . . .	— — — —	— — 4 —

**d.**

**Uld.**

Udførselen af denne Artikel, uberegnat Kalkuld og Kradsuld, udgjorde i 1840 = 1,084,943 Å, hvori Kongeriget deeltog med c. 55 pCt., eller, naar det til Hertugdømmernes Udførsel afgivne Overskud af 181,933 Å medtages, med over 72 pCt. Efter Giennemsnit af de foregaaende 4 Aar, 1836—1839, var Udførselen 1,468,090 Bund, og den er stadigt aftaget, der synes at tyde hen til, at Forarbejdningen i Landet selv er gaaet frem.

Af Uld-Udsførelsen i 1840 modtog Sverrig . . . . .	42,1 pCt.
Altona . . . . .	25,3 —
Holland og Belgien . . . . .	9,8 —
Norge . . . . .	8,3 —
Hamborg . . . . .	4 —

Af Ralkuld, hvoraf den overveiende Deel, nemlig 32,179  $\bar{a}$  eller c. 76 pCt af den hele Udsførel i 1840, der beløb sig til 41,991  $\bar{a}$ , faldt paa Kongeriget, modtog

Altona . . . . .	circa 25 pCt.
Sverrig . . . . .	— 19 —
og Hamborg . . . . .	— 16 —

Udsførelsen af Kradsuld finder alene Sted fra Kongeriget. Den var i 1840 = 498,400  $\bar{a}$ , hvorimod den efter Giennemsnit af Aarene 1836—1839 ifkun beløb sig til 295,886  $\bar{a}$ , og oversteg den saaledes i 1840 Giennemsnits-Udsførelsen med over 200,000 Pund. Selv imod 1839 var Udsførelsen stegen med c. 83,000 Pund. Den overveiende Deel tilvirkes og udføres fra det i Aarhus værende Fabrik for Tilvirkningen af Kradsuld; der udførtes nemlig derfra i 1838 c. 356,000  $\bar{a}$ , i 1839 c. 300,000  $\bar{a}$  og i 1840 c. 332,000  $\bar{a}$ . Fra det i Kiøbenhavn værende Fabrik udførtes ifkun i 1838 c. 63,000  $\bar{a}$ , i 1839 c. 53,000  $\bar{a}$  og i 1840 c. 58,000  $\bar{a}$ . Senere er i Aalborg opstaaet en Fabrik, hvorfra i 1839 udførtes c. 63,000  $\bar{a}$  og i 1840 c. 59,000  $\bar{a}$ , ligesom der ogsaa i 1840 er fra Nykøbing i Jylland udført c. 49,000  $\bar{a}$ , saa at denne Industrigreen i de senere Aar har udvidet sig.

**e.**

**Dst.**

Af Dst udførtes i 1840 ifkun 929,726 Pund, hvilket er 148,825 Pund mindre end efter de foregaaende 4 Aars Middeltal, og 140,785 Pund mindre end i 1839.

Ligesom i de foregaaende Aar fandt Hovedudsførelsen Sted fra Hertugdømmerne, nemlig c. 755,000  $\bar{a}$ , hvoraf c. 204,000  $\bar{a}$  fra Slesvig og 551,000  $\bar{a}$  fra Holsteen. Men desuden have Hertugdømmerne i 1840 affat til Kongeriget mere end dette har udført til hine c. 2,374,000  $\bar{a}$  Dst, hvilket Dvantum dog er 286,000 Pund mindre end i 1839 og 378,000 Pund mindre end i 1838. Paa Hertugdømmerne falder saaledes hele Dst-Udsførelsen til Udlandet, og de have derhos i 1840 forsynet Kongeriget med det meget anseelige Dvantum af c. 2,200,000 Pund.

I 1840 var Udsførelsen:

til Mecklenborg . . . . .	354,750 $\bar{a}$ eller 38,16 pCt.
— Norge . . . . .	249,215 — — 26,81 —
— Lübeck . . . . .	86,738 — — 9,33 —
— Hamborg . . . . .	79,776 — — 8,58 —
— Sverrig . . . . .	52,419 — — 5,64 —
og — Altona . . . . .	52,284 — — 5,62 —

De øvrige 54,544 Pund eller 5.86 pCt. ere udførte til Vestindien, Hannover, Preussen, Island, Grønland og Færøerne, m. fl.

Norge, som efter Giennemsnit af de 5 foregaaende Aar havde modtaget 340,000 Pund, har saaledes i 1840 erholdt c. 90,000 Pund mindre, og Sverrig, som ligeledes i bemeldte Aar havde modtaget 113,500 Pund, har i sidstnævnte Aar erholdt c. 61,000 Pund mindre.

**f.**

**Brændeviin.**

Udsførelsen af Brændeviin fra Kongeriget og Hertugdømmerne til fremmede og frie Steder var efter Giennemsnit af de 5 Aar 1835—1839 = 1,275,516 Potter, under hvilket Dvantum dog ei er indbefattet de ikke ubetydelige

Dvantiteter, der udføres som Skibsprovisioner. I 1840 udgjorde Udsførelskvantummet 1,290,718 Potter, hvoraf kun omtrent  $\frac{1}{3}$  eller 424,044 Potter udførtes fra Kongeriget og deraf 277,912 Potter fra Kiøbenhavn. Men, da Hertugdømmerne i samme Aar udførte 276,841 Potter mere til Kongeriget, end dette til hine, har Kongerigets Deeltagelse i Udsførelsen til Udlandet egentlig indskrænket sig til 147,203 Potter eller c. 11 pCt. 742,399 Potter eller 57,57 pCt. af hele Udsførelsen gik til de ved Hertugdømmet Holsteen nærmest beliggende fremmede Steder, hvoraf Hamborg alene modtog 397,307 Potter, eller 30,78 pCt, og Altona 129,189 Potter, eller 10 pCt. Iøvrigt udførtes 265,684 Potter eller 20,51 pCt. til Island, Grønland og Færøerne, 39,826 Potter eller 3 pCt til England, 30,753 Potter til Norge og 29,864 Potter til Sverrig. De øvrige 182,192 Potter eller 14,11 pCt. ere i mindre Partier udførte til forskellige andre Steder.

**g.**

**Talg og Lys.**

Af disse Artikler udførtes i 1840 til fremmede og frie Steder:

fra Kongeriget . . . . .	25,001 $\bar{a}$ Talg og 88,574 $\bar{a}$ Talglys.
fra Hertugdømmerne . . . . .	110,827 — — 329,937 — —
Tilsammen . . . . .	135,828 — — 418,511 — —
Dette Dvantum oversteg Udsførelsen i 1839 med . . . . .	59,525 — — 103,157 — —
og Udsførelsen efter Giennemsnit af 1836—1839 med . . . . .	7426 — — 117,786 — —

Da Hertugdømmerne i 1840 tilførte Kongeriget 30,437 Pund Talg og 99,965 Pund Talglys mere end der fra Kongeriget udførtes til Hertugdømmerne, er det altsaa egentligen disse, hvorfra hele Udsførelsen til Udlandet havde sin Oprindelse, og de have derhos forsynet Kongeriget til egen Forbrug med 5436 Pund Talg og 11,391 Pund Talglys.

**h.**

**Dog.**

Deraf udførtes i 1840:

fra Danmark . . . . .	13,868 $\bar{a}$
— Hertugdømmerne . . . . .	52,570 —
Tilsammen . . . . .	66,438 $\bar{a}$

hvilket Parti var 20,764 Pund mindre end i 1839, men 20,129 Pund større end efter Giennemsnittet af de 4 Aar 1836—1839. I Udsførelsen har Kongeriget, som i 1840 modtog 172 Pund fra Hertugdømmerne mere end det igjen tilførte disse, deeltaget med ifkun 20 pCt.

**i.**

**Kreaturbeen.**

Udsførelsen af Kreaturbeen til England, som i Aarene 1833—1835 i Giennemsnit aarlig beløb sig til 5,835,000 Pund, og i Aarene 1836—1839 efter Middeltal aarlig 9,526,000 Pund, udgjorde i 1840 c. 12,960,000 Pund, og var altsaa forøget mod førstnævnte Periode med c. 7,000,000 Pund og mod Sidstnævnte med c. 3,430,000 Pund. Den overveiende Deel, eller c. 64 $\frac{1}{2}$  pCt., udførtes fra Kongeriget.

**k.**

**Fier.**

Udføres næsten udelukkende fra Hertugdømmerne. Denne Udsførelsartikel er fra 1836, da den udgjorde 30,688 Pund, efterhaanden aarlig aftagen og beløb sig i 1840 ifkun til 14,665 Pund.



I.

**Brænde og Tørv.**

Ligeledes falder Udførselen af Brænde og Tørv saa godt som ubelukkende paa Hertugdømmerne, den er i de sidste Aar betydeligen tiltagen. Af Brænde udførtes saaledes i 1840 = 18,340 Favne, og af Tørv en Værdi af 136,342 Rbd., hvilken Udførsel oversteg Giennemsnituddørselen for de foregaaende 4 Aar, 1836—1839, med 5659 Favne Brænde og med en Værdi af 53,247 Rbd. for Tørv.

III.

**Værdien af de her omhandlede Udførselsartikler.**

Med Hensyn til den Banfelighed, der er forbunden med at erholde en nogenlunde paalidelig Middelpriis for de her omhandlede Udførselsartikler, har man, ved den følgende Evaluation for 1840, ved de allerfleste Artikler benyttet de i dette Værks 4de Hæfte for Aaret 1839 opgivne Middelpriiser, som ikke skulle være væsentligen afvigende fra Priiserne i 1840. Fremstillingen er lovrigt givet dobbelt, dels nemlig forsaavidt den totale Udførsel angaaer, dels med Hensyn til det Overstud til Udførsel, som Kongeriget og Hertugdømmerne have afgivet, efterat det, som de gien- sidigen have tilført eller modtaget fra hverandre, er fradraget eller tillagt.

	Priis	Den totale Udførsel i Aaret 1840.						Overstud til Udførsel i 1840 (efter Udværgning af Ind- og Udførsel- erne mellem Kongeriget og Hertug- dømmerne).			
		fra Kongeriget		fra Hertugdømm.		Begge tilsammen		fra Kongeriget		fra Hertugdømm.	
		Qvantitet	Værdi Rbd.	Qvantitet	Værdi Rbd.	Qvantitet	Værdi Rbd.	Qvantitet	Værdi Rbd.	Qvantitet	Værdi Rbd.
Brændevin . . . . . pr. Dxb.	33½ Rbd.	424044 Ft.	58895	866674 Ft.	129371	1290718 Ft.	179266	147203	20445	1143515	158821
Smør . . . . . pr. Dde.	46½ Rbd.	18004 Dd.	840186	56027 Dd.	2614594	74031 Dd.	3454780	19575	913500	55456	2541280
Ost . . . . . pr. Pund	9 St.	174762 Q	16384	754964 Q	70778	929726 Q	87162	+2199101	+206166	3128827	293328
Kiød, fersk og saltet pr. 10 Pbd.	15½ Rbd.	1266799 Q	121401	1890554 Q	181178	3157353 Q	302579	1206288	115602	1951070	186977
Kiød, røget . . . . . pr. Pund	11 St.	14395 Q	1649	447682 Q	51297	462077 Q	52946	-60465	-6928	522542	59874
Kiøst, fersk og saltet pr. 10 Pbd.	22 Rbd.	2380738 Q	327351	3311307 Q	455305	5692045 Q	782656	2426623	333661	3265422	448995
Kiøst, røget . . . . . pr. Pund	14 St.	121725 Q	17752	553324 Q	80698	675049 Q	98445	39974	5830	635075	92615
Fisk, saltet Sild . . . . . pr. Dde.	8½ Rbd.	3176 Dd.	27525	1124 Dd.	9741	4300 Dd.	37266	3137	27187	1163	10079
andre Slags . . . . .			591		4442		5033		2338		2695
Fisk, røget alle Slags . . . . .			1227		5722		6949		259		6690
Østers . . . . . pr. Dde.	10 Rbd.	118 Dd.	1180	1114 Dd.	11140	1232 Dd.	12320	120	1200	1112	11120
Talg . . . . . pr. Styd.	60 Rbd.	25001 Q	4688	110827 Q	20780	135828 Q	25468	+5436	+1019	141264	26487
Talglys . . . . . pr. Pund	21 St.	88574 Q	19375	329937 Q	72174	418511 Q	91549	+11391	+2492	429902	94041
Bor . . . . . pr. Pund	64 St.	13868 Q	9245	52570 Q	35047	66438 Q	44292	13696	9131	52742	35161
Suder . . . . . pr. Pund	15 St.	739954 Q	115618	488110 Q	76267	1228064 Q	191885	794084	124076	433980	67809
Skind . . . . . pr. Pund	40 St.	912719 Q	384049	580980 Q	242075	1502699 Q	626124	1027967	428320	474732	197804
Uld, raa . . . . . pr. Pbd.	6½ Rbd.	695844 Q	275439	389099 Q	154018	1084943 Q	429457	877777	347453	207166	82004
Kalkuld . . . . . pr. Pbd.	2½ Rbd.	32179 Q	5363	9812 Q	1635	41991 Q	6998	39434	6572	2557	426
Kradsuld . . . . . pr. Pund	10 St.	498400 Q	51917			498400 Q	51917	500026	52086	+1626	+169
Fier . . . . . pr. Pund	58½ St.	509 Q	310	14156 Q	8626	14665 Q	8936	1903	1160	12762	7776
Kreaturbeen . . . . . pr. Styd.	4½ Rbd.	8374926 Q	122134	4584919 Q	64475	12959845	186609	8445673	123166	4514172	63443
Brænde . . . . . pr. Favne	8 Rbd.	213 Favne	1704	18127 Favne	145016	18340 Favne	146720	84	672	18256	146048
Tørv . . . . .			56		136286		136342		504		135838
			2404039		4561660		6965699		2296557		4669142

Værdien af de her omtalte Udførselsartikler er, forsaavidt den totale Udførsel angaaer, anslaaet:

	for Kongeriget.	for Hertugdømm.	Tilsammen.
i 1838 til . . . . .	2,392,035 Rbd.	4,199,495 Rbd.	6,591,530 Rbd.
i 1839 . . . . .	2,474,647 —	4,777,412 —	7,252,059 —
i 1840 . . . . .	2,404,039 —	4,561,660 —	6,965,699 —
og kan saaledes efter disse 3 Aars Giennemsnit anslaaes til . . . . .	2,423,574 —	4,512,856 —	6,936,430 —
Efter Fradrag eller Tillæg af det som Kongeriget og Hertugdømmerne gien- sidigen have tilført hverandre mere end de igjen have modtaget fra hverandre, eller omvendt, har Kongeriget deeltaget i Udførselen i 1840 med 2,296,557 Rbd. og Hertugdømmerne med 4,669,142 — <hr/> 6,965,699 Rbd.			

3.

**Udførselen af levende Kreaturer.**

Tabellen S. 20 opgiver Stykketallet af de i 1840 fra Kongeriget og Hertugdømmerne tilsammen (hvilke her ikke kunne affondres fra hverandre) udførte Heste, Drer, Køer, Kalve, Sviin samt Faar, Lam og Beder, og viser til hvilke Steder Udførselen er steet. Derhos er tilføjet Udførselens Størrelse i de 4 næstforegaaende Aar.

Af Heste udførtes i 1840 = 10,193 Stk. hvilket er 1481 Stk. færre end i 1839, men dog 265 Stk. flere end efter Giennemsnittet af de 4 Aar 1836—1839. Af de i 1840 udførte Heste ere 3034 Stk. eller c. 30 pCt. angivne til Hamborg, 1686 Stk. eller c. 16½ pCt. til Mecklenborg, 1340 Stk. eller 13 pCt. til Preussen og 1222 Stk. til Hannover; for c. 16 pCt., eller 1642 Stk., vare Udførselsstederne ikke specielt opgivne.

Af Drer opgive Tabellerne at der i 1840 skulde være udført . . . . . 33,431 Stk.  
og af Køer . . . . . 2,126 —

Tilsammen . . . . . 35,557 —

En Feil har imidlertid her indsneg sig, saa at Køer ere henførte til Drernes Klasse, hvoraf følger, at Udførselskvantummet er for høit for Drer og for lavt for Køer. Vilde man calculere Forholdet imellem dem efter hvad det udgiorde efter Giennemsnittet af de 4 Aar 1836—1839, da vilde Udførselen i 1840 kunne ansees at have beløbet sig:

af Drer til . . . . . 28,445 Stk.  
af Køer — . . . . . 7,112 —

Tilsammen . . . . . 35,557 —

Holder man sig til det samlede Beløb, da er der af begge disse Slags Kreaturer i 1840 udført 194 Stk. flere end i 1839 og 381 Stk. flere end efter Middeltallet af de 4 Aar 1836—1839. Af Udførselen i 1840 modtog Altona 27,077 Stk., eller omtrent 76 pCt., Mecklenborg 4558 Stk., eller c. 13 pCt., Lübeck 1498 Stk., Hamborg 629 Stk. og Norge 572 Stk. Resten gik i mindre Partier til forskellige Lande.

Af Kalve, hvilke saa godt som ubelukkende udføres fra Hertugdømmerne, var Udførselen i 1840 = 11,677 Stk., hvilket var 3887 Stk. flere end efter de 4 foregaaende Aars Middeltal. Omtrent Halvdelen af de udførte Kalve, nemlig 5877 Stk., angaves til Hamborg; af Resten modtog Altona 3552 Stk. og Lübeck 1801 Stk.

Af Sviin udførtes i 1840 = 17,304 Stk. eller 4333 Stk. flere end efter Giennemsnittet af 1836—1839. Deraf udførtes den største Deel, nemlig 6682 Stk. til Altona, 5408 Stk. til Hamborg, og 1005 Stk. til Lübeck; til Norge angaves c. 3000 Stk.

Af Faar, Lam og Beder beløb i 1840 Udførselen sig til 15,394 Stk., hvilket ifkun var 617 Stk. færre end efter Giennemsnittet af de 4 foregaaende Aar. Altona modtog den langt overveiende Deel, nemlig over 78 pCt. eller 12,041 Stk. Ifkun 914 Stk. angaves til Hamborg og 761 Stk. til Lübeck, hvorimod 862 Stk. affendtes til Rusland og Finland, og 437 Stk. til Norge.

Bælger man Giennemsnittet af de 5 Aar 1836—1840, var Udførselen aarlig:

9,981 Heste.
28,201 Drer.
7,051 Køer.
8,567 Kalve.
13,857 Sviin.
15,888 Lam.

Lægges de i 1839 angivne Priisforhold til Grund for en Evaluation af de i 1840 udsførte Kreaturer, da udgjør denne:

for 10,193 Heste à 100 Rbd. pr. Stk. . . . .	1,019,300 Rbd.
— 28,445 Drer à 66½ Rbd. pr. Stk. . . . .	1,896,333 —
— 7,112 Køer à 30 Rbd. pr. Stk. . . . .	213,360 —
— 11,677 Kalve à 6½ Rbd. pr. Stk. . . . .	77,847 —
— 17,304 Sviin à 10 Rbd. pr. Stk. . . . .	173,040 —
— 15,394 Faar, Lam og Beder à 3½ Rbd. pr. Stk. . . . .	51,313 —

Tilfammen . . . 3,431,193 Rbd.

Værdien af den samlede Udførsel af Kreaturer fra Kongeriget og Hertugdømmerne har saaledes i 1840 været 113,811 Rbd. mindre end i 1838 og 90,287 Rbd. mindre end i 1839.

4.

**Udførselen af islandste, grønlandste og færøeste Varer.**

Tabellen S. 20 oplyser hvor store Qvantiteter der af de forskjellige islandste, grønlandste og færøeste Varer i Aaret 1840 og i hvert af de 4 foregaaende Aar ere over Kongeriget og Hertugdømmerne udsførte til fremmede og frie Steder. Den har altsaa ikke kunnet optage de Partier, især af Fisk og stundom Uld, som directe fra Island tilføres Udlandet. Derfor, men fornemmelig fordi en meget stor Deel af de her omhandlede Varer forbruges i selve Kongeriget og Hertugdømmerne, kan Tabellen ikke give nogen Udbyg over Exportens Størrelse fra hine nordlige Bilande, men kun over den Deel af samme, der over Kongeriget og Hertugdømmerne er gaaet til Udlandet.

Udførselen af islandsk Uld har efter Giennemsnit af de 5 Aar 1836 til 1840 udgjort 550,960 Pund, altsaa henved det Halve af hvad den indenlandske Uldexport har beløbet sig til. Da Værdien i Giennemsnit kan anslaaes til 80 Rbd. pr. Skpund, kan Udførselen af denne Artikel evalueres til 137,740 Rbd. Med Undtagelse af 2de smaa Partier, som i Aarene 1836 og 1837 udsførtes fra Hertugdømmerne, finder Udførselen næsten alene Sted fra Kongeriget. Sverrig modtager den overveiende Deel deraf.

Med Hensyn til Fisk udviser Tabellen, at der i Udførselsangivelserne, fornemmelig i de tidligere Aar 1836, 1837 og 1838, ikke behørigt er skielnet imellem de forskjellige Slags. Sammenlægges de, er der af disse Varer efter Giennemsnit af de ovennævnte 5 Aar udført aarlig 503,969 Pund, som, efter en Middelværdi af 25 Rbd. pr. Skpd, kunne evalueres til 39,372 Rbd. Udførselen i 1840, nemlig 786,054 Pund, var den største, og udgjorde over dobbelt saa stort et Qvantum, som i 1839. Ifkun 74,000 Pund udsførtes deraf over Hertugdømmerne, Resten over Kongeriget og fornemmelig fra Kiøbenhavn, hvorfra næsten samtlige de nordlige Bilandes Producter udsføres til Udlandet.

Af Skindvarer udsførtes efter det femaarige Giennemsnit aarlig 33,800 Stk. Lammeskind, 10,425 Stk. Rensdyrskind, 5080 Stk. Robbeskind, 1926 Stk. Røveskind og 50,174 Stk. Sælhundskind.

Af Talg udsførtes efter hiint Giennemsnit aarlig 24,160 Pund eller 75½ Skpund. I 1836 var Udførselen af denne Artikel c. 302 Skpund; i 1837 og 1838 udsførtes næsten intet, i 1839 26½ Skpund og i 1840 48 Skpund.

Af Tran udsførtes efter Giennemsnit aarlig 8195 Tdr., som, efter en Middelværdi af 25 Rbd. pr. Td, kunne anslaaes til 204,875 Rbd. Udførselskvantiteterne af denne Vare have ogsaa varieret betydeligt. Udførselen var størst i 1838, da den udgjorde 10,473 Tdr., lavest i 1836, nemlig kun 5526 Tdr. I 1840 udgjorde den 7491 Tdr., altsaa c. 700 Tdr. mindre end efter Middeltallet af de 5 Aar.

Med Hensyn til Uldgods have, saaledes som Tabellen udviser, Udførselsangivelserne for de tidligere Aar ikke tilstrækkelig skielnet imellem de forskjellige Slags. Holder man sig til Udførselen i 1840 alene, da kan Evaluationen af dette Gods, ansættes saaledes:

for 85,053 Par Strømper en Værdi af . . . . .	28,351 Rbd.
— 15,266 Stk. Trøier - — . . . . .	15,266 —
— 40,835 Par Vanter - — . . . . .	5,104 —
— andre Slags - — . . . . .	1,570 —
Tilfammen en Værdi af . . . . .	50,291 Rbd.

5.

**Udførselen af indenlandske Manufactur-, Fabrik- og Haandværksvarer, m. v.**

Tabellen Side 21 og 22 giver en Oversigt over disse Varer, forsaavidt de fra Kongeriget eller Hertugdømmerne ere i 1840 angivne til Udførsel. Men, da flere af disse Varer, hvorpaa ved Udførselen ingen Afgift hviler, ikke altid angives, er det en Selsfølge, at de i Tabellerne opførte Qvantiteter ifkun kunne betragtes som minima af de udsførte Partier.

Af de paagældende Varer have følgende af nogen Betydning alene været Giensstand for Udførsel fra Kongeriget, saasom:

Beenkul til Sufferraffinaderierne, hvoraf der i 1840 er udført til Udlandet 24,898 Pund og til Hertugdømmerne 25,278 Pund. Det samlede Udførselskvantum 50,176 Pund kan anslaaes til en Værdi af c. 2250 Rbd.

Af Bøsssemagerarbejde er udført til Udlandet 3150 Pund.

Af Chocolate har Udførselen udgjort c. 1000 Pund, hvoraf de 952 Pund til Hertugdømmerne.

Af Kalk er udført 321 Tdr. og af Kalksteen 1643 Ebfavn, hvoraf dog 1087 til Hertugdømmerne.

Af malet Kridt er udført til fremmede og frie Steder 13,708 Pund, og af tilberedte Malervarer 2660 Pund.

Af Krudt udsførtes til Udlandet 17,200 Pund, til Værdi c. 6000 Rbd.

Af Patentgjødning udsførtes 2,796,928 Pund, til Værdi c. 18,000 Rbd. Heraf gif den allerstørste Deel til Udlandet, og ifkun 30,656 Pund til Hertugdømmerne.

Af Porcellain udsførtes for 1075 Rbd., hvoraf for 160 Rbd. til Hertugdømmerne.

Af beredte Skind udsførtes 7051 Pund til Udlandet, samt c. 3000 Pund til Hertugdømmerne, hvortil endvidere udsførtes 462 Pund lakerede Skind og 384 Pund Saffan.

Af Svovlsyre, som tidligere næsten ubelukkende indførtes fra fremmede Steder, udsførtes fra Kongeriget til Udlandet 76,900 Pund, og af Salpetersyre c. 3000 Pund.

Ogsaa den indenlandske Fabrikation af Bordsug har erholdt nogen Afsetning til Udlandet, hvortil i 1840 udførtes 1258 Pund. Noget over 1000 Pund deraf udførtes i samme Aar til Hertugdømmerne.

Som Affald fra Fabrikationsgrene bemærkes følgende, som Gienstande for Udførsel, nemlig:

Liimlæder, hvoraf der udførtes 34,684 Pund, og deraf 23,351 Pund til Hertugdømmerne, samt

Sukkerstum, hvoraf 525,628 Pund udførtes til Udlandet.

Følgende Artikler have næsten ubetydelig været Gienstand for Udførsel fra Hertugdømmerne, nemlig:

Blikkenslagerarbejde, hvoraf udførtes for 3500 Rbd., den overveiende Deel deraf, eller for 2300 Rbd., indførtes til Kongeriget.

Eichoriekaffe er væsentligen Gienstand for Tilvirkning i Hertugdømmerne. Overskudet til Udførsel har i 1840 beløbet 815,217 Pund, hvoraf den langt overveiende Deel, eller 786,115 Pund, indførtes til Kongeriget, som igien har tilbageført Hertugdømmerne 5143 Pund og affat til Udlandet ifkun 250 Pund.

Af Dreierarbejde affattes ogsaa endeel fra Hertugdømmerne, nemlig for c. 2600 Rbd., hvoraf dog Kongeriget har modtaget for c. 1900 Rbd.

Tilvirkningen af Eddike er ikke ubetydelig i Hertugdømmerne, som af denne Vare udførte 294,000 Potter, hvoraf henved 210,000 Potter tilførtes Kongeriget, der ifkun affatte til Udlandet c. 2800 Potter.

Af Giær (Presgiær, til Bagerier) produceres endeel i Hertugdømmerne. Deraf er i 1840 udført til fremmede Steder for 6805 Rbd. og til Kongeriget for 646 Rbd. Til Kongeriget indførtes fra Udlandet i samme Aar 13,528 Pund, hvoraf de 13,472 Pund til Kiøbenhavn.

Hertugdømmerne udføre ogsaa noget Hiulmagerarbejde, fornemmelig til Kongeriget, hvortil i det paa-giældende Aar er indført for 3186 Rbd., medens der til Udlandet ifkun er angivet at være udført for 178 Rbd.

Ogsaa af Hør udføre Hertugdømmerne endeel, som dog meest affattes til Kongeriget, der i 1840 modtog fra disse 14,147 Pund.

Rniplingsfabrikationen i det Slesvigsk vedbliver at give et temmelig betydeligt Overskud til Udførsel, dog fornemmelig til Kongeriget. Af Rniplinger, til Værdi 85,310 Rbd., udførtes saaledes i 1840 for 72,372 Rbd. til Kongeriget og for 12,938 Rbd. til Udlandet.

Af Sabelmagerarbejde er noget lidet i 1840 udført fra Hertugdømmerne, nemlig for 2207 Rbd., hvoraf for 1518 Rbd. til Kongeriget.

Langt væsentligere er Udførselen fra Hertugdømmerne til Udlandet, navnlig de tilgrændsende fremmede Steder, af Skomagerarbejde, hvoraf til disse er i 1840 affat for 116,080 Rbd.

Fra Saltraffinaderierne i Hertugdømmerne ere 2250 Tønder raffineret Salt tilførte Kongeriget.

Af saadanne Artikler, som have været Gienstand for Udførsel saavel fra Kongeriget som fra Hertugdømmerne, fremhæves:

Glasvarer. Af grønne Bouteiller udførtes i 1840 fra Kongeriget 21,894 Stk., hvoraf dog kun 3697 Stk. til Udlandet, og fra Hertugdømmerne 30,832 Stk., hvoraf 3020 Stk. til Udlandet. Under disse Dvantage-ter kunne dog ikke være indbefattede de Bouteiller, der have tient som Emballage for udførte flydende Varer. Indførselen fra Udlandet til Kongeriget udgjorde i 1840 c. 13,400 Stk. Bouteiller under  $\frac{1}{2}$  Pot og 21,415 Stk. over  $\frac{1}{2}$  Pot. Da den efter Middeltal af 1832—1834 udgjorde c. 122,500 Stk., er saaledes Indførselen betydelig aftaget paa Grund af de indenlandske Glasfabrikers udvidede Drift. Til Hertugdømmerne indførtes i 1840 fra Udlandet 127,700 Stk. Bouteiller, hvoraf c. 13,000 Stk. under  $\frac{1}{2}$  Pot.

Af andre Glasvarer, hvoraf Fabrikationen i Landet i de senere Aar ogsaa er udvidet, udførtes i 1840 fra Kongeriget 3923 Pund, hvoraf 2078 Pund til fremmede Steder, og fra Hertugdømmerne for 8840 Rbd., som dog paa lidet nær er affat til Kongeriget.

Hatte fabrikerede i Landet ere ogsaa Gienstand for Udførsel; der udførtes nemlig i 1840 fra Kongeriget til fremmede Steder for 1200 Rbd. og fra Hertugdømmerne for 4532 Rbd., hvoraf til Udlandet for 2771 Rbd. Af fremmede Hatte indførtes i det paa-giældende Aar til Kongeriget ifkun 89 Stk. Filt hatte og 526 Stk. Silkehatte, og

til Hertugdømmerne 63 Stk. Filt hatte og 60 Stk. Silkehatte, hvorimod Altonas Hattefabrikanter affatte til Hertugdømmerne 672 Stk. Filt hatte og 560 Stk. Silkehatte.

Af Jernsøm forfærdigede i Landet udførtes fra Kongeriget til Hertugdømmerne 120,000 Stk., hvorimod der fra disse affattes til Kongeriget 79,765 Pund og til Udlandet c. 1000 Pund.

Af Jernstøbegods var Udførselen ikke ganske ubetydelig, nemlig fra Kongerigets Støberier 80,016 Pund, hvoraf til Hertugdømmerne c. 64,400 Pund, og fra Hertugdømmerne 174,773 Pund, hvoraf c. 143,200 Pund til Kongeriget.

Af smeddede Jernvarer og Jernfram udførtes fra Kongeriget til Udlandet 35,531 Pund og til Hertugdømmerne 1859 Pund, samt fra disse 3000 Pund, hvoraf 1755 Pund til Udlandet.

Af musicalske Instrumenter er ogsaa udført lidet, nemlig fra Kongeriget 23 Stk. Fortepianoer, som paa eet nær ere gaaede til Udlandet, og som kunne anslaaes til en Værdi af c. 4000 Rbd., fra Hertugdømmerne er af alle Slags Instrumenter udført for 703 Rbd. Af Fortepianoer er i 1840 fra Udlandet ifkun indført til Kongeriget 9 Stk., saa at Udførselen har oversteget Indførselen.

Af Udkarter er fra Kongeriget ifkun affat 672 Par til Hertugdømmerne, hvorimod fra disse er udført til Kongeriget 10,212 Par og til Udlandet 4092 Par.

Af Kobber i Plader har Kongeriget affat c. 5200 Pund til Hertugdømmerne, som til hiint igien have udført c. 2100 Pund; derimod er fra Hertugdømmerne udført til fremmede Steder 204,832 Pund i Kobberplader.

Af Kobbersmedearbejde have Hertugdømmerne forsynet Kongeriget med 34,233 Pund, hvorimod fra dette ifkun er tilført Hertugdømmerne c. 800 Pund.

Liim er næsten ikke Gienstand for Indførsel fra fremmed Sted til Kongeriget, hvortil der i 1840 ifkun indførtes c. 700 Pund. Til Hertugdømmerne indførtes derimod heraf fra fremmede Steder 8462 Pund, foruden 592 Pund fra Altona. Af denne Vare affattes fra Kongeriget, foruden 26,818 Pund til Udlandet, endvidere 14,899 Pund til Hertugdømmerne, hvorfra dog igien er udført 5023 Pund til fremmede Steder og 2500 Pund til Kongeriget.

Af garvet Læder er ogsaa i 1840 endeel udført, nemlig fra Kongeriget 136,148 Pund, hvoraf c. 29,100 Pund til Udlandet og fra Hertugdømmerne for 132,599 Rbd., hvoraf for 103,738 Rbd. til Udlandet.

Hertugdømmerne affatte endeel Messingvarer til Kongeriget, nemlig c. 22,000 Pund.

Af Misd er til Udlandet udført fra Kongeriget 18,261 Potter og fra Hertugdømmerne for 6374 Rbd.

Fabrikationen af Muur- og Tagsteen er betydelig i Hertugdømmerne. Saaledes er i 1840 derfra affat til Udlandet 871,644 Stk. Muursteen og 93,256 Stk. Tagsteen, samt til Kongeriget 14,256,581 Stk. Muursteen og 332,350 Stk. Tagsteen.

Fra Kongerigets Teglværker er til Udlandet affat 349,050 Stk. Muursteen og 49,725 Stk. Tagsteen.

Ogsaa Oliemøllerne ere i Hertugdømmerne i betydelig Drift. Saaledes udførtes i 1840 3,039,888 Pund Olie, hvoraf c. 1,756,000 Pund til Udlandet. Indførselen til Hertugdømmerne var desuagtet, foruden 313,228 Pund Hampolie, c. 33,700 Pund, dog vel meest Palmeolie, fra fremmede Steder og 143,207 Pund fra Altona, samt c. 33,000 Pund fra Kongeriget. Dettets Udførsel til fremmede og frie Steder udgjorde kun c. 72,400 Pund.

Af Papir affattes fra Kongerigets Fabriker til Udlandet 4285 Pund eller c. 233 Riis, og til Hertugdømmerne c. 154,000 Pund, eller 8550 Riis. Hertugdømmernes Fabriker affatte imidlertid til Udlandet for 47,354 Rbd. og til Kongeriget for c. 2900 Rbd.

Fra Hertugdømmerne udførtes ligeledes endeel Pottemagerarbejde til Udlandet, nemlig 24,373 Pund foruden for 730 Rbd., fra Kongeriget var Udførselen derimod kun ringe, nemlig for 610 Rbd., meest fra Bornholm.

Endeel Reebflagerarbejde affattes ogsaa til Udlandet, nemlig fra Kongeriget 12,447 Pund og fra Hertugdømmerne c. 3544 Pund.

Stivelsesfabrikationen afgiver et ikke ubetydeligt Overskud til Udførsel; der udførtes saaledes til Udlandet fra Hertugdømmerne 251,470 Pund, og fra Kongeriget 14,682 Pund, hvorhos Kongeriget modtog fra Hertugdømmerne c. 64,700 Pund.

Ligesom Oliefabrikationen er betydelig i Hertugdømmerne, saaledes er ogsaa Sæbefabrikationen. Der udførtes i 1840 for 45,849 Rbd., hvoraf dog kun for c. 20,000 Rbd. til fremmede Steder. Fra Kongeriget udførtes derimod kun c. 2000 Pund hvid og 100 Tdr grøn Sæbe.

Fabrikationen af Tobak er ogsaa meget betydelig i Hertugdømmerne. Dog er Afsetningen derfra størst til Kongeriget, nemlig 381,552 Pund. Til Udlandet udførtes c. 56,500 Pund; fra Kongeriget c. 22,000 Pund.

Af det, fornemmelig i nogle Dele af Jylland, tilvirkede Udgods udførtes i 1840 for 34,118 Rbd., hvoraf angaves til fremmede Steder for c. 10,500 Rbd. og til Hertugdømmerne for c. 23,600 Rbd.

Af de i Hertugdømmerne, navnlig i Neumünster, fabrikerede uldne Varer udførtes den overveiende Deel eller for c. 215,700 Rbd. til Kongeriget, og for c. 96,400 Rbd. til Udlandet.

Der er ogsaa nogen Gienstand for Udførsel til Udlandet. Af c. 3700 Tdr., som dertil angaves fra Kongeriget og for 9347 Rbd. fra Hertugdømmerne, er dog den største Deel Skibsprovisioner.

6.

**Udførselen af Sukker og Rum fra de dansk-vestindiske Øer, samt disse Varers Indførsel til og Udførsel fra Kongeriget og Hertugdømmerne.**

De S. 23 og 24 meddelte Tabeller give en Udsgt over de Partier Sukker og Rum, som i Aaret 1840 ere udførte fra de dansk-vestindiske Øer, hvorved dog, saaledes som i Indledningen til dette Værks 4de Hæfte er forklaret, egentlig alene forstaaes St. Croix. Udførselen er opgivet særskilt, efter som den skeete til Moberlandet eller til America. Derhos er til Sammenligning anført Udførsels-Beløbet i hvert af de foregaaende 7 Aar. — Endvidere give Tabellerne Oplysning om de Qvantiteter saavel uraffinerede (deels St. Croix, deels fremmede) som raffinerede Sukkere, samt de Partier St. Croix og fremmed Rum, som i de nævnte Aar ere fortoldede deels i Kongeriget og deels i Hertugdømmerne, samt de derfra i de sidste 5 Aar igjen udførte Qvantiteter.

Udførselen fra St. Croix har i 1840 udgjort af Sukker = 19,380,465 Pund.  
af Rum = 554,729 Bierter.

Deraf udførtes:

til Kongeriget og Hertugdømmerne	
af Sukker . . . . .	9,829,813 R = 50,72 pCt.
- Rum . . . . .	229,658 B. = 41,40 —
til America	
af Sukker . . . . .	9,550,652 R = 49,28 —
- Rum . . . . .	325,071 B. = 58,60 —

Bed at henwise til de Bemærkninger, som i Indledningen til 4de Hæfte ere meddeelte om Sukkerhandelen, gientages her alene Følgende:

I Perioden fra 1816 til 1823, i hvilken Sukkerudskibningen fra St. Croix næstere var bunden til Moberstaten, saa at der ifkun til Nordamerica maatte udføres halv Værdi Sukker imod derfra indførte Plantagefornödenheder, udførtes i Giennemsnit aarlig:

til Kongeriget og Hertugdømmerne . . . . .	19,639,578 R
— Nordamerica . . . . .	5,761,084 —
eller tilsammen . . . . .	25,400,662 R

I Perioden fra 1824 til 1833, i hvilken Udførselen til Nordamerica blev udvidet saaledes, at dertil maatte udføres den fulde Værdi Sukker imod derfra indførte Plantagefornödenheder, udførtes i Giennemsnit aarlig:

til Kongeriget og Hertugdømmerne . . . . .	12,090,106 R
— Nordamerica . . . . .	11,532,439 —
eller tilsammen . . . . .	23,622,545 R

I Perioden fra 1834, da Sukkere frit kunde udføres, mod en Afgift af 5 pCt., naar Udførselen skeete til Moberstaten, og 12½ pCt., naar den skeete til fremmede Steder, udførtes i Giennemsnit af Aarene 1834—1839 aarlig:

til Kongeriget og Hertugdømmerne . . . . .	8,454,586 R
— fremmede Steder . . . . .	13,066,550 —
eller ialt . . . . .	21,521,136 R

Sammenlignes nu hermed Udførselen i 1840, der, som ovenmeldt, var:

til Kongeriget og Hertugdømmerne . . . . .	9,829,813 R
— fremmede Steder . . . . .	9,550,652 —
	19,380,465 R

vifer det sig, at Udførselen i dette Aar vel var til Moberstaten næsten 1,400,000 Pund større, men til America 3,500,000 Pund mindre, og i det Hele over 2,100,000 Pund ringere end efter Giennemsnittet af de foregaaende 6 Aar. Sukkerhøsten paa St. Croix har, efter Tabellens Udvisende, i 1840 været betydelig mindre end i Aarene 1834, 1838 og 1839, omtrent lige med Høsten i 1836, men større end den i 1833, 1835 og 1837. Udførselen i 1840 var nemlig c. 5,000,000 Pund mindre end i 1834, c. 8,000,000 Pund mindre end i 1838, 6,000,000 Pund mindre, end i 1839, men noget over 2,000,000 Pund større end i 1833 og over 3,000,000 Pund større end i 1835 og 1837.

Af de til Kongeriget og Hertugdømmerne udførte St. Croix-Sukkere fortoldedes i 1840:

i Kongeriget . . . . .	5,638,986 R
og i Hertugdømmerne . . . . .	3,240,867 —
altsaa . . . . .	8,879,853 R

hvorhos der af bemeldte Sukkere udførtes fra Kongeriget og Hertugdømmerne til fremmede Steder:

fra Kongeriget . . . . .	67,611 R
og fra Hertugdømmerne . . . . .	1256 —
eller ialt . . . . .	68,867 R

Den hele Sukkerforbrug i Kongeriget og Hertugdømmerne har i 1840 været Følgende:

**a, I Kongeriget.**

Fortoldet, som directe indført fra St. Croix . . . . .	5,638,986 R
fra Hertugdømmerne er indført af St. Croix-Sukkere . . . . .	382,046 —
	6,021,032 R
derimod er til Hertugdømmerne udført af St. Croix-Sukkere . . . . .	115,320 —
igien forbrugt af St. Croix-Sukkere . . . . .	5,905,712 R
Fortoldet af fremmede uraffinerede Sukkere . . . . .	3,568,905 R
derhos indført af saabanne Sukkere fra Hertugdømmerne . . . . .	25,162 —
	3,594,067 R
Derimod igjen udført til Hertugdømmerne . . . . .	21,773 —
igien forbrugt af fremmede uraffinerede Sukkere . . . . .	3,572,294 R
Af til Raffinering bestemt Lumpen er fortoldet . . . . .	721,737 R
som anslaaes liig uraffineret . . . . .	902,171 R
Transporteres . . . . .	10,380,177 R

	Transport . . . . .	10,380,177	Æ
Af raffinerede Sukkere, der, med Undtagelse af Lumpen til Omraffinering, ikkun kunne indføres fra Hertugdømmerne, er derfra indgaaet . . . . .		226,786	Æ .
hvoraf fragaaer, som deraf udførtes til fremmede Steder og til Hertugdømmerne . . . . .		42,555	-
	igien . . . . .	184,231	-
	som anslaaes liig uraffineerte . . . . .	276,346	-
	Samlet Forbrug . . . . .	10,656,523	Æ

som, efter Folketællingen i 1840 1,283,027 Mennesker, udgjør pr Individ 8,31 Pund eller 0,77 Pund mere end efter Giennemsnit af 1836—1839, og 0,97 Pund mere end i 1839.

**b, 3 Hertugdømmerne.**

Fortoldet som directe indført fra St. Croix . . . . .	3,240,867	Æ	
fra Kongeriget indført af St. Croix-Sukkere . . . . .	115,320	-	
	3,356,187	-	
hvorimod til Kongeriget udført af disse Sukkere . . . . .	382,046	-	
	igien . . . . .	2,974,141	Æ
Fortoldet af fremmede uraffinerede Sukkere . . . . .	2,909,381	-	
fra Kongeriget indført . . . . .	21,773	-	
	2,931,154	-	
hvorimod til Kongeriget udført . . . . .	25,162	-	
	igien . . . . .	2,905,992	-
Af Lumpen til Raffinering indført . . . . .	177,132	-	
som anslaaes liig uraffineret . . . . .		221,415	-
Af raffinerede Sukkere indført fra fremmede Steder . . . . .	1,107,000	-	
fra Kongeriget . . . . .	1,963	-	
	1,108,963	-	
men udført til fremmede Steder og til Kongeriget . . . . .	271,008	-	
	837,955	-	
	1,256,933	-	
	Samlet Forbrug . . . . .	7,358,481	Æ

som efter Folketællingen i 1840 800,900 Mennesker giver pr Individ 9,19 Pund eller 2,93 Pund mere pr Individ end efter Tabellerne for 1839, og 1,01 Pund mere Forbrug pr Individ end i Kongeriget.

Det bemærkes dog, at ved den ovenstaaende Udsigt er det forudsat, at det hele i Aarets Løb til Forblivelse i Landet indclarerede Quantum Sukker ogsaa i samme Aar er forbrugt, altsaa at Beholdningerne ved Aarets Udløb omtrent vare de samme som ved Aarets Begyndelse. Da denne Forudsætning ikke altid kan være ganske rigtig, bliver ogsaa Beregningen over Forbruget pr Individ, naar ikke et Giennemsnit vælges af flere Aar, noget usikker.

I den Side 59 i dette Værks 4de Hæfte meddelte Tabel er, under Udførselen fra Kongeriget af indenlandsk raffinerede Sukkere, ikkun optaget Udførselen til fremmede Steder, men ikke den til de frie Steder, navnlig til Island, Grønland og Færøerne. Denne skøndt ikke betydelige Udførsel er nu i den her meddelte Tabel tillige optagen for Aarene 1836 til 1840, hvorefter den samlede Udførsel fra Kongeriget af indenlandsk raffinerede Sukkere til fremmede og frie Steder udgjør efter Giennemsnit af disse 5 Aar 34,138 Pund aarlig. I 1840 var denne Udførsel 40,592 Pund.

Udførselen fra Hertugdømmerne af indenlandsk raffinerede Sukkere til fremmede og frie Steder beløb sig, efter Giennemsnit af de nævnte 5 Aar, til aarlig 37,515 Pund, og i 1840 til 44,222 Pund.

Af indenlandsk Sirup udførtes, efter Giennemsnit af Aarene 1836 til 1840, aarlig fra Kongeriget 132,219 Pund til fremmede og frie Steder og 347,325 Pund til Hertugdømmerne, i 1840 derimod ikkun resp. 56,064 Pund og 234,820 Pund.

Udførselen fra Hertugdømmerne af Sirup var i samme femaarige Tidrum aarlig 8385 Pund til fremmede og frie Steder og 28,344 Pund til Kongeriget, men i 1840 ikkun resp. 5989 Pund og 6528 Pund.

**Rum.**

Udførselen fra St. Croix var, efter Giennemsnit af Aarene 1833 til 1839, aarlig 526,508 Virtl., hvoraf 321,292 Virtl. til Nordamerika og 205,216 Virtl. til Kongeriget og Hertugdømmerne. I 1840 var Udførselen 554,729 Virtl., eller 28,221 Virtl. større end efter fornævnte Middeltal, men 96,448 Virtl. mindre end i 1838 og 113,702 Virtl. mindre end i 1839. Udførselen til Kongeriget og Hertugdømmerne var imidlertid i 1840 110,618 Virtl. større end i 1839, hvorimod den til America var 224,937 Virtl. mindre.

Med Hensyn til Forbruget af Rum bemærkes, at der af St. Croix-Rum er, efter Giennemsnit af Aarene 1836—1840, i Kongeriget fortoldet . . . . .	80,425	Virtl.	
og indført fra Hertugdømmerne . . . . .	14,952	-	
	tilsammen . . . . .	95,377	-
men udført til Hertugdømmerne . . . . .	1078	-	
saa at Forbruget i Giennemsnit kan anslaaes til . . . . .	94,299	Virtl.	

I Hertugdømmerne, hvor denne Vare er forholdsviis lavt beskattet imod i Kongeriget, nemlig som 2 Rbd. til 17½ Rbd. pr 30 Virtl., er i samme Tidrum:

fortoldet i Giennemsnit aarlig . . . . .	65,547	Virtl.	
indført fra Kongeriget . . . . .	1078	-	
	tilsammen . . . . .	66,625	-
men udført til Kongeriget . . . . .	14,952	-	
saa at den aarlige Forbrug kan anslaaes til . . . . .	51,673	-	

Af St. Croix-Rum transfiterer endeel over Landet til fremmede Steder, nemlig efter Giennemsnit aarlig over Kongeriget 41,893 Virtl. og over Hertugdømmerne 29,432 Virtl. I 1839 og 1840 har Udførselen fra Hertugdømmerne dog ikkun været resp. 17,361 Virtl. og 14,814 Virtl.

Af fremmed Rum indførtes ikke betydelige Partier til Forbrug, nemlig i Kongeriget efter Giennemsnit aarlig ikkun 4277 Virtl. og i Hertugdømmerne 8248 Virtl. Fortoldningen af fremmed Rum i Hertugdømmerne udgjorde imidlertid i 1839, 18,136 Virtl. og i 1840, 17,857 Virtl.

Over Kongeriget har efter hiint Giennemsnit aarlig transfiteret af fremmed Rum c. 11,900 Virtl. og over Hertugdømmerne c. 13,300 Virtl., dog er Udførselen fra Hertugdømmerne i de senere Aar betydelig aftagen og udgjorde i 1840 ikkun 256 Virtl.

**7.**

**Om Handelskibenes Antal og Læstevægtighed.**

Den anden Hovedafdeling af Tabellerne, Side 25—33, giver en Oversigt over Handelskibenes Antal og Læstevægtighed i Aaret 1840, særskilt i Kongeriget og i Hertugdømmerne, deels efter Skibenes Hjemsteder, deels summarisk provindsviis. Derhos er meddelt en samlet summarisk Oversigt over Skibenes Antal og Drægtighed baade i Kongeriget og Hertugdømmerne for Aarene 1833—1840. Efter denne Tabel var

	Skibenes	Antal	Drægtighed.
i Aaret 1833	3787	af	65,561
— 1834	3695	-	63,271½
— 1835	3690	-	62,280½
— 1836	3694	-	61,122
— 1837	3713	-	62,159½
— 1838	3771	-	63,412½
— 1839	3854	-	68,705½
— 1840	3915	-	70,381½



I de 4 første Aar aflagtes saaledes Handelsflådens Antal og Drægtighed, men dette Forhold forandrede sig i de 4 sidste Aar, da der viste sig en gradvise Tilvæxt. I 1840 forøgedes Antallet med 61 Skibe og Drægtigheden med 1675½ Cst., hvilken Forøgelse alene falder paa Kongeriget, hvor Skibenes Antal tiltog med 76 og Drægtigheden med 1790 Cst., hvorimod i Hertugdømmerne Antallet formindskedes med 15 Skibe og Drægtigheden med 114½ Cst. Tilvæxten i Kongeriget viste sig ved:

Fartøier under 5 Cst. . . . .		med 36 Skibe og 47½ Cst.	
—	fra 5 indtil 10 Cst.	—	7 — 60 —
—	— 15 — 20 —	—	4 — 82 —
—	— 20 — 30 —	—	12 — 298½ —
—	— 30 — 40 —	—	12 — 419½ —
—	— 40 — 50 —	—	2 — 91½ —
—	— 50 — 60 —	—	10 — 572½ —
—	— 70 — 80 —	—	2 — 142½ —
—	— 80 — 90 —	—	1 — 86 —
—	— 90 — 100 —	—	1 — 95 —
—	— 100 — 125 —	—	1 — 119½ —
—	— 125 — 150 —	—	1 — 131 —
—	— 175 — 200 —	—	1 — 184½ —
—	— over 350 Cst.	—	— 132½ —
tilsammen . . . . .		90 Skibe og 2462½ Cst.	

hvorimod en Formindskelse i Kongeriget viste sig ved:

Fartøier fra 10 — 15 Cst. med 10 Skibe og 106½ Cst.			
—	— 60 — 70 —	—	1 — 45 —
—	— 150 — 175 —	—	3 — 487 —
—	— 250 — 350 . . . . .	—	— 33½ —
talt med . . . . .		14 Skibe og 672 Cst.	

Formindskelsen i Hertugdømmerne faldt:

paa Fartøier under 5 Cst. med . . . . .		½ Cst.	
—	— fra 5 til 10 Cst. med . . . . .	—	63½ —
—	— — 10 — 15 — —	—	126 Skibe og 1455½ —
—	— — 15 — 20 — —	—	12 — 238½ —
—	— — 50 — 60 — —	—	1 — 50 —
—	— — 70 — 80 — —	—	7 — 523½ —
—	— — 80 — 90 . . . . .	—	— 6½ —
tilsammen . . . . .		146 Skibe og 2338½ Cst.	

hvorimod en Forøgelse sammesteds faldt paa

Fartøier under 5 Cst. . . . .		med 86	
—	— fra 5 til 10 Cst. —	—	7
—	— — 20 — 30 — —	—	8 og 161½ Cst.
—	— — 30 — 40 — —	—	4 — 171½ —
—	— — 40 — 50 — —	—	12 — 559½ —
—	— — 60 — 70 — —	—	5 — 314½ —
—	— — 90 — 100 — —	—	2 — 200½ —
—	— — 100 — 125 — —	—	6 — 687 —
—	— — 125 — 150 — —	—	1 — 129½ —
tilsammen . . . . .		131 Skibe og 2224 Cst.	

Da de specielle Tabeller ikke angive, om Tilvæxten hidrører fra Skibenes Ommaaling, fra nybyggede Skibe, eller fra Anskaffelse af Skibe fra andre indenrigske Steder i Kongeriget eller Hertugdømmerne eller fra Udlandet, og et heller om Formindskelsen er opstaaet ved Salg, Forliis eller Dphugning, maa man altsaa her alene holde sig til Tallene. I Henseende til Forholdene i de enkelte Districter bemærkes ifkun følgende:

I Kongeriget var Handelsflådens

	Antal.	Drægtighed.	Antal.	Drægtighed.
	i 1839.		i 1840.	
i Kiøbenhavn . . . . .	281	15,105½ Cst.	291	15,255½ Cst.
Det øvrige Siælland . . . . .	178	2,542½ —	181	2,532½ —
Jylland . . . . .	524	6,634½ —	522	6,925½ —
Møen, Lolland og Falster . . . . .	96	1,362½ —	98	1,728½ —
Bornholm . . . . .	110	1,095½ —	109	1,221½ —
Fyen og Langeland . . . . .	369	5,976½ —	433	6,843½ —
tilsammen . . . . .	1558	32,716½ Cst.	1634	34,506½ Cst.

Skibenes Antal er saaledes i 1840 mod 1839 tiltaget i Kiøbenhavn med 10 Skibe, i det øvrige Siælland med 3 Skibe, i Møen, Lolland og Falster med 2, samt i Fyen og Langeland med 64 Skibe, hvorimod det er aftaget i Jylland med 2 og paa Bornholm med 1 Skib. Skibenes Drægtighed er forøget i Kiøbenhavn med 149½ Cst., i Jylland med 291 Cst., i Møen, Lolland og Falster med 366½ Cst., paa Bornholm med 126½ Cst., samt i Fyen og Langeland med 867 Cst.; men den er formindsket i Siælland, Kiøbenhavn undtagen, med 10½ Cst.

Handelsflådens Antal og Drægtighed i Hertugdømmerne var i de samme 2 Aar følgende:

	Antal.	Drægtighed.	Antal.	Drægtighed.
	i 1839.		i 1840.	
<b>Slesvig.</b>				
den vestlige Deel . . . . .	187	1,821½ Cst.	171	1,646½ Cst.
den østlige Deel . . . . .	778	16,083½ —	773	16,384 —
<b>Holsteen.</b>				
den vestlige Deel . . . . .	1,129	14,608½ —	1,132	14,072½ —
den østlige Deel . . . . .	202	3,475 —	205	3,772 —
tilsammen 2296 . . . . .	35,989 Cst.	2281	35,874½ Cst.	

I den vestlige Deel af Hertugdømmet Slesvig er saaledes Skibenes Antal aftaget med 16 og deres Drægtighed med 175½ Cst.; i den østlige Deel er Antallet vel formindsket med 5, men Drægtigheden forøget med 300 Cst. Navnligen i Flensborg vare Handelsflådens i 1840 aftagne med 16 Skibe og 109½ Cst.

I Hertugdømmet Holsteen er paa Vestkysten Antallet af Fartøier forøget med 3, men Drægtigheden formindsket med 536½ Cst., hvorimod paa Østkysten Handelsflådens have erholdt en Tilvæxt af 3 Skibe og 297 Cst. I Kiel var Forøgelsen 1 Skib og 348½ Cst., hvorimod i Rendsborg Formindskelsen var 2 Skibe og 60½ Cst.

### Om Forbruget i Kongeriget af konsumtionspligtige Varer.

Den tredje Hoved-Afdeling af Tabellerne viser S. 36—68 Forbruget i Kongeriget af konsumtionspligtige Varer og Omfanget af de til Formaling og Brændevinsproduction anvendte Kornvarer i Aaret 1840, idet der for hver Kiøbstad særskilt er opgivet deels hvad der er indført fra Kongeriget og fra Hertugdømmerne, deels hvad der igien er udført til Kongeriget, til Hertugdømmerne eller til fremmede og frie Steder og endelig i en særskilt Rubrik, efter Fradrag af Udsørelsen, ethvert Steds Forbrug af de forskellige konsumtionspligtige Artikler. Tabellerne Side 70 til 77, give derhos, særskilt for Kiøbenhavn og Provinsstæderne, en almindelig Oversigt over de i Aaret

1840 til og fra Riøbstæderne ind- og udførte konsumtionspligtige Varer og Forbrugen af disse, over de til Formaling og Brændeviinsbrænding anvendte Kornvarer, samt over de erlagte Consumtions-Afgifter. Samtlige disse Artikler ere Side 78 ordnede efter deres Betydning som Afgiftsgjenstande, ligesom der Side 79 til 81 meddeles en samlet Oversigt over disse Gienstande, saavel særskilt for Aarene 1838, 1839 og 1840, som efter Giennemsnit for disse 3 Aar.

Følgende Fremstilling viser Beløbet i 1838, 1839 og 1840 af den erlagte Consumtionsafgift af de vigtigste Artikler, samt i hvad Forhold dette Beløb for hver enkelt Varefort staaer til den samlede Consumtions-Indtægt, procentvis opgivet:

Consumtionspligtige Gienstande:	1838		1839		1840	
	Rbd.	pCt.	Rbd.	pCt.	Rbd.	pCt.
Brændevin.....	759131	55,61	841906	58,49	844002	58,10
Brød, Meel og Gryn.....	197620	14,48	192227	13,35	198188	13,64
Levende Kreaturer, salt og fersk Riøb.....	108976	7,62	102247	7,10	102330	7,04
Ol.....	98546	7,22	99119	6,88	95565	6,58
Smør.....	59213	4,34	57631	4,03	56947	3,92
Brændsel.....	33812	2,47	30970	2,15	30377	2,09
Fiertræ.....	17773	1,30	18252	1,27	21832	1,50
Havre.....	11219	0,82	13023	0,96	13571	0,94
Kartofler.....	9519	0,70	12139	0,84	13529	0,93
Swiin, Grise, af Slags Flest.....	10743	0,79	9557	0,66	10312	0,71
Alle andre Artikler, hvis særskilte Beløb ikke udgør 10,000 Rbd.....	63636	4,65	62333	4,33	66049	4,55
	1365188	100	1439404	100	1452702	100

Sammenlignes Consumtions-Indtægterne i disse 3 Aar, findes en Forsælgelse af Indtægten i 1840 imod 1838 af c. 87,500 Rbd., som fornemmelig falder paa Brændeviinsproductionen med 84,871 Rbd., paa Fiertræ med 4059 Rbd., paa Kartofler med 4010 Rbd., og paa Havre med 2352 Rbd., hvorimod Consumtions-Indtægterne vare formindskede af Brændsel med 3435 Rbd., af Olproductionen med 2981 Rbd., af Smør med 2266 Rbd. og af Riøb med c. 1650 Rbd. Imod 1839 vare derimod Indtægterne i 1840 ifkun stegne c. 13,000 Rbd. Brændeviinsproductionen i sidstnævnte Aar afgav ifkun 2096 Rbd. mere end i 1839. Formalingen til Brød, Gryn og Meel samt Consumtionen af disse Artikler var 5961 Rbd. større, af Fiertræ beholdtes 3580 Rbd. og af Kartofler 1390 Rbd. mere; hvorimod Olproductionen afgav 3554 Rbd. mindre. De mindre Fluctuationer i Consumtions-Indtægterne af de enkelte Artikler bevise imidlertid ikke nødvendigen, at Forbrugen af disse i det enkelte Aar skulde være tiltagen eller aftagen. Saadanne Fluctuationer kunne hidrøre fra, at der ved det ene Aars Udløb har været større eller mindre Beholdninger af den paagældende Artikel end ved det andet Aars Udgang, og at der i det følgende Aar er fradraget Indtægterne et mindre eller større Beløb i Consumtions-Godtgørelse for udførte Artikler af det foregaaende Aars Beholdning.

Indførselen til Riøbstæderne af Kartofler, efter Fradrag af Udførselen, var:

i 1838 . . . . .	192,448 Tdr.
i 1839 . . . . .	239,652 —
i 1840 . . . . .	266,212 —

Forbrugen af denne Artikel er saaledes i 1840 steget 33½ pCt. imod i 1838; dog var Tilvæerten størst i Riøbenhavn, nemlig 42,058 Tdr. eller 59 pCt.; i samtlige andre Riøbstæder var den 31,706 Tdr. eller 26 pCt.

Til Brændeviinsproductionen i Riøbenhavn og de øvrige Riøbstæder tilsammen anvendtes i 1840 = 3,760,192 Lpd. Sædvarer, eller 280,873 Lpd. mere end i 1838, men ifkun 26,520 Lpd. mere end i 1839. Det anvendte Mæskerum udgjorde i 1840 1,449,690 Tdr., eller 190,353 Tdr. mere end i 1838 og 27,777 Tdr. mere end i 1839.

I Riøbenhavn blev formalet til Brændevin

i 1838 . . . . .	1,269,355 Lpd.
i 1839 . . . . .	1,274,940 —
i 1840 . . . . .	1,259,720 —

Quantiteten af de dertil anvendte Kornvarer, som i 1839 var forøget med c. 5600 Lpd., er saaledes i 1840 aftagen imod 1838 med c. 9600 Lpd. og imod 1839 med c. 15,200 Lpd. At denne formindskede Forbrug af Sædvarer maa tilskrives en mere udvidet Anvendelse af Kartofler, viser allerede det til Brændeviinsbrænden anvendte Mæskerum. Dette var nemlig

i 1838 . . . . .	403,565 Tdr.
i 1839 . . . . .	422,817 —
i 1840 . . . . .	453,522 —

altsaa i det sidste Aar 49,957 Tdr. mere end i 1838 og 30,705 Tdr. mere end i 1839.

Hvor stort Mæskerum der i disse Aar er anvendt til Kartofler kan vel ikke nøjagtigt opgives. Imidlertid vil man nogenlunde kunne slutte sig dertil, naar man efter Giennemsnit for Riøbenhavn antager 3½ Lpd. Sædvarer til Indmæskning pr. Td. Karrum. Derefter vil det angivne Quantum Sædvarer have optaget et Mæskerum i 1839 af 407,980 Tdr. og i 1840 af 403,110 Tdr., og det kan saaledes vel antages, at der i Riøbenhavn er anvendt til Kartoffelmæskning i 1839 24,837 Tdr. og i 1840 50,412 Tdr. Mæskerum. Regnes nu i Giennemsnit 6 Skyr. Kartofler pr. Td. Mæskerum, erholdes et Quantum af c. 38,000 Tdr. Kartofler, som i 1840 kunne antages anvendte til Brændevin, hvilket Quantum, paa c. 4000 Tdr. nær, udgjør Tilvæerten i Consumeringen af Kartofler i 1840 mod 1838.

Eductet af de til Brændevin anvendte Kornvarer er i Tabellerne for 1838 og 1839 udregnet efter det Forhold, som i Almindelighed har været antaget at kunne udvindes af hver af de forskellige Slags Kornarter. Da det imidlertid i Riøbenhavn, hvor Formalingsafgiften er den samme for al Slags Korn til Brændevin, har været sædvanligt, at Brændeviinsbrænderne angive Hvede til Brændeviinsfæra, uagtet Kornet som oftest er Rug eller Byg, er for 1840 Eductet udregnet efter et Giennemsnitsforhold af 28 Potter pr. 100 Pund Sædvarer, hvorefter Brændeviinsproductionen af Sædvarer i Riøbenhavn giver et Educt af 5,643,546 Potter 80 Brændevin. Antages det fremdeles, at der efter Giennemsnit udvindes 14 Potter Brændevin pr. Td. Mæskerum (hvilket ogsaa svarer til Eductet af det ovenfor antagne Indmæskningsquantum 3½ Lpd. pr. Td.) vil der i Riøbenhavn være produceret i 1840 6,349,308 Potter Brændevin, altsaa c. 705,800 Potter være Eductet af Kartoffelmæskningen i bemeldte Aar, hvilket Educt giver c. 18 Potter pr. Td. Kartofler.

I Provindsstæderne var Formalingen til Brændevin:

i 1838 . . . . .	2,197,744 Lpd.
i 1839 . . . . .	2,446,760 —
i 1840 . . . . .	2,435,064 —

Quantiteten af de til denne Brug angivne Kornvarer er saaledes stedsvis tiltagen og udgjorde i 1840 287,320 Lpd. mere end i 1838, men ifkun 38,304 Lpd. mere end i 1839.

Det anvendte Mæskerum var:

i 1838 . . . . .	855,772 Tdr.
i 1839 . . . . .	999,096 —
i 1840 . . . . .	996,168 —

Mæskerummet er altsaa i 1840 vel 140,396 Tdr. større end i 1838, men 2,928 Tdr. mindre end i 1839, endskiønt der i dette Aar er angivet et større Quantum Sæd til Brændevin. Desuagtet kan dog til en Deel af det angivne Mæskerum antages at være anvendt Kartofler, da Indmæsknings-Quantummet af Kornvarer paa flere Steder paa Grund af en forbedret Driftsmaade er steget.

Eductet af de i Provindsstæderne til Brændevin angivne Kornvarer udgjorde i 1840, naar samme Giennemsnitsforhold som for Riøbenhavn lægges til Grund, nemlig 28 Potter pr. 100 Pund Sædvarer, 11,133,087 Potter;

der kom altsaa iffun c. 11½ Pot Brændeviin pr. Td. Karrum. Regnes nu endog, paa Grund af den mindre gode Driftsmaade, som for en Deel finder Sted i Provindsstederne imod i Kiøbenhavn, Eductet hidsæt iffun til 12½ Ptt. Brændeviin pr. Td. Mæsterum i Giennemsnit, vilde dette dog give 12,452,100 Ptt. 8° Brændeviin, og Dverfudet 1,319,013 Potter kunde saaledes maaskee antages at udgiøre Eductet af Kartoffelmæskningen i Provindsstederne.

Ifølge Dverfigten, Side 79, er der, efter Middeltal af Aarene 1838—1840, i Kiøbenhavn og de øvrige Kiøbstæder anvendt 3,657,727 Lpd. Sædvarer til et Mæsterum af 1,376,980 Tdr., hvoraf Eductet, beregnet efter 28 Ptt. pr. 100 Pund Sæd, samt med Tillæg af det fra Hertugdømmerne indførte Brændeviin, men efter Fradrag af det udførte Brændeviin, vilde udvise en aarlig Forbrug af 16,320,664 Potter 8° Brændeviin.

Antages imidlertid i Giennemsnit et Educt pr. Td. Karrum af 13 Potter, vilde den aarlige Forbrug stige til 17,834,784 Potter, til hvilket Quantum maa føies Eductet fra Landbrønderierne, som dog ikke for de paagældende Aar kan opgives, saa at det i Indledningen til dette Værks 4de Hæfte calculerede Forbrugsquantum af 18 Millioner Potter Brændeviin ikke kan ansees at være for høit anslaaet.

Forbrugen af Meel, Gryn ic., beregnet i uformalet Tilstand, var i 1840:

	i Kiøbenhavn. i Provindsstederne.	
af Hvede . . . . .	486,935 Lpd.	252,383 Lpd.
- Rug . . . . .	1,228,591 —	1,656,481 —
- Byg . . . . .	149,204 —	346,947 —
- Havre . . . . .	7,346 —	12,660 —
- Boghvede . . . . .	38,603 —	44,038 —
- Bælgfæd . . . . .	132 —	2,130 —
	1,910,811 Lpd.	2,314,639 Lpd.

eller ialt 4,225,450 Lpd., som har givet en Consumtions-Indtægt af 198,188 Rbd.

Kiøbenhavns Forbrug af Hvede var i 1840 = 234,552 Lpd. større end Provindsstedernes, hvorimod disses Forbrug af Rug var 427,890 Lpd. større end Kiøbenhavns. Ligeledes blev i Provindsstederne forbrugt 197,743 Lpd. Byg, 5314 Lpd. Havre og 5425 Lpd. Boghvede, fornemmelig i Gryn, mere end i Hovedstaden. Dennes Forbrug af de forskellige Sædvarer beløb sig i 1840, efter den samme Aar foretagne Folketælling, til c. 16 Lpd. og Provindsstedernes til c. 16½ Lpd. pr. Individ, altsaa i Kiøbenhavn noget mindre og i Provindsstederne noget mere end efter Middeltal af 1838 og 1839. Det maa imidlertid herved erindres, at under Kiøbstædernes Folkemængde ogsaa er indbefattet Forstædernes, medens disses Beboere i Reglen ingen Consumtion erlægge af de Kornvarer de forbruge.

Dog skeer det vel og, at saavel Forstæderne som den nærmeste Omegn stundom tager endeel Brød m. v., fra Kiøbstæderne i saa smaa Quantiteter, at ingen Consumtions-Godtgørelse for det Udførte finder Sted. At den totale Kornforbrug pr. Individ har i 1840 vilst sig lidet større i de øvrige Kiøbstæder end i Kiøbenhavn, medens i tidligere Aar et omvendt Forhold fandt Sted, kan vel forklæres af at Opshynet i endeel Kiøbstæder er blevet skarpere, medens det i Kiøbenhavn allerede var saaledes organiseret, at ingen synderlig Forbedring kunde finde Sted. Iøvrigt maa Kornforbrugen i de øvrige Kiøbstæder overstige den Kiøbenhavnske, endog blot af den Aarsag, at en forholdsmaessig større Deel af det Korn, der forbruges i Kiøbenhavn, er Hvede. Under et lige paalideligt Consumtionsopshyn maatte uidentvivel endog en større Forskiel indtræde, ligesom i det Hele Kornforbrugen i Kiøbstæderne pr. Individ beregnet efter det Quantum, hvoraf Consumtion erlægges, staaer langt under den, der antages som Middelsørrelse for Rigets Befolkning i det Hele (see Statistisk Tabelværk, 5te Hæfte S. VII—VIII), hvilket med Hensyn til Kiøbenhavn, hvor en stor Deel af Befolkningen ikke i den Grad som Landbefolkningen ernærer sig af Brød, Grød o. s. v., og hvor desuden en betydelig Deel af Brødet bestaaer af den mere nærrende Hvede, er mindre paafaldende end med Hensyn til de øvrige Kiøbstæder.

Efter Middeltal af 1838 til 1840 var den samlede Forbrug af Kornvarer til Meel, Gryn ic. i Kongerigets consumtionspligtige Kiøbstæder:

af Hvede . . . . .	722,205 Lpd.	17,38 pCt.
- Rug . . . . .	2,841,756 —	68,37 —
- Byg . . . . .	474,302 —	11,41 —
- Havre . . . . .	23,670 —	0,57 —
- Boghvede . . . . .	91,477 —	2,30 —
- Bælgfæd . . . . .	3,142 —	0,07 —

Tilsammen . . . . . 4,156,552 Lpd. 100,00 pCt.

som har givet en samlet Consumtions-Indtægt af 196,011 Rbd.

Efter den i Indledningen til 4de Hæfte, S. XVIII, opgivne Middelvægt ere Hornkvæg, Kalve, Faar og Lam ogsaa her beregnede til Kiød. Saaledes som Dverfigten, Pag. 80, udviser, har Forbrugen af Kiød efter Middeltal af de 3 Aar 1838—1840 udgiort 1,328,946 Lpd., hvoraf 648,833 Lpd. falde paa Kiøbenhavn og 680,113 Lpd. paa Provindsstederne.

Paa samme Maade ere Sviin og Grise ansatte til Flest, hvoraf Forbrugen, efter samme Middeltal, udgiør 461,456 Lpd., nemlig 270,109 Lpd. i Kiøbenhavn og 191,347 Lpd. i Provindsstederne. Efter Folkemængden i 1840 vilde Forbrugen for hver Person aarlig i Giennemsnit udgiøre:

	i Kiøbenhavn i Provindsstederne.	
Kiød . . . . .	c. 86 Æ	c. 78 Æ
Flest . . . . .	c. 36 Æ	c. 22 Æ

Efter hvad der i den fornævnte Indledning er udviklet, giver denne Beregning dog ikke nogen tilforladelig Oplysning om den virkelige Forbrug pr. Individ, hvilken, navnlig hvad Flest angaaer, maa antages at være meget større end her er opgivet i Provindsstederne, hvor der i Almindelighed bruges mere Flest end i Hovedstaden, men hvor ogsaa en Mængde Grise opføres til Sviin, hvilke saaledes her ikke ere komne med i Beregning.

Af Fierkræ har Netto-Consumtionsindtægten, efter det ovenmeldte treaarige Middeltal, udgiort 19,286 Rbd. Afgiften beløb i 1838 17,773 Rbd., i 1839 18,252 Rbd. og i 1840 21,832 Rbd. Det er navnlig en større Forbrug af Glas, som har bevirket denne Tilvært i 1840. Forbrugen var nemlig:

	i Kiøbenhavn.	i Provindsstederne.
i 1838 . . . . .	49,401 Stk.	56,757 Stk.
i 1839 . . . . .	53,132 —	62,870 —
i 1840 . . . . .	79,654 —	74,177 —

Antallet af de i samtlige consumtionspligtige Stæder forbrugte Glas var saaledes 47,673 Stk. større i 1840 end i 1838.

M=Productionen afgiver en af de væsentligere Afgiftsgienstande for Statskassen. Efter Middeltal af 1838 til 1840 udgiorde Consumtions-Indtægten heraf 97,743 Rbd. aarlig. I 1840, i hvilket Aar den beløb sig til 95,565 Rbd., var Indtægten imidlertid 3554 Rbd. mindre end i 1839. Der formales af Malt til M efter Giennemsnit af de nævnte Aar 814,419 Lpd. Malt, nemlig:

	i Kiøbenhavn.	i Provindsstederne.
i 1838 . . . . .	365,196 Lpd.	448,517 Lpd.
i 1839 . . . . .	351,824 —	471,077 —
i 1840 . . . . .	328,203 —	478,440 —
efter Middeltal . . . . .	348,408 Lpd.	466,011 Lpd.

Der er saaledes i 1840 anvendt i Kiøbenhavn 36,993 Lpd. Malt mindre end i 1838, hvorimod der i Provindsstederne er forbrugt 29,923 Lpd. mere end i 1838.

Den aarlige Forbrug af Smør udgiør, efter Giennemsnit af 1838 til 1840, 500,447 Lpd., hvoraf 272,601 Lpd. i Kiøbenhavn og 227,846 Lpd. i Provindsstederne.



Efter Middeltal af 1838 og 1839 var Forbrugen c. 7500 Lpd. større i Kiøbenhavn, men c. 7000 Lpd. mindre i Provindsstæderne, alt under den Forudsætning, som her bestandig lægges til Grund, at det fulde Quantum, hvoraf Consumtion er erlagt, i samme Aar er forbrugt.

Af Dst udgjør den aarlige Forbrug i Giennemsnit 244,713 Lpd., nemlig i Kiøbenhavn 133,500 Lpd., hvoraf 116,712 Lpd. tilført fra Hertugdømmerne, og i Provindsstæderne 106,213 Lpd., hvoraf 30,684 Lpd. fra Hertugdømmerne.

Den samlede Forbrug af Brændsel var, efter det treaarige Giennemsnit af Consumtionstabellerne, 84,635 Favne Brænde og 246,950 Læs Løv. I Kiøbenhavn skulde Forbrugen efter Consumtionstabellerne ifkun være 23,081 Favne Brænde, foruden 16,343 Favne, som tilførtes fra Udlandet; altsaa ialt c. 39,400 Favne Brænde, og desuden af Løv 70,348 Læs. I Provindsstæderne var Forbrugen efter samme Tabeller 61,554 Favne Brænde, hvortil kom c. 1000 Favne fra Udlandet, og desuden 176,602 Læs Løv. Dog er ubestemt Brændeforbrugen i Kiøbenhavn langt betydeligere end den efter Consumtionstabellerne viser sig, hvilket nok hidrører derfra, at det Brænde, der indføres til Hovedstaden landværts, factisk erlægges Consumtions-Afgiften læseværd med  $\frac{1}{3}$  af det, hvortil en Favne er ansat, og at det, især i den senere Tid, vel indføres i Læs, der rumme meget mere end  $\frac{1}{3}$  Favne. Dette kan og noget tiene til at forklare den mærkelige Forskiel, der efter Consumtionstabellerne skulde være imellem Kiøbenhavns og de øvrige Kiøbstæders Brændeforbrug, en Forskiel, der tildeels og hidrører derfra, at i Kiøbstæderne erlægges Læsset ifkun  $\frac{1}{3}$  Consumtion imod Favnen, fordi Læsene der i Almindelighed ere antagne at være mindre, samt at Brændet for en stor Deel er af en ringere Bestaaffenhed, hvorhos der og, formedelt de mindre vel indrettede Ildsteder og mindre tætte Bærelser, bruges forholdsmæssig mere Brænde.

Af Talg indførtes til Consumtion 15,437 Lpd. aarlig i Giennemsnit. I Provindsstæderne udgjorde nemlig Indførselen 18,044 Lpd., hvortil, naar der er Spørgsmaal om Forbrugen, maa føies det Quantum Talg, som Slagterierne i Byerne selv afgave, og som for den største Deel der afbenyttedes til Lys. Derimod udførtes fra Hovedstaden 2607 Lpd. Talg aarlig mere end der indførtes af indenlandsk Talg, hvorved er at mærke, at de betydeligste Lysstøberier ere anlagte udenfor Byen, samt at hverken den islandske, eller den fra fremmede Steder indførte og fortolbede Talg er medtagen under Beregningen.

Af indenrigs støbte Lys erlagtes Consumtion af 61,428 Lpd., hvoraf indførtes til Hovedstaden 50,776 Lpd., derunder indbefattet 1171 Lpd. fra Hertugdømmerne. Til Provindsstæderne, hvor der i selve Byerne drives flere Støberier, indførtes ifkun 10,652 Lpd. Lys, hvoraf 3512 Lpd. fra Hertugdømmerne.

Efter det oftnævnte treaarige Middeltal var Forbrugen af Havre, Hø og Halm følgende:


Havre . . . .	192,017 Lbr.,	deraf i Kbhavn 83,307 Lbr.	i Provindsst. 108,710 Lbr.
Hø . . . . .	40,675 Læs	— —	6414 Læs — 34,261 Læs.
Halm . . . . .	81,451 Læs	— —	12,664 Læs — 68,787 Læs.

Blandt de som Afgiftsgjenstande mindre væsentlige Artikler bemærkes her stutteligen Quantiteten af de til Forbrug angivne Huder og Skind, der viser Betydningen af Lædertilvirkningen. I Kiøbenhavn erlagtes, efter Giennemsnit af Aarene 1838—40, Consumtion af 21,499 Stk. indenlandsk Huder; desuden bleve 1707 Lpd. vaade eller saltede, og 2174 Lpd. tørre Huder tilførte fra Udlandet; derimod udførtes 15,710 Lpd. vaade og 409 Lpd. tørre Huder mere end der indførtes. Anslaaes enhver Hud til en Middelvægt af 2 Lpd., kan Forbrugen til Beredning i Kiøbenhavn antages at udgjøre c. 14,000 Huder aarlig. Desuden indførtes i Giennemsnit fra indenlandsk Garverier 1199 Lpd. og fra fremmede Steder 6265 Lpd. garvet Læder. Til Provindsstæderne indførtes af indenlandsk Huder efter Giennemsnit aarlig 56,132 Stk. Dertil kom Huderne af det indførte og consumerede Hornqvæg, 13,227 Stk., altsaa ialt i Giennemsnit c. 99,000 Stk. Huder, hvortil endnu maa føies 425 Lpd. vaade eller saltede og 144 Lpd. tørre Huder fra Udlandet. Da der imidlertid igjen fra Provindsstæderne er udført mere end indført 51,822 Lpd. vaade og 3296 Lpd. tørre Huder, ville saaledes c. 42,000 Huder kunne antages aarlig at blive beredte til Læder i Provindsstæderne. Fra indenlandsk Garverier indførtes desuden til disse 1530 Lpd. Læder og fra Udlandet 4138 Lpd.

Af Kalveskind erlagtes i Kiøbenhavn efter Giennemsnit aarlig Consumtion af 46,500 Stk., hvortil derfra er udført mere end indført 6447 Lpd. vaade og 4598 Lpd. tørre Skind, saa at der, naar et Skind ansættes til en Vægt af 9 Pund, ifkun beredtes c. 17,000 Skind. Efter Consumtionsangivelserne indførtes til Provindsstæderne 197,146 Stk. Skind, hvortil maa føies Skindene af de dertil indførte og consumerede c. 22,800 Stk. Kalve, saa at Beløbet herefter kan ansættes til c. 220,000 Stk. Skind, hvorfra dog maa drages 744 Lpd. vaade og 19,704 Lpd. tørre Kalveskind, hvilket Quantum efter Giennemsnit aarlig mere er udført fra Provindsstæderne end dertil indført, og hvorefter c. 165,000 Skind kunne antages aarligen at være beredte. Af beredte Kalveskind tilførtes Kiøbenhavn fra indenlandsk Garverier i Giennemsnit aarlig 607 Lpd., og fra Udlandet ifkun 62 Lpd. Til Provindsstæderne var Indførselen af beredte Skind c. 1450 Lpd.

Commissionen for det statistiske Tabelværk, i Januar 1844.

**A. S. Ørsted. Collin. Johnsen. Rosen. Moltke. Olsen. Garlieb. Francke. Rathgen.**



# **B**æller

over

Udførselen af Korn- og Fødevarer, samt Kreaturer m. m. fra Kongeriget og Hertugdømmerne

for

**1840.**

## I. Kornvarer og Frøsorter m. v.

Udførsel fra Kongeriget til fremmede og til frie Steder, samt til Hertugdømmerne i 1840.

1. Uformalede. a) til fremmede og til frie Steder.	Spæde.	Rug.	Byg.	Have.	Malt.	Bogvede.	Erter.	Bitter.	Bønner.	Skafed og Høfæ.	Høfæ og Kornfæ.	Summa.	Kartoffel.	Kløverfæ.	Dietlager.
	Ibr.	Ibr.	Ibr.	Ibr.	Ibr.	Ibr.	Ibr.	Ibr.	Ibr.	Ibr.	Ibr.	Ibr.	Ibr.	Pund.	Pund.
Fra Sjælland og Samsø															
Risenhavn undtagen:															
Dragø.....	"	"	"	"	"	"	"	"	"	"	"	"	"	"	"
Frederiksbund .....	"	771	6932	"	"	"	825	"	"	502	"	9030	9341	"	"
Helsingør .....	1416	593	1172	7	10	"	1849	4	"	11	"	5062	4239	"	"
Holbø.....	1473	7786	51068	902	134	"	1527	"	"	3465	"	66855	7871	"	"
Kallundborg .....	1295	12018	67668	2385	652	"	262	8	"	1550	"	85788	11232	"	"
Risøe.....	"	1210	30684	1000	100	"	3610	"	"	500	"	37104	"	"	"
Rorsør.....	39	4854	37954	28	214	"	24	18	"	"	2	43133	530	"	"
Røstved .....	281	1890	41206	1050	2	"	575	"	"	1002	"	46006	110	"	"
Rykiøbing .....	1	1298	10799	1002	34	"	1018	"	"	312	"	14464	2224	"	"
Præstø.....	233	1358	16541	1642	62	"	1899	200	"	2427	"	24362	"	"	"
Roeskilde.....	"	1213	18079	"	30	"	118	6	"	"	"	19446	623	"	"
Rørvig .....	"	11	100	"	"	"	"	"	"	"	"	111	2675	"	"
Samsø .....	"	2245	6854	250	230	"	484	10	"	300	"	10413	"	"	"
Skjelskør .....	10	1595	13596	"	950	"	14	"	"	575	"	16740	60	"	"
Storehøddinge .....	"	"	815	"	"	"	"	"	"	"	"	815	"	"	"
Vejbøl.....	"	2	"	"	"	"	2	"	"	"	"	4	293	"	391392
Vordingborg .....	1454	193	2605	"	2	"	1245	120	"	1330	"	6949	"	"	"
Summa	6202	97077	306073	8216	2420	"	13452	366	"	12474	2	386282	39198	"	391392
Fra Thyen og Langeland:															
Årsens.....	937	1341	17720	3005	"	"	69	"	"	"	"	"	"	"	"
Bogensø.....	206	2597	9172	831	6	8	261	2	"	1535	50	14668	"	"	"
Faaborg.....	645	7601	21831	2262	990	14	478	26	"	9324	"	43171	"	"	76800
Kierteminde.....	1386	3976	20393	1840	111	"	935	"	"	5865	"	34506	"	"	"
Middelfart.....	335	3426	7528	"	54	"	279	71	"	"	"	11693	"	"	152070
Nyborg .....	458	6876	23421	3826	29	"	1232	"	"	2378	110	38330	"	"	"
Odense .....	2377	18089	33298	1897	758	16	380	"	"	13282	1130	71227	91	108	95040
Rudkøbing .....	4771	4548	16551	3302	12	"	2628	10	"	3240	"	35102	"	"	"
Svendborgj.....	235	4766	26956	955	151	"	419	7	"	2158	"	35697	1	112	322178
Summa	11400	53220	176870	17918	2111	38	6681	116	"	45037	1290	314681	92	220	646068
Fra Møen, Lolland og Falster:															
Bandholm .....	4750	343	18732	2680	"	"	1483	200	"	1048	139	29375	"	440	"
Raskov .....	13580	532	33998	2403	"	"	4494	1806	39	3470	"	60322	"	"	"
Rykiøbing .....	921	940	12083	165	"	"	8716	3097	"	"	74	25946	16	"	"
Rysted .....	90	36	6044	1200	"	"	"	"	"	"	55	7425	"	"	"
Røby.....	14	"	"	192	"	"	101	"	81	"	28	416	"	"	"
Sarkjøbing .....	850	675	8982	851	"	"	943	193	"	"	3	12497	"	"	"
Stegø .....	4530	880	15834	"	1365	"	12603	3977	287	155	48	39679	100	"	"
Stubbekjøbing.....	10153	2058	20201	1000	60	"	8884	1998	"	1977	60	46391	"	200	"
Summa	34888	5464	115824	8491	1425	"	37224	11271	407	6650	407	222051	116	640	"
Fra Bornholm:															
Christiansø .....	"	"	"	"	"	"	"	"	"	"	"	"	"	"	"
Næs .....	"	"	6	6	"	"	"	"	"	"	"	12	340	"	"
Rønne.....	35	"	12	"	"	"	"	"	"	"	"	47	1978	"	"
Summa	35	"	18	6	"	"	"	"	"	"	"	59	2318	"	"

# I. Kornvarer og Frosorter m. v.

Udførsel fra Kongeriget til fremmede og til frie Steder, samt til Hertugdømmerne i 1840.

	Øvede.	Mug.	Byg.	Have.	Malt.	Beghvede.	Erter.	Bitter.	Penner.	Kapled og Høefrø.	Høfrø og Kornfrø.	Summa.	Kartoffel.	Kløverfrø.	Liesfager.
	Ibr.	Ibr.	Ibr.	Ibr.	Ibr.	Ibr.	Ibr.	Ibr.	Ibr.	Ibr.	Ibr.	Ibr.	Ibr.	Pund.	Pund.
<b>Fra Nørre-Jylland:</b>															
Aalborg .....	6	12477	56254	25894	967	"	95	63	"	6703	200	102659	8636	"	"
Aarhus .....	885	10928	49275	2601	548	"	180	17	"	5886	1036	71386	1411	"	218470
Anholt .....	"	"	"	"	"	"	"	"	"	"	"	"	"	"	"
Ålbøtt .....	"	1184	751	4	45	10	8	12	"	298	"	2312	653	"	"
Fansø .....	"	45	112	"	10	"	"	"	"	"	"	167	"	"	"
Fredericia .....	"	"	4499	"	"	"	"	"	"	1701	"	6200	300	"	"
Frederikshavn .....	35	925	1154	3	90	"	5	"	"	1	"	2213	904	"	"
Grenaa .....	7	4317	6610	20	26	"	21	"	"	1478	"	12479	886	"	"
Hjørring .....	"	8901	2714	17	2	629	2	"	"	"	"	12265	92	"	"
Hjørring .....	"	9091	14084	2409	724	5	"	"	"	"	"	26313	1821	"	4480
Hobro .....	"	2265	7271	1259	47	"	1	"	"	"	"	10843	159	"	"
Holstebro .....	"	1133	1293	1190	"	"	5	"	"	"	"	3621	82	"	"
Horsens .....	350	5789	27303	1991	1214	150	338	"	"	4990	"	42116	2163	"	100000
Kolding .....	100	1080	4756	"	"	"	35	"	"	2000	"	7971	"	"	"
Lemvig .....	"	717	817	422	"	"	"	"	"	"	38	1994	39	"	"
Læsø .....	"	6	10	"	"	"	"	"	"	"	"	16	"	"	"
Mariager .....	"	1256	3324	863	51	"	1	"	"	"	"	5495	575	"	"
Nykøbing .....	"	453	7601	8107	37	"	"	18	"	750	8	16974	4	"	"
Randers .....	10	13567	40000	9267	1274	"	26	1	"	3095	1	67151	3178	"	"
Ribe .....	"	270	190	100	68	942	"	"	"	"	"	1570	"	"	"
Ringkøbing .....	"	3652	1778	1	25	9	"	"	"	45	1	5511	130	"	"
Sfagen .....	"	70	20	"	"	"	"	"	"	"	"	90	"	"	"
Sfide .....	"	912	2820	1017	27	"	"	"	"	"	"	4776	"	"	"
Sæby .....	"	87	145	"	23	"	3	"	"	"	"	258	"	"	"
Thisted .....	"	834	11993	14135	10	"	43	"	"	250	"	27265	945	"	"
Veile .....	30	1574	8481	371	425	1823	10	"	"	3200	8	15922	"	"	"
Viborg .....	"	"	185	"	20	"	"	"	"	"	"	205	"	"	"
<b>Summa</b>	<b>1423</b>	<b>81524</b>	<b>253440</b>	<b>69671</b>	<b>5633</b>	<b>3568</b>	<b>773</b>	<b>111</b>	<b>"</b>	<b>30057</b>	<b>1572</b>	<b>447772</b>	<b>22038</b>	<b>"</b>	<b>352950</b>
<b>Fra Kiøbenhavn .....</b>	<b>4818</b>	<b>8965</b>	<b>48813</b>	<b>6703</b>	<b>21605</b>	<b>60</b>	<b>3408</b>	<b>1145</b>	<b>"</b>	<b>4081</b>	<b>1581</b>	<b>101129</b>	<b>1021</b>	<b>25968</b>	<b>883200</b>
<b>b) til Hertugdømmerne..</b>	<b>27190</b>	<b>76643</b>	<b>57742</b>	<b>60056</b>	<b>287</b>	<b>13356</b>	<b>4018</b>	<b>2666</b>	<b>31</b>	<b>11457</b>	<b>13406</b>	<b>266852</b>	<b>27255</b>	<b>10443</b>	<b>68485</b>

## 2. Formalede og forbagte.

### a) til fremmede og til frie Steder:

Fra Kiøbenhavn .....	3146	3642	69	7865	16	12	"	73	"	3175512	22229	389242	3135	40187
Fra det øvrige Danmark...	599	18	946	15200	"	1	"	106	"	337982	2366	87278	703	19939
<b>Summa</b>	<b>3745</b>	<b>3660</b>	<b>1015</b>	<b>23065</b>	<b>16</b>	<b>13</b>	<b>"</b>	<b>179</b>	<b>"</b>	<b>3513494</b>	<b>24595</b>	<b>476520</b>	<b>3838</b>	<b>60126</b>

### b) til Hertugdømmerne:

Fra Kiøbenhavn .....	3	"	"	"	"	"	"	105	2	"	"	"	"	110
Fra det øvrige Danmark...	13	3	27	962	"	"	"	207	"	271	2	732	6	1220
<b>Summa</b>	<b>16</b>	<b>3</b>	<b>27</b>	<b>962</b>	<b>"</b>	<b>"</b>	<b>"</b>	<b>312</b>	<b>2</b>	<b>271</b>	<b>2</b>	<b>732</b>	<b>6</b>	<b>1330</b>

### Samlet Udførsel fra Kongeriget af formalede og forbagte Kornvarer ....

	3761	3663	1042	24027	16	13	"	491	2	3513765	24597	477252	3844	61456
--	------	------	------	-------	----	----	---	-----	---	---------	-------	--------	------	-------

# I. Kornvarer og Frøsorter m. v.

De fremmede eller frie Steder, hvorhen Kornvarer og Frøsorter i 1840 ere udførte fra Kongeriget.

Indførsel til Kongeriget af uformalede og formalede Kornvarer m. v. i 1840.

	Hvede			Rug			Byg			Havre			Boghvede			Erter.	Bitter.	Bønner.	Rapsfed og Røftra.	Pørfra og Kornftra.	Summa.
	umalet.	Meel.	Brd.	umalet.	Meel.	Brd.	umalet.	Meel.	Gryn.	umaltet.	Meel.	Gryn.	umaltet.	Meel.	Gryn.						
	Ibr.	Ibr.	Pund.	Ibr.	Ibr.	Pund.	Ibr.	Ibr.	Ibr.	Ibr.	Ibr.	Ibr.	Ibr.	Ibr.	Ibr.						
Algier .....	"	"	"	"	"	789	12147	"	4	"	"	"	"	"	7	"	"	"	"	"	
Altona .....	"	"	"	5947	"	"	3689	1	1222	2671	"	"	17	1500	"	7	"	"	65	297	
America .....	"	2	10200	"	"	"	"	"	"	"	"	"	"	"	10	"	"	"	"	"	
Belgien .....	"	"	"	4221	"	"	17638	"	4	"	"	"	"	"	"	"	"	4401	"	"	
Bremen .....	"	"	"	1235	"	"	1231	"	117	"	"	"	"	"	6	"	"	"	"	"	
England .....	40881	1933	2989313	960	"	38429	385491	20	729	83260	16	"	4	"	146959	12518	299	40200	1426	"	
Fintland .....	"	"	"	4780	"	"	"	"	7	"	"	"	4	"	"	"	"	"	"	"	
Franrig .....	6965	10	136036	8436	"	16935	5650	5	306	"	"	"	"	"	363	"	"	13025	2669	"	
Guinea .....	"	"	2121	"	"	"	"	"	"	"	"	"	"	"	"	"	"	"	"	"	
Hamborg .....	"	"	"	"	"	"	1050	"	24	"	"	"	500	"	"	"	"	"	"	"	
Holland .....	390	"	820	8628	"	1367	90677	"	87	"	"	"	1603	"	1069	"	27	39499	60	"	
Jasland, Grønland og Færøerne	92	20132	3634	2956	316513	3128	20	5046	60	12	335	"	73	1205	"	"	"	"	"	"	
Kybel .....	254	"	"	2087	"	"	476	"	9	4276	"	"	1	"	132	142	81	81	218	"	
Mecklenborg .....	120	"	"	"	"	"	43	"	"	122	"	"	"	"	"	7	"	"	"	"	
Norge .....	8110	829	15373	140411	118	10777	377226	935	14027	14122	"	1	32732	63	86	10328	342	"	971	1	
Ostindien .....	"	28	14402	"	"	4382	"	"	10	"	"	"	"	"	24	"	"	"	"	"	
Portugal .....	"	"	1750	"	"	2300	30	"	"	"	"	"	"	"	21	"	"	"	"	"	
Preussen .....	"	"	51440	"	"	1050	"	"	70	"	"	"	"	"	110	"	"	"	"	30	
Rusland .....	"	"	31000	4530	"	6261	50	3	115	"	"	"	"	2	88	"	"	"	"	"	
Spanien .....	"	3	12160	"	"	11550	"	"	293	"	"	"	"	"	70	"	"	"	"	"	
Sverrig .....	2046	68	13295	1331	"	9210	677	5	104	10	"	"	17	"	4	372	"	"	"	42	
Vestindien .....	"	648	171204	"	580	20860	20	26	62	6477	"	"	"	"	220	"	"	"	"	"	
Andre ikke specielt angivne Lande	"	132	44248	50	6	36097	1815	"	829	7	"	"	84	"	"	"	"	"	7	109	
<b>Summa</b>	<b>58766</b>	<b>3745</b>	<b>3513494</b>	<b>186250</b>	<b>3660</b>	<b>476520</b>	<b>901038</b>	<b>1015</b>	<b>23065</b>	<b>111005</b>	<b>16</b>	<b>13</b>	<b>33194</b>	<b>3666</b>	<b>179</b>	<b>61538</b>	<b>13009</b>	<b>407</b>	<b>98249</b>	<b>4852</b>	
			<b>=</b>			<b>=</b>															
			<b>24595</b>			<b>3838</b>															
			<b>Ibr.</b>			<b>Ibr.</b>															
			<b>Meel.</b>			<b>Meel.</b>															

1. Fra fremmede Steder ved

Fortoldning:

Til Sjælland og Samsø, Ris-

benhavn undtagen .....

- Fyen og Langeland .....

- Møen, Volland og Falster...

- Bornholm .....

- Nørre Jylland .....

Samlet Indførsel til Proviinds-

hederne .....

Til Riisbenhavn .....

Indførsel til Kongeriget fra frem-

mede Steder .....

2. Fra Hertugdømmerne ..

(incl. Brød af Hvede og Rug)

Samlet Indførsel til Kongeri-

get fra fremmede Steder og

Hertugdømmerne .....

Hvede			Rug			Byg			Havre			Boghvede			Erter		Rapsfed og Røftra.	Pørfra og Kornftra.	Summa.	
umaltet.	Meel.	Brd.	umaltet.	Meel.	Brd.	umaltet.	Meel.	Gryn.	umaltet.	Meel.	Gryn.	umaltet.	Meel.	Gryn.	umalte.	Meel.				
Ibr.	Ibr.	Pund.	Ibr.	Ibr.	Pund.	Ibr.	Ibr.	Ibr.	Ibr.	Ibr.	Ibr.	Ibr.	Ibr.	Ibr.	Ibr.	Ibr.				
9	14	1180	"	293	"	2	82	"	"	"	"	"	"	"	165	2	"	"	16	1763
"	1	1	"	581	"	"	7	"	"	"	"	"	"	"	17	3	"	"	25	635
4	"	2	"	12	"	2	14	"	"	"	"	"	"	"	38	3	"	"	6	81
"	"	6	"	6	"	"	"	"	"	"	"	1	"	"	"	"	"	"	"	18
8	89	1567	"	924	"	7	3	"	"	"	"	55	7	159	"	1	19	"	27	2866
21	104	2756	"	1816	"	11	106	"	"	"	1	55	7	379	"	9	19	"	74	5358
6208	396	28562	31	231	2	"	8262	"	"	"	"	"	"	"	87	"	"	"	"	49779
6229	500	31318	31	2047	2	11	8368	"	"	"	1	55	7	466	"	9	19	"	74	49137
7981	2038	1216	118	867	294	2527	514	"	176	96	72	10	6294	312	"	19	2450	2	87	25073
14210	2538	32534	149	2914	296	2538	8882	"	176	97	72	65	6301	778	"	28	2469	2	161	74210

# I. Kornvarer og Frosorter m. v.

Recapitulation for Kongeriget.

Udførsel fra Hertugdømmerne og Fyrstendømmet Løbek til fremmede og til frie Steder, samt til Kongeriget i 1840.

A. Udførsel til fremmede og til frie Steder:	Ærde.	Kug.	Byg.	Have.	Malt.	Bogvede.	Erter.	Bitter.	Bønner.	Kapfød og Korfve.	Sortve og Kornve.	Summa.	Kartoffer.	Kløverfrø.	Oliefæget.
	Ìbr.	Ìbr.	Ìbr.	Ìbr.	Ìbr.	Ìbr.	Ìbr.	Ìbr.	Ìbr.	Ìbr.	Ìbr.	Ìbr.	Ìbr.	Pund.	Pund.
1) af uformalede Kornvarer etc.															
Fra Sjælland og Samø, Kiøbenhavn undtagen.....	6202	37077	306073	8216	2420	"	13452	366	"	12474	2	386282	39198	"	391392
- Fyen og Langeland.....	11400	53220	176870	17918	2111	38	6681	116	"	45037	1290	314681	92	220	646088
- Nøen, Lolland og Falster	34888	5464	115824	8491	1425	"	37224	11271	407	6650	407	222051	116	640	"
- Bornholm.....	35	"	18	6	"	"	"	"	"	"	"	59	2318	"	"
- Nørre-Sjælland.....	1423	81524	253440	68671	5633	3568	773	111	"	30057	1572	447772	22038	"	352950
Talt fra Provindsstederne....	58948	177285	852225	104302	11589	3606	58130	11864	407	94218	3271	1370845	63762	860	1390430
Fra Kiøbenhavn.....	4818	8965	48813	6703	21605	60	3408	1145	"	4031	1581	101129	1021	25968	883200
Summa Udførsel til fremmede og til frie Steder fra Kongeriget.....	58766	186250	901038	111005	33194	3666	61538	13009	407	98249	4852	1471974	64783	26828	2273630
Til Hertugdømmerne.....	27190	76643	57742	60056	287	13356	4018	2666	31	11457	13406	266852	27255	10448	68485
Samlet Udførsel af uformalede Kornvarer etc. ....	85956	262893	958780	171061	33481	17022	65556	15675	438	109706	18258	1738826	92038	37276	2342115
2) af formalede og forbagte Kornvarer, til fremmede og til frie Steder, samt til Hertugdømmerne.....	28358	7507	25069	29	"	491	2	"	"	"	"	61456			
Samlet Udførsel fra Kongeriget af uformalede, samt formalede og forbagte Kornvarer	114314	270400	983849	171090	33481	17513	65558	15675	438	109706	18258	1800282			
B. Indførsel til Kongeriget fra fremmede Steder og Hertugdømmerne.....	16748	32683	5748	9058	97	6438	778	28	2469	2	161	74210			
Overskud til Udførsel af Kongerigets Production i 1840	97566	237717	978101	162032	33384	11075	64780	15647		109704	18097	1726072			
															÷ 2031

1. Uformalede.	Ærde.	Kug.	Byg.	Have.	Malt.	Bogvede.	Erter.	Bitter.	Bønner.	Kapfød og Korfve.	Sortve og Kornve.	Summa.	Kartoffer.	Kløverfrø.	Oliefæget.
	Ìbr.	Ìbr.	Ìbr.	Ìbr.	Ìbr.	Ìbr.	Ìbr.	Ìbr.	Ìbr.	Ìbr.	Ìbr.	Ìbr.	Ìbr.	Pund.	Pund.
a) til fremmede og til frie Steder:															
Fra Hertugdømmet Eidsvig.															
a) den vestlige Deel:															
Bredsted.....	347	432	1302	4490	"	24	"	"	3140	3415	"	13150	40	"	"
Frederikshab.....	2741	1	120	622	"	1	35	"	2816	4032	96	10464	9	"	412156
Syvertskapel.....	"	"	"	"	"	"	"	"	"	"	"	"	"	"	"
Føhr og Amrum.....	"	898	1472	3706	4	550	4	"	"	1180	"	7814	286	"	"
Fusum.....	2027	13	636	3981	"	248	25	"	2570	2033	4	11537	118	"	"
Pellworm.....	2691	"	"	4233	"	"	"	"	1111	1754	"	9789	4	"	"
Nordstrand.....	1333	"	400	"	"	"	10	"	733	3448	"	5924	"	"	"
Løndern.....	924	3241	2007	14697	355	8632	1	"	7329	"	"	37186	305	"	"
Roms.....	"	657	1039	"	"	1118	2	"	"	"	"	2816	52	"	"
Sylt.....	"	172	820	118	"	2	1	"	"	"	"	1113	412	"	"
Lønning.....	17275	"	273	15598	"	"	14	"	9836	18567	"	61563	"	"	109442
Garbing.....	1939	"	599	1617	"	"	"	"	2338	5270	"	11763	"	"	60900
Summa	29277	5414	8668	49062	359	10575	92	"	22544	47028	100	173119	1226	"	582498
b) Den østlige Deel:															
Grønskjøbing.....	13	110	1360	104	"	"	11	12	"	"	"	1610	"	"	"
Apentade.....	"	"	"	"	"	800	71	"	667	"	"	1538	7	"	"
Cappeln.....	2018	5611	6030	"	128	1320	257	16	650	3	16063	"	8455	"	"
Eckernförde.....	2971	750	6662	619	90	3559	1045	"	2083	21	17800	11	"	450000	"
Fehmern.....	7248	193	3904	"	1	"	17	"	11	"	"	11390	2	"	"
Glensborg.....	284	3091	3070	4340	383	"	1738	"	2441	"	"	15317	318	7200	7497752
Holnis.....	25	180	"	"	12	"	"	"	1501	"	"	1718	"	"	"
Haderslev.....	874	879	3374	"	"	5367	8	"	6192	"	"	16694	4	"	235766
Holtenau.....	1487	150	15	97	"	"	24	"	"	"	"	1773	2	"	"
Marshall.....	110	"	794	"	"	"	"	"	"	"	"	904	"	"	"
Norborg.....	"	"	"	"	"	"	"	"	1235	"	"	1235	2	"	"
Wottorf.....	"	1	"	"	"	"	8	"	"	"	"	9	200	"	"
Sønderborg.....	1490	3036	5567	1856	372	"	231	76	8203	"	"	20831	"	"	"
Summa	16520	14037	30776	7016	986	11046	3410	104	22983	24	106902	546	15655	8183518	
Udførsel fra Hertugdømmet Eidsvig.....	45797	19451	39444	56078	1345	21621	3502	104	22544	70011	124	280021	1772	15655	8766016

## I. Kornvarer og Frosorter m. v.

Udførsel fra Hertugdømmerne og Fyrstendømmet Lybek til fremmede og til frie Steder samt til Kongeriget i 1840.

Fra Hertugdømmet Holsten.	Spede.	Aug.	Byg.	Spærr.	Malt.	Bogbæbe.	Erter.	Bitter.	Bønner.	Kapled og Røfse.	Hørte og Kornfrø.	Summa.	Kartofler.	Kløverfrø.	Dielager.
	Lbr.	Lbr.	Lbr.	Lbr.	Lbr.	Lbr.	Lbr.	Lbr.	Lbr.	Lbr.	Lbr.	Ltr.	Lbr.	Pund.	Pund.
a) Den vestlige Deel:															
Frunsküttel .....	1496	62	165	22913	"	"	"	"	506	6076	75	31293	2045	"	"
Neufeld .....	6256	1649	3339	6494	"	"	40	"	3055	19923	3	40759	284	"	260279
Büsum .....	6865	75	353	3214	"	"	"	"	1860	22697	"	35064	23	"	221550
Elmsborn .....	1347	"	52	2216	5	2772	114	525	1265	614	184	9094	1204	150	85000
Glücksbadt .....	1063	643	2540	2927	"	1732	79	64	2550	7770	306	19674	49488	"	"
Bielenberg .....	519	2	1701	354	1	"	63	101	1300	2635	"	6676	5121	"	368848
Freide .....	"	"	"	"	"	"	"	"	"	"	"	"	"	"	"
Lunden .....	530	"	"	1685	"	"	"	"	2700	6144	"	11059	"	"	"
Meltdorf .....	1732	"	"	947	"	1160	"	"	"	4791	"	8630	"	"	"
Schäpferfel.. .....	877	"	39	256	"	"	"	"	"	1310	"	2482	"	"	"
Wöhrden .....	2619	"	460	46	"	"	"	"	588	2856	"	6569	"	"	402050
Ugehoe .....	26	140	"	612	"	4819	88	"	74	395	544	6698	256	"	"
Burg .....	"	"	"	"	"	"	"	"	"	"	40	40	10	"	"
Krempe .....	"	"	1	650	"	20	1	"	1008	3836	51	5567	24480	"	"
Wißler .....	666	24	12	18980	"	1	20	"	633	304	301	20941	5045	"	"
Kellinghusen .....	"	"	"	"	"	"	15	"	"	"	16	31	1	"	"
St. Margrethen .....	30	"	"	7265	"	"	"	"	86	1	23	7405	807	"	"
Broadorf .....	"	"	8	1260	"	"	"	"	"	"	24	1202	611	"	"
Lüttel .....	98	56	"	6172	"	"	"	"	"	6	12	6384	4458	"	"
Ottensen .....	85	423	"	37	"	52	21	"	"	240	"	858	20215	"	"
Wedel .....	1	6	"	32	"	"	95	"	"	"	1	135	214	"	"
Blankenese .....	"	"	"	"	"	"	"	"	"	"	"	"	118	"	"
Heterfen .....	130	2	288	589	"	946	2	836	3353	1	15	6162	3187	"	"
Hafeldorf .....	43	25	109	158	24	"	"	2	100	547	20	1028	662	"	"
Wewelsfleth .....	621	630	124	8129	"	505	"	"	145	3721	234	14129	48884	"	"
Summa	25004	3797	9191	84936	30	12007	538	1528	19223	83867	1849	241970	167113	150	1337727
b) Den østlige Deel:															
Dverkatzen .....	"	101	"	268	"	40	1	"	"	"	7	417	35	"	"
Giehede .....	91	260	15	1104	"	42	2	"	"	"	5	1519	9	"	"
Grande .....	"	101	"	133	"	48	34	"	"	"	"	316	148	"	"
Trittau .....	"	130	"	168	"	35	43	"	"	5	4	385	78	"	"
Heiligenhafen .....	18039	"	8932	330	"	"	601	"	"	2029	"	29931	24	"	"
Oldenburg .....	"	"	"	"	"	"	"	"	"	"	"	"	"	"	"
Kiel .....	80947	3822	39074	13031	"	"	2118	733	23	19688	1100	160536	"	"	1805904
Preß .....	"	"	"	"	"	"	"	"	"	"	"	"	"	"	"
Langensfelde .....	184	3740	951	2444	"	320	1212	506	158	210	147	9872	17399	"	"
Hohelust .....	"	"	"	"	"	"	"	"	"	"	"	"	4	2829	"
Dshenzoll .....	176	485	43	483	"	6	204	"	3	21	1421	10	"	"	"
Lütjenburg .....	7862	217	2529	"	"	303	"	"	689	"	11600	"	"	"	394800
Neumünster .....	104	224	236	"	"	378	160	"	9	2	1113	"	"	"	"
Bramstedt .....	"	"	15	2	"	2	147	"	"	29	195	11	225	"	"
Neustadt .....	53160	168	20480	"	"	2832	"	"	4564	834	82038	11	33950	"	"
Oldesloe .....	1994	"	1192	1714	"	50	126	52	"	98	183	5409	3	"	"
Ahrensfelde .....	281	2	34	218	"	19	"	"	"	1	555	4	"	"	"
Al. Wefenberg L. ....	769	5	7	135	"	8	139	"	"	36	1099	262	100	"	"
Al. Wefenberg W. ....	"	"	"	3	"	"	"	"	"	"	3	26	"	"	"
Plöden .....	"	"	"	"	"	"	"	"	"	"	"	"	"	"	"
Poppenbüttel .....	107	789	306	425	"	31	186	"	"	41	1885	72	343	"	"
Rendsburg .....	"	"	650	955	"	2046	71	"	"	17	3739	"	"	"	26910
Segeberg .....	3	"	"	"	"	"	"	"	"	10	13	"	"	"	"
Stodelsdorf .....	4663	293	1912	305	"	503	"	"	"	462	76	8214	1530	800	"
Wandsbek .....	650	4287	359	9298	"	625	404	"	"	"	15623	13830	"	"	"
Hellbrock .....	595	1755	711	3627	"	277	744	"	"	141	7850	1903	1460	"	"
Reinbek .....	"	"	"	"	"	"	"	"	"	"	"	"	"	"	"
Sande .....	7	92	"	314	"	1	4	"	"	"	418	392	"	"	"
Schiffbek .....	63	2808	"	1925	"	240	144	"	10	40	4	5234	18060	"	16084
Summa	169695	19279	77446	36882	"	3771	10215	1451	191	27797	2662	349389	56636	36878	2243698
Udførsel fra Hertugdømmet Holsten .....	194699	23076	86637	121818	30	15778	10753	2979	19414	111664	4511	591359	223749	37028	3581425
b) Udførsel fra begge Hertugdømmerne til Kongeriget ..	7981	1216	867	514	96	72	312	19	2450	2	87	13616	1457	24895	"
Udførsel fra Fyrstendømmet Lybek:															
Cutin .....	"	"	"	"	"	"	"	"	"	"	"	"	"	"	"
Pansfelde .....	"	"	"	"	"	"	"	"	"	"	"	"	"	"	"
Schwartau .....	2052	163	652	114	"	61	839	"	"	71	168	412 <sup>1)</sup>	952	"	"
Niendorf .....	278	67	34	51	"	9	22	"	"	67	7	535	60	1200	"
Summa	2330	230	686	165	"	70	861	"	"	138	175	4655	1012	1200	"



# I. Kornvarer og Frøsorter m. v.

Udførsel fra Hertugdømmerne og Fyrstendømmet Lybek til fremmede og til frie Steder samt til Kongeriget i 1840.

De fremmede eller frie Steder, hvorhen Kornvarer og Frøsorter i 1840 ere udførte fra Hertugdømmerne samt fra Fyrstendømmet Lybek.

	Svede-Meel.		Rug-Meel.		Byg		Savre		Boghvede		Ertemeel.		Svede		Rug		Summa.																
	Meel.	Gryn.	Meel.	Gryn.	Meel.	Gryn.	Meel.	Gryn.	Meel.	Gryn.	Brød.	udgjør i Meel.	Brød.	udgjør i Meel.	umaleet.	Meel.		Brød.	umaleet.	Meel.	Gryn.	umaleet.	Meel.	Gryn.	Malt.	umaleet.	Meel.	Gryn.	Erter.	Bitter.	Bønner.	Rapsfed og Røfse.	Sæfse og Kornfrø.
<b>2. Formalede og forbagte:</b>																																	
<b>Fra Hertugdømmerne:</b>																																	
<b>a. til fremmede og til frie Steder.....</b>	6886	6885	1899	7556	863	924	27	12726	"	2381939	16674	10051	323	54763																			
<b>b. til Kongeriget.....</b>	2	24	98	294	2527	"	176	10	6294	"	2039	14	2459	20	11457																		
<b>Samlet Udførsel fra begge Hertugdømmerne af formalede og forbagte Kornvarer.....</b>	8910	6983	2193	10083	863	1100	37	19020	"	2383978	16688	12510	343	66220																			
<b>Fra Fyrstendømmet Lybek.....</b>	12	"	133	80	"	"	"	105	"	2640	18	2640	21	369																			
<b>a. Fra Hertugdømmerne:</b>																																	
Altona.....	28816	623	318842	4964	462	515	10983	887	3753	71767	50	141	95	451	12	408	399	99	6414	12631	1329												
Brafilien.....	120	11	5000	"	"	"	"	"	10	"	"	"	"	"	"	"	8	"	"	"	"	"											
Bremen.....	150	"	"	282	"	320	2474	"	44	927	"	"	"	"	"	6	"	"	"	"	"	"											
England.....	140545	11	16324	700	"	2090	79192	"	11	68971	"	"	"	533	"	"	5601	503	30701	84119	1881												
Frankrig.....	39033	"	960	1445	"	150	"	"	1	"	"	"	"	"	"	"	"	"	"	11060	"												
Hamborg.....	7989	1789	1876739	17487	623	426	6050	384	190	29808	813	686	17	1705	"	651	4451	2407	3640	1696	1304												
Hannover.....	"	"	50	155	"	21582	29	"	2	759	"	"	1	59	15	1	24	"	293	2110	"												
Helgoland.....	"	93	"	9	"	160	10	12	13	"	"	"	"	"	"	3	"	"	"	"	"												
Holland og Belgien.....	2386	1	2015	1703	"	919	8165	"	1	186	"	"	"	31146	"	"	3	"	"	66608	"												
Island, Grønland og Færøerne	"	325	49126	1744	811	11000	126	92	230	42	"	17	22	"	"	55	493	"	38	"	"												
Lyd.....	11361	8	661	579	1	124	2615	117	224	543	"	"	1	"	"	6	827	6	"	2028	103												
Mecklenborg.....	841	182	549	1465	2	130	306	5	68	"	"	6	"	"	"	1629	2	"	"	2	"												
Norge.....	6631	1938	2595	10348	10	368	13720	390	1049	24	"	34	1216	"	"	207	787	27	"	32	16												
Preussen.....	532	41	220	884	"	387	345	7	10	"	"	"	"	"	"	25	3	"	"	"	"												
Rusland og Finland.....	"	202	9964	358	1519	20	600	"	1732	"	"	"	23	489	"	9698	55	"	"	"	"												
Spanien.....	"	3	2500	"	"	"	"	"	4	"	"	"	"	"	"	"	2	"	"	"	1												
Sverrig.....	834	3	13314	238	"	652	24	"	196	"	"	"	"	"	"	22	154	"	"	"	"												
Vestindien.....	"	1469	73080	"	2335	"	534	"	"	4157	"	40	"	"	"	23	1293	"	"	"	"												
Andre ikke specielt angivne Lande	1255	187	10000	166	522	1208	908	5	18	712	"	"	"	16	"	1	204	41	872	1389	1												
<b>Summa</b>	240496	6886	2381939	42527	6885	40051	126081	1899	7556	177896	863	924	1375	37399	27	12726	14255	3083	41958	181675	4635												
			=			=																											
			16674			323																											
			Lyd.			Lyd.																											
			Meel.			Meel.																											
<b>b. Fra Fyrstendømmet Lybek:</b>																																	
Hamborg.....	"	"	"	"	"	"	40	"	"	"	"	"	"	"	"	"	"	"	"	"	21												
Staden Lybek.....	2330	12	2640	230	"	2640	646	133	80	165	"	"	"	70	"	105	861	"	"	138	154												
<b>Summa</b>	2330	12	2640	230	"	2640	686	133	80	165	"	"	"	70	"	105	861	"	"	138	175												
			= 18			= 21																											
			Lyd.			Lyd.																											
			Meel.			Meel.																											

# I. Kornvarer og Frosorter m. v.

Indførsel af uformalede og formalede Kornvarer m. v. til Hertugdømmerne og Fyrstendømmet Lybek i 1840.

Recapitulation for Hertugdømmerne.

	Hvede.		Rug		Byg			Havre			Malt.			Boghvede		Erter		Viffer.	Bønner.	Kapsøb og Kveftr.	Kveftr. og Kornfr.	Summa.
	umalet.	Meel.	umalet.	Meel.	umalet.	Meel.	Grøn.	umalet.	Meel.	Grøn.	umalet.	Meel.	Grøn.	umalet.	Meel.							
<b>A. Til Hertugdømmerne:</b>																						
<b>1. Fra fremmede Steder ved Fortoldning:</b>																						
<b>a. Til Hertugdømmet Slesvig:</b>	Ibr.	Ibr.	Ibr.	Ibr.	Ibr.	Ibr.	Ibr.	Ibr.	Ibr.	Ibr.	Ibr.	Ibr.	Ibr.	Ibr.	Ibr.	Ibr.	Ibr.	Ibr.	Ibr.	Ibr.	Ibr.	Tønder.
Den vestlige Deel .....	228	2	"	"	"	"	"	"	"	"	"	1	"	2	"	2	2	"	"	"	"	237
Den østlige Deel .....	"	"	763	1	"	"	4	"	"	"	"	"	"	508	"	"	25	33	"	"	"	1334
<b>b. Til Hertugdømmet Holsteen:</b>																						
Den vestlige Deel .....	7497	38	1411	3	139	2	4	500	7	"	34	113	"	"	107	"	16	256	157	135	10419	
Den østlige Deel .....	1723	10	9851	18	1396	"	7	3121	"	2	896	855	"	"	226	"	113	62	166	1630	20136	
Samlet Indførsel fra fremmede Steder .....	9448	50	12025	22	1535	2	15	3621	7	2	930	968	1	"	843	"	131	345	356	1825	32126	
<b>B. Fra Kongeriget (incl. Brød af Hvede og Rug):</b>	27190	18	76643	9	57742	27	962	60056	"	"	257	13356	"	312	4018	2	2666	31	11457	13406	268182	
Samlet Indførsel til Hertugdømmerne .....	36638	68	88668	31	59277	29	977	63677	7	2	1217	14324	1	312	4861	2	2797	376	11813	15231	300308	
<b>B. Til Fyrstendømmet Lybek:</b>																						
<b>a. Fra fremmede Steder ved Fortoldning .....</b>	31	1	1458	1	108	1	2	166	"	"	256	88	"	"	52	"	31	1	"	33	2229	
<b>b. Fra Kongeriget .....</b>	"	"	"	"	"	"	"	"	"	"	"	"	"	"	"	"	"	"	"	"	"	"
Samlet Indførsel til Fyrstendømmet Lybek .....	31	1	1458	1	108	1	2	166	"	"	256	88	"	"	52	"	31	1	"	33	2229	

	Hvede.	Rug.	Byg.	Havre.	Malt.	Boghvede.	Erter.	Viffer.	Bønner.	Kapsøb og Kveftr.	Kveftr. og Kornfr.	Summa.	Kartoffer.	Kveftr.	Dielager.
	Ibr.	Ibr.	Ibr.	Ibr.	Ibr.	Ibr.	Ibr.	Ibr.	Ibr.	Ibr.	Ibr.	Ibr.	Ibr.	Pund.	Pund.
<b>A. Udførsel til fremmede og til frie Steder:</b>															
<b>1. af uformalede Kornvarer etc.:</b>															
Fra Hertugdømmet Slesvig	45797	19451	39444	56078	1345	21621	3502	104	22544	70011	124	280021	1772	15655	8766016
- Hertugdømmet Holsteen	194699	23076	86637	121818	30	15778	10753	2979	19414	111664	4511	591359	223749	37028	3581425
Summa Udførsel til fremmede og til frie Steder fra Hertugdømmerne .....	240496	42527	126081	177896	1375	37399	14255	3083	41958	181675	4635	871380	225521	52683	12347441
Til Kongeriget fra begge Hertugdømmerne .....	7981	1216	867	514	96	72	312	19	2450	2	87	13616	1457	24895	"
Samlet Udførsel af uformalede Kornvarer etc. ....	248477	43743	126948	178410	1471	37471	14567	3102	44408	181677	4722	884996	226978	77578	12347441
<b>2. af formalede og forbagte Kornvarer, til fremmede og til frie Steder, samt til Kongeriget .....</b>	25598	7326	12276	1963	"	19057	"	"	"	"	"	66220			
Samlet Udførsel fra Hertugdømmerne af uformalede, samt formalede og forbagte Kornvarer .....	274075	51069	139224	180373	1471	56528	14567	3102	44408	181677	4722	951216			
<b>B. Indførsel til Hertugdømmerne fra fremmede Steder og Kongeriget .....</b>	36706	88699	60283	63686	1217	14637	4863	2797	376	11813	15231	300308			
Dverskud til Udførsel af Hertugdømmernes Production i 1840 .....	237369	÷37630	78941	116687	254	41891	9704	305	44032	169864	÷10509	650908			

Recapitulation for Fyrstendømmet Lybek.

	Hvede.	Rug.	Byg.	Havre.	Malt.	Boghvede.	Erter.	Viffer.	Bønner.	Kapsøb og Kveftr.	Kveftr. og Kornfr.	Summa.	Kartoffer.	Kveftr.	Dielager.
	Ibr.	Ibr.	Ibr.	Ibr.	Ibr.	Ibr.	Ibr.	Ibr.	Ibr.	Ibr.	Ibr.	Ibr.	Ibr.	Pund.	Pund.
<b>I. Udførsel til fremmede og til frie Steder:</b>															
<b>a. Uformalede Kornvarer etc.</b>	2330	230	686	165	"	70	861	"	"	138	175	4655	1012	1200	"
<b>II. Til Kongeriget .....</b>	"	"	"	"	"	"	"	"	"	"	"	"	"	"	"
Samlet Udførsel af uformalede Kornvarer etc. ....	2330	230	686	165	"	70	861	"	"	138	175	4655	1012	1200	"
<b>b. Af formalede og forbagte Kornvarer til fremmede og til frie Steder samt til Kongeriget .....</b>	30	21	213	"	"	105	"	"	"	"	"	369			
Samlet Udførsel af uformalede samt formalede og forbagte Kornvarer .....	2360	251	899	165	"	175	861	"	"	138	175	5024			
<b>III. Indførsel til Fyrstendømmet Lybek fra fremmede Steder og Kongeriget .....</b>	32	1459	111	166	256	88	52	31	1	"	33	2229			
Dverskud i 1840 til Udførsel af Fyrstendømmet Lybeks Production .....	2328	÷1208	788	÷1	÷256	87	809	÷31	÷1	138	142	2795			

# I. Kornvarer og Frøsorter m. v.

De fremmede eller frie Steder, hvorhen Kornvarer og Frøsorter i 1840 ere udførte fra Kongeriget og Hertugdømmerne samt fra Fyrstendømmet Lybek.

Recapitulation for Kongeriget og Hertugdømmerne.

	Hvede			Rug			Byg			Havre			Boghvede			Erter.	Bitter.	Bønner.	Klappø og Høest.	Høest og Kornst.	Summa.
	umalet.	Meel.	Strøb.	umalet.	Meel.	Strøb.	umalet.	Meel.	Strøb.	umalet.	Meel.	Strøb.	umalet.	Meel.	Strøb.						
	Lbr.	Lbr.	Pund.	Lbr.	Lbr.	Pund.	Lbr.	Lbr.	Lbr.	Lbr.	Lbr.	Lbr.	Lbr.	Lbr.	Lbr.						
<b>a. Fra Kongeriget og Hertugdømmerne:</b>																					
Algier .....	"	"	"	"	"	789	12147	"	4	"	"	"	"	"	7	"	"	"	"	"	"
Altona .....	28816	623	318842	10911	462	515	14672	888	4975	74438	50	141	112	1951	12	415	399	99	6414	12696	1626
Amerika .....	"	2	10200	"	"	"	"	"	"	"	"	"	"	"	"	10	"	"	"	"	"
Brasilien .....	120	11	5000	"	"	"	"	"	10	"	"	"	"	"	"	8	"	"	"	"	"
Bremen .....	150	"	"	1517	"	320	3705	"	161	927	"	"	"	"	6	6	"	"	"	"	"
England .....	181426	1944	3005637	1660	"	40519	464683	20	740	152231	16	"	4	533	"	152560	13021	31000	124319	3307	
Frankrig .....	45998	10	136996	9881	"	17085	5650	5	307	"	"	"	"	"	"	363	"	"	24085	2669	
Guinea .....	"	"	2121	"	"	"	"	"	"	"	"	"	"	"	"	"	"	"	"	"	"
Hamborg .....	7989	1789	1876739	17487	623	426	7100	384	214	29808	813	686	17	2205	"	651	4451	2407	3640	1696	1304
Hannover .....	"	"	50	155	"	21582	29	"	2	759	"	"	1	59	15	1	21	"	293	2110	"
Helgoland .....	"	93	"	9	"	160	10	12	13	"	"	"	"	"	"	3	"	"	"	"	"
Holland og Belgien .....	2776	1	2835	14552	"	2286	116480	"	92	186	"	"	35749	"	"	1072	"	27	110508	60	
Island, Grønland og Færøerne	"	417	69258	5378	3767	327513	3254	112	5276	102	29	357	"	"	128	1638	"	38	"	"	
Lydbe .....	11618	8	661	2666	1	124	3091	117	233	4819	"	"	2	"	6	959	148	81	2109	321	
Mecklenborg .....	961	182	549	1465	2	130	349	5	68	122	"	6	"	"	1629	2	7	"	2	"	
Norge .....	14741	2767	17968	150759	128	11145	390946	1325	15076	14146	"	35	33948	63	293	11115	369	"	1003	17	
Ostindien .....	"	28	14402	"	"	4382	"	"	10	"	"	"	"	"	"	24	"	"	"	"	
Portugal .....	"	"	1750	"	"	2300	30	"	"	"	"	"	"	"	"	21	"	"	"	"	
Preussen .....	532	41	51660	884	"	1437	345	7	80	"	"	"	"	"	25	113	"	"	"	30	
Rusland og Finland .....	"	202	40964	9668	1519	6281	650	3	1854	"	"	27	489	9700	143	"	"	"	"	"	
Spanien .....	"	6	14660	"	"	11550	"	"	297	"	"	"	"	"	72	"	"	"	"	1	
Sverrig .....	2880	71	26609	1569	"	9862	701	5	300	10	"	17	"	26	526	"	"	"	"	42	
Vestindien .....	"	2117	244284	"	3515	20860	554	26	62	10634	40	"	"	23	1513	"	"	"	"	"	
Andre ikke specielt angivne Lande	1255	319	54248	216	528	37305	2723	5	847	718	"	84	16	"	1	764	41	872	1396	110	
<b>Summa</b>	299262	10631	5895433	228777	10545	516571	1027119	2914	30621	288900	879	937	34569	41065	27	12905	75793	16092	42365	279924	9487
<b>b. Fra Fyrstendømmet Lybek:</b>																					
Hamborg .....	"	"	"	"	"	"	40	"	"	"	"	"	"	"	"	"	"	"	"	"	21
Staden Lybek .....	2330	12	2640	230	"	2640	646	133	80	165	"	"	70	"	105	861	"	"	"	138	154
<b>Summa</b>	2330	12	2640	230	"	2640	686	133	80	165	"	"	70	"	105	861	"	"	"	138	175

**Udførsel til fremmede og til frie Steder:**

	Hvede.	Rug.	Byg.	Havre.	Malt.	Boghvede.	Erter.	Bitter.	Bønner.	Klappø og Høest.	Høest og Kornst.	Summa.
	Lbr.	Lbr.	Lbr.	Lbr.	Lbr.	Lbr.	Lbr.	Lbr.	Lbr.	Lbr.	Lbr.	Lbr.
Fra Kongeriget .....	58766	186250	901038	111005	33194	9666	61538	18009	407	98249	4852	1471974
- Hertugdømmerne .....	240496	42527	126081	177896	1375	37399	14255	3083	41958	181675	4635	871380
<b>Tilsammen</b>	299262	228777	1027119	288901	34569	41065	75793	16092	42365	279924	9487	2348354

**Formalede og forbagte Kornvarer.**

Fra Kongeriget .....	28340	7498	24080	29	"	179	"	"	"	"	"	60126
- Hertugdømmerne .....	23560	7208	9455	1787	"	12753	"	"	"	"	"	54763
<b>Tilsammen</b>	51900	14706	33535	1816	"	12932	"	"	"	"	"	114889

**Samlet Udførsel .....**

	351162	219483	1060654	290717	34569	53997	75793	16092	42365	279924	9487	2458243
--	--------	--------	---------	--------	-------	-------	-------	-------	-------	--------	------	---------

**Indførsel fra fremmede Steder:**

	Hvede.	Rug.	Byg.	Havre.	Malt.	Boghvede.	Erter.	Bitter.	Bønner.	Klappø og Høest.	Høest og Kornst.	Summa.
	Lbr.	Lbr.	Lbr.	Lbr.	Lbr.	Lbr.	Lbr.	Lbr.	Lbr.	Lbr.	Lbr.	Lbr.
Til Kongeriget .....	6229	31318	2047	8368	1	"	466	9	19	"	74	48531
- Hertugdømmerne .....	9448	12025	1535	3621	930	968	843	131	345	356	1825	32027
<b>Tilsammen</b>	15677	43343	3582	11989	931	968	1309	140	364	356	1899	80558

**Formalede Kornvarer.**

Til Kongeriget .....	500	31	13	"	"	62	"	"	"	"	"	606
- Hertugdømmerne .....	50	22	17	9	"	1	"	"	"	"	"	99
<b>Tilsammen</b>	550	53	30	9	"	63	"	"	"	"	"	705

**Samlet Indførsel .....**

	16227	43396	3612	11998	931	1031	1309	140	364	356	1899	81263
--	-------	-------	------	-------	-----	------	------	-----	-----	-----	------	-------

**Overskud i 1840 til Udførsel af Kongerigets og Hertugdømmernes Production .....**

	334935	200087	1057042	278719	33638	52966	74484	15952	42001	279568	7588	2376980
--	--------	--------	---------	--------	-------	-------	-------	-------	-------	--------	------	---------

# I. Kornvarer og Frosorter m. v.

Udførsel af Kongerigets og Hertugdømmernes Production til fremmede og til frie Steder i Marene 1820 til 1840 incl.

	Bøbe			Rug			Byg			Favre			Malt.	Boghvede			Erter		Bitter.	Bønner.	Kapsøb og Koesfrø.	Ferske og Kornfrø.	Summa
	umalet.	Meel.	Brød, udgør i Meel.	umalet.	Meel.	Brød, udgør i Meel.	umalet.	Meel.	Gryn.	umalet.	Meel.	Gryn.		umalet.	Meel.	Gryn.	umalede.	Meel.					
	Æbr.	Æbr.	Æbr.	Æbr.	Æbr.	Æbr.	Æbr.	Æbr.	Æbr.	Æbr.	Æbr.	Æbr.	Æbr.	Æbr.	Æbr.	Æbr.	Æbr.	Æbr.	Æbr.	Æbr.	Æbr.	Æbr.	
<b>A. Total-Udførsel:</b>																							
1820. ....	220195	2868	"	135568	3985	"	400214	261	9622	408310	26	410	36423	7438	13	1251	16615	"	10887	"	"	1254086	
1821. ....	211637	2975	"	509147	2711	"	635973	1430	13410	341072	26	863	33761	21903	39	1461	14888	"	15491	"	"	1806787	
1822. ....	159890	2866	"	510814	1507	"	411086	2347	13333	285428	1	803	38574	4650	54	1959	17703	"	16310	"	"	1467325	
1823. ....	237834	4915	"	428287	2074	"	443175	1134	12376	230607	3	620	42114	9880	63	3569	19994	17	7859	"	"	1444521	
1824. ....	191085	8847	"	503708	2347	"	634006	2377	18595	533803	2	861	50031	23764	39	3492	32720	"	17043	"	"	2022720	
1825. ....	242596	7680	"	487625	2324	"	888023	1976	19482	290538	1451	961	61589	32246	87	4029	26418	"	35415	"	"	2102440	
1826. ....	289324	8205	"	278714	2716	"	568820	1713	15557	543129	"	812	46109	5055	110	2491	28156	33	48614	"	"	1839858	
1827. ....	258390	6395	"	245255	2834	"	369840	1166	13030	575517	"	1012	29682	6407	27	2639	20627	"	38056	174638	"	1745515	
1828. ....	385485	6404	"	340655	2489	"	763278	2042	18048	425311	"	1916	41442	83930	31	5168	76977	"	25037	44257	126788	2349258	
1829. ....	149159	3503	"	215415	2661	"	550508	2720	14686	383093	4	1842	27326	86333	263	6245	20992	"	4743	23373	166290	1659216	
1830. ....	171052	13633	"	95226	3434	"	530952	3343	16315	433566	"	2634	35575	42236	454	5390	13056	"	4855	21127	108840	1501688	
1831. ....	106033	7663	"	76119	2341	"	571708	1573	11103	349572	12	1756	19092	4571	54	2363	15995	"	12411	18722	148154	1349242	
1832. ....	203563	4323	"	64044	2404	"	609896	2739	16968	386846	275	1643	23538	18682	60	3695	16208	20	11885	23264	256827	1646880	
1833. ....	245662	10974	"	258151	3801	"	899943	2878	23091	346455	359	3174	33159	41288	81	5412	33312	"	8184	23425	231824	2171173	
1834. ....	299655	20612	"	436129	113914	"	831282	3248	58551	373286	1030	4278	36787	4487	128	41798	69219	"	11178	24552	193227	2523361	
1835. ....	259763	33560	"	321398	28143	"	556109	6953	46859	294107	378	1882	30352	3604	21	7315	38578	1	10619	22089	177940	1839671	
1836. ....	156222	61021	29749	150477	6334	1167	408631	2980	23105	176347	674	1556	30226	26868	30	3281	64617	"	12396	45201	194373	18007	1413262
1837. ....	125143	72748	39906	107759	5719	3315	597505	2053	31354	174266	2164	2205	34147	2600	44	3568	69923	10	4680	21213	289108	20054	1609484
1838. ....	233067	75953	39369	14778	5869	4082	581356	2117	32970	232519	2756	1498	29274	4011	14	3025	64088	"	14133	32639	220292	10082	1736792
1839. ....	247854	41895	44062	258777	7048	4958	1064363	2809	31882	171249	1311	1505	33038	16334	118	4148	56320	149	17372	34444	195441	3583	2239160
1840. ....	299262	10631	41269	228777	10545	4161	1027119	2914	30621	288901	879	937	34569	41065	27	12905	75793	"	16092	42365	279924	9487	2458243
<b>B. Overskud til Udførsel:</b>																							
1830. ....	165308	13405	"	÷215678	2845	"	529047	3201	16068	432081	"	2634	35575	42136	454	2183	11006	"	4855	21127	108840	"	1175087
1831. ....	102183	6595	"	÷233379	÷975	"	566105	1551	10787	346759	12	1756	16147	4209	52	÷2563	13726	"	12045	18552	148154	"	1011716
1832. ....	197360	3825	"	÷38813	2376	"	609719	2736	16720	385542	275	1642	23172	18641	60	3351	15419	20	11808	23139	256139	"	1533131
1833. ....	241707	10758	"	254661	3792	"	899094	2377	23069	345009	359	3172	32931	41250	80	5275	32679	"	8141	23391	231803	"	2160048
1834. ....	298875	20351	"	433984	113873	"	830740	3248	58544	371961	1030	4278	36468	4144	128	41763	68585	"	11081	24535	193162	"	2516750
1835. ....	258958	33412	"	320325	28140	"	553759	6947	46755	292239	378	1882	30011	3578	21	7118	37406	1	10567	22049	177376	"	1830922
1836. ....	154069	60893	29749	132131	6213	1167	406968	2978	23100	174157	672	1553	30118	26463	30	3257	63586	"	12393	44376	191138	4638	1369649
1837. ....	75811	72460	39906	8505	4835	3315	596744	2042	31321	170077	2095	2205	33909	2569	33	3491	68700	10	4631	20985	287403	13313	1444360
1838. ....	191958	75555	39369	95706	5664	4082	580840	2117	32962	225365	2756	1481	28910	3891	14	2981	63150	"	14104	32569	218752	÷3898	1618328
1839. ....	226629	41260	44062	231763	6812	4958	1062210	2809	31830	163230	1311	1505	31978	15931	118	4143	55495	149	17573	34113	195203	2635	2175717
1840. ....	283585	10081	41269	185434	10492	4161	1023537	2910	30595	276912	872	935	33638	40097	÷20	12898	74484	"	15952	42001	279568	7588	2376980

## II. Brændevin og Fedevarer m. v.

Udførsel fra Kongeriget til fremmede og til frie Steder, samt til Hertugdømmerne i 1840.

a) til fremmede og til frie Steder.	Brændevin.										Fedevarer m. v.															
	Smør.		Df.		Køb		Flejt		Sjif		Ud		Smør.		Df.		Køb		Flejt		Sjif		Ud			
	Potter.	Lbr.	Pund.	Pund.	Pb.	Pund.	Pund.	Lbr.	Pb.	Pb.	Lbr.	Pund.	Pund.	Pb.	Pund.	Pund.	Lbr.	Pb.	Pb.	Lbr.	Pund.	Pund.	Pb.	Pund.	Pund.	
<b>Fra Sjælland og Samsø:</b>																										
<b>Risenhavn undtagen:</b>																										
Dragø .....	"	"	"	"	"	"	"	"	"	"	"	"	"	"	"	"	"	"	"	"	"	"	"	"	"	
Frederiksbund .....	"	1	"	"	"	560	"	"	"	"	"	"	"	"	"	"	"	"	"	"	"	"	"	"	"	
Selsinger .....	110005	229	48233	425401	"	111309	"	"	65	"	"	"	"	2378	2824	"	"	"	"	"	"	"	"	"	"	
Solbet .....	748	1	380	911	"	128	"	"	"	"	"	416	"	"	"	"	"	"	"	"	"	"	"	"	"	
Kallundborg .....	1068	3	1080	1342	"	12558	1496	"	"	"	"	128	"	"	30	"	"	"	"	"	"	"	"	"	"	
Risøe .....	264	"	"	"	"	"	"	9	"	"	"	"	"	"	804	"	"	"	"	"	"	"	"	"	"	
Rorsø .....	"	4	56	144	"	208	"	"	"	"	344	"	31	813	36	6732	"	"	"	"	"	"	"	"	"	
Reftved .....	141	"	"	"	"	10399	"	"	"	"	"	"	"	1454	152	"	"	"	"	"	"	"	"	"	"	
Rykøbing .....	"	4	1280	"	"	"	"	"	"	"	"	"	"	"	"	"	"	"	"	"	"	"	"	"	"	
Præstø .....	236	1	"	256	"	514	5122	"	"	"	"	"	"	2095	"	"	"	"	"	"	"	"	"	"	"	
Roeskilde .....	176	3	272	"	"	208	"	"	"	"	"	336	"	"	"	"	"	"	"	"	"	"	"	"	"	
Rørby .....	"	"	"	"	"	64	"	"	"	"	"	"	"	"	"	"	"	"	"	"	"	"	"	"	"	
Samsø .....	"	"	"	176	"	462	"	"	"	"	"	"	"	"	"	"	"	"	"	"	"	"	"	"	"	
Skjeller .....	146	"	"	"	"	1280	"	"	"	"	"	"	"	"	"	"	"	"	"	"	"	"	"	"	"	
Storeheddinge .....	"	"	"	"	"	"	"	"	"	"	"	"	"	"	"	"	"	"	"	"	"	"	"	"	"	
Tved .....	200	1	18	626	"	320	"	"	"	"	"	"	"	"	"	"	"	"	"	"	"	"	"	"	"	
Vordingborg .....	102	"	480	"	"	"	"	"	"	"	"	"	"	2665	"	"	"	"	"	"	"	"	"	"	"	
<b>Summa</b>	<b>113086</b>	<b>247</b>	<b>51799</b>	<b>428856</b>	<b>"</b>	<b>126123</b>	<b>18505</b>	<b>9</b>	<b>65</b>	<b>"</b>	<b>"</b>	<b>472</b>	<b>752</b>	<b>31</b>	<b>7057</b>	<b>2566</b>	<b>10360</b>	<b>"</b>	<b>"</b>	<b>"</b>	<b>"</b>	<b>"</b>	<b>"</b>	<b>"</b>	<b>56</b>	
<b>Fra Fyen og Langeland:</b>																										
Næfens .....	964	116	"	340	"	7243	3570	"	"	"	"	"	"	"	"	"	"	"	"	"	"	"	1654	7593	"	
Bogensø .....	120	18	"	640	12	198	728	"	"	"	"	"	"	"	"	"	"	"	"	"	"	"	"	"	"	
Faaborg .....	2394	431	9889	40656	"	34156	8963	"	"	"	"	770	1514	130	"	128	"	1442	"	"	"	"	"	"	"	
Kierteminde .....	508	14	214	1120	"	536	"	"	"	"	"	"	"	"	"	"	"	"	"	"	"	"	"	"	"	
Middelfart .....	80	309	"	3840	"	33433	5531	"	"	"	"	870	"	"	"	"	"	"	"	"	"	"	"	"	"	
Nyborg .....	1486	343	52	2161	"	5177	412	60	"	"	"	"	"	"	"	"	"	"	"	"	"	440	2291	"	"	
Odense .....	8708	1115	8546	19174	"	11660	3737	"	"	"	"	145	276	213	4436	15097	46	2968	"	35	218240	"	"	"	"	
Rudkøbing .....	507	57	3408	952	"	59120	9632	"	"	"	"	"	"	"	"	"	"	"	"	"	"	"	"	"	"	
Svendborg .....	4712	140	1432	6176	226	15503	14762	"	"	"	"	"	"	"	"	"	"	"	"	"	"	"	"	"	"	
<b>Summa</b>	<b>19479</b>	<b>2543</b>	<b>23541</b>	<b>75059</b>	<b>238</b>	<b>167026</b>	<b>47335</b>	<b>60</b>	<b>"</b>	<b>"</b>	<b>"</b>	<b>1785</b>	<b>1790</b>	<b>343</b>	<b>6090</b>	<b>22818</b>	<b>486</b>	<b>6701</b>	<b>"</b>	<b>35</b>	<b>855302</b>	<b>3</b>	<b>"</b>	<b>"</b>	<b>"</b>	
<b>Fra Næsen, Lolland og Falster:</b>																										
Bandholm .....	230	1	"	336	"	352	"	"	"	"	"	"	"	"	"	51616	130	"	"	"	150	166238	"	"	"	
Raskov .....	1100	4	50	1288	"	534	284	"	"	"	"	"	"	"	"	"	872	914	"	"	"	136336	"	"	"	
Rykøbing .....	308	"	906	2214	"	1812	"	"	"	"	"	"	96	1355	171	53	"	"	"	"	218742	2	"	"	"	
Ryft .....	"	"	"	"	"	"	"	"	"	"	"	"	"	"	"	"	516	403	"	"	"	82240	"	"	"	
Røby .....	"	"	"	"	"	"	"	"	"	"	"	"	"	"	"	37	"	30	"	"	"	"	"	"	"	
Saxkøbing .....	"	"	"	"	"	"	"	"	"	"	"	"	"	"	"	39	"	268	"	"	"	64	"	"	"	
Stege .....	1440	2	"	1211	"	346	377	"	"	"	"	"	"	"	"	"	"	"	"	"	"	"	"	"	"	
Stubbekøbing .....	1985	2	48	45	92	"	1568	"	"	"	"	"	"	"	"	8381	"	"	"	"	"	"	"	"	"	
<b>Summa</b>	<b>5063</b>	<b>9</b>	<b>1004</b>	<b>5094</b>	<b>32</b>	<b>880</b>	<b>4393</b>	<b>"</b>	<b>"</b>	<b>"</b>	<b>"</b>	<b>"</b>	<b>"</b>	<b>"</b>	<b>"</b>	<b>163</b>	<b>61352</b>	<b>1987</b>	<b>1370</b>	<b>"</b>	<b>214</b>	<b>709316</b>	<b>2</b>	<b>"</b>	<b>"</b>	
<b>Fra Bornholm:</b>																										
Christiansø .....	"	"	"	"	"	"	"	"	"	"	"	"	"	"	"	"	"	"	"	"	"	"	"	"	"	"
Næs .....	"	"	"	"	"	"	"	"	"	"	"	"	"	"	"	"	125	"	"	"	"	"	"	"	"	"
Rønne .....	"	6	"	"	"	"	"	"	"	"	"	"	"	"	"	"	4248	228	"	"	"	100224	"	"	"	
<b>Summa</b>	<b>"</b>	<b>6</b>	<b>"</b>	<b>"</b>	<b>"</b>	<b>"</b>	<b>"</b>	<b>"</b>	<b>"</b>	<b>"</b>	<b>"</b>	<b>"</b>	<b>"</b>	<b>"</b>	<b>"</b>	<b>"</b>	<b>4373</b>	<b>228</b>	<b>"</b>	<b>"</b>	<b>"</b>	<b>100224</b>	<b>"</b>	<b>"</b>	<b>"</b>	



## II. Brændevin og Fedevarer m. v.

### Recapitulation for Kongeriget.

	Brændevin.	Smør.	Df.	Risb		Hest		Fis			Hers.	Talg.	Talglys.	Bor.	Huber af stort Dvæg og Heste, uberedte.	Skind af Kalve, Faar og Lam, uberedte.	Ud			Fjer.	Kreatur-been.	Brænde.	Lerb.	
				ferst og saltet.	røget.	ferst og saltet.	røget.	saltet		røget, alle Slags.							raa	Ralfuld.	Kraabuld.					
								Sild.	andre Slags.															
<b>A. Udførsel til fremmede og til frie Steder:</b>																								
Fra Sjælland og Samsø, København undtagen.....	113086	247	51799	428856	"	126123	18505	9	65	"	"	472	752	31	7057	2566	10360	"	"	"	896999	1	56	
- Fyen og Langeland .....	19479	2543	23541	75059	238	167026	47335	60	"	"	"	1785	1790	343	6090	22818	486	6701	"	35	855302	3	"	
- Møen, Lolland og Falster .....	5063	9	1004	5094	32	880	4393	"	"	"	"	"	"	163	61352	1987	1370	"	"	214	709316	2	"	
- Bornholm .....	"	6	"	"	"	"	"	26	473	1211	"	"	"	"	"	4373	228	"	"	"	100224	"	"	
- Nørre-Jylland .....	8504	13190	78044	443014	2445	1112561	20088	"	38	16	108	14974	39709	10389	368869	487795	488038	8113	439951	260	2922245	26	"	
<b>Salt fra Proviandsstederne .....</b>	<b>146132</b>	<b>15995</b>	<b>154388</b>	<b>952023</b>	<b>2715</b>	<b>1406590</b>	<b>90321</b>	<b>95</b>	<b>581</b>	<b>1227</b>	<b>108</b>	<b>17231</b>	<b>42251</b>	<b>10376</b>	<b>443368</b>	<b>519539</b>	<b>500482</b>	<b>14814</b>	<b>439951</b>	<b>509</b>	<b>5484086</b>	<b>32</b>	<b>56</b>	
Fra København.....	277912	2009	20374	314776	11680	974148	31404	3081	10	"	10	7770	46323	2992	296586	402180	195362	17365	58449	"	2890840	181	"	
<b>Summa Udførsel fra Kongeriget til fremmede og til frie Steder.....</b>	<b>424044</b>	<b>18004</b>	<b>174762</b>	<b>1266799</b>	<b>14395</b>	<b>2380738</b>	<b>121725</b>	<b>3176</b>	<b>591</b>	<b>1227</b>	<b>118</b>	<b>25001</b>	<b>88574</b>	<b>13868</b>	<b>739954</b>	<b>921719</b>	<b>695844</b>	<b>32179</b>	<b>498400</b>	<b>509</b>	<b>8374926</b>	<b>213</b>	<b>56</b>	
<b>B. Udførsel til Hertugdømmerne.....</b>	<b>10263</b>	<b>4294</b>	<b>8977</b>	<b>13379</b>	<b>480</b>	<b>86501</b>	<b>2364</b>	<b>2</b>	<b>2075</b>	<b>168</b>	<b>2</b>	<b>14555</b>	<b>1479</b>	<b>2758</b>	<b>85156</b>	<b>107534</b>	<b>193765</b>	<b>7315</b>	<b>1626</b>	<b>1773</b>	<b>99007</b>	<b>861</b>	<b>621</b>	
<b>Samlet Udførsel i 1840 fra Kongeriget til fremmede og til frie Steder samt til Hertugdømmerne.....</b>	<b>434307</b>	<b>22298</b>	<b>183739</b>	<b>1280178</b>	<b>14875</b>	<b>2467239</b>	<b>124089</b>	<b>3178</b>	<b>2666</b>	<b>1395</b>	<b>120</b>	<b>39556</b>	<b>90053</b>	<b>16626</b>	<b>825110</b>	<b>1029253</b>	<b>889609</b>	<b>39494</b>	<b>500026</b>	<b>2282</b>	<b>8473933</b>	<b>1074</b>	<b>677</b>	



## II. Brændevin og Fedevarer m. v.

Udsælf fra Hertugdømmerne og fra Fyrstendømmet Lybeek til fremmede og til frie Steder, samt til Kongeriget i 1840.

Brændevin.	Smør.	Df.	Kød		Fleff		Fiff			Hfers.	Falg.	Falglys.	Bor.	Huber af stort Dvæg og Heste, uberebte.	Ekind af Kalve, Saar og Lam, uberebte.	Ud			Fier.	Kreatur-been.	Brænde.	Løb.	
			ferff og faltet.	røget.	ferff og faltet.	røget.	faltet		røget, alle Slags.							raa.	Kalkub.	Kraabub.					
							Sild.	andre Slags.															
a) til fremmede og til frie Steder:																							
Fra Hertugdømmet Slesvig.																							
a) den vestlige Deel:																							
Bredsted .....	"	59	"	474	"	"	"	"	"	"	"	327	"	"	8322	"	"	"	"	7863	"	"	
Frederikshab. ....	7936	54	40	44710	90	36732	34	"	"	"	"	50	292	23576	6130	70643	"	"	"	158524	"	"	
Syverkapel. ....	"	"	"	"	"	"	"	"	"	"	"	"	"	"	"	"	"	"	"	"	"	"	
Føhr og Amrum .....	366	5	"	1697	"	350	584	"	4	"	429	"	"	1095	204	"	"	"	"	13746	"	"	
Fusum .....	16852	580	180	40777	"	12205	"	"	"	"	"	5000	146	16641	8542	100524	"	"	2006	124023	3	"	
Pellworm .....	"	22	"	"	"	"	"	"	"	"	"	"	"	"	"	"	"	"	408	9447	"	"	
Nordstrand .....	"	15	"	"	"	"	"	"	"	"	"	"	"	"	"	9949	"	"	156	"	"	"	
Løndern .....	1680	715	1731	9714	582	11647	316	1	"	"	"	1062	1164	53323	29326	114469	576	"	110	196511	"	"	
Roms .....	2880	366	30	224	100	3600	1774	"	2	"	"	"	42	32	"	2047	"	"	"	1278	"	"	
Sylt .....	"	2	119	"	4	"	244	"	"	"	"	294	"	38	"	236	"	"	"	7160	"	"	
Tønning .....	"	214	124	49819	"	4510	"	"	"	"	"	2824	"	342	"	1027	"	"	372	79064	"	"	
Garbing .....	"	163	"	634	100	"	"	"	"	"	"	"	322	"	"	12165	"	"	3768	6711	"	"	
Summa	29714	2195	2224	148049	876	69044	2952	1	6	"	429	4180	5050	2673	94667	45465	326447	576	"	6820	604327	3	"
b) Den østlige Deel:																							
Græskjøbing .....	"	12	"	"	"	4053	"	"	"	"	"	120	347	"	41	8448	36	"	"	"	71452	"	"
Apenrade .....	5626	41	60	25952	"	15086	"	1	"	"	"	"	166	"	1575	3065	"	"	"	"	138610	11	"
Cappeln .....	1554	527	170638	34244	44651	106250	90209	"	"	4618	1	33814	7343	2075	23865	2107	513	"	"	"	165822	11	"
Eckernförde .....	2360	722	1587	174007	19210	70159	36057	"	1511	500	"	9142	"	723	37657	42887	1530	"	"	"	177517	"	"
Fehmern .....	240	172	7000	250	"	"	194	"	"	"	"	"	10	"	156	"	"	"	"	"	725	"	"
Flensborg .....	52906	2322	17771	394056	"	799218	"	1120	"	60	657	11544	285503	5081	135983	103821	6847	945	"	558	417272	6	"
Holnis .....	200	"	"	366	"	173	"	"	1759	"	20	"	"	"	"	"	"	"	"	"	"	"	"
Haderslev .....	628	177	388	3111	347	2148	"	"	5	"	"	219	9714	636	2323	7064	63	130	"	"	165215	39	"
Holtenau .....	749	1	2031	15306	"	122	"	"	"	"	"	"	"	"	"	"	"	"	"	"	"	"	"
Marshall .....	"	"	"	"	"	"	"	"	"	"	"	"	"	"	"	1495	"	"	"	"	"	"	"
Norborg .....	160	"	"	162	"	102	"	"	"	"	"	"	"	"	"	"	"	"	"	"	"	"	"
Gottorf .....	50	380	2549	650	2023	"	27325	"	"	"	"	"	"	3658	14811	19379	8	"	"	"	305179	87	"
Sønderborg .....	2784	292	"	2150	859	11532	26330	"	"	"	"	"	"	1077	6121	10528	"	"	"	"	127483	"	"
Summa	67257	4646	202024	650254	67090	1008843	180115	1121	3275	5178	678	54839	303083	13250	222532	198794	8997	1075	"	558	1569275	154	"
Udsælf fra Hertugdømmet Slesvig ...	96971	6841	204248	798303	67966	1077887	183067	1122	3281	5178	1107	59019	308133	15923	317199	244259	335444	1651	"	7378	2173602	157	"



## II. Brændeviin og Fedevarer m. v.

Udførsel fra Hertugdømmerne og fra Fyrstendømmet Lybæk til fremmede og til frie Steder samt til Kongeriget i 1840.

Fra Hertugdømmet Holsteen.	Brændeviin.	Smør.	Øst.	Korn		Flejsk		Fisken			Østers.	Talg.	Talglys.	Bor.	Fuder af stort Dvæg og Feste, uberedte.	Stind af Kalve, Faar og Lam, uberedte.	Uld			Fier.	Kreatur-been.	Brænde.	Løv.
				fersk og saltet.	røget.	fersk og saltet.	røget.	saltet		røget, alle Slags.							raa.	Kalkuld.	Kraudsuld.				
								Sild.	andre Slags.														
	Potter.	Lbr.	Pund.	Pund.	Pund.	Pund.	Pund.	Lbr.	Erb. Rbb.	Erb. Rb.	Lbr.	Pund.	Pund.	Pund.	Pund.	Pund.	Pund.	Pund.	Pund.	Pund.	Pund.	Favne.	Erb. Rbb.
<b>a) Den vestlige Deel:</b>																							
Brunsbüttel .....	4080	2573	"	70341	229	45653	413	"	445	"	"	4378	"	2619	21139	12669	6316	2526	"	4799	68130	"	58
Neufeld .....	720	14	"	475	"	"	"	"	"	"	"	777	"	221	"	"	1404	8	"	109	29381	"	"
Büsum .....	"	1	"	"	80	"	"	"	"	"	"	"	"	65	"	"	"	"	"	"	10044	"	"
Elmsborn .....	108440	33	320	29753	"	700	"	"	"	"	"	1025	"	1152	40022	77630	653	660	"	"	88697	60	634
Glücksb. ....	108360	207	737	30190	927	9109	1661	"	600	"	"	"	521	1182	"	"	"	"	"	"	55250	"	"
Vielenberg .....	17640	4	"	"	"	"	"	"	"	"	"	1345	"	"	"	"	"	"	"	"	14651	"	"
Seide .....	"	51	"	20386	40	21891	"	"	"	"	"	"	"	985	"	"	"	"	"	"	"	"	"
Lunden .....	"	"	"	"	"	"	"	"	"	"	"	"	"	105	"	"	"	"	"	"	49480	"	"
Meltdorf .....	"	7	"	30	55	"	"	"	"	"	"	57	"	"	"	"	"	"	"	43	38661	"	"
Papshude .....	"	"	"	"	"	1116	"	"	"	"	"	"	"	"	"	"	"	"	"	"	"	"	"
Schülperfel ..	"	640	"	500	"	"	"	"	"	"	"	"	"	"	"	"	"	"	"	"	"	"	"
Wöhrden .....	"	1	"	"	"	"	"	"	"	"	"	"	"	474	1973	"	"	"	"	30	78443	"	"
Jæghoe .....	18200	223	1212	160672	"	367822	758	"	"	"	"	3989	25	1084	"	68	967	"	"	"	98883	678	2
Burg .....	"	10	"	10	"	"	"	"	"	"	"	"	"	1829	3743	176	"	"	"	"	5790	26	8237
Krempe .....	50	32	"	515	"	2720	231	"	"	"	"	"	"	"	"	1244	"	"	"	"	128691	"	"
Wilsler .....	30980	1026	6091	1688	64	5634	520	"	"	"	"	"	"	2626	1343	1326	"	"	"	"	54744	85	8910
Kellinghusen ..	3600	2298	"	151312	828	249154	"	"	"	"	"	5027	24	1367	20	996	13643	"	"	"	638	3432	3
St. Margrethen ..	30860	318	4023	904	33	"	114	"	"	"	"	667	"	29	3216	1263	"	"	"	"	31415	"	2068
Brodorf .....	48590	345	22672	4702	"	18082	"	"	"	"	"	604	"	"	"	152	8	"	"	"	4520	"	"
Büttel .....	13680	48	653	819	284	"	"	"	"	"	"	1058	"	11	827	875	8	"	"	"	3632	"	51020
Ottensen .....	13368	2	"	46820	"	"	"	"	"	"	"	13957	"	9940	12441	832	467	"	"	"	3395	5	1856
Biankenese .....	2720	1	"	"	"	"	"	"	"	"	"	4887	"	"	23527	367	"	"	"	"	11430	"	"
Wedel .....	7480	"	"	18154	"	"	"	"	"	"	"	3027	"	"	10830	"	"	"	"	40	3700	"	120
Hetersen .....	45708	1	"	58291	900	"	559	"	"	"	"	"	"	496	"	17	"	"	"	"	68749	4	968
Hasseldorf .....	360	"	"	"	"	"	"	"	"	"	"	"	"	"	"	"	"	"	"	126	12703	"	60
Hettinger Schanze ..	28	"	"	"	"	"	"	"	"	"	"	"	"	"	"	"	"	"	"	"	"	"	"
Bewelsfeld .....	63100	1018	28219	19366	1470	2753	8887	"	1	"	"	668	"	"	72	218	"	"	"	"	39477	12	52
<b>Summa</b>	512964	8853	63927	614928	4910	724634	13143	"	1046	"	"	41466	570	24176	119158	97833	23463	3194	"	5147	900504	4302	73988

## II. Brændeviin og Fedevarer m. v.

Udførsel fra Hertugdømmerne og fra Fyrstendømmet Lybæk til fremmede og til frie Steder, samt til Kongeriget i 1840.

Fra Hertugdømmet Holsteen.	Brændeviin.	Smør.	Df.	Kvæg		Fæst		Fisk			Dærsk.	Talg.	Talglys.	Bor.	Fuder af stort Dvæg og Peste, uberedte.	Stind af Kalve, Faar og Lam, uberedte.	Uld			Fjer.	Kreaturbeen.	Brænde.	Lerb.
				ferst og faltet.	røget.	ferst og faltet.	røget.	faltet		røget, alle Slags.							raa.	Kalfuld.	Kraabuld.				
								Silb.	andre Slags.														
<b>b) den østlige Deel:</b>	Potter.	Lbr.	Pund.	Pund.	Pund.	Pund.	Pund.	Lbr.	Br. Ribb.	Br. Ribb.	Lbr.	Pund.	Pund.	Pund.	Pund.	Pund.	Pund.	Pund.	Pund.	Pund.	Pund.	Favn.	Br. Ribb.
Dverksøen .....	1000	5	18	221	"	406	"	"	"	"	"	"	"	14	"	91	6	"	"	8	4565	168	"
Gisøen .....	"	45	1736	321	127	1736	996	"	"	"	"	"	"	5	51	444	"	"	"	"	"	"	"
Grande .....	"	"	"	"	"	140	"	"	"	"	"	"	"	"	"	237	"	"	"	"	"	51	46
Trittau .....	300	1	"	"	26	"	158	"	"	"	"	"	"	"	851	249	46	"	"	"	"	295	"
Heiligenhafen .....	1728	52	66051	3405	"	1355	657	"	"	23	"	"	10	175	"	"	"	"	"	"	119437	2	"
Oldenburg .....	"	"	"	"	"	"	"	"	"	"	"	"	"	395	"	16088	1624	"	"	"	"	"	"
Kiel .....	22395	16091	84875	24600	353547	722132	95363	2	15	250	7	"	15460	2773	38989	106822	3669	4354	"	"	507596	"	"
Preeß .....	"	945	"	"	"	18614	1440	"	"	"	"	"	"	426	"	6403	1475	"	"	"	"	"	"
Langesfelde .....	55440	10406	5500	281397	"	421897	"	"	"	"	"	6634	5566	5118	2847	12184	779	100	"	166	52002	5093	32738
Høveluft .....	"	805	150	660	"	27077	"	"	"	"	"	"	"	"	"	"	"	"	"	"	"	239	1890
Dahsenzoll .....	792	2765	1594	2913	79	"	121097	"	"	"	"	"	"	"	96	7071	"	"	"	"	"	129	13168
Lütjenburg .....	"	1	74087	"	"	7485	"	"	"	"	"	"	"	290	761	15059	2459	"	"	"	"	148913	"
Neumünster .....	"	7	6106	11616	307	21051	4690	"	"	212	"	"	12	575	540	7962	947	"	"	"	43116	"	"
Bramsstedt .....	"	2253	983	18200	6474	41174	32626	"	"	9	"	735	80	1019	40	5098	4	"	"	"	16	8	"
Neustadt .....	616	229	140053	8548	36	69618	2083	"	"	"	"	8	70	"	9333	"	"	"	313	250286	85	108	
Diesløe .....	40	695	2500	"	2546	29994	8861	"	"	"	"	1022	98	20	"	7938	"	478	"	"	35403	25	"
Ahrensfelde .....	128	154	831	1610	733	"	4450	"	"	"	"	11	"	"	40	624	"	"	"	"	219	37	7
Kl. Wesenberg L. ....	14407	15	7774	"	718	"	644	"	"	"	"	"	"	18	40	2176	"	"	40	4264	76	951	
Kl. Wesenberg W. ....	53	"	"	"	"	"	"	"	"	"	"	"	"	"	"	"	"	"	"	"	646	347	
Plöen .....	"	"	"	60	2564	440	"	"	"	"	"	"	"	205	767	1006	688	"	"	"	"	"	"
Poppenbüttel .....	55680	1735	1021	5933	3090	73640	34776	"	"	"	"	1253	"	473	2192	6945	"	"	16	4399	749	3349	
Rendsburg .....	3288	70	97	121745	"	36646	"	"	50	"	"	"	"	"	657	25	"	"	"	"	154297	131	"
Segeberg .....	"	2081	700	513	"	37542	"	"	"	"	"	"	"	42	9459	193	"	"	905	50044	"	"	
Stodfeldsdorf .....	"	643	38888	31589	652	"	13624	"	100	"	"	602	"	102	140	7472	8943	"	142	71757	627	5840	
Wandsbeck .....	4232	512	13314	8748	5053	"	"	"	"	"	"	"	"	"	1911	10914	2137	"	"	"	22264	3630	968
Hellbrod .....	91904	780	38735	4519	982	200	27590	"	"	"	"	"	"	678	338	4322	3463	"	41	24008	1199	2400	
Reinbeck .....	"	"	400	"	"	"	"	"	"	"	"	60	"	"	125	10	2032	"	"	"	"	4	"
Sande .....	"	"	1126	"	28	"	16	"	"	"	"	"	"	"	80	228	60	40	"	"	6734	24	46
Schiffbeck .....	4736	43	250	785	348	"	118	"	"	"	"	25	"	73	1945	333	1402	"	"	"	11493	450	440
Summa	256739	40333	486789	477323	374306	1508786	357114	2	115	544	7	10342	21234	12471	51753	238888	30189	4967	"	1631	1510813	13668	62298
Udførsel fra Hertugdømmet Holsteen....	769703	49186	550716	1092251	379716	2233420	370257	2	1161	544	7	51808	21804	36647	170911	336721	53655	8161	"	6778	2411317	17970	136286
b) Udførsel fra begge Hertugdømmerne til Kongeriget.....	287104	2723	2382840	73895	75340	40616	84115	41	328	1136	"	44992	101444	2930	31026	1286	11832	60	"	379	28260	990	173
Udførsel fra Fyrstendømmet Lybæk:																							
Gutin .....	"	52	"	45	"	"	"	"	"	"	"	"	"	225	"	14484	4233	"	"	"	"	"	"
Hansfelde .....	"	"	"	"	"	"	"	"	"	"	"	"	"	6	"	507	28	"	"	"	8681	"	"
Schwartau .....	2340	428	2115	"	1097	"	25834	"	"	"	"	"	"	63	"	6634	2672	"	"	1064	17955	76	3752
Kiendorf .....	"	19	"	"	"	200	525	"	"	"	"	"	"	"	"	4	"	"	"	118	"	115	281
Summa	2340	499	2115	45	1097	200	26359	"	"	"	"	"	"	294	"	21629	6933	"	"	1182	26636	191	4033

## II. Brændeviin og Fedevarer m. v.

De fremmede eller frie Steder, hvorhen Brændeviin og Fedevarer m. v. i 1840  
ere udførte fra Hertugdømmerne.

Recapitulation for Hertugdømmerne og for Fyrstendømmet Lybek.

Brændeviin.	Emær.	Lfr.	Riib		Fleff		Fuder.	Eflind.	Uib, ra.	Kaltfub.	Fra Hertugdømmerne:	Brændeviin.	Emær.	Lfr.	Riib		Fleff		Fiff		Dffers.	Kalg.	Kalglys.	Boj.	Fuder af flort Drog og Hefte, uberedte.	Eflind af Kalve, faar og Lam, uberedte.	Uib			Fjer.	Kreaturbeen.	Brænde.	Lerb.	
			ferff og faltet.	røget.	ferff og faltet.	røget.									Eflib.	andre Slags.	røget, alle Slags.	ra.	Kaltfub.	Strabfub.														
			Potter.	Lbr.	Pund.	Pund.																					Pund.	Pund.	Pund.					Pund.
Altona .....	128851	9997	52041	432083	5771	593718	30487	451284	410208	223134	4505	Fra Hertugdøm. Slesvig.	96971	6841	204248	798303	67966	1077887	183067	11223281	5178	1107	59019	308133	15923	317199	244259	335444	1651	7378	2173602	157		
Amerika .....	"	"	"	"	"	"	"	"	"	"	"	- Hertugdøm. Holsteen.	769703	49186	550716	1092251	379716	2233420	370257	21161	544	7	51808	21804	36647	170911	336721	53655	8161	6778	2411317	17970	136286	
Brafilien .....	"	"	"	4324	"	13724	"	"	"	"	"	Til fremmede og til frie Steder .....	866674	56027	754964	1890554	447682	3311307	553324	1124	4442	5722	1114	110827	329937	52570	488110	580980	389099	9812	14156	4584919	18127	136286
Bremen .....	111080	8	430	534	"	40	"	"	"	6895	"	2. Udførsel til Kongeriget .....	287104	2723	2382840	73895	75340	40616	84115	41	328	1196	"	44992	101444	2930	31026	1246	11832	60	379	28260	990	173
England .....	3413	5171	890	12784	125329	151561	13801	"	"	"	"	Samlet Udførsel til fremmede og til frie Steder samt til Kongeriget i 1840 .....	1153778	58750	3137804	1964449	523022	3351923	637439	1165	4770	6858	1114	155819	431381	55500	519136	582266	400931	9872	14535	4613179	19117	136459
Frankrig .....	300	1	"	728	20	229	20	"	"	"	"	Fra Fyrstendømmet Lybek:																						
Hamborg .....	397307	36883	79776	917302	266264	1768056	389571	28025	130717	25023	3104	Til fremmede og til frie Steder .....	2340	499	2115	45	1097	200	26359	"	"	"	"	"	"	294	"	21629	6933	"	1182	26636	191	4033
Hannover .....	83837	39	11842	1761	"	1109	1303	"	30	15	"	- Kongeriget .....	"	"	"	"	"	"	"	"	"	"	"	"	"	"	"	"	"	"	"	"		
Helgoland .....	12420	126	"	32908	"	1251	"	"	"	49	"	Samlet Udførsel til fremmede og til frie Steder samt til Kongeriget i 1840 .....	2340	499	2115	45	1097	200	26359	"	"	"	"	"	294	"	21629	6933	"	1182	26636	191	4033	
Holland og Belgien ...	256	1	"	1570	"	356	20	"	"	105923	"																							
Island, Grønland og Færøerne .....	53096	27	1854	19544	100	389	2137	761	"	"	"																							
Lydbe .....	11740	946	86738	31904	7862	947	14607	221	33898	25291	2163																							
Mecklenborg .....	276	72	354700	2570	2139	455	7666	"	433	"	"																							
Norge .....	1757	392	142025	18830	35233	24758	85284	5796	"	298	"																							
Ostindien .....	"	"	"	"	"	"	"	"	"	"	"																							
Preussen .....	392	310	9407	1948	4231	551	6450	"	"	"	"																							
Rusland og Finland ..	2600	17	282	7522	310	4591	231	"	"	"	"																							
Spanien .....	480	2	"	2280	"	1200	"	"	"	"	"																							
Sverrig .....	3818	10	170	11802	100	5400	487	1734	478	90	"																							
Vestindien .....	12150	2022	13126	379735	"	735627	"	24	"	"	"																							
Andre ikke specielt angivne Lande .....	42901	3	1683	10425	323	7385	1220	265	216	2381	40																							
<b>Summa</b>	<b>866674</b>	<b>56027</b>	<b>754964</b>	<b>1890554</b>	<b>447682</b>	<b>3311307</b>	<b>553324</b>	<b>488110</b>	<b>580980</b>	<b>389099</b>	<b>9812</b>																							

## II. Brændeviin og Fedevarer m. v.

De fremmede eller frie Steder, hvorhen Brændeviin og Fedevarer m. v. i 1840 ere udførte fra Kongeriget og Hertugdømmerne samt fra Fyrstendømmet Lybek.

	Brændeviin.	Smør.	Ør.	Korn		Flejsk		Fuder.	Stind.	Uld, raa.	Kalkst.
				ferst og saltet.	røget.	ferst og saltet.	røget.				
<b>a. Fra Kongeriget og Hertugdømmerne:</b>	Fotter.	Ør.	Pund.	Pund.	Pund.	Pund.	Pund.	Pund.	Pund.	Pund.	Pund.
Algier.....	346	14	"	1376	"	1504	64	"	"	"	"
Altona.....	129189	19217	52284	486301	5839	1287236	34299	589052	793769	274940	10290
Amerika.....	290	12	"	18825	"	8880	"	"	"	"	"
Brasilien.....	"	"	"	4324	"	13724	"	"	"	"	"
Bremen.....	111080	8	430	534	"	"	40	"	"	6895	"
England.....	39826	7015	1436	283697	138825	903522	23105	53242	89825	2578	504
Frankrig.....	14991	45	"	109820	20	30185	84	375526	114676	"	"
Guinea.....	22110	10	"	"	"	"	"	"	"	"	"
Hamborg.....	397307	36923	79776	917302	266264	1768056	389571	31073	158646	42560	6837
Hannover.....	83837	39	11842	1761	"	1109	1303	"	30	15	"
Helgoland.....	12420	126	"	32908	"	1251	"	"	"	49	"
Holland og Belgien.....	4239	15	"	38166	"	4024	20	"	"	106470	"
Jøland, Grønland og Færøerne.....	265684	155	6942	33222	100	17218	2137	761	"	"	"
Italien.....	"	"	"	504	"	"	"	"	"	"	"
Lydbe.....	20986	1756	86738	31904	7862	947	14624	4404	90266	28653	2634
Mecklenborg.....	276	73	354750	2570	2139	455	7666	"	451	403	"
Norge.....	30753	5696	249215	479891	27912	551344	172509	21891	3669	90428	598
Ostindien.....	1563	16	"	13504	64	21712	3040	"	"	"	"
Portugal.....	480	"	"	"	"	"	"	"	"	"	"
Preussen.....	15610	325	9407	19428	4231	5121	6450	66761	27457	53	"
Rusland og Finland.....	19478	58	282	28616	310	12166	334	"	50	"	"
Spanien.....	3250	9	"	38340	"	30948	"	"	"	"	"
Sverrig.....	29864	56	52419	28514	100	19354	551	4774	60501	461538	7811
Vestindien.....	17848	2311	19482	481427	7080	973501	14834	24	"	"	"
Andre ikke specielt angivne Lande.....	69291	152	4723	104419	1331	39788	4418	80556	163359	70961	13317
<b>Summa</b>	<b>1290718</b>	<b>74031</b>	<b>929726</b>	<b>3157353</b>	<b>462077</b>	<b>5692045</b>	<b>675049</b>	<b>1228064</b>	<b>1502699</b>	<b>1084943</b>	<b>41991</b>
<b>b. Fra Fyrstendømmet Lybek:</b>											
Hamborg.....	"	214	"	45	144	"	4461	"	193	"	"
Staden Lybek.....	2340	285	615	"	953	200	21898	"	21436	6933	"
Mecklenborg.....	"	"	1500	"	"	"	"	"	"	"	"
<b>Summa</b>	<b>2340</b>	<b>499</b>	<b>2115</b>	<b>45</b>	<b>1097</b>	<b>200</b>	<b>26359</b>	<b>"</b>	<b>21629</b>	<b>6933</b>	<b>"</b>

## II. Brændevin og Fedevarer m. v.

General-Recapitulation af Udførselen til fremmede og til frie Steder i 1840.

	Brændevin.	Smør.	Øl.	Kød		Flejs		Fisk			Østers.	Talg.	Talglys.	Vox.	Suder af stort Dvæg og Heste, uberedte.	Skind af Kalve, Saar og Lam, uberedte.	Uld			Fier.	Kreatur-been.	Brænde.	Løv.						
				fersk og saltet.	røget.	fersk og saltet.	røget.	saltet		røget, alle Slags.							Diers.	Talg.	Talglys.					Vox.	Dvæg og Heste, uberedte.	Skind af Kalve, Saar og Lam, uberedte.	raa.	Kalkuld.	Kraabuld.
								Sild.	andre Slags.																				
<i>Fra Kongeriget .....</i>	424044	18004	174762	1266799	14395	2380738	121725	3176	591	1227	118	25001	88574	13868	739954	921719	695844	32179	498400	509	8374926	213	56						
<i>Fra Hertugdømmerne .....</i>	866674	56027	754964	1890554	447682	3311307	553324	1124	4442	5722	1114	110827	329937	52570	488110	580980	389099	9812	"	14156	4584919	18127	136286						
<i>Samlet Udførsel fra Kongeriget og Hertugdømmerne .....</i>	1290718	74031	929726	3157353	462077	5692045	675049	4300	5033	6949	1232	135828	418511	66438	1228064	1502699	1084943	41991	498400	14665	12959845	18340	136342						

### Udførsel fra Kongeriget og Hertugdømmerne til fremmede og til frie Steder.

1836. ....	1141174	66665	956640	2508064	164016	5167136	803088	1779	19	5416	2221	178016	322624	30976	2249136	1453904	1743776	43280	124304	30688	7221712	10708	73845
1837. ....	1306065	69525	1101184	2494992	193824	5249024	684960	1909	1482	5855	1852	106512	292976	38796	2538240	1671440	1364400	24784	224928	26890	11186816	12176	71466
1838. ....	1120337	73509	1185871	1986639	105471	5232784	684453	2505	2484	5317	1190	152777	271946	28321	2198358	1303107	1342329	32249	418796	21811	9764442	10704	70861
1839. ....	1388248	73732	1070511	3285615	174850	7146013	666411	2724	1314	7434	1146	76303	315354	87202	1819014	1601132	1273764	47779	415517	21731	9929611	17136	116210
1840. ....	1290718	74031	929726	3157353	462077	5692045	675049	4300	5033	6949	1232	135828	418511	66438	1228064	1502699	1084943	41991	498400	14665	12959845	18340	136342

III. Kreaturer.

IV. Islandske, grønlandske og færøiske Varer.

Udførsel i 1840 af Kreaturer fra Kongeriget og Hertugdømmerne samt fra Fyrstendømmet Lybek til fremmede og til frie Steder, med Specification af de Steder, hvorhen de ere udførte.

Udførsel fra Kongeriget og Hertugdømmerne til fremmede og frie Steder.

	Deste.	Dret.	Køer.	Kalve.	Stin.	Jaar, Lam og Veber.
<b>A. Fra Kongeriget og Hertugdømmerne:</b>	Stfr.	Stfr.	Stfr.	Stfr.	Stfr.	Stfr.
Altona.....	199	26450	627	3552	6682	12041
Amerika.....	"	"	"	"	2	"
England.....	2	"	"	"	42	"
Franrig.....	514	"	"	"	19	"
Hamborg.....	3034	22	607	5877	5408	914
Hannover.....	1222	272	"	306	108	1
Holland og Belgien.....	12	"	"	"	9	14
Lydsk.....	230	1498	"	1801	1005	761
Mecklenborg.....	1686	4265	293	"	"	"
Norge.....	"	39	533	8	2933	437
Ostindien.....	"	"	"	"	16	"
Preussen.....	1340	174	"	"	2	"
Rusland og Finland.....	"	1	17	"	19	862
Spanien.....	"	"	"	"	15	"
Sverrig.....	304	"	10	2	30	5
Vestindien.....	8	"	"	"	34	4
Andre ikke specielt angivne Steder.....	1642	710	39	131	980	355
<b>Samlet Udførsel.....</b>	<b>10193</b>	<b>33431</b>	<b>2126</b>	<b>11677</b>	<b>17304</b>	<b>15394</b>
<b>B. Fra Fyrstendømmet Lybek:</b>						
Hamborg.....	10	"	"	"	40	"
Staden Lybek.....	56	200	150	671	641	349
Mecklenborg.....	85	137	"	"	"	"
Preussen.....	7	"	"	"	"	"
Andre ikke specielt angivne Steder.....	129	"	"	"	"	"
<b>Samlet Udførsel.....</b>	<b>257</b>	<b>337</b>	<b>150</b>	<b>671</b>	<b>681</b>	<b>349</b>
<b>Udførsel fra Kongeriget og Hertugdømmerne til fremmede og frie Steder i Aarene 1836—1840 incl.</b>						
1836.....	7566	28323	5009	6903	13028	15242
1837.....	9520	26970	6969	6729	11302	16498
1838.....	10951	29265	8707	6790	13229	16011
1839.....	11674	27904	7459	10737	14425	16264
1840.....	10193	33431	2126	11677	17304	15394

	1836.			1837.			1838.			1839.			1840.		
	Fra Kongeriget.	Fra Hertugdømmerne.	Tilfammen.	Fra Kongeriget.	Fra Hertugdømmerne.	Tilfammen.	Fra Kongeriget.	Fra Hertugdømmerne.	Tilfammen.	Fra Kongeriget.	Fra Hertugdømmerne.	Tilfammen.	Fra Kongeriget.	Fra Hertugdømmerne.	Tilfammen.
Edderduun..... Pund	3695	70	3765	3936	60	3996	7312	"	7312	5906	"	5906	4435	"	4435
Enbjørningshorn..... Stfr.	"	71	71	11	"	11	65	"	65	"	"	"	12	"	12
Fier, Svanesier..... Stfr.	72000	"	72000	80250	"	80250	50050	"	50050	17900	"	17900	3770	"	3770
— andre Slags..... Pund	1056	"	1056	6288	"	6288	17783	"	17783	4340	"	4340	"	"	"
Fis, tør..... Pund	"	"	"	403520	"	403520	433920	"	433920	2400	"	2400	29440	"	29440
— Klippfisk..... Pund	193184	18800	211984	"	56531	56531	"	61381	61381	128112	59785	187897	389440	74054	463494
— Platfisk..... Pund	201120	"	201120	"	"	"	"	"	"	175040	"	175040	293120	"	293120
— Rogn..... Tdr.	"	"	"	25	"	25	"	"	"	"	"	"	"	"	"
Fuder uberedte..... Stfr.	"	"	"	"	"	"	"	"	"	304	"	304	"	"	"
Hvalfiskebarder..... Pund	"	10416	10416	"	"	"	254	9673	9927	"	2048	2048	"	820	820
Hvalfiskearme..... Tdr.	"	"	"	"	"	"	"	"	"	"	"	"	"	15	15
Kensdyrshorn..... Pund	"	"	"	4000	"	4000	"	"	"	"	"	"	"	"	"
Skind af Børne..... Stfr.	"	"	"	28	"	28	53	"	53	14	"	14	26	1	27
— Bukke, Jaar og Lam Stfr.	41517	200	41717	22788	"	22788	59222	"	59222	11078	"	11078	34201	"	34201
— Hvalrosse..... Stfr.	100	"	100	16	"	16	300	"	300	"	"	"	"	"	"
— Kensdyr..... Stfr.	5835	"	5835	8544	"	8544	13107	298	13405	6824	"	6324	17519	"	17519
— Robber..... Rbd.	"	14068	14068	"	"	"	"	666	666	"	5745	5745	"	4921	4921
— Røve..... Stfr.	2407	"	2407	2176	"	2176	2200	"	2200	1120	"	1120	1729	"	1729
— Sølhunde..... Stfr.	52342	"	52342	46967	8934	55901	51622	2346	53968	30002	200	30202	43431	15026	58457
Svaneskiud..... Stfr.	227	"	227	43	"	43	138	"	138	"	"	"	150	"	150
Svovl..... Pund	"	"	"	"	"	"	138984	"	138984	"	"	"	"	"	"
Svovlsertis..... Pund	10800	"	10800	"	"	"	"	"	"	"	"	"	"	"	"
Talg..... Pund	96672	"	96672	"	"	"	335	"	335	7680	756	8436	15360	"	15360
Tran..... Tdr.	4131	1395	5526	7893	1455	9348	8529	1944	10173	8139	"	8139	6995	496	7491
Uld..... Pund	772448	2176	774624	472640	1132	473772	445272	"	445272	543280	"	543280	517852	"	517852
Uldgode, Strømper.... Par	147248	"	147248	"	"	"	11172	"	11172	71665	"	71665	85053	"	85053
— Trøier..... Stfr.	23180	"	23180	"	"	"	8968	"	8968	26616	"	26616	15266	"	15266
— Vanter..... Par	32188	"	32488	"	"	"	6870	"	6870	52990	"	52990	40835	"	40835
— ikke specielt opf. Rbd.	49	450	490	75350	1329	76679	65958	1661	67619	669	3959	4628	1570	"	1570

# V. Indenlandske Manufactur- Fabrik- og Haandværksvarer m. v.

udførte i 1840 fra Kongeriget og Hertugdømmerne samt fra Fyrstendømmet Lybek.

Udførte Varer:	Fra Kongeriget			Fra Hertugdømmerne				Fra Kongeriget			Fra Hertugdømmerne		
	til fremmede og frie Steder.	til Hertugdømmerne.	Tilsammen.	til fremmede og frie Steder.	til Kongeriget.	Tilsammen.		til fremmede og frie Steder.	til Hertugdømmerne.	Tilsammen.	til fremmede og frie Steder.	til Kongeriget.	Tilsammen.
<b>a. fra Kongeriget og Hertugdømmerne:</b>													
Beenful .....	24898 Pbd.	25278 Pbd.	50176 Pbd.	"	"	"	Kniplinger .....	"	"	"	for 12938 Rbd.	for 72372 Rbd.	for 85310 Rbd.
Beenpulver eller Beenstøv .....	18854 Pbd.	"	18854 Pbd.	"	"	"	Kobber i Arbejde .....	"	778 Pbd.	778 Pbd.	509 Pbd.	34243 Pbd.	34742 Pbd.
Billetluggerarbejde .....	"	200 Pbd.	200 Pbd.	"	"	"	— i Plader .....	"	5192 Pbd.	5192 Pbd.	204832 Pbd.	2099 Pbd.	206931 Pbd.
Bliffenslagerarbejde .....	"	"	"	for 1202 Rbd.	for 2306 Rbd.	for 3508 Rbd.	Kridt, malet .....	13708 Pbd.	"	13708 Pbd.	"	"	"
Blyantspenne .....	241 Pbd.	102 Pbd.	342 Pbd.	"	"	"	Krud .....	17200 Pbd.	"	17200 Pbd.	"	"	"
Bomuldsvarer .....	"	for 15 Rbd.	for 15 Rbd.	for 307 Rbd.	for 123 Rbd.	for 430 Rbd.	Kurbemagerarbejde .....	"	for 34 Rbd.	for 34 Rbd.	for 54 Rbd.	for 323 Rbd.	for 377 Rbd.
Buntnemagerarbejde .....	for 100 Rbd.	for 170 Rbd.	for 270 Rbd.	"	"	"	Kuchenbagervarer .....	"	"	"	for 806 Rbd.	for 642 Rbd.	for 1448 Rbd.
Bøblerarbejde .....	"	for 50 Rbd.	for 50 Rbd.	for 30 Rbd.	for 1244 Rbd.	for 1274 Rbd.	Laf .....	"	"	"	62 Pbd.	420 Pbd.	482 Pbd.
Børstebinderarbejde .....	"	"	"	for 311 Rbd.	for 228 Rbd.	for 539 Rbd.	Rim .....	26818 Pbd.	14899 Pbd.	41717 Pbd.	5028 Pbd.	2503 Pbd.	7531 Pbd.
Bøsfemagerarbejde .....	3150 Pbd.	"	3150 Pbd.	"	"	"	Rimlæder .....	11333 Pbd.	23351 Pbd.	34684 Pbd.	"	"	"
Cement .....	"	"	"	124 Tdr.	957 Tdr.	1081 Tdr.	Leder, garvet .....	29094 Pbd.	107054 Pbd.	136148 Pbd.	for 103738 Rbd.	for 28861 Rbd.	for 132599 Rbd.
Cementsteen .....	15 Ebfyn.	35 Ebfyn.	50 Ebfyn.	"	"	"	Lærred .....	987 Pbd.	25 Pbd.	1012 Pbd.	for 2579 Rbd.	for 851 Rbd.	for 3430 Rbd.
Cichoriekaffe .....	250 Pbd.	5143 Pbd.	5393 Pbd.	29102 Pbd.	786115 Pbd.	815217 Pbd.	Lærreds Traad .....	"	126 Pbd.	126 Pbd.	65 Pbd.	"	65 Pbd.
Chocolade .....	52 Pbd.	952 Pbd.	1004 Pbd.	"	"	"	Lugtende Bande .....	270 Potter.	"	270 Potter.	"	"	"
Dreierarbejde .....	27 Pbd. og for 34 Rbd.	26 Pbd. og for 24 Rbd.	53 Pbd. og for 58 Rbd.	for 717 Rbd.	for 1877 Rbd.	for 2594 Rbd.	Lys af Bor .....	1234 Pbd.	22 Pbd.	1256 Pbd.	"	"	"
Dynebaar .....	222 Pbd.	"	222 Pbd.	"	"	"	Malervarer, tilberedte .....	2660 Pbd.	"	2660 Pbd.	"	"	"
Eddike .....	2805 Potter.	640 Potter.	3445 Potter.	84240 Potter.	209760 Potter.	294000 Potter.	Messingvarer og Gjortlerarbejde .....	12 Pbd.	918 Pbd.	930 Pbd.	408 Pbd.	23266 Pbd.	23674 Pbd.
Farvetræ, malet og raspet .....	"	"	"	1808 Pbd.	2818 Pbd.	4626 Pbd.	Mied .....	18261 Potter.	1248 Potter.	19509 Potter.	for 6374 Rbd.	for 2770 Rbd.	for 9144 Rbd.
Farvevarer .....	"	190 Pbd.	190 Pbd.	"	"	"	Muursteen og Gilder .....	349050 Stfr.	4900 Stfr.	353950 Stfr.	871644 Stfr.	14256581 Stfr.	15128225 Stfr.
Gjer .....	"	"	"	for 6805 Rbd.	for 646 Rbd.	for 7451 Rbd.	Die .....	72418 Pbd.	33174 Pbd.	105592 Pbd.	1755829 Pbd.	1284059 Pbd.	3039888 Pbd.
Glasvarer: Bouteiller grønne .....	3697 Stfr.	18197 Stfr.	21894 Stfr.	3020 Stfr.	27312 Stfr.	30832 Stfr.	Papir .....	4285 Pbd.	154038 Pbd.	158323 Pbd.	for 47354 Rbd.	for 2869 Rbd.	for 50223 Rbd.
— andre Glasvarer .....	2078 Pbd.	1845 Pbd.	3923 Pbd.	for 100 Rbd.	for 8740 Rbd.	for 8840 Rbd.	Papararbejde .....	"	"	"	for 40 Rbd.	for 511 Rbd.	for 551 Rbd.
Guldrækkerarbejde .....	for 40 Rbd.	"	for 40 Rbd.	"	"	"	Paraplyer .....	"	"	"	204 Stfr.	2 Stfr.	206 Stfr.
Haar, Krølhaar .....	152 Pbd.	"	152 Pbd.	"	"	"	Patentgjedning .....	2766272 Pbd.	30656 Pbd.	2796928 Pbd.	"	"	"
Handskemagerarbejde .....	46 Pbd.	32 Pbd.	78 Pbd.	539 Pbd.	1199 Pbd.	1738 Pbd.	Pomade .....	10 Pbd.	"	10 Pbd.	"	"	"
Hattemagerarbejde .....	for 1200 Rbd.	"	for 1200 Rbd.	for 2771 Rbd.	for 1761 Rbd.	for 4532 Rbd.	Porcelain .....	for 915 Rbd.	for 160 Rbd.	for 1075 Rbd.	"	"	"
Hjulmagerarbejde .....	46 Pbd.	"	46 Pbd.	for 178 Rbd.	for 3186 Rbd.	for 3364 Rbd.	Posfementmagerarbejde .....	"	"	"	for 8 Rbd.	for 15 Rbd.	for 23 Rbd.
Hør .....	64 Pbd.	74 Pbd.	138 Pbd.	65 Pbd.	14147 Pbd.	14212 Pbd.	Pottemagerarbejde .....	for 610 Rbd.	for 814 Rbd.	for 1424 Rbd.	for 730 Rbd.	for 2551 Rbd.	for 3281 Rbd.
Jernvarer: Søm .....	"	120000 Stfr.	120000 Stfr.	980 Pbd.	79765 Pbd.	80745 Pbd.	— Steentoi .....	"	"	"	24373 Pbd.	3411 Pbd.	27784 Pbd.
— støbte .....	15609 Pbd.	64407 Pbd.	80016 Pbd.	31590 Pbd.	143183 Pbd.	174773 Pbd.	Reeflagerarbejde .....	12447 Pbd.	3047 Pbd.	15494 Pbd.	3544 Pbd.	4996 Pbd.	8540 Pbd.
— smeddebe .....	6934 Pbd.	"	6934 Pbd.	1755 Pbd.	1246 Pbd.	3001 Pbd.	Sabelmagerarbejde .....	28 Pbd.	"	28 Pbd.	for 689 Rbd.	for 1518 Rbd.	for 2207 Rbd.
— Jernfram .....	28597 Pbd.	1859 Pbd.	30456 Pbd.	"	"	"	Salt, raffineret .....	"	"	"	24 Tdr.	2242 Tdr.	2266 Tdr.
Instrumenter mustalkse, Fortepianoer ..	22 Stfr.	1 Stfr.	23 Stfr.	for 423 Rbd.	for 230 Rbd.	for 703 Rbd.	Seilbug .....	"	33 Stfr.	33 Stfr.	"	"	"
— — andre Slags ..	"	"	"	"	"	"	Sigte og Solbemagerarbejde .....	"	"	"	for 77 Rbd.	for 298 Rbd.	for 375 Rbd.
Kalk .....	321 Tdr.	"	321 Tdr.	"	"	"	Stind, beredte .....	7051 Pbd.	2971 Pbd.	10022 Pbd.	"	"	"
Kalksteen .....	556 Ebfyn.	1087 Ebfyn.	1643 Ebfyn.	"	"	"	— Iserebe .....	"	462 Pbd.	462 Pbd.	"	"	"
Kammagerarbejde .....	"	"	"	"	for 52 Rbd.	for 52 Rbd.	— Saffian .....	"	384 Pbd.	384 Pbd.	"	"	"
Karter .....	"	672 Par.	672 Par.	4092 Par.	10212 Par.	14304 Par.	Stomagerarbejde .....	for 420 Rbd.	for 270 Rbd.	for 690 Rbd.	for 116080 Rbd.	for 647 Rbd.	for 116727 Rbd.
							Snedkerarbejde .....	for 137 Rbd.	"	for 137 Rbd.	"	"	"





**Overfigt over Udførselen af Sukker fra de dansk-vestindiske Der, samt Sukker-Indførselen til og Sukker-Udførselen fra Kongeriget og Hertugdømmerne.**

I. Udførsel af uraffinerede Sukkere fra de dansk-vestindiske Der.			II. Fortoldning af Sukkere i Kongeriget og Hertugdømmerne.														
			Uraffinerede Sukkere og til Raffinering bestemt Smelt-Lumpen.													Raffinerede Sukkere.	
			I Kongeriget.				I Hertugdømmerne.				I Kongeriget og Hertugdømmerne.					I Kongeriget.	I Hertugdømm.
Til Kongeriget og Hertugdømmerne.	Til Amerika.	Samlet Udførsel.	Dansk-vestindiske Sukkere.	Fremmede Sukkere.		Tilsammen.	Dansk-vestindiske Sukkere.	Fremmede Sukkere.		Tilsammen.	Dansk-vestindiske Sukkere.	Fremmede Sukkere.		Tilsammen.	I Kongeriget.	I Hertugdømm.	
				Uraffinerede.	Til Raffinering bestemt Smelt-Lump.			Uraffinerede.	Til Raffinering bestemt Smelt-Lump.			Uraffinerede.	Til Raffinering bestemt Smelt-Lump.				Fra Hertugdømmerne.
Pund.	Pund.	Pund.	Pund.	Pund.	Pund.	Pund.	Pund.	Pund.	Pund.	Pund.	Pund.	Pund.	Pund.	Pund.	Pund.	Pund.	
1833	7468475	9669209	17137684	5451900	4080013	9531913	1728601	73400	1802001	7180501	4153413	11333914	44118				
1834	7971439	16442278	24413717	4487203	4201664	8688867	1515813	62994	1578807	6003016	4264658	10267674	47260				
1835	6139870	9868916	16008786	4387049	4919434	9306483	2200045	56694	2256739	6587094	4976128	11563222	54399				
1836	7568255	12121516	19689771	3230163	4104110	7334273	2136921	109312	2246233	5367084	4213422	9580506	73138				
1837	8269991	7995390	16265381	5107297	4602759	9719056	2643744	271290	2915034	7751041	4874049	12625000	75617				
1838	10633068	16771782	27404850	4696653	5866805	10563458	3724776	74080	3794856	8417429	5940885	14358314	71593				
1839	10144894	15199419	25344313	5839524	1935274	646818	8421616	3436597	1472752	66514	4975863	9276121	3408026	713332	13397479	198256	537641
1840	9829813	9550652	19380465	5638986	3568905	721737	9929628	3240867	2909381	177132	6327380	8879853	6478286	898869	16257008	226786	1107000

**III. Udførsel fra Kongeriget og Hertugdømmerne af uraffinerede og indenlandske raffinerede Sukkere samt Sirup.**

	Fra Kongeriget.								Fra Hertugdømmerne.								Fra Kongeriget og Hertugdømmerne til fremmede og frie Steder.			
	Uraffinerede dansk-vestindiske Sukkere.		Uraffinerede fremmede Sukkere.		Indenlandsk raffinerede Sukkere.		Indenlandsk Sirup.		Uraffinerede dansk-vestindiske Sukkere.		Uraffinerede fremmede Sukkere.		Indenlandsk raffinerede Sukkere.		Indenlandsk Sirup.		Uraffinerede dansk-vestindiske Sukkere.	Uraffinerede fremmede Sukkere.	Indenlandsk raffinerede Sukkere.	Indenlandsk Sirup.
	Til fremmede og frie Steder.	Til Hertugdømmerne.	Til fremmede og frie Steder.	Til Hertugdømmerne.	Til fremmede og frie Steder.	Til Hertugdømmerne.	Til fremmede og frie Steder.	Til Hertugdømmerne.	Til fremmede og frie Steder.	Til Kongeriget.	Til fremmede og frie Steder.	Til Kongeriget.	Til fremmede og frie Steder.	Til Kongeriget.						
Pund.	Pund.	Pund.	Pund.	Pund.	Pund.	Pund.	Pund.	Pund.	Pund.	Pund.	Pund.	Pund.	Pund.	Pund.	Pund.	Pund.	Pund.	Pund.	Pund.	
1836	68693	2209	626773	88346	16415	85	218503	444771	272	324896	492383	8597	49470	12043	43159	68965	1119156	65885	230546	
1837	112457	41726	2409505	41403	22464	1795	178665	307664	244882	544177	158	62645	29518	8535	42343	357339	2409663	51982	187200	
1838	720391	36605	239198	436	26053	251	96351	392173	169691	863735	3112	20229	32482	11883	22026	890082	242310	58535	108234	
1839	433198	1258	40744	4279	65165	35444	111511	357195	1836	484503	18222	31883	198256	3474	27665	435034	40744	97048	114985	
1840	67611	115320	544562	21773	40592	1963	56064	234820	1256	382046	8496	25162	44222	226786	5989	6528	68867	553058	84814	62053

**Overfigt over Udførfelen af Num fra de danfl-veftindifke Der, famt Num-Udførfelen til og Num-Udførfelen fra Kongeriget og Hertugdømmerne.**

	I. Udførfel af Num fra de danfl-veftindifke Der.			II. Fortoldning af Num i Kongeriget og Hertugdømmerne.								
	Til Kongeriget og Hertugdømmerne.	Til fremmede Steder.	Samlet Udførfel.	I Kongeriget.			I Hertugdømmerne.			I Kongeriget og Hertugdømmerne.		
				Danfl-veftindif Num.	Fremmed Num.	Tilfammen.	Danfl-veftindif Num.	Fremmed Num.	Tilfammen.	Danfl-veftindif Num.	Fremmed Num.	Tilfammen.
Biertl.	Biertl.	Biertl.	Biertl.	Biertl.	Biertl.	Biertl.	Biertl.	Biertl.	Biertl.	Biertl.	Biertl.	Biertl.
1833 .....	236613	241960	478573	91522	2472	93994	148722	1699	150421	240244	4171	244415
1834 .....	285551	305008	590559	96157	2977	99134	158800	1310	160110	254957	4287	259244
1835 .....	180750	258398	439148	88593	2240	90833	52880	1100	53980	141473	3340	144813
1836 .....	149262	265000	414262	81815	2985	84800	63550	1118	64668	145365	4103	149468
1837 .....	231636	211768	443404	79176	5529	84705	82104	1805	83909	161280	7334	168614
1838 .....	234279	416898	651177	76678	4564	81242	65215	2324	67539	141893	6888	148781
1839 .....	118423	550008	668431	74197	3191	77388	42546	18136	60682	116743	21327	138070
1840 .....	229658	325071	554729	90261	5117	95378	74323	17857	92180	164584	22974	187558


**III. Udførfel fra Kongeriget og Hertugdømmerne af danfl-veftindif og fremmed Num.**

	Fra Kongeriget.				Fra Hertugdømmerne.				Fra Kongeriget og Hertugdømmerne til fremmede og frie Steder.	
	Danfl-veftindif Num.		Fremmed Num.		Danfl-veftindif Num.		Fremmed Num.		Danfl-veftindif Num.	Fremmed Num.
	Til fremmede og frie Steder.	Til Hertugdømmerne.	Til fremmede og frie Steder.	Til Hertugdømmerne.	Til fremmede og frie Steder.	Til Kongeriget.	Til fremmede og frie Steder.	Til Kongeriget.		
	Biertl.	Biertl.	Biertl.	Biertl.	Biertl.	Biertl.	Biertl.	Biertl.	Biertl.	Biertl.
1836 .....	49844	686	11380	16	629	19582	33712	150	50473	45092
1837 .....	20753	225	25770	22	45813	13463	12542	317	66566	38312
1838 .....	42141	316	8335	9	68545	13450	11807	437	110686	20142
1839 .....	62812	2750	7667	1305	17361	12129	8101	216	80173	15768
1840 .....	33913	1411	6437	49	14814	16136	256	630	48727	6693

**T**abeller

over

Handelskibenes Antal og Læstedrægtighed i Kongeriget Danmark og Hertugdømmerne i Aaret 1840.



I. **Oversigt** over Handelskibenes Antal og Læstedrægtighed, efter deres Hjemsteder i Kongeriget, i Aaret 1840.

	Under 5 C. Læst.		Fra 5-10 C. Læst.		10-15 C. Læst.		15-20 C. Læst.		20-30 C. Læst.		30-40 C. Læst.		40-50 C. Læst.		50-60 C. Læst.		60-70 C. Læst.		70-80 C. Læst.		80-90 C. Læst.		90-100 C. Læst.		100-125 C. Læst.		125-150 C. Læst.		150-175 C. Læst.		175-200 C. Læst.		200-225 C. Læst.		225-250 C. Læst.		250-350 C. Læst.		Over 350 C. Læst.		Total- summa.			
	An- tal.	Com. Læst.	An- tal.	Com. Læst.	An- tal.	Com. Læst.	An- tal.	Com. Læst.	An- tal.	Com. Læst.	An- tal.	Com. Læst.	An- tal.	Com. Læst.	An- tal.	Com. Læst.	An- tal.	Com. Læst.	An- tal.	Com. Læst.	An- tal.	Com. Læst.	An- tal.	Com. Læst.	An- tal.	Com. Læst.	An- tal.	Com. Læst.	An- tal.	Com. Læst.	An- tal.	Com. Læst.	An- tal.	Com. Læst.	An- tal.	Com. Læst.	An- tal.	Com. Læst.	An- tal.	Com. Læst.				
<b>Sjælland:</b>																																												
Dragø	24	68½	9	59½	1	14½	4	70½	5	138½	9	313	6	259½																									58	923½				
Helsingør	6	19½	6	40½	1	14½	1	15					1	49																										15	138½			
Holbæk	1	2½	1	8									1	46																										3	56½			
Kallundborg	15	35½	2	16½	1	14½			1	24	1	30½																												20	121½			
Røge									1	29½																															1	24½		
Rorsø	4	12	1	8½	3	35			2	49½	1	31½	1	49	1	55	1	64½																						16	490			
Nesved	1	2½	1	5	3	38½			1	29½	1	30																												7	105½			
Nykøbing	5	10½	1	5½	1	13½	1	15½	8	196	1	36																												17	276½			
Præsto	1	3½	2	14½	3	33½			2	45½	1	33½			1	59½																								10	190½			
Rorskilde			1	7																																					1	7		
Nordvig	4	10							1	28½																														5	38½			
Samsø	7	18½			1	11	1	16																																9	45½			
Stichler	6	17½	1	6			1	16																																8	39½			
Storehøbbinge																																									6	54½		
Vordingborg	2	6	1	7½	2	24½	1	16½																																	5	16		
Vedebæk	5	16																																										
<b>Falster:</b>																																												
Nykøbing	1	3½			3	37½	1	19	2	45	3	100½	2	92	1	56½					1	86½																			9	248		
Stubbeboing			1	7	1	14	2	33½	2	48½	3	100½	2	92	1	56½																										12	348½	
<b>Lolland:</b>																																												
Bandholm	9	26	5	34½	2	22	1	17					1	44½																											18	144½		
Rakstov	10	27½	3	20	6	68	1	19	2	48½	1	34½	1	42			1	65½	1	72½																						27	491½	
Nysted	1	2			1	10	1	18½															1	93½																		3	30½	
Nedby	1	3½																																									1	8½
Saxhøbing					2	25																																				2	25	
<b>Møn:</b>																																												
Stege	1	1½	10	85½	9	111	2	35	2	44									1	72½	1	88																			26	437½		
<b>Sorøholm:</b>																																												
Rønne	27	99	10	68½	5	62½	4	65½	3	83½	2	68	1	46						1	74½	1	85																		54	652½		
Nersø	12	40	25	171½	7	73	1	16½	3	76	4	140½	1	42																												53	559½	
Christiansø	1	3½	1	6																																						2	9½	
<b>Fyen:</b>																																												
Næstved	34	84	13	87½			1	15½	3	75	2	75																														54	406½	
Bogensø	3	8	2	15			1	19½	1	23½	1	31																															8	97
Kaaborg	3	10½	10	73½	6	69½	5	85½	5	133	1	39½	2	82	2	106½																											34	600½
Kierteminde	32	83½	1	7½	3	39			1	24½			1	44																													38	198½
Middelfart	1	4	1	5½	4	46½			2	42½			1	46½																													9	14½
Nyborg	47	112½	4	25½	2	25½	2	36½	1	23	4	137½	2	86	2	110	1	65																									66	714½
Odense	10	31½	3	21½	8	108½	4	62½	1	22½	2	66½	3	128½	2	108																											33	549½
Ønborg	24	69½	30	212	32	406	9	145	15	358	10	338	22	971	6	326	7	458½	2	151½	2	175½																				159	8610½	
<b>Langeland:</b>																																												
Nykøbing	11	37½	1	7½	5	55½	6	98	5	123½	1	36	2	91							1	72																				32	520½	

I. Oversigt over Handelsflådens Antal og Læstetægtighed, efter deres Hjemsteder i Kongeriget, i Aaret 1840.

	Under 5		Fra 5-10		10-15		15-20		20-30		30-40		40-50		50-60		60-70		70-80		80-90		90-100		100-125		125-150		150-175		175-200		200-225		225-250		250-350		Over 350		Total-																								
	C. Læst.		C. Læst.		C. Læst.		C. Læst.		C. Læst.		C. Læst.		C. Læst.		C. Læst.		C. Læst.		C. Læst.		C. Læst.		C. Læst.		C. Læst.		C. Læst.		C. Læst.		C. Læst.		C. Læst.		C. Læst.		C. Læst.		C. Læst.		C. Læst.		C. Læst.																						
	An-	Com-	An-	Com-	An-	Com-	An-	Com-	An-	Com-	An-	Com-	An-	Com-	An-	Com-	An-	Com-	An-	Com-	An-	Com-	An-	Com-	An-	Com-	An-	Com-	An-	Com-	An-	Com-	An-	Com-	An-	Com-	An-	Com-	An-	Com-	An-	Com-	An-	Com-																					
Sjælland:																																																																	
Aalborg	30	97½	10	70½	12	148½	9	152½	14	351	3	100½	5	231	2	117½			1	71	1	87½																					88	1591½																					
Aarhus	13	44½	6	41½	7	80½	4	69½	5	131½	4	138	1	41					1	77½	1	85																					42	709																					
Anholt	6	23	1	5½																																								7	28½																				
Ebeltoft	2	7	1	8																																									3	15																			
Fansø	28	98½	20	140½	15	179	11	192½	25	603½	8	256	2	83½																														109	1553																				
Fredericia	2	6½	3	16½					2	47½																																			7	70½																			
Frederikshavn	9	27	9	67½	5	56½	1	15	2	49																																			26	214½																			
Grenaa	1	4	3	21½	1	13½																																							5	39½																			
Hiering	5	17½	2	14½	1	14½	1	18½	2	50																																			11	115½																			
Hjørring	15	56	6	41	3	36½	2	34																																						26	167½																		
Hobro			1	7																																											1	7																	
Holstebro			1	9½			1	18																																							2	27½																	
Horsens	5	14½	3	24½	11	130	3	52½	3	78½	1	30	1	46	1	55																															28	430½																	
Kolding			1	5					3	66																																					4	71																	
Køge	28	54																																													28	54																	
Lemvig			1	8½	3	38			2	55																																						6	101½																
Mariager	1	3½																																														1	3½																
Nykøbing	1	2½	2	17½	2	22½	3	53½	1	22½																																						9	118½																
Randers	1	2½	3	24½	4	49½	4	67	6	140½	1	30½	1	45½	1	52½	1	68½						1	114																						24	678½																	
Ribe	3	9	1	9	1	14																																											5	32															
Ringkøbing	4	11½			3	36	2	35½	3	69½																																							12	152½															
Sæby	3	4							1	27½																																							4	31½															
Skagen	12	29½	2	10½																																														14	40½														
Skive			1	8½			1	19	1	26	1	37																																					4	90½															
Thisted	12	34½	8	60	8	88½	5	86	1	21																																							34	290½															
Vejle	2	7½	6	40½	3	41½	2	34	2	49½	1	31½																																					16	213½															
Viborg			1	8½	4	53½	1	16																																										6	78														
<b>Summa for Provindsene</b>	<b>492</b>	<b>1424</b>	<b>238</b>	<b>1697½</b>	<b>195</b>	<b>2375½</b>	<b>100</b>	<b>1699½</b>	<b>142</b>	<b>3500½</b>	<b>64</b>	<b>2165</b>	<b>58</b>	<b>2566</b>	<b>20</b>	<b>1099½</b>	<b>12</b>	<b>791½</b>	<b>8</b>	<b>591½</b>	<b>9</b>	<b>771</b>	<b>2</b>	<b>186½</b>	<b>2</b>	<b>219</b>			<b>1</b>	<b>164</b>																			<b>1343</b>	<b>19251</b>															
<b>København</b>	<b>18</b>	<b>55</b>	<b>17</b>	<b>130</b>	<b>18</b>	<b>215½</b>	<b>16</b>	<b>269½</b>	<b>42</b>	<b>1044</b>	<b>29</b>	<b>1004</b>	<b>20</b>	<b>882</b>	<b>29</b>	<b>1598</b>	<b>23</b>	<b>1823</b>	<b>22</b>	<b>1632</b>	<b>15</b>	<b>1262</b>	<b>6</b>	<b>584</b>	<b>18</b>	<b>1972½</b>	<b>4</b>	<b>552</b>	<b>2</b>	<b>333</b>	<b>3</b>	<b>560</b>	<b>1</b>	<b>216</b>				<b>2</b>	<b>554</b>	<b>1</b>	<b>569</b>	<b>291</b>	<b>15255½</b>																						
<b>Summa for Kongeriget</b>	<b>510</b>	<b>1479</b>	<b>255</b>	<b>1827½</b>	<b>213</b>	<b>2591</b>	<b>116</b>	<b>1969</b>	<b>184</b>	<b>4544½</b>	<b>93</b>	<b>3169</b>	<b>78</b>	<b>3448</b>	<b>49</b>	<b>2697½</b>	<b>40</b>	<b>2614½</b>	<b>30</b>	<b>2223½</b>	<b>24</b>	<b>2033</b>	<b>8</b>	<b>770½</b>	<b>20</b>	<b>2191½</b>	<b>4</b>	<b>552</b>	<b>3</b>	<b>497</b>	<b>3</b>	<b>560</b>	<b>1</b>	<b>216</b>			<b>2</b>	<b>554</b>	<b>1</b>	<b>569</b>	<b>1634</b>	<b>34506½</b>																							

II. **Summarisk Oversigt over Handelsflådens Antal og Læstedrægtighed i de forskjellige Provindser i Kongeriget i Aaret 1840.**

	Under 5 C. Læst.		Fra 5-10 C. Læst.		10-15 C. Læst.		15-20 C. Læst.		20-30 C. Læst.		30-40 C. Læst.		40-50 C. Læst.		50-60 C. Læst.		60-70 C. Læst.		70-80 C. Læst.		80-90 C. Læst.		90-100 C. Læst.		100-125 C. Læst.		125-150 C. Læst.		150-175 C. Læst.		175-200 C. Læst.		200-225 C. Læst.		225-250 C. Læst.		250-350 C. Læst.		Over 350 C. Læst.		Total- summa.	
	An- tal.	Com. Læst.	An- tal.	Com. Læst.	An- tal.	Com. Læst.	An- tal.	Com. Læst.	An- tal.	Com. Læst.	An- tal.	Com. Læst.	An- tal.	Com. Læst.	An- tal.	Com. Læst.	An- tal.	Com. Læst.	An- tal.	Com. Læst.	An- tal.	Com. Læst.	An- tal.	Com. Læst.	An- tal.	Com. Læst.	An- tal.	Com. Læst.	An- tal.	Com. Læst.	An- tal.	Com. Læst.	An- tal.	Com. Læst.	An- tal.	Com. Læst.	An- tal.	Com. Læst.	An- tal.	Com. Læst.		
Siælland og Samsø.....	81	221½	26	178½	16	199½	9	149½	21	541	14	474½	9	403½	2	114½	1	64½	"	"	1	80	"	"	1	105	"	"	"	"	"	"	"	"	"	"	"	"	181	2532½		
Moen, Lolland og Falster.....	23	64½	19	147½	24	287½	8	142	8	186	4	135	4	178½	2	109½	1	65½	2	145	2	174½	1	93½	"	"	"	"	"	"	"	"	"	"	"	"	"	"	"	98	1728½	
Bornholm.....	40	142½	36	246½	12	135½	5	82	6	159½	6	208½	2	88	"	"	"	"	1	74½	1	85	"	"	"	"	"	"	"	"	"	"	"	"	"	"	"	"	109	1221½		
Fyen og Langeland.....	165	440½	65	456	60	750½	28	462½	34	825½	21	723½	33	1449	12	650½	9	593	3	223½	2	175½	1	93	"	"	"	"	"	"	"	"	"	"	"	"	"	"	433	6843½		
Nordre-Jylland.....	183	554½	92	669½	83	1002½	50	863½	73	1788½	19	623½	10	447	4	225	1	68½	2	148½	3	256	"	"	1	114	"	"	1	164	"	"	"	"	"	"	"	522	6925½			
Summa for Provindserne.....	492	1424	238	1697½	195	2375½	100	1699½	142	3500½	64	2165	58	2566	20	1099½	12	791½	8	591½	9	771	2	186½	2	219	"	"	1	164	"	"	"	"	"	"	"	1343	19251			
Kjøbenhavn.....	18	55	17	130	18	215½	16	269½	42	1044	29	1004	20	882	29	1598	28	1823	22	1632	15	1262	6	584	18	1972½	4	552	2	333	3	560	1	216	"	"	2	554	1	569	291	15255½
Summa for Kongeriget.....	510	1479	255	1827½	213	2591	116	1969	184	4544½	93	3169	78	3448	49	2697½	40	2614½	30	2223½	24	2033	8	770½	20	2191½	4	552	3	497	3	560	1	216	"	"	2	554	1	569	1634	34506½

**Fortegnelse over de i Aaret 1840 til Færgestederne i Kongeriget henhørende Færgesartøier og Baade, hvilke ikke ere indbefattede i Oversigten over Handelsflådens Antal og Læstedrægtighed.**

	Antal.	Drægt- tighed.		Antal.	Drægt- tighed.		Antal.	Drægt- tighed.		Antal.	Drægt- tighed.		Antal.	Drægt- tighed.
<b>Siælland og Samsø (Kjøbenhavn undtagen).</b>			<b>Fyen og Langeland.</b>			<b>Jylland.</b>								
Helsingør.....	95	191½	Ålbens.....(Dampflib)	1	15½	Aggersfund.....umaalte	2	"	Nyemølle.....umaalte	2	"	Kjøbenhavn.....	3	17
umaalte	27	"	umaalt	3	22½	Bennebaas.....umaalte	2	6½	Nørresundby.....umaalte	15	"	umaalte	19	"
Jægerspris.....umaalte	3	"	Bogensø.....	1	"	Bindebøe.....umaalte	2	"	Østefund.....umaalte	4	"	umaalte	3	"
Kallehauge.....	1	4	umaalte	7	"	Darum.....umaalt	1	3	Rosenvold.....umaalte	3	"	umaalte	2	"
umaalte	3	"	umaalte	2	"	Daugaard.....umaalt	1	"	Sallingfund.....umaalte	5	"	umaalte	2	"
Kallundborg.....(Dampflib)	1	37	umaalte	2	7½	Dyngby.....umaalt	1	"	Skipperhusene.....umaalte	2	"	umaalte	2	7½
umaalte	5	118½	umaalte	2	"	Fans.....umaalte	3	"	Snoghøi.....	2	"	umaalte	2	"
Korsør.....(Dampflib)	1	21½	umaalte	3	12½	Faggesund.....umaalte	2	"	Gillrøkeboer.....umaalte	3	"	umaalte	3	"
umaalte	2	29	Middelfart.....	2	"	Fredericia.....	1	4	Lambahuset.....umaalte	2	"	umaalte	2	"
umaalte	3	"	umaalte	2	"	Kuursund.....umaalte	2	14½	Lerpbage.....umaalte	3	"	umaalte	3	"
Lynæs.....umaalte	2	"	Nyborg.....	4	115	Sabfund.....umaalte	6	"	Trelle.....umaalte	2	"	umaalte	2	"
Norvig.....umaalte	4	"	umaalte	6	"	Holmsland.....umaalte	7	"	Bilfund.....umaalte	4	"	umaalte	4	"
Samsø.....	2	8	umaalte	3	"	Hvalpsund.....umaalte	3	"	Boer.....umaalte	3	"	umaalte	3	"
umaalte	2	"	umaalte	2	12	Klatring.....umaalt	1	"						
Lhums.....umaalt	1	"	umaalte	3	"	Læss.....	1	2½						
Bordingborg.....	3	17½	umaalte	3	"	Løgster.....umaalte	2	"						
umaalte	5	"	umaalte	1	4	Møllerup.....umaalte	3	"						
			umaalt	1	"	Nedbolden.....umaalte	3	"						
						Næsund.....umaalte	3	"						

III. Summarisk Oversigt over Handelsflådens Antal og Læstedrægtighed i Kongeriget.

	1833.		1834.		1835.		1836.		1837.		1838.		1839.		1840.	
	Fartøiernes		Summa		Fartøiernes		Summa		Fartøiernes		Summa		Fartøiernes		Summa	
	An- tal.	Læste- drægt- ighed.	An- tal.	Læste- drægt- ighed.	An- tal.	Læste- drægt- ighed.	An- tal.	Læste- drægt- ighed.	An- tal.	Læste- drægt- ighed.	An- tal.	Læste- drægt- ighed.	An- tal.	Læste- drægt- ighed.	An- tal.	Læste- drægt- ighed.
Under 5 Commerce-Læster.....	529	1478			537	1527½			545	1550			557	1561½		
Fra 5 indtil 10 C. Læster .....	267	1872½			256	1804			265	1865½			277	1972		
— 10 — 15 — .....	253	3018½	796	8350½	252	2091	793	3331½	247	2967	810	3415½	236	2869½	797	3371
— 15 — 20 — .....	110	1889½	1049	6369	108	1849½	1045	6322½	105	1783½	1057	6382½	102	1731½	1070	6403
— 20 — 30 — .....	170	4175	1159	8258½	164	4084	1153	8172	162	4007½	1162	8166	162	3960	1172	8137½
— 30 — 40 — .....	87	2955	1329	12433½	88	2991	1317	12206	81	2751	1326	12173½	75	2555	1300	11959½
— 40 — 50 — .....	66	2938½	1416	15388½	65	2898	1405	15197	65	2884	1415	14848½	61	2705	1375	14514½
— 50 — 60 — .....	42	2309	1482	18327	39	2132½	1470	18095	37	2023	1480	17732½	36	1931½	1436	17219½
— 60 — 70 — .....	30	1942	1524	20636	29	1872½	1509	20227½	34	2194	1515	19655	31	2004	1472	19201
— 70 — 80 — .....	28	2069½	1554	22578	27	1998½	1538	22100	28	2073	1547	21721½	29	2141½	1503	21205
— 80 — 90 — .....	16	1349½	1582	24647½	17	1434½	1565	24098½	16	1348½	1564	23760	19	1608	1532	23346½
— 90 — 100 — .....	9	860	1598	25997	9	860	1582	25533	8	760	1580	25108½	10	950½	1551	24954½
— 100 — 125 — .....	10	1094	1607	26857	11	1210½	1591	26393	11	1202½	1588	25868½	13	1408½	1561	25905
— 125 — 150 — .....	6	813	1617	27951	5	677	1602	27603½	5	677	1601	27298	4	558½	1574	27313½
— 150 — 175 — .....	12	1953	1623	28764	10	1651	1607	28280½	5	831	1606	27975	4	657½	1578	27872
— 175 — 200 — .....	5	945	1635	30717	4	759	1617	29931½	3	565½	1611	28806	3	565½	1615	27954
— 200 — 225 — .....	2	442½	1640	31662	2	442½	1621	30690½	2	442½	1614	29371½	1	223	1618	28519½
— 225 — 250 — .....	1	227½	1642	32104½	1	227½	1623	31133	1	227½	1616	29814	1	227½	1620	28962
— 250 — 350 — .....	1	334½	1643	32332	1	334½	1624	31360½	2	658	1617	30041½	2	658	1621	29189½
Over 350 — .....	1	436½	1644	32666½	1	436½	1625	31695	1	436½	1619	30699½	1	436½	1623	29847½
			1645	33103			1626	32131½			1620	31136			1624	30284
	1645	33103			1626	32131½			1620	31136			1624	30284		
													1589	30412½		
													1611	30760		
													1558	32716½		
													1634	34506½		



I. Oversigt over Handelsflådens Antal og Læstedrægtighed, efter deres Hjemsteder i Hertugdømmene Slesvig og Holsten, i Aaret 1840.

	Under 5 C. Læst.		Fra 5-10 C. Læst.		10-15 C. Læst.		15-20 C. Læst.		20-30 C. Læst.		30-40 C. Læst.		40-50 C. Læst.		50-60 C. Læst.		60-70 C. Læst.		70-80 C. Læst.		80-90 C. Læst.		90-100 C. Læst.		100-125 C. Læst.		125-150 C. Læst.		150-175 C. Læst.		175-200 C. Læst.		Total- summa.	
	An- tal.	Com. Læst.	An- tal.	Com. Læst.	An- tal.	Com. Læst.	An- tal.	Com. Læst.	An- tal.	Com. Læst.	An- tal.	Com. Læst.	An- tal.	Com. Læst.	An- tal.	Com. Læst.	An- tal.	Com. Læst.	An- tal.	Com. Læst.	An- tal.	Com. Læst.	An- tal.	Com. Læst.	An- tal.	Com. Læst.	An- tal.	Com. Læst.	An- tal.	Com. Læst.	An- tal.	Com. Læst.		
<b>Hertugdømmet Slesvig.</b>																																		
a) Den vestlige Deel:																																		
Føhr og Amrum.....	28	85½	3	15½	2	23	2	34	2	49	1	34½	"	"	"	"	"	"	"	"	"	"	"	"	"	"	"	"	"	"	"	38	241	
Frederikshab.....	16	65½	6	45½	7	87	10	168½	2	49	5	168	"	"	"	"	"	"	"	"	"	"	"	"	"	"	"	"	"	"	"	46	584	
Dufum og Nordstrand.....	9	27½	4	30½	1	11	3	54	"	"	1	31½	1	40	"	"	1	63½	"	"	"	"	"	"	"	"	"	"	"	"	"	20	260½	
Yellworm.....	10	23	4	25	2	20	"	"	"	"	"	"	"	"	"	"	"	"	"	"	"	"	"	"	"	"	"	"	"	"	"	16	68	
Løndern.....	"	"	1	7½	2	21	1	16	"	"	"	"	"	"	"	"	"	"	"	"	"	"	"	"	"	"	"	"	"	"	"	4	44½	
Ballum.....	2	8	"	"	"	"	3	53	"	"	"	"	"	"	"	"	"	"	"	"	"	"	"	"	"	"	"	"	"	"	"	5	61	
Roms.....	5	13½	2	18½	"	"	"	"	"	"	"	"	"	"	"	"	"	"	"	"	"	"	"	"	"	"	"	"	"	"	"	7	32	
Sylt.....	9	27½	4	27½	2	25	1	18½	"	"	1	36	"	"	"	"	"	"	"	"	"	"	"	"	"	"	"	"	"	"	"	17	134½	
Lønning.....	5	16½	1	5	3	33	2	39	4	91	1	32½	"	"	"	"	"	"	"	"	"	"	"	"	"	"	"	"	"	"	"	16	217½	
Garbing.....	2	4	"	"	"	"	"	"	"	"	"	"	"	"	"	"	"	"	"	"	"	"	"	"	"	"	"	"	"	"	"	2	4	
Summa	86	271	25	174½	19	220	22	383	8	189	9	305½	1	40	"	"	1	63½	"	"	"	"	"	"	"	"	"	"	"	"	"	171	1646½	
b) Den østlige Deel:																																		
Uerøsfjøbing.....	22	65½	14	92	8	102	8	126½	7	166	1	39½	4	176	2	102½	1	60	1	70½	"	"	"	"	"	"	"	"	"	"	"	"	68	1000½
Apenrade.....	16	44½	4	24	4	46½	"	"	2	46½	2	63	4	181½	3	151	5	315½	3	222½	4	340	6	570½	15	1699½	1	129	1	161½	"	"	70	3995½
Cappeln.....	58	197	55	363½	15	192	18	298½	6	145½	"	"	1	49½	"	"	"	"	"	"	"	"	"	"	"	"	"	"	"	"	"	153	1245½	
Edernförde.....	1	2½	3	22½	1	11½	2	24½	"	"	3	100	"	"	"	"	"	"	1	71	"	"	"	1	105	"	"	"	"	"	"	12	337	
Fehmern.....	6	14½	7	54½	9	109½	6	102½	4	97	1	32½	3	129	"	"	"	"	"	"	"	"	"	"	"	"	"	"	"	"	"	36	539½	
Flensborg.....	11	93	25	196	22	262½	6	103½	10	260	12	412	4	180½	8	438	1	61	4	297	2	169	3	284½	14	1511½	3	408	4	618½	"	"	129	5235
Polnis.....	13	36½	20	145	5	61	1	16½	2	44½	1	30	"	"	"	"	"	"	"	"	"	"	"	"	"	"	"	"	"	"	"	42	933½	
Gottorf.....	3	6½	3	23½	"	"	"	"	"	"	"	"	"	"	"	"	"	"	"	"	"	"	"	"	"	"	"	"	"	"	"	6	29½	
Haderslev.....	16	58½	18	120½	4	48½	"	"	1	23½	1	31½	"	"	"	"	"	"	"	"	"	"	"	"	"	"	"	"	"	"	"	40	283	
Holtenau.....	1	1½	"	"	"	"	"	"	"	"	"	"	"	"	"	"	"	"	"	"	"	"	"	"	"	"	"	"	"	"	"	1	1½	
Marshall.....	25	69½	55	403½	35	417	9	160	22	523	7	224	"	"	"	"	"	"	"	"	"	"	"	"	"	"	"	"	"	"	"	158	1797	
Norborg.....	3	5	2	14½	"	"	"	"	"	"	"	"	"	"	"	"	"	"	"	"	"	"	"	"	"	"	"	"	"	"	"	5	19½	
Sønderborg.....	15	31	15	113½	5	61	7	117	3	77½	1	36	3	131½	1	56½	1	68	1	78	1	87	1	95	"	"	2	280	1	150½	1	184	58	1566½
Summa	190	565½	221	1572½	108	1311½	57	949	57	1983½	29	968½	19	848	14	748	8	504½	10	739	7	596	10	950	30	3316	6	817	6	930½	1	184	773	16384
Umaalte Fartøier, forsaavidt samme ere anførte i de respective Skibsregistre	.....	.....	.....	.....	.....	.....	.....	.....	.....	.....	.....	.....	.....	.....	.....	.....	.....	.....	.....	.....	.....	.....	.....	.....	.....	.....	.....	.....	.....	.....	.....	.....	97	"



## II. Sammarisk Oversigt over Handelskibenes Antal og Læstedrægtighed i de forskellige Districter i Hertugdømmerne Slesvig og Holsten i Aaret 1840.


	Under 5 C. Læst.		Fra 5-10 C. Læst.		10-15 C. Læst.		15-20 C. Læst.		20-30 C. Læst.		30-40 C. Læst.		40-50 C. Læst.		50-60 C. Læst.		60-70 C. Læst.		70-80 C. Læst.		80-90 C. Læst.		90-100 C. Læst.		100-125 C. Læst.		125-150 C. Læst.		150-175 C. Læst.		175-200 C. Læst.		Total- summa.		
	An- tal	Com- Læst.	An- tal	Com- Læst.	An- tal	Com- Læst.	An- tal	Com- Læst.	An- tal	Com- Læst.	An- tal	Com- Læst.	An- tal	Com- Læst.	An- tal	Com- Læst.	An- tal	Com- Læst.	An- tal	Com- Læst.	An- tal	Com- Læst.	An- tal	Com- Læst.	An- tal	Com- Læst.	An- tal	Com- Læst.	An- tal	Com- Læst.	An- tal	Com- Læst.			
<b>Hertugdømmet Slesvig:</b>																																			
a) den vestlige Deel .....	86	271	25	174½	19	220	22	383	8	189	9	305½	1	40	"	"	1	63½	"	"	"	"	"	"	"	"	"	"	"	"	"	"	"	171	1646½
b) den østlige Deel .....	190	565½	221	1572½	108	1311½	57	949	57	1383½	29	968½	19	848	14	748	8	504½	10	739	7	596	10	950	30	3316	6	817	6	930½	1	184	773	16384	
Summa	276	836½	246	1747½	127	1531½	79	1332	65	1572½	38	1274	20	888	14	748	9	568	10	739	7	596	10	950	30	3316	6	817	6	930½	1	184	944	18030½	
<b>Hertugdømmet Holsten:</b>																																			
a) den vestlige Deel .....	402	1097½	380	2646½	98	1163½	55	933½	93	2251½	39	1345½	26	1159½	9	482½	2	125	3	221½	8	665	3	279½	9	1023½	5	677½	"	"	"	"	1132	14072½	
b) den østlige Deel .....	39	121½	47	329	47	574½	25	415½	14	336	4	140	13	586½	5	271	4	258½	2	151	"	"	1	99½	2	220	2	269	"	"	"	"	205	3772	
Summa	441	1219	427	2975½	145	1738	80	1349	107	2587½	43	1485½	39	1746	14	753½	6	383½	5	372½	8	665	4	379	11	1243½	7	946½	"	"	"	"	1337	17844½	
Samlet Summa for Hertugdømmerne..	717	2055½	673	4723	272	3269½	159	2681	172	4160	81	2759½	59	2634	28	1501½	15	951½	15	1111½	15	1261	14	1329	41	4559½	13	1763½	6	930½	1	184	2281	35874½	

### III. Summarisk Oversigt over Handelsflådens Antal og Læstevægt i Hertugdømmene Slesvig og Holsten.

	1833.				1834.				1835.				1836.				1837.				1838.				1839.				1840.			
	Fartøiernes		Summa		Fartøiernes		Summa		Fartøiernes		Summa		Fartøiernes		Summa		Fartøiernes		Summa		Fartøiernes		Summa		Fartøiernes		Summa		Fartøiernes		Summa	
	An- tal.	Læste- drægt- tighed.	An- tal.	Læste- drægt- tighed.	An- tal.	Læste- drægt- tighed.	An- tal.	Læste- drægt- tighed.	An- tal.	Læste- drægt- tighed.	An- tal.	Læste- drægt- tighed.	An- tal.	Læste- drægt- tighed.	An- tal.	Læste- drægt- tighed.	An- tal.	Læste- drægt- tighed.	An- tal.	Læste- drægt- tighed.	An- tal.	Læste- drægt- tighed.	An- tal.	Læste- drægt- tighed.	An- tal.	Læste- drægt- tighed.	An- tal.	Læste- drægt- tighed.	An- tal.	Læste- drægt- tighed.		
Under 5 Commerce-Læst .....	561	1799½			561	1799½			556	1776½			565	1805½			578	1857½			604	1945½			631	2056½			717	2055½		
Fra 5 indtil 10 C. Læst.....	667	4690			626	4407½			631	4488			627	4474½			640	4485			642	4636			666	4786½			673	4723		
— 10 — 15 — .....			1228	6489½			1187	6207			1187	6264½			1192	6280			1218	6342½			1246	6581½			1297	6843	1390	6778½		
— 15 — 20 — .....	436	5133			418	4900			413	4863½			410	4813			418	4778½			414	4902			398	4725			272	3269½		
— 20 — 30 — .....			1664	11622½			1605	11107			1600	11128			1602	11093			1636	11120½			1660	11483½			1695	11568	1662	10048½		
— 30 — 40 — .....	181	2254½			127	2191			127	2200			129	2228			137	2367½			134	2318			171	2919½			159	2681		
— 40 — 50 — .....			1795	13877			1732	13298			1727	13328			1731	13321			1773	13488½			1794	13801½			1866	14487½	1821	12729½		
— 50 — 60 — .....	121	2942½			134	3273½			138	3347			136	3302½			141	3423			142	3467½			164	3998½			172	4160		
— 60 — 70 — .....			1916	16819½			1866	16571½			1865	16675			1867	16623½			1914	16911½			1936	17269½			2030	18486	1993	16889½		
— 70 — 80 — .....	50	1661			48	1649½			52	1768			53	1818			52	1793			60	2042			77	2588			81	2759½		
— 80 — 90 — .....			1966	18480½			1914	18221			1917	18443			1920	18441½			1966	18704½			1996	19311½			2107	21074	2074	19648½		
— 90 — 100 — .....	29	1290½			22	996			23	1038			21	947½			27	1202½			30	1328½			47	2074½			59	2634		
— 100 — 125 — .....			1995	19771			1936	19217			1940	19481			1941	19389			1993	19906½			2026	20639½			2154	23148½	2133	22282½		
— 125 — 150 — .....	30	1638			19	1034			18	990			21	1139½			24	1298			29	1550½			29	1551½			28	1501½		
— 150 — 175 — .....			2025	21409			1955	20251			1958	20471			1962	20528½			2017	21204½			2055	22190½			2183	24700	2161	23784½		
— 175 — 200 — .....	19	1253½			16	1047			17	1107			16	1040½			11	709			12	770			10	637			15	951½		
			2044	22662½			1971	21298			1975	21578			1978	21569			2028	21913½			2067	22960½			2193	25337	2176	24735½		
	25	1852			24	1781½			22	1632			22	1628½			22	1623½			17	1260½			22	1635			15	1111½		
			2069	24514½			1995	23079½			1997	23210			2000	23197½			2050	23537½			2084	24220½			2215	26972	2191	25847½		
	17	1436½			17	1432			16	1347½			13	1102½			13	1096			13	1104			15	1267½			15	1261		
			2086	25951			2012	24511½			2013	24557½			2013	24300			2063	24633½			2097	25324½			2230	28239½	2206	27108½		
	14	1311			14	1311½			14	1308½			13	1217			11	1032½			14	1315			12	1128½			14	1329		
			2100	27262			2026	25823			2027	25866			2026	25517			2074	25665½			2111	26639½			2242	29368	2220	28437½		
	25	2776½			25	2750½			27	2994			29	3212			31	3416			31	3456½			35	3872½			41	4559½		
			2125	30038½			2051	28573½			2054	28860			2055	28729			2105	29081½			2142	30096½			2277	33240½	2261	32996½		
	13	1760½			13	1757½			11	1475½			11	1490			14	1894			12	1624			12	1634			13	1763½		
			2138	31799			2064	30331			2065	30335½			2066	30219			2119	30975½			2154	31720½			2289	34874½	2274	34760½		
	3	469			4	619			4	619			4	619			5	771½			6	932½			6	930½			6	930½		
			2141	32268			2068	30950			2069	30954½			2070	30838			2124	31747½			2160	32652½			2295	35805	2280	35690½		
	1	190			1	190			1	190			"	"			"	"			"	"	2160	32652½			2296	35989	2281	35874½		
			2142	32458			2069	31140			2070	31144½			2070	30838			2124	31747½			2160	32652½			2296	35989	2281	35874½		
Umaalte Fartøier, forsaavidt samme ere anførte i de respectve Skibsregistre	334	"			340	"			348	"			344	"			338	"			328	"			374	"			231	"		

III. **Summarisk Oversigt over Handelskibenes Antal og Læstebægtighed i Kongeriget og Hertugdømmerne Slesvig og Holsten.**

	1833.				1834.				1835.				1836.				1837.				1838.				1839.				1840.			
	Fartøiernes		Summa		Fartøiernes		Summa		Fartøiernes		Summa		Fartøiernes		Summa		Fartøiernes		Summa		Fartøiernes		Summa		Fartøiernes		Summa		Fartøiernes		Summa	
	An- tal.	Læste- bægt- ighed.	An- tal.	Læste- bægt- ighed.	An- tal.	Læste- bægt- ighed.	An- tal.	Læste- bægt- ighed.	An- tal.	Læste- bægt- ighed.	An- tal.	Læste- bægt- ighed.	An- tal.	Læste- bægt- ighed.	An- tal.	Læste- bægt- ighed.	An- tal.	Læste- bægt- ighed.	An- tal.	Læste- bægt- ighed.	An- tal.	Læste- bægt- ighed.	An- tal.	Læste- bægt- ighed.	An- tal.	Læste- bægt- ighed.	An- tal.	Læste- bægt- ighed.				
Under 5 Commerce-Læster.....	1090	3277½			1098	3327			1101	3326½			1122	3367			1119	3432½			1140	3500½			1105	3488			1227	3534½		
Fra 5 indtil 10 C. Læster.....	984	6562½	2024	9840	882	6211½	1980	9538½	896	6353½	1997	9680	904	6146½	2026	9813½	896	6281	2015	9713½	900	6437½	2040	9938½	914	6554	2019	10042	928	6550½		
— 10 — 15 — .....	689	8151½	2713	17991½	670	7891	2650	17429½	660	7830½	2657	17510½	646	7682½	2672	17496	654	7604	2669	17317½	657	7806½	2697	17744½	621	7422½	2640	17461½	485	5860½		
— 15 — 20 — .....	241	4144	2954	22135½	235	4040½	2885	21470	232	3983½	2889	21494	231	3962½	2903	21458½	242	4141½	2911	21458½	244	4188½	2941	21933½	283	4806½	2923	22271	275	4650		
— 20 — 30 — .....	291	7117½	3245	29253	298	7307½	3183	28777½	302	7354½	3191	28848½	298	7262½	2903	21458½	303	7412	2911	21458½	309	7567	2941	21933½	336	8244½	2923	22271	356	8704½		
— 30 — 40 — .....	137	4616	3382	33869	136	4640½	3183	28777½	130	4412½	3191	28848½	131	4569	3201	28721	127	4348	3214	28870½	136	4637	3250	29500½	158	5337½	3259	30515½	174	5928½		
— 40 — 50 — .....	95	4229	3477	38098	87	3894	3319	33418	86	3832	3321	33261	86	3831½	3335	33290	88	3907½	3341	33218½	97	4301	3386	34137½	123	5431	3417	35853	137	6082		
— 50 — 60 — .....	72	3947	3549	42045	58	3166½	3406	37312	55	3013	3407	37093	56	3062	3421	37121½	60	3279½	3429	37126½	64	3471½	3483	38438½	68	3676½	3540	41234	77	4199		
— 60 — 70 — .....	49	3195½	3598	45240½	45	2919½	3464	40478½	51	3301	3462	40106	48	3107	3477	40183½	42	2713	3489	40405½	45	2912	3547	41909½	51	3296½	3608	44960½	55	3566		
— 70 — 80 — .....	53	3921½	3651	49162	51	3780	3509	43398	48	3563	3513	43407	50	3701½	3525	43290½	51	3765	3531	43118½	47	3475½	3592	44821½	50	3716	3659	48257	45	3335		
— 80 — 90 — .....	33	2786	3684	51948	34	2866½	3560	47178	32	2696	3561	46970	28	2366½	3575	46092	32	2704	3582	46883½	34	2870½	3639	48297½	38	3214½	3709	51973	39	3294		
— 90 — 100 — .....	23	2171	3707	54119	23	2171½	3594	50044½	22	2068½	3593	49666	21	1977	3603	49358½	21	1983	3614	49587½	23	2167½	3673	51167½	19	1804	3747	55187½	22	2099½		
— 100 — 125 — .....	35	3870½	3742	57989½	36	3961	3617	52216	40	4423½	3615	51734½	40	4414½	3624	51335½	44	4824½	3635	51570½	43	4756	3636	53335½	19	1804	3747	55187½	22	2099½		
— 125 — 150 — .....	19	2573½	3761	60563	18	2434½	3653	56177	16	2152½	3655	56158	13	1765½	3664	55750	18	2452½	3679	56395½	16	2182½	3739	58091½	15	2055	3820	62936	17	2315½		
— 150 — 175 — .....	15	2422	3776	62985	14	2270	3671	58611½	9	1450	3671	58310½	8	1276½	3677	57515½	9	1429	3697	58847½	10	1590½	3755	60273½	12	1915	3847	66906	9	1427½		
— 175 — 200 — .....	6	1135	3782	64120	5	949	3685	60881½	4	755½	3680	59760½	3	565½	3685	58792	3	565½	3706	60276½	3	565½	3765	61864½	3	559½	3847	66906	4	744		
— 200 — 225 — .....	2	442½	3784	64562½	2	442½	3690	61830½	2	442½	3684	60516	2	442½	3688	59337½	1	223	3709	60842½	1	223	3768	6242½	1	216	3850	67165½	1	216		
— 225 — 250 — .....	1	227½	3785	64790	1	227½	3692	62273	1	227½	3686	60958½	1	227½	3690	59800	"	"	3710	61065½	"	"	3769	62652½	"	"	3851	67681½	"	"		
— 250 — 350 — .....	1	334½	3785	64790	1	334½	3693	62500½	2	658	3687	61186	2	658	3691	60027½	2	658	3710	61065½	1	323½	3769	62652½	2	587½	3851	67681½	2	554		
Over 350 — .....	1	436½	3786	65124½	1	436½	3694	62835	1	436½	3689	61844	1	436½	3693	60685½	1	436½	3712	61723½	1	436½	3770	62976½	1	436½	3853	68269	1	569		
			3787	65561			3695	63271½			3690	62280½			3694	61122			3713	62159½			3771	63412½			3854	68705½				
	3787	65561			3695	63271½			3690	62280½			3694	61122			3713	62159½			3771	63412½			3854	68705½			3915	70381½		



# **T**ælle

over

Forbruget i Kongeriget Danmark af konsumtionspligtige Varer og af de til Formaling og Brændeviinsbrænding anvendte Kornvarer, samt over de erlagte Indførsels- Formalings- og Brændeviinsproductions-Afgifter

i

**1840.**









Noget Flest.																Stinker eller Flesteborster.								Samlet Forbrug af Flest efter Reduktion af en Middelvægt.		
Indførsel						Udførsel						Indførsel				Udførsel				Forbrug.						
fra Kongeriget.		fra Hertugdømmerne.		Tilsammen.		til Kongeriget.		til Hertugdømmerne.		til fremmede og frie Steder.		Tilsammen.		Forbrug.		fra Kongeriget.		fra Hertugdømmerne.			Tilsammen.		Forbrug.			
Lpb.	Siber.	Lpb.	Siber.	Lpb.	Siber.	Lpb.	Siber.	Lpb.	Siber.	Lpb.	Siber.	Lpb.	Siber.	Lpb.	Siber.	Str.	Str.	Str.	Str.	Str.	Str.	Str.	Str.	Str.	Lpb.	
38				38		4				89		93		÷55		24		24						24	7887	
128	53	3		131	53	6		2		328		336		÷205	53	231		231						231	7807	
49				49		118				104		222		÷173		117		117						117	1596	
						93				76		169		÷169												785
124	11			124	11									124	11	149		149						149	350	
44	20	4		48	20									48	20	102		102						102	1738	
																25		25						25	2253	
																55		55						55	566	
983		1554		2487		86		25				111		2376		141		141						141	1815	
504	44			504	44									504	44	98		98	18		5	23	75	825		
37				37										37										141	14200	
29		10	10	39	10									39	10	70	19	89						75	4801	
43	7		9	43	16	23		10		13		46		÷3	16	37		37						89	1989	
43				43										43		45		45						37	1212	
34	19			34	19									34	19	42		42						45	729	
53				53		7		240		214		461		÷408		215		215						42	2266	
60	22			60	22									60	22	175		175						215	5721	
																175		175						175	1186	
																60	4	22						22	7607	
																								22	2357	
																									2625	
																									586	
127	27			127	27									127	27										672	
12		110		122						451		451		÷329		25		25						25	72	
135	19	1		136	19									136	19									25	2894	
	51				51										51	175	3	178						178	÷1118	
29				29										29											4771	
214	100	144		358	100					117		117		241	100	149		149						178	7968	
																54		54							326	
29		5		34		35						35		÷1											8315	
74		3		77		193						193		÷116		615	3	618						54	4806	
49	662	1		50	662	2696				333		3029		÷2979	662	79		79	28				28	1751		
57				57		5				82		364		÷30		152	1	158						175	778	
2		5		7				252		112				÷357		651	34	685						22	920	
																									920	
39		2		41																					18317	
9				9		226				602		828		÷819		314		314						618	13317	
86	13			86	13									86	13									618	2223	
																									51	
						22				16		38		÷38		88		88						153	215	
58	15			58	15										15	77		77						153	2063	
53	11			53	11									53	11	118		118						39	3868	
75	58	1		76	58	11				25		36		40	58	88		88						114	4867	
	21			71	21										21	74		74						114	13847	
71	88		14	71	102									71	102	27		27						314	2488	
151	24			151	24	880		7		720		1607		÷1456		129		129						314	977	
																									1350	
						89																			489	
42		18		60						181		181		÷89		157		157							638	
57		1		58										÷121		83		83							618	
	354				354	502						502		÷502	354	45		45							2157	
																94		94							618	
3488	1619	1862	33	5350	1652	4996		536		3463		8995		÷3645	1652	4950	64	5014	46		5	51	4963	193949		
3274	13148	901		4175	13148	3812		71		3922		7805		÷3630	13148	6366	1499	7865	129			129	7736	270423		
6762	14767	2763	33	9525	14800	8808		607		7385		16800		÷7275	14800	11316	1563	12879	175		5	180	12699	461372		





# Bildt.

	Daadyr.								Kronbildt.								Maadyr.										
	Indførel			Udførsel					Forbrug.	Indførel			Udførsel					Forbrug.	Indførel			Udførsel					Forbrug.
	fra Konge- riget.	fra Hertug- døm- merne.	Tilfam- men.	til Konge- riget.	til Hertug- døm- merne.	til fremmede og frie Steder.	Tilfam- men.	fra Konge- riget.		fra Hertug- døm- merne.	Tilfam- men.	til Konge- riget.	til Hertug- døm- merne.	til fremmede og frie Steder.	Tilfam- men.	fra Konge- riget.	fra Hertug- døm- merne.		Tilfam- men.	til Konge- riget.	til Hertug- døm- merne.	til fremmede og frie Steder.	Tilfam- men.				
	Str.	Str.	Str.	Str.	Str.	Str.	Str.	Str.	Str.	Str.	Str.	Str.	Str.	Str.	Str.	Str.	Str.	Str.	Str.	Str.	Str.	Str.	Str.				
Aalborg								6		6					6	49		49	5		1	6	43				
Aarhus																66		66	8			8	58				
Arsens	2		2													1		1					1				
Bogensø																4		4					4				
Øbeltoft	1		1													3		3					3				
Kaalborg	5		5	1			1	3		3					3		3						7				
Fredericia								1		1					1	5		5					5				
Frederikshavn																											
Frederikshund	2		2																								
Grenaa																6		6					6				
Helsingør						2	2									108		108	1		5	6	102				
Hillerød																15		15					15				
Hjørring	1		1													3		3					3				
Hobro																10		10					10				
Holbæk	3		3	1			1									42		42	4			4	38				
Holstebro																3		3					3				
Horsens	5		5					1		1					1	34		34	3			3	31				
Kallundborg	5		5													12		12					12				
Kierteminde																											
Kisge	2		2					1		1					1	13		13	10			10	3				
Kolding	2		2													6		6					6				
Korsør																8		8	3			3	5				
Lembvig																3		3					3				
Løgstor																											
Mariager																											
Maribo	14		14	1			1	13								32		32	3			3	29				
Middelfart	1		1					1								4		4					4				
Nakskov	12		12	3			3	9								45		45	4			4	41				
Nestved	7		7	1			1	6								39		39	4			4	35				
Nibe																2		2					2				
Nyborg	9		9	2			2	7								16		16	2			2	14				
Nykøbing paa Falster	11		11	3			3	8								44		44	5			5	39				
Nykøbing i Sjælland									1		1				1	3		3	2			2	1				
Nykøbing i Jylland																1		1					1				
Nysted	7		7					7								14		14					14				
Ødense	26		26	1			1	25								29		29					29				
Præsto	7		7	2			2	5								18		18					18				
Randers																33		33	2			2	31				
Ribe																4	4	8					8				
Ringkøbing																											
Ringsted	2		2					2								22		22	1			1	21				
Roeskilde	17		17	1			1	16								94		94	38			38	56				
Rudkøbing	8		8	3			3	5								2		2					2				
Rødby	2		2					2								4		4					4				
Sartkøbing	8		8	1			1	7								10		10					10				
Slagen																											
Slangerborg	1		1					1								12		12					12				
Slive																											
Sticløst	1		1					1								10		10					10				
Slagelse																24		24	2			2	22				
Sors																67		67					67				
Stege	2		2					2								17		17					17				
Storebeddinge																6		6	3			3	3				
Stubbekøbing																4		4					4				
Svendborg	7		7					7	2		2				2	3		3					3				
Sæby																											
Tilsted																3		3					3				
Varde																											
Veile	1		1					1								8		8					8				
Viborg	1		1					1	1		1				1	42		42	2			2	40				
Vordingborg	4		4					4								9		9	3			3	6				
Summa	176		176	20		2	22	154	16		16				16	1019	4	1023	105		6	111	912				
København	470	1	471	11			11	460	24		24				24	1343		1343	44		4	48	1295				
Totalsumma	646	1	647	31		2	33	614	40		40				40	2362	4	2366	149		10	159	2207				



Sarer.								Agerhøns.								Fasaner.							
Indførsel			Udførsel				Forbrug.	Indførsel			Udførsel				Forbrug.	Indførsel			Udførsel				Forbrug.
fra Kongeriget.	fra Hertugdømmerne.	Tilsammen.	til Kongeriget.	til Hertugdømmerne.	til fremmede og frie Stæder.	Tilsammen.		fra Kongeriget.	fra Hertugdømmerne.	Tilsammen.	til Kongeriget.	til Hertugdømmerne.	til fremmede og frie Stæder.	Tilsammen.		fra Kongeriget.	fra Hertugdømmerne.	Tilsammen.	til Kongeriget.	til Hertugdømmerne.	til fremmede og frie Stæder.	Tilsammen.	
Str.	Str.	Str.	Str.	Str.	Str.	Str.	Par.	Par.	Par.	Par.	Par.	Par.	Par.	Par.	Str.	Str.	Str.	Str.	Str.	Str.	Str.	Str.	
482	"	482	"	"	"	482	15	"	15	"	"	"	15	"	"	"	"	"	"	"	"	"	
868	"	868	29	"	"	897	30	"	30	7	"	"	37	"	"	"	"	"	"	"	"	"	
79	"	79	"	"	"	79	34	"	34	"	"	"	34	"	"	"	"	"	"	"	"	"	
40	"	40	"	"	"	40	10	"	10	"	"	"	10	"	"	"	"	"	"	"	"	"	
66	"	66	"	"	"	66	"	"	"	"	"	"	"	"	"	"	"	"	"	"	"	"	
101	"	101	"	"	"	101	37	"	37	"	"	"	37	"	"	"	"	"	"	"	"	"	
144	"	144	"	"	"	144	19	"	19	"	"	"	19	"	"	"	"	"	"	"	"	"	
37	"	37	"	"	"	37	"	"	"	"	"	"	"	"	"	"	"	"	"	"	"	"	
7	"	7	"	"	"	7	"	"	"	"	"	"	"	"	"	"	"	"	"	"	"	"	
72	"	72	"	"	"	72	8	"	8	"	"	"	8	"	"	"	"	"	"	"	"	"	
40	"	40	"	"	"	40	13	"	13	"	"	"	13	"	"	"	"	"	"	"	"	"	
23	"	23	"	"	"	23	"	"	"	"	"	"	"	"	"	"	"	"	"	"	"	"	
80	"	80	"	"	"	80	"	"	"	"	"	"	"	"	"	"	"	"	"	"	"	"	
88	"	88	"	"	"	88	"	"	"	"	"	"	"	"	"	"	"	"	"	"	"	"	
101	"	101	"	"	"	101	"	"	"	"	"	"	"	"	"	"	"	"	"	"	"	"	
52	"	52	"	"	"	52	"	"	"	"	"	"	"	"	"	"	"	"	"	"	"	"	
441	"	441	"	"	"	441	19	"	19	"	"	"	19	"	"	"	"	"	"	"	"	"	
159	"	159	17	"	"	176	"	"	"	"	"	"	"	"	"	"	"	"	"	"	"	"	
45	"	45	"	"	"	45	7	"	7	"	"	"	7	"	"	"	"	"	"	"	"	"	
51	"	51	"	"	"	51	"	"	"	"	"	"	"	"	"	"	"	"	"	"	"	"	
127	"	127	"	"	"	127	14	"	14	"	"	"	14	"	"	"	"	"	"	"	"	"	
55	"	55	"	"	"	55	"	"	"	"	"	"	"	"	"	"	"	"	"	"	"	"	
7	"	7	"	"	"	7	"	"	"	"	"	"	"	"	"	"	"	"	"	"	"	"	
35	"	35	"	"	"	35	"	"	"	"	"	"	"	"	"	"	"	"	"	"	"	"	
78	"	78	"	"	"	78	11	"	11	"	"	"	11	"	"	"	"	"	"	"	"	"	
31	"	31	"	"	"	31	6	"	6	"	"	"	6	"	"	"	"	"	"	"	"	"	
108	"	108	"	"	"	108	6	"	6	"	"	"	6	"	"	"	"	"	"	"	"	"	
117	"	117	10	"	"	127	8	"	8	"	"	"	8	"	"	"	"	"	"	"	"	"	
23	"	23	"	"	"	23	"	"	"	"	"	"	"	"	"	"	"	"	"	"	"	"	
133	"	133	"	"	"	133	12	"	12	"	"	"	12	"	"	"	"	"	"	"	"	"	
162	"	162	"	"	"	162	9	"	9	"	"	"	9	"	"	"	"	"	"	"	"	"	
40	"	40	"	"	"	40	"	"	"	"	"	"	"	"	"	"	"	"	"	"	"	"	
48	"	48	"	"	"	48	"	"	"	"	"	"	"	"	"	"	"	"	"	"	"	"	
31	"	31	"	"	"	31	"	"	"	"	"	"	"	"	"	"	"	"	"	"	"	"	
555	"	555	"	"	"	555	66	"	66	"	"	"	66	"	"	"	"	"	"	"	"	"	
30	"	30	"	"	"	30	"	"	"	"	"	"	"	"	"	"	"	"	"	"	"	"	
252	"	252	7	"	"	259	"	"	"	"	"	"	"	"	"	"	"	"	"	"	"	"	
55	41	96	"	"	"	147	7	8	15	"	"	"	15	"	"	"	"	"	"	"	"	"	
63	"	63	"	"	"	63	"	"	"	"	"	"	"	"	"	"	"	"	"	"	"	"	
51	"	51	"	"	"	51	"	"	"	"	"	"	"	"	"	"	"	"	"	"	"	"	
223	"	223	8	"	"	231	31	"	31	"	"	"	31	"	"	"	"	"	"	"	"	"	
102	1	103	"	"	"	104	"	"	"	"	"	"	"	"	"	"	"	"	"	"	"	"	
52	"	52	"	"	"	52	"	"	"	"	"	"	"	"	"	"	"	"	"	"	"	"	
27	"	27	"	"	"	27	"	"	"	"	"	"	"	"	"	"	"	"	"	"	"	"	
17	"	17	"	"	"	17	"	"	"	"	"	"	"	"	"	"	"	"	"	"	"	"	
278	"	278	"	"	"	278	46	"	46	"	"	"	46	"	"	"	"	"	"	"	"	"	
33	"	33	"	"	"	33	"	"	"	"	"	"	"	"	"	"	"	"	"	"	"	"	
63	"	63	"	"	"	63	"	"	"	"	"	"	"	"	"	"	"	"	"	"	"	"	
171	"	171	15	"	"	186	10	"	10	"	"	"	10	"	"	"	"	"	"	"	"	"	
85	"	85	"	"	"	85	"	"	"	"	"	"	"	"	"	"	"	"	"	"	"	"	
50	"	50	"	"	"	50	"	"	"	"	"	"	"	"	"	"	"	"	"	"	"	"	
63	"	63	"	"	"	63	7	"	7	"	"	"	7	"	"	"	"	"	"	"	"	"	
42	"	42	"	"	"	42	"	"	"	"	"	"	"	"	"	"	"	"	"	"	"	"	
70	"	70	"	"	"	70	"	"	"	"	"	"	"	"	"	"	"	"	"	"	"	"	
68	"	68	"	"	"	68	"	"	"	"	"	"	"	"	"	"	"	"	"	"	"	"	
79	"	79	"	"	"	79	10	"	10	"	"	"	10	"	"	"	"	"	"	"	"	"	
57	"	57	"	"	"	57	11	"	11	"	"	"	11	"	"	"	"	"	"	"	"	"	
170	"	170	"	"	"	170	8	"	8	"	"	"	8	"	"	"	"	"	"	"	"	"	
204	"	204	"	"	"	204	16	"	16	"	"	"	16	"	"	"	"	"	"	"	"	"	
43	"	43	"	"	"	43	"	"	"	"	"	"	"	"	"	"	"	"	"	"	"	"	
6874	42	6916	86	"	"	7002	470	8	478	7	"	"	485	471	"	"	"	"	"	"	"	"	
3427	1	3428	95	"	"	3523	1209	"	1209	280	"	"	1489	929	248	"	248	124	"	"	124	124	
10801	43	10844	181	"	"	11025	1679	8	1687	287	"	"	1966	1400	248	"	248	124	"	"	124	124	





	Smør.								Ost.								Fedt og Istær.								Mælk.								
	Indførsel				Udførsel				Indførsel				Udførsel				Indførsel				Udførsel				Indførsel				Udførsel				
	fra Konge- riget.	fra Hertug- døm- merne.	Til- sam- men.	til Konge- riget.	til Hertug- døm- merne.	til frem- mede og frie Steder.	Til- sam- men.	For- brug.	fra Konge- riget.	fra Hertug- døm- merne.	Til- sam- men.	til Konge- riget.	til Hertug- døm- merne.	til frem- mede og frie Steder.	Til- sam- men.	For- brug.	fra Konge- riget.	fra Hertug- døm- merne.	Til- sam- men.	til Konge- riget.	til Hertug- døm- merne.	til frem- mede og frie Steder.	Til- sam- men.	For- brug.	fra Konge- riget.	fra Hertug- døm- merne.	Til- sam- men.	til Konge- riget.	til Hertug- døm- merne.	til frem- mede og frie Steder.	Til- sam- men.	For- brug.	
	Æpb.	Æpb.	Æpb.	Æpb.	Æpb.	Æpb.	Æpb.	Æpb.	Æpb.	Æpb.	Æpb.	Æpb.	Æpb.	Æpb.	Æpb.	Æpb.	Æpb.	Æpb.	Æpb.	Æpb.	Æpb.	Æpb.	Æpb.	Æpb.	Æpb.	Æpb.	Æpb.	Æpb.	Æpb.	Æpb.	Æpb.	Æpb.	Æpb.
Transport	294777	7496	302273	78610	16381	64597	159588	142685	53676	29008	82684	5823	369	4513	10705	71979	836	"	836	167	"	"	167	669	389283	"	389283	"	"	"	"	389283	
Nykøbing	1032	"	1032	"	"	"	"	1032	188	200	388	40	"	40	348	"	"	"	"	"	"	"	"	"	"	"	"	"	"	"	"	"	
Odense	32259	14	32273	13494	"	"	13494	18779	8247	8	8255	298	"	298	7957	49	"	49	"	"	"	"	49	81386	"	81386	"	"	"	"	"	81386	
Præstø	1507	"	1507	3	"	18	21	1486	700	"	700	25	"	3	28	672	19	"	19	"	"	"	19	8176	"	8176	"	"	"	"	"	8176	
Randers	59430	3	59433	19483	679	28988	49150	10283	10610	7	10617	2281	"	1405	3686	6931	92	"	92	79	"	21	100	-8	364	"	364	"	"	"	"	364	
Ribe	8412	2192	10604	"	4016	2821	6837	3767	676	249	925	3	20	11	34	891	"	"	"	"	"	"	"	"	"	"	"	"	"	"	"	"	
Ringkøbing	31050	"	31050	1119	943	27712	29774	1276	747	"	747	"	"	"	747	26	"	26	7	"	7	14	12	"	"	"	"	"	"	"	"	"	
Ringsted	2773	"	2773	52	"	"	52	2721	2187	"	2187	281	"	281	1906	23	"	23	"	"	"	"	23	859	"	859	"	"	"	"	"	859	
Roskilde	8324	"	8324	170	"	"	170	8154	4103	9	4112	143	"	143	3969	93	"	93	"	"	"	"	93	13245	"	13245	"	"	"	"	"	13245	
Rudkøbing	16049	14	16063	11516	40	742	12298	3765	1573	501	2074	276	"	165	441	1633	"	"	"	"	"	"	"	2278	"	2278	"	"	"	"	"	2278	
Røddby	401	"	401	16	"	"	16	385	401	"	401	48	"	48	353	"	"	"	"	"	"	"	"	"	"	"	"	"	"	"	"	"	
Saxkøbing	1231	"	1231	68	"	"	68	1163	765	313	1078	63	"	63	1015	"	"	"	"	"	"	"	"	"	"	"	"	"	"	"	"	"	
Stagen	909	"	909	"	"	14	14	895	468	"	468	"	"	"	468	"	"	"	"	"	"	"	"	263	"	263	"	"	"	"	"	263	
Standerborg	3173	"	3173	1624	"	"	1624	1549	875	"	875	78	"	78	797	"	"	"	"	"	"	"	"	116	"	116	"	"	"	"	"	116	
Stive	7837	"	7837	3037	35	4035	7107	730	689	"	689	180	"	180	509	"	"	"	"	"	"	"	"	"	"	"	"	"	"	"	"	"	
Stjælfør	1771	30	1801	20	"	"	20	1781	1089	2370	3459	2261	"	2261	1198	19	"	19	"	"	"	"	19	"	"	"	"	"	"	"	"	"	
Slagelse	6105	"	6105	"	"	"	"	6105	3947	"	3947	884	"	884	3063	103	"	103	"	"	"	"	103	2658	"	2658	"	"	"	"	"	2658	
Sors	2311	"	2311	"	"	"	"	2311	928	"	928	32	"	32	896	"	"	"	"	"	"	"	"	224	"	224	"	"	"	"	"	224	
Stege	1983	8	1991	32	"	"	32	1959	973	157	1130	"	"	"	1130	54	"	54	"	"	"	"	54	"	"	"	"	"	"	"	"	"	
Storehøjinge	887	"	887	22	"	"	22	865	469	"	469	"	"	"	469	17	"	17	"	"	"	"	17	213	"	213	"	"	"	"	"	213	
Stubkøbing	1490	"	1490	210	4	21	235	1255	445	38	483	"	"	"	483	"	"	"	"	"	"	"	"	"	"	"	"	"	"	"	"	"	
Svendborg	30279	27	30306	19027	915	1586	21528	8778	3128	2607	5735	65	"	166	231	5504	120	"	120	"	"	"	120	314	"	314	"	"	"	"	"	314	
Siby	1230	"	1230	183	"	35	218	1012	367	"	367	"	"	"	367	13	"	13	"	"	"	"	13	17	"	17	"	"	"	"	"	17	
Tilsted	7271	"	7271	920	"	3658	4578	2693	2291	"	2291	67	"	5	72	2219	12	"	12	"	"	"	12	54	"	54	"	"	"	"	"	54	
Varde	17910	"	17910	15204	"	"	15204	2706	551	"	551	"	"	"	551	"	"	"	116	"	"	116	-116	"	"	"	"	"	"	"	"	"	
Veile	31884	"	31884	7444	7486	9730	24660	7224	1594	"	1594	37	"	34	71	1523	"	"	"	"	"	"	"	1581	"	1581	"	"	"	"	"	1581	
Viborg	4427	"	4427	366	"	"	366	4061	2303	"	2303	151	"	151	2152	12	"	12	"	"	"	"	12	"	"	"	"	"	"	"	"	"	
Vordingborg	2548	5	2553	226	"	"	226	2327	1132	346	1478	485	"	485	993	15	"	15	"	"	"	"	15	1224	"	1224	"	"	"	"	"	1224	
Summa	579260	9789	589049	172846	30499	143957	347302	241747	105122	35813	140985	13521	389	6302	20212	120723	1503	"	1503	369	"	28	397	1106	502255	"	502255	"	"	"	"	502255	
København	279143	32356	311499	21802	291	31806	53899	257600	37168	113998	151166	10055	4	1419	11478	139688	1685	6	1691	7	"	366	373	1318	6495768	"	6495768	"	"	"	"	6495768	
Totalsumma	858408	42145	900548	194648	30790	175763	401201	499847	142290	149811	292101	23576	393	7721	31690	260411	3188	6	3194	376	"	394	770	2424	6998023	"	6998023	"	"	"	"	6998023	



Noget Fisk.							Østers.									Skildpadder.							
Indførsel			Udførsel				Forbrug.	Indførsel			Udførsel				Forbrug.	Indførsel			Udførsel			Forbrug.	
fra Kongeriget.	fra Hertugdømmerne.	Tilsammen.	til Kongeriget.	til Hertugdømmerne.	til fremmede og frie Steder.	Tilsammen.		fra Kongeriget.	fra Hertugdømmerne.	Tilsammen.	til Kongeriget.	til Hertugdømmerne.	til fremmede og frie Steder.	Tilsammen.		fra Kongeriget.	fra Hertugdømmerne.	Tilsammen.	til Kongeriget.	til Hertugdømmerne.	til fremmede og frie Steder.		Tilsammen.
Lpd.	Lpd.	Lpd.	Lpd.	Lpd.	Lpd.	Lpd.	Lbr.	Lbr.	Lbr.	Lbr.	Lbr.	Lbr.	Lbr.	Lbr.	Lpd.	Lpd.	Lpd.	Lpd.	Lpd.	Lpd.	Lpd.	Lpd.	
1154	8	1162	16	"	"	16	1146	10	"	10	1	"	2	3	7	"	"	"	"	"	"	"	"
1301	"	1301	70	"	"	70	1231	5	"	5	2	"	"	2	3	"	"	"	"	"	"	"	"
80	"	80	"	"	"	"	80	1	1	2	"	"	"	"	2	"	"	"	"	"	"	"	"
"	"	"	"	"	"	"	"	"	"	"	"	"	"	"	"	"	"	"	"	"	"	"	"
28	"	28	"	"	"	"	28	5	3	8	"	"	"	"	8	"	"	"	"	"	"	"	"
49	"	49	"	"	"	"	49	1	3	4	"	"	"	"	4	"	"	"	"	"	"	"	"
"	"	"	"	"	"	"	"	9	"	9	5	"	"	5	4	"	"	"	"	"	"	"	"
"	"	"	"	"	"	"	"	"	"	"	"	"	"	"	"	"	"	"	"	"	"	"	"
110	"	110	"	"	"	"	110	"	"	"	"	"	"	"	"	"	"	"	"	"	"	"	"
195	"	195	"	"	"	"	195	9	"	9	"	"	"	"	9	"	"	"	"	"	"	"	"
35	"	35	"	"	"	"	35	"	"	"	"	"	"	"	"	"	"	"	"	"	"	"	"
18	"	18	"	"	"	"	18	3	"	3	"	"	"	"	3	"	"	"	"	"	"	"	"
177	"	177	"	"	"	"	177	1	"	1	"	"	"	"	1	"	"	"	"	"	"	"	"
52	"	52	"	"	"	"	52	"	"	"	"	"	"	"	"	"	"	"	"	"	"	"	"
20	"	20	"	"	"	"	20	"	"	"	"	"	"	"	"	"	"	"	"	"	"	"	"
1256	14	1270	"	"	"	"	1270	3	"	3	"	"	"	"	3	"	"	"	"	"	"	"	"
133	2	135	85	"	"	85	50	"	"	"	"	"	"	"	"	"	"	"	"	"	"	"	"
"	"	"	"	"	"	"	"	"	"	"	"	"	"	"	"	"	"	"	"	"	"	"	"
7	16	23	"	"	"	"	23	"	"	"	"	"	"	"	"	"	"	"	"	"	"	"	"
342	19	361	"	"	"	"	361	"	3	3	"	"	"	"	3	"	"	"	"	"	"	"	"
37	21	58	"	"	"	"	58	"	4	4	1	"	"	1	3	"	"	"	"	"	"	"	"
"	"	"	"	"	"	"	"	"	"	"	"	"	"	"	"	"	"	"	"	"	"	"	"
"	"	"	"	"	"	"	"	"	"	"	"	"	"	"	"	"	"	"	"	"	"	"	"
64	"	64	"	"	"	"	64	3	"	3	"	"	"	"	3	"	"	"	"	"	"	"	"
"	"	"	"	"	"	"	"	"	"	"	"	"	"	"	"	"	"	"	"	"	"	"	"
9	13	22	"	"	"	"	22	"	2	2	"	"	"	"	2	"	"	"	"	"	"	"	"
188	23	211	"	"	"	"	211	"	"	"	"	"	"	"	"	"	"	"	"	"	"	"	"
59	"	59	56	"	"	56	3	1	"	1	"	"	"	"	1	"	"	"	"	"	"	"	"
195	11	206	"	"	"	"	206	5	7	12	1	"	"	1	11	3	"	3	3	"	"	3	"
"	"	"	"	"	"	"	"	"	"	"	"	"	"	"	"	"	"	"	"	"	"	"	"
17	1	18	"	"	"	"	18	1	"	1	"	"	"	"	1	"	"	"	"	"	"	"	"
"	"	"	"	"	"	"	"	"	"	"	"	"	"	"	"	"	"	"	"	"	"	"	"
647	1	648	"	"	"	"	648	11	9	20	5	"	"	5	15	"	"	"	"	"	"	"	"
43	"	43	"	"	"	"	43	"	"	"	"	"	"	"	"	"	"	"	"	"	"	"	"
1417	1	1418	56	"	"	56	1362	4	"	4	1	"	"	1	3	"	"	"	"	"	"	"	6
228	108	336	"	"	"	"	336	"	2	2	"	"	"	"	2	"	"	"	"	"	"	"	"
68	"	68	"	"	"	"	68	"	"	"	"	"	"	"	"	"	"	"	"	"	"	"	"
38	"	38	"	"	"	"	38	"	"	"	"	"	"	"	"	"	"	"	"	"	"	"	"
91	"	91	"	"	"	"	91	"	"	"	"	"	"	"	"	"	"	"	"	"	"	"	"
56	"	56	"	"	"	"	56	"	2	2	"	"	"	"	2	"	"	"	"	"	"	"	"
"	"	"	"	"	"	"	"	"	"	"	"	"	"	"	"	"	"	"	"	"	"	"	"
18	"	18	"	"	"	"	18	"	"	"	"	"	"	"	"	"	"	"	"	"	"	"	"
"	"	"	"	"	"	"	"	3	"	3	"	"	"	"	3	"	"	"	"	"	"	"	"
119	"	119	"	"	"	"	119	1	"	1	"	"	"	"	1	"	"	"	"	"	"	"	"
55	"	55	"	"	"	"	55	"	"	"	"	"	"	"	"	"	"	"	"	"	"	"	"
11	9	20	"	"	"	"	20	1	"	1	"	"	"	"	1	"	"	"	"	"	"	"	"
114	"	114	40	"	"	40	74	6	"	6	"	"	"	"	6	"	"	"	"	"	"	"	"
46	"	46	"	"	"	"	46	"	"	"	"	"	"	"	"	"	"	"	"	"	"	"	"
"	"	"	"	"	"	"	"	"	"	"	"	"	"	"	"	"	"	"	"	"	"	"	"
23	3	26	"	"	"	"	26	"	"	"	"	"	"	"	"	"	"	"	"	"	"	"	"
56	1	57	"	"	"	"	57	1	"	1	"	"	"	"	1	"	"	"	"	"	"	"	"
"	"	"	"	"	"	"	"	"	"	"	"	"	"	"	"	"	"	"	"	"	"	"	"
23	"	23	"	"	"	"	23	"	"	2	"	"	"	"	"	"	"	"	"	"	"	"	"
71	"	71	"	"	"	"	71	"	"	"	"	"	"	"	"	"	"	"	"	"	"	"	"
216	"	216	"	"	"	"	216	1	4	5	"	"	"	"	5	"	"	"	"	"	"	"	"
684	"	684	"	"	"	"	684	2	"	2	"	"	"	"	2	"	"	"	"	"	"	"	"
85	"	85	"	"	"	"	85	"	"	"	"	"	"	"	"	"	"	"	"	"	"	"	"
9635	251	9886	323	"	"	323	9563	90	41	131	16	"	2	18	113	9	"	9	3	"	"	3	6
1606	770	2376	15	"	4	19	2357	215	23	238	4	"	"	4	234	120	"	120	56	7	6	69	51
11241	1021	12262	338	"	4	342	11920	305	64	369	20	"	2	22	347	129	"	129	59	7	6	72	57







# Ol, Eddike og Miod.

	Malt, formålet til Ol.	Ol.								Malt, formålet til Eddike.	Eddike.								Miod.										
		Indførsel			Udførsel						Forbrug.	Indførsel			Udførsel					Forbrug.	Indførsel			Udførsel					Forbrug.
		fra Konge- riget.	fra Hertug- døm- merne.	Tilfam- men.	til Konge- riget.	til Hertug- døm- merne.	til frem- mebe og frie Steder.	Tilfam- men.	fra Konge- riget.			fra Hertug- døm- merne.	Tilfam- men.	til Konge- riget.	til Hertug- døm- merne.	til frem- mebe og frie Steder.	Tilfam- men.	Forbrug.	fra Konge- riget.		fra Hertug- døm- merne.	Tilfam- men.	til Konge- riget.	til Hertug- døm- merne.	til frem- mebe og frie Steder.	Tilfam- men.	Forbrug.		
Spd.	Idr.	Idr.	Idr.	Idr.	Idr.	Idr.	Idr.	Idr.	Spd.	Potter.	Potter.	Potter.	Potter.	Potter.	Potter.	Potter.	Potter.	Potter.	Potter.	Potter.	Potter.	Potter.	Potter.	Potter.	Potter.	Potter.			
Aalborg	18336	10	"	10	128	1	102	231	÷221	"	2016	7412	9428	39032	"	150	39182	÷29754	8861	"	8861	1417	"	864	2281	6580			
Aarhus	25703	308	"	308	84	"	133	217	91	"	6499	6490	12989	2296	"	"	2296	10693	21827	488	22315	5663	128	1261	7052	15263			
Akens	3465	128	"	128	1	"	34	35	93	37	812	9153	9965	240	"	"	240	9725	3622	"	3622	68	"	"	68	3554			
Bogens	5520	15	"	15	1	"	17	18	÷3	14	50	2400	2150	"	"	"	2450	945	"	945	172	"	"	172	773				
Øbeltoft	1665	21	"	21	"	"	"	"	21	"	2033	"	2033	"	"	"	2033	1512	"	1512	38	"	18	56	1456				
Åaborg	6632	112	3	115	"	"	13	13	102	31	20	6376	6396	"	"	"	6396	3701	"	3701	123	"	149	272	3429				
Fredericia	8062	14	1	15	"	"	"	"	15	27	85	10103	10188	317	"	"	317	9871	2849	151	3000	"	"	"	"	3000			
Frederikshavn	1097	65	"	65	2	"	1	3	62	"	1126	480	1606	760	"	"	760	846	1939	308	2247	378	"	77	455	1792			
Frederiksfund	5489	93	"	93	"	"	"	"	93	"	327	3228	3555	"	"	"	3555	569	208	777	"	"	"	"	777				
Grenaa	5467	10	"	10	"	"	"	"	10	"	2759	"	2759	"	"	"	2759	3336	"	3336	1126	"	"	1126	2210				
Helsingør	27938	194	"	194	"	"	792	792	÷598	"	5817	960	6777	"	"	"	6777	2100	80	2180	472	"	"	472	1708				
Hillersød	7053	625	"	625	"	"	"	"	625	"	3912	"	3912	"	"	"	3912	1913	"	1913	"	"	"	"	1913				
Hjørring	3884	21	"	21	6	"	6	6	15	"	2161	"	2161	"	"	"	2161	4156	"	4156	800	"	"	800	3356				
Hobro	1335	25	"	25	"	"	1	1	24	"	1347	1564	2911	"	"	"	2911	3287	"	3287	408	"	616	1024	2263				
Holbæk	4299	282	"	282	"	"	16	16	266	"	616	6338	6954	"	"	"	6954	3007	425	3432	"	"	"	"	3432				
Holstebro	468	4	"	4	5	"	5	5	÷1	"	1451	"	1451	"	"	"	1451	1847	"	1847	40	"	"	40	1807				
Horsens	12838	28	"	28	9	6	12	27	1	"	488	13044	13532	240	"	"	240	13292	10449	36	10485	896	"	615	1511	8974			
Kallundborg	6944	100	2	102	"	"	6	6	96	9	3356	1880	5236	"	"	"	5236	3451	333	3784	"	"	74	74	3710				
Kierstemde	9013	36	"	36	4	"	14	18	18	22	875	4496	5371	144	"	"	144	5227	1858	"	1858	"	"	"	1858				
Kjøge	11437	207	"	207	12	"	12	12	195	"	519	2410	2929	"	"	"	2929	3083	91	3174	"	"	"	"	3174				
Kolding	2870	168	"	168	2	1	8	11	157	"	3842	7749	11591	"	120	120	11471	1986	"	1986	"	"	"	"	1986				
Korsør	5062	86	"	86	"	"	"	"	86	"	152	5567	5719	1888	"	"	1888	3831	228	1324	1552	636	"	636	916				
Lemvig	594	7	"	7	"	"	"	"	7	"	1575	216	1791	"	"	"	1791	943	"	943	"	"	"	"	943				
Løgstor	873	14	"	14	"	"	"	"	14	"	1651	"	1651	"	"	"	1651	2536	"	2536	343	"	"	343	2193				
Mariager	51	"	"	"	"	"	"	"	"	"	744	306	1050	"	"	"	1050	348	"	348	"	"	"	"	348				
Maribo	26402	29	"	29	"	"	3	3	26	116	6246	3097	9343	4300	"	"	4300	5043	126	"	126	"	"	"	126				
Middelfart	2182	26	1	27	"	"	"	"	27	"	"	6104	6104	"	"	"	6104	1591	176	1767	140	"	"	140	1627				
Nakskov	4077	96	"	96	7	"	7	14	82	"	"	17448	17448	456	"	480	936	16512	747	2120	2867	70	"	70	2797				
Nestved	6578	49	"	49	"	"	"	"	49	"	360	6248	6608	"	"	"	6608	4514	860	5374	"	"	"	"	5374				
Nibe	976	30	"	30	"	"	"	"	30	"	1380	"	1380	"	"	"	1380	1492	"	1492	"	"	31	31	1461				
Nyborg	22394	71	"	71	3	"	51	54	17	357	77	3571	3648	"	"	"	3648	2482	108	2590	252	"	120	372	2218				
Nykøbing paa Falster	14525	234	"	234	6	"	6	12	222	"	2240	9622	11862	1200	"	"	1200	10662	34	924	958	"	"	"	958				
Nykøbing i Sjælland	12352	38	"	38	"	"	"	"	38	"	1128	"	1128	"	"	"	1128	1000	"	1000	"	"	"	"	1000				
Nykøbing i Jylland	2610	10	"	10	"	"	"	"	10	"	2775	"	2775	"	"	"	2775	1504	"	1504	"	"	568	568	936				
<b>Efteris</b>	<b>268191</b>	<b>3156</b>	<b>7</b>	<b>3163</b>	<b>270</b>	<b>8</b>	<b>1216</b>	<b>1494</b>	<b>1669</b>	<b>613</b>	<b>58439</b>	<b>136262</b>	<b>194701</b>	<b>50873</b>	<b>120</b>	<b>630</b>	<b>51623</b>	<b>143078</b>	<b>103843</b>	<b>7632</b>	<b>111475</b>	<b>13042</b>	<b>128</b>	<b>4393</b>	<b>17563</b>	<b>93912</b>			



# Ol, Eddike og Mied.

	Malt, formålet til Ol.	Ol.								Malt, formålet til Eddike.	Eddike.								Malt, formålet til Mied.	Mied.										
		Indførsel			Udførsel						Forbrug.	Indførsel			Udførsel					Forbrug.	Indførsel			Udførsel					Forbrug.	
		fra Konge- riget.	fra Hertug- døm- merne.	Til- sam- men.	til Konge- riget.	til Hertug- døm- merne.	til frem- mede og frie Steder.	Til- sam- men.	Potter.			fra Konge- riget.	fra Hertug- døm- merne.	Til- sam- men.	til Konge- riget.	til Hertug- døm- merne.	til frem- mede og frie Steder.	Til- sam- men.			Potter.	fra Konge- riget.	fra Hertug- døm- merne.	Til- sam- men.	til Konge- riget.	til Hertug- døm- merne.	til frem- mede og frie Steder.	Til- sam- men.		
																														Forbrug.
Spb.	Lbr.	Lbr.	Lbr.	Lbr.	Lbr.	Lbr.	Lbr.	Lbr.	Spb.	Potter.	Potter.	Potter.	Potter.	Potter.	Potter.	Potter.	Potter.	Potter.	Potter.	Potter.	Potter.	Potter.	Potter.	Potter.						
Transport	268191	3156	7	3163	270	8	1216	1494	1669	613	58439	136262	194701	50873	120	630	51623	143078	103843	7632	111475	13042	128	4393	17563	93912				
Nysted.....	777	27	"	27	"	"	"	"	27	"	2160	1468	3628	240	"	"	240	3388	27	"	27	"	"	"	"	27				
Odense.....	19315	88	"	88	244	"	"	244	-156	799	2560	16418	18978	"	"	"	18978	9512	"	9512	160	"	"	160	9352					
Præstø.....	5538	222	"	222	"	"	18	18	204	"	34	2090	2124	"	"	"	2124	896	186	1082	248	"	"	248	834					
Randers.....	14283	146	1	147	"	"	5	5	142	"	9466	8884	18350	240	"	"	240	18110	11550	40	11590	1032	"	619	1651	9939				
Ribe.....	3008	2	3	5	"	"	"	"	5	"	123	5876	5999	148	240	"	388	5611	1046	288	1334	94	"	"	94	1240				
Ringkjøbing.....	1076	6	"	6	1	"	"	1	5	"	866	"	866	"	"	"	866	981	"	981	720	"	"	720	261					
Ringsted.....	5888	216	"	216	"	"	"	"	216	"	992	"	992	"	"	"	992	2229	"	2229	"	"	"	"	2229					
Roeskilde.....	35657	529	"	529	"	"	"	"	529	17	3626	8026	11652	"	"	"	11652	6914	"	6914	"	"	"	"	6914					
Rudkjøbing.....	8458	20	"	20	"	"	15	15	5	"	591	4764	5355	"	"	"	5355	986	980	1966	"	"	493	493	1473					
Rødby.....	2611	4	"	4	"	"	"	"	4	"	633	3379	4012	"	"	"	4012	37	"	37	"	"	"	"	37					
Saxkjøbing.....	5420	49	"	49	"	"	"	"	49	"	1252	1704	2956	"	"	"	2956	73	108	181	"	"	"	"	181					
Slagen.....	829	7	"	7	"	"	"	"	7	"	1556	"	1556	"	"	"	1556	1021	"	1021	"	"	"	"	1021					
Standerborg.....	1347	21	"	21	"	"	"	"	21	"	1853	"	1853	"	"	"	1853	1371	"	1371	"	"	"	"	1371					
Stive.....	2731	1	"	1	3	"	"	3	-2	"	991	"	991	"	"	"	991	5522	"	5522	"	"	"	"	5522					
Stjælsø.....	5683	40	1	41	"	"	"	"	41	"	492	7688	8180	2061	"	"	2061	6119	85	127	212	34	"	"	34	178				
Slagelse.....	29425	245	"	245	"	"	"	"	245	"	5387	"	5387	"	"	"	5387	1803	"	1803	1851	"	"	1851	-48					
Sors.....	8878	58	"	58	"	"	"	"	58	"	"	"	"	"	"	"	"	747	"	747	"	"	"	"	747					
Stege.....	9056	78	"	78	"	"	1	1	77	"	4	3524	3528	"	"	"	3528	129	781	910	"	"	"	"	910					
Storeheddinge.....	19218	22	"	22	"	"	"	"	22	"	84	"	84	"	"	"	84	1770	"	1770	"	"	"	"	1770					
Stubbebjerg.....	1991	65	"	65	4	"	1	5	60	"	1284	1680	2964	"	"	"	2964	306	320	626	"	"	"	"	626					
Svendborg.....	11169	86	6	92	30	8	59	97	-5	119	1840	16918	18758	"	"	"	18758	5420	"	5420	98	"	2040	2138	3282					
Sæby.....	334	30	"	30	"	"	"	"	30	"	452	"	452	"	"	"	452	1800	"	1800	"	"	"	"	1800					
Thisted.....	3299	9	"	9	"	"	5	5	4	"	2102	"	2102	"	"	"	2102	2543	"	2543	760	"	350	1110	1433					
Varde.....	779	1	"	1	"	"	"	"	1	"	310	"	310	"	"	"	310	714	"	714	"	"	"	"	714					
Veile.....	2716	99	2	101	"	"	"	"	101	"	2686	8898	11584	"	"	"	11584	3672	"	3672	690	"	240	930	2742					
Viborg.....	8477	34	"	34	"	"	"	"	34	"	2880	"	2880	"	"	"	2880	2484	"	2484	"	"	"	"	2484					
Vordingborg.....	2236	51	"	51	"	"	"	"	51	"	240	2880	3120	"	"	"	3120	46	656	702	"	"	"	"	702					
Summa	478440	5312	20	5332	552	16	1320	1888	3444	1548	102903	230459	333362	53562	360	630	54552	278810	167527	11118	178645	18729	128	8135	26992	151653				
Riøbenhavn.....	328203	56	"	56	3309	140	2394	5843	-5787	452	1933	8806	10739	23936	280	2175	26391	-15652	26839	19623	46467	9073	846	11092	21011	25456				
Totalsumma	806643	5368	20	5388	3861	156	3714	7731	-2343	2000	104836	239265	344101	77498	640	2805	80943	263158	194366	30746	225112	27802	974	19227	48003	177109				













# Brændsel og Bygningstømmer.

Træful.								Tømmer, alt andet end Fyr og Gran, Skibsbygningstømmer undtagen.														
Indførsel			Udførsel				Forbrug.	Indførsel					Udførsel					Forbrug.				
fra Kongeriget.	fra Hertugdømmerne.	Tilsammen.	til Kongeriget.	til Hertugdømmerne.	til fremmede og frie Steder.	Tilsammen.		fra Kongeriget.	fra Hertugdømmerne.		Tilsammen.		til Kongeriget.	til Hertugdømmerne.		til fremmede og frie Steder.				Tilsammen.		
Tdr.	Tdr.	Tdr.	Tdr.	Tdr.	Tdr.	Tdr.	Tdr.	Lest.	C. Lest.	Lest.	C. Lest.	Lest.	C. Lest.	Lest.	C. Lest.	Lest.	C. Lest.	Lest.	C. Lest.	Lest.	C. Lest.	
674	"	674	"	"	"	"	674	18	108	"	"	18	108	"	"	"	"	"	"	"	18	108
2801	"	2801	"	"	"	"	2801	98	1	"	"	98	1	"	"	"	"	"	"	"	98	1
81	"	81	"	"	"	"	81	4	"	"	44	"	"	"	"	"	"	"	"	"	4	44
97	"	97	"	"	"	"	97	18	"	"	"	18	"	"	"	"	"	"	"	"	18	"
54	"	54	"	"	"	"	54	12	"	"	"	12	"	"	"	"	"	"	"	"	12	"
142	"	142	"	"	"	"	142	4	"	"	"	4	"	"	"	"	"	"	"	"	4	"
22	"	22	"	"	"	"	22	84	"	"	"	84	"	"	"	"	"	"	"	"	84	"
16	"	16	"	"	"	"	16	3	2	"	"	3	2	"	"	"	"	"	"	"	3	2
27	"	27	"	"	"	"	27	"	"	"	"	"	"	"	"	"	"	"	"	"	"	"
345	"	345	"	"	"	"	345	2	"	"	"	2	"	"	"	"	"	"	"	"	2	"
182	"	182	"	"	"	"	182	126	"	"	"	126	"	"	"	"	"	"	"	"	126	"
184	"	184	"	"	"	"	184	110	"	"	"	110	"	"	"	"	"	"	"	"	110	"
158	"	158	"	"	"	"	158	"	"	"	"	"	"	"	"	"	"	"	"	"	"	"
278	"	278	"	"	"	"	278	7	"	"	"	7	"	"	"	"	"	"	"	"	7	"
129	"	129	"	"	"	"	129	100	"	"	"	100	"	"	"	"	"	"	"	"	100	"
2182	"	2182	50	"	"	50	2132	159	"	"	"	159	"	"	"	"	"	"	"	"	159	"
90	"	90	"	"	"	"	90	"	"	"	"	"	"	"	"	"	"	"	"	"	"	"
74	"	74	"	"	"	"	74	6	"	"	"	6	"	"	"	"	"	"	"	"	6	"
132	"	132	"	"	"	"	132	34	"	"	"	34	"	"	"	"	"	"	"	"	34	"
48	"	48	"	"	"	"	48	"	"	"	"	"	"	"	"	"	"	"	"	"	"	"
12	"	12	"	"	"	"	12	"	7	"	"	"	7	"	"	"	"	"	"	"	"	7
9	"	9	"	"	"	"	9	"	"	"	"	"	"	"	"	"	"	"	"	"	"	"
31	"	31	"	"	"	"	31	"	"	"	"	"	"	"	"	"	"	"	"	"	"	"
36	"	36	"	"	"	"	36	55	"	"	"	55	"	"	"	"	"	"	"	"	55	"
160	"	160	"	"	"	"	160	126	"	"	"	126	"	"	"	"	"	"	"	"	126	"
55	"	55	"	"	"	"	55	58	31	"	"	58	31	"	"	"	"	"	"	"	58	31
203	"	203	"	"	"	"	203	19	4	"	"	19	4	"	"	"	"	"	"	"	19	4
52	"	52	"	"	"	"	52	39	"	"	"	39	"	"	"	"	"	"	"	"	39	"
113	"	113	"	"	"	"	113	"	"	"	"	"	"	"	"	"	"	"	"	"	"	"
105	"	105	"	"	"	"	105	160	"	"	"	160	"	10	"	"	"	"	10	"	150	"
19	"	19	"	"	"	"	19	85	"	"	"	85	"	"	"	"	"	"	"	"	85	"
18	"	18	"	"	"	"	18	46	"	"	"	46	"	16	"	"	"	"	16	"	30	"
553	"	553	"	"	"	"	553	156	"	8	"	156	"	"	"	"	"	"	"	"	156	"
17	"	17	"	"	"	"	17	16	"	"	"	16	"	"	"	"	"	"	"	"	24	"
670	"	670	"	"	"	"	670	7	"	"	"	7	"	"	"	"	"	"	"	"	7	"
169	7	176	"	"	"	"	176	313	"	"	"	313	"	"	"	"	"	"	"	"	313	"
17	"	17	"	"	"	"	17	11	1	"	"	11	1	"	"	"	"	"	"	"	11	1
146	"	146	"	"	"	"	146	24	"	"	"	24	"	"	"	"	"	"	"	"	24	"
69	"	69	"	"	"	"	69	60	"	"	"	60	"	10	"	"	"	"	10	"	50	"
14	"	14	"	"	"	"	14	"	"	"	"	"	"	"	"	"	"	"	"	"	"	"
163	"	163	"	"	"	"	163	5	"	"	"	5	"	"	"	"	"	"	"	"	5	"
128	"	128	"	"	"	"	128	"	"	"	"	"	"	"	"	"	"	"	"	"	"	"
57	"	57	"	"	"	"	57	5	"	"	"	5	"	"	"	"	"	"	"	"	5	"
174	"	174	"	"	"	"	174	55	"	"	"	55	"	"	"	"	"	"	"	"	55	"
163	"	163	"	"	"	"	163	14	"	"	"	14	"	"	"	"	"	"	"	"	14	"
"	"	"	"	"	"	"	"	11	20	"	"	11	20	"	"	"	"	"	"	"	11	20
"	"	"	"	"	"	"	"	15	"	"	"	15	"	"	"	"	"	"	"	"	15	"
22	"	22	"	"	"	"	22	32	5	"	"	32	5	"	"	"	"	"	"	"	32	5
297	"	297	"	"	"	"	297	12	"	"	"	12	"	"	"	"	"	"	"	"	12	"
45	"	45	"	"	"	"	45	"	"	"	"	"	"	"	"	"	"	"	"	"	"	"
47	"	47	"	"	"	"	47	"	2	"	"	"	2	"	"	"	"	"	"	"	"	2
5	"	5	"	"	"	"	5	10	1	"	"	10	1	"	"	"	"	"	"	"	10	1
471	"	471	60	"	"	60	411	4	"	"	"	4	"	"	"	"	"	"	"	"	4	"
164	"	164	"	"	"	"	164	"	"	"	"	"	"	"	"	"	"	"	"	"	"	"
41	"	41	"	"	"	"	41	10	6	"	"	10	6	"	"	"	"	"	"	"	10	6
11973	7	11980	110	"	"	110	11870	2133	188	8	44	2141	232	96	"	"	"	"	36	"	2105	232
11848	"	11848	2173	"	"	2173	9175	438	"	"	126	438	126	168	"	"	"	"	168	"	270	126
23321	7	23328	2283	"	"	2283	21045	2571	188	8	170	2579	358	204	"	"	"	"	204	"	2375	358

# Formalede Kornvarer.

## S v e d e.

Formalet til Meel og Gryn etc.	Gryn.									Meel.									
	Indførsel			Udførsel				Forbrug.	Udgjør i uformalet Svede.	Indførsel			Udførsel				Forbrug.	Udgjør i uformalet Svede.	
	fra Konge- riget.	fra Hertug- døm- merne.	Tilfams- men.	til Konge- riget.	til Hertug- døm- merne.	til fremmede og frie Steder.	Tilfams- men.			fra Konge- riget.	fra Hertug- døm- merne.	Tilfams- men.	til Konge- riget.	til Hertug- døm- merne.	til fremmede og frie Steder.	Tilfams- men.			
Ryb.	Ryb.	Ryb.	Ryb.	Ryb.	Ryb.	Ryb.	Ryb.	Ryb.	Ryb.	Ryb.	Ryb.	Ryb.	Ryb.	Ryb.	Ryb.	Ryb.	Ryb.	Ryb.	Ryb.
Nalberg .....	3281										3267	652	3919	1418	2	110	1530	2389	3254
Narhuus .....	52										6356	106	6462	6		161	167	6295	8576
Næfens .....	586										2035	2	2037	1		8	9	2028	2763
Nogensø .....	87										435		435					435	592
Neltoft .....	31										236	8	244					244	332
Naaborg .....											4554	1	4555					4555	6206
Nædericia .....	949										3143	137	3280					3280	4468
Næderikshavn .....	12										526	191	717	109			109	608	823
Næderiksfund .....	1568										426	7	433	178			178	255	347
Nænaa .....	13										458		458					458	624
Nælsinger .....	14										20105	1907	22012	303		442	745	21267	28975
Nællerød .....	63										4365		4365	17			17	4348	5924
Nærring .....	331										220		220					220	300
Næbro .....	447										35	29	64					64	87
Nælbek .....	10689										168	51	219	7		4	11	208	283
Nælsbro .....	1										119		119	2			2	117	159
Nærsens .....	6055	2		2				2	3		3202	130	3332	12		8	20	3312	4512
Nærsundborg .....	5295										1488	228	1716	9		47	56	1660	2262
Nærteminde .....	128										516	1	517	1			1	516	703
Nærgø .....	10283										193	41	234	7			7	227	309
Nærding .....	21										2334	1	2335					2335	3180
Nærsø .....	2869										380	70	450	12			12	438	597
Nærbig .....											280		280					280	381
Næglør .....											366		366	6			6	360	490
Næriager .....	70										10	29	39					39	53
Næribo .....		1		1							1963		1963	14			14	1949	2655
Nærdelfart .....	206										659	7	666	7			7	659	923
Nærfob .....	32										2270		2270	21			21	2249	3064
Nærfved .....	5453	2		2				2	3		5056	17	5073	20			20	5053	6884
Næribe .....	231										32		32	12			12	20	27
Nærborg .....	4180										3703	20	3723	3			3	3720	5068
Nærløbning paa Kalfster .....	34										2648		2648	6	18		24	2624	3575
Nærløbning i Sjælland .....	68										1651		1651					1651	2248
Nærløbning i Jylland .....	4										646		646					646	880
Nærløb .....	133										962	9	971					971	1323
Nænsø .....	24140										892		892	11			11	881	1200
Næra .....	188	2		2				2	3		2276		2276	2		4	6	2270	3092
Næra .....	1289										1176	209	1385	43		273	316	1069	1456
Næri .....	3070										31	817	848	20			20	828	1128
Nærløbning .....											970		970	6			6	964	1313
Nærløb .....											6012		6012	6			6	6006	8183
Nærløb .....	16586										824	49	873	48			48	825	1124
Nærløb .....	1735										2132		2132	128		160	298	1844	2512
Nærløb .....	84										595		595					595	810
Nærløb .....	27	10		10				10	16		1704	5	1709					1709	2328
Nærløb .....											251		251					251	342
Nærløb .....	1151										323		323					323	440
Nærløb .....											198		198					198	270
Nærløb .....	1136										1400	48	1448	2			2	1446	1970
Nærløb .....	7845										2096		2096	83			83	2013	2742
Nærløb .....											2843		2843	10			10	2833	3860
Nærløb .....	5										2514	23	2537	21			1	22	2515
Nærløb .....	2333										2741		2741	29		19	48	2693	3669
Nærløb .....	151										1274		1274					1274	1735
Nærløb .....	286										438	1	439	2			20	417	568
Nærløb .....	2052										180		180					180	245
Nærløb .....	308										1044		1044					1044	1422
Nærløb .....	3										750		750	30			30	720	981
Nærløb .....	4										3089		3089	5			5	3084	4201
Nærløb .....	492										375		375	4			4	371	505
Nærløb .....	412										981	28	1009	10			10	999	1360
Nærløb .....	657																		
<b>Summa</b> .....	<b>117143</b>	<b>17</b>		<b>17</b>					<b>17</b>	<b>27</b>	<b>111916</b>	<b>4824</b>	<b>116740</b>	<b>2631</b>	<b>20</b>	<b>1257</b>	<b>3008</b>	<b>112832</b>	<b>153734</b>
<b>København</b> .....	<b>407824</b>	<b>47</b>		<b>47</b>					<b>47</b>	<b>75</b>	<b>72644</b>	<b>20573</b>	<b>93217</b>	<b>15073</b>	<b>34</b>	<b>3580</b>	<b>18687</b>	<b>74530</b>	<b>101547</b>
<b>Totalsumma</b> .....	<b>524967</b>	<b>64</b>		<b>64</b>					<b>64</b>	<b>102</b>	<b>184560</b>	<b>25397</b>	<b>209957</b>	<b>17704</b>	<b>54</b>	<b>4837</b>	<b>22595</b>	<b>187362</b>	<b>255281</b>



# Formalede Kornvarer.

## H v e d e.

Brød.							Stivelse og Budder.										Tilfammen formålet til Meel og Gryn etc.	
Indførsel			Udførsel				Forbrug.	Udgør i uformålet Hvede.	Indførsel			Udførsel				Forbrug.		Udgør i uformålet Hvede.
fra Køng- riget.	fra Hertug- døm- merne.	Tilfams- men.	til Køng- riget.	til Hertug- døm- merne.	til fremmede og frie Steder.	Tilfams- men.			fra Køng- riget.	fra Hertug- døm- merne.	Tilfams- men.	til Køng- riget.	til Hertug- døm- merne.	til fremmede og frie Steder.	Tilfams- men.			
Lpb.	Lpb.	Lpb.	Lpb.	Lpb.	Lpb.	Lpb.	Lpb.	Lpb.	Lpb.	Lpb.	Lpb.	Lpb.	Lpb.	Lpb.	Lpb.	Lpb.	Lpb.	
65	"	65	884	"	6	890	÷825	÷924	14	405	419	86	"	86	333	885	6496	
59	"	59	8	"	30	38	21	24	59	142	201	"	"	"	201	534	9186	
12	21	33	5	"	8	13	20	22	17	45	62	"	"	"	62	162	3533	
32	"	32	2	"	8	5	27	30	82	"	82	"	"	"	82	218	927	
7	"	7	16	"	"	16	÷9	÷10	2	2	4	"	"	"	4	11	364	
12	"	12	6	37	"	43	÷31	÷35	27	5	32	"	"	"	32	85	6256	
40	"	40	22	"	"	22	18	20	4	112	116	6	"	6	110	292	5729	
27	"	27	"	"	"	"	27	30	33	1	34	4	"	4	30	80	950	
109	"	109	227	"	"	227	÷118	÷132	7	29	36	"	"	"	36	96	1879	
15	"	15	"	"	"	"	15	17	3	"	3	"	"	"	3	8	662	
1566	"	1566	1284	"	21339	22623	÷21057	÷23584	103	"	103	4	4	8	95	253	5658	
277	"	277	683	"	"	683	÷406	÷455	39	"	39	"	"	"	39	104	5636	
88	"	88	"	"	"	"	88	99	30	"	30	"	"	"	30	89	810	
115	"	115	"	"	"	"	115	129	9	11	20	"	"	"	20	54	717	
7	"	7	"	"	13	13	÷6	÷7	94	69	163	"	"	"	163	433	11398	
72	"	72	"	"	"	"	72	81	22	"	22	"	"	"	22	59	300	
102	"	102	127	9	7	143	÷41	÷46	33	119	152	"	"	"	152	404	10928	
13	"	13	115	"	"	115	÷102	÷114	19	15	34	"	"	"	34	90	7533	
103	"	103	11	"	"	11	92	103	16	"	16	"	"	"	16	43	977	
160	"	160	109	"	"	109	51	57	48	4	52	145	"	145	÷93	÷247	10402	
270	"	270	"	"	"	"	270	302	59	12	71	"	"	"	71	189	3695	
22	"	22	22	"	"	22	"	"	15	19	34	12	"	12	22	59	3525	
15	"	15	14	"	"	14	1	1	1	11	12	"	"	"	12	32	414	
108	"	108	42	"	"	42	66	74	10	"	10	"	"	"	10	27	591	
12	"	12	"	"	"	"	12	14	"	3	3	2	"	2	1	2	139	
42	"	42	18	"	"	18	24	28	70	"	70	7	"	7	63	168	2853	
59	"	59	"	"	"	"	59	66	"	19	19	"	"	"	19	50	1245	
40	"	40	"	"	"	"	40	45	61	54	115	"	"	"	115	396	3417	
53	"	53	337	"	"	337	÷284	÷318	93	73	166	"	"	"	166	441	12463	
73	"	73	28	"	"	28	45	51	30	"	30	"	"	"	30	80	389	
53	"	53	1	"	"	1	52	58	30	32	62	"	"	"	62	165	9471	
22	"	22	"	"	"	"	22	25	93	21	114	"	"	"	114	303	3937	
5	"	5	120	"	"	120	÷115	÷129	27	"	27	"	"	"	27	72	2250	
19	"	19	219	"	"	219	÷200	÷224	4	"	4	"	"	"	4	10	670	
32	"	32	"	"	"	"	32	36	38	"	38	"	"	"	38	101	1593	
78	"	78	"	"	"	"	78	87	75	146	221	"	"	"	221	588	26015	
88	"	88	121	"	"	121	÷33	÷37	24	41	65	"	"	"	65	172	3118	
44	"	44	239	"	"	239	÷195	÷218	78	165	243	"	"	"	243	647	3174	
7	79	86	8	"	"	8	78	87	16	98	114	"	"	"	114	303	4588	
28	"	28	193	"	"	193	÷165	÷185	"	6	6	"	"	"	6	16	1144	
145	"	145	41	"	"	41	104	116	72	"	72	"	"	"	72	191	8490	
85	"	85	161	"	"	161	÷76	÷85	188	60	248	"	"	"	248	659	18284	
12	"	12	12	"	"	12	"	"	5	3	8	"	"	"	8	21	4268	
29	"	29	"	"	"	"	29	32	1	"	1	"	"	"	1	2	928	
40	"	40	3	"	"	3	37	41	11	"	11	"	"	"	11	29	2441	
8	"	8	"	"	"	"	8	9	3	"	3	"	"	"	3	8	359	
100	"	100	8	"	"	8	92	103	3	"	3	"	"	"	3	8	1702	
79	"	79	4	"	"	4	75	84	11	7	18	"	"	"	18	48	402	
74	"	74	"	"	"	"	74	83	11	31	42	15	"	15	27	72	3261	
92	"	92	107	"	"	107	÷15	÷17	77	"	77	"	"	"	77	205	10775	
5	"	5	"	"	"	"	5	6	66	"	66	"	"	"	66	175	4916	
56	"	56	"	"	"	"	56	63	8	"	8	940	"	940	÷972	÷2584	3238	
78	"	78	679	"	"	679	÷601	÷673	65	"	65	"	40	980	65	173	3320	
15	"	15	4	"	"	4	11	12	24	30	54	"	"	"	54	144	2177	
59	"	59	32	"	"	32	27	30	18	53	71	3	"	3	68	181	2831	
30	"	30	75	"	"	75	÷45	÷50	"	"	"	"	"	"	"	"	503	
34	"	34	159	"	"	159	÷125	÷140	52	19	71	"	"	"	71	189	1474	
66	"	66	61	"	"	61	5	6	38	"	38	"	"	"	38	101	1092	
67	"	67	452	"	"	452	÷385	÷431	"	122	122	"	"	"	122	324	4586	
8	"	8	83	"	"	83	÷75	÷84	2	"	2	"	"	"	2	5	838	
42	"	42	148	"	"	148	÷106	÷119	10	27	37	"	"	"	37	99	1997	
5075	100	5175	6890	46	21406	28342	÷23167	÷25946	2050	2011	4061	1224	4	40	1268	2793	7425	252383
9018	"	9048	4046	93	28039	32178	÷23130	÷25906	2494	1751	4245	2312	13	643	2968	1277	3395	486935
14123	100	14223	10936	139	49445	60520	÷46297	÷51852	4544	3762	8306	3536	17	683	4236	4070	10820	739318

## Formalede Kornvarer.

Formalet til Meel etc.	R u g.																	
	Meel.																	
	Indførsel						Udførsel								Forbrug			
	af samfænget.			af figtet og fint.			af samfænget.				af figtet og fint.				af samfænget.	af figtet og fint		Tilfammen i uformalet Tilstand.
fra Kongeriget.	fra Hertugdømmerne.	Tilfammen.	fra Kongeriget.	fra Hertugdømmerne.	Tilfammen.	til Kongeriget.	til Hertugdømmerne.	til fremmede og frie Stæder.	Tilfammen.	til Kongeriget.	til Hertugdømmerne.	til fremmede og frie Stæder.	Tilfammen.		Meel.	er i uformalet Rug.		
Spb.	Spb.	Spb.	Spb.	Spb.	Spb.	Spb.	Spb.	Spb.	Spb.	Spb.	Spb.	Spb.	Spb.	Spb.	Spb.	Spb.	Spb.	Spb.
Nalberg .....	71829	7053	7053	1991	1991	7	7	7	7	7	7	7	7	7046	1991	2793	9899	
Narhuus .....	79320	8333	23	8356	10065	6	19	12	37	6	19	12	37	8319	10065	14119	22488	
Næstved .....	19254	9380		9380	1125	18			18	18			18	9362	1125	1578	10940	
Nogensø .....	4721	4713		4713	224	3			3	3			3	4710	224	314	5024	
Nebelstoft .....	972	5165		5165	366				366				366	5165	366	513	5678	
Næsborg .....	3270	16833		16833	946				946				946	16833	946	1327	18160	
Næstved .....	46558	611		611	723				723				723	611	723	1014	1625	
Næstved .....	295	15744		15744	874				874				874	15744	874	1226	16970	
Næstved .....	5416	1545		1545	95				95				95	1545	95	133	1678	
Næstved .....	9389	3873		3873	888				888				888	3873	888	1246	5119	
Næstved .....	71877	22756		22756	14304	101	14405	303	303	303			303	22453	14405	20207	42660	
Næstved .....	17493	8192		8192	577		577	159	577	159			577	8033	577	809	8842	
Næstved .....	11196	3597		3597	10		10		10				10	3597	10	14	3611	
Næstved .....	9607	28		28	4		4		4				4	28	4	6	34	
Næstved .....	19861	6484		6484	80		80		80				80	6484	80	112	6596	
Næstved .....	1388	8388		8388	1111		1111		1111				1111	8388	1111	1559	9947	
Næstved .....	52942	5861		5861	635		635		635				635	5861	635	891	6752	
Næstved .....	31113	2507		2507	226		226	98	226	98			226	2409	226	317	2726	
Næstved .....	5444	8319		8319	177		177		177				177	8319	173	243	8562	
Næstved .....	21814	5612		5612	109		109		109				109	5612	109	153	5765	
Næstved .....	21146	6287		6287	1610		1610		1610				1610	6287	1610	2258	8545	
Næstved .....	16634	4750		4750	422		422		422				422	4750	422	592	5342	
Næstved .....	1773	4157		4157	104		104		104				104	4157	104	146	4303	
Næstved .....	7599	3240		3240	8		8		8				8	3240	8	11	3251	
Næstved .....	369	1423		1423	36		36		36				36	1423	36	51	1474	
Næstved .....	260	13906		13906	974		974		974				974	13906	974	1366	15272	
Næstved .....	14746	6915		6915	375		375		375				375	6915	375	526	7441	
Næstved .....	1506	25381		25381	1854		1854		1854				1854	25381	1854	2601	27982	
Næstved .....	20288	14705		14705	1527		1527	6	1527	6			1527	14699	1527	2142	16841	
Næstved .....	6966	6723		6723	449		449		449				449	6723	449	630	7353	
Næstved .....	31295	6388		6388	290		290	16	290	16			290	6372	290	407	6779	
Næstved .....	1037	18210		18210	1285		1285		1285				1285	18210	1285	1803	20013	
Næstved .....	1827	8005		8005	361		361	24	361	24			361	7981	361	506	8487	
Næstved .....	12623	4022		4022	94		94		94				94	4022	94	132	4154	
Næstved .....	2770	7217		7217	360		360		360				360	7217	360	505	7722	
Næstved .....	78577	16649		16649	1200		1200		1200				1200	16649	1200	1683	18332	
Næstved .....	6867	3636		3636	270		270	42	270	42			270	3594	270	379	3973	
Næstved .....	66146	13468		13468	2782		2782		2782				2782	13468	2782	3903	17371	
Næstved .....	31422	17	1	17	1		1		1				1	17	1	2	19	
Næstved .....	9655	4790		4790	294		294		294				294	4790	294	412	5202	
Næstved .....	1207	16010		16010	1309		1309		1309				1309	16010	1309	1836	17846	
Næstved .....	42919	14207		14207	812		812		812				812	14207	812	1139	15346	
Næstved .....	3937	12745		12745	671		671		671				671	12745	671	941	13686	
Næstved .....	2681	6160		6160	192		192		192				192	6160	192	269	6429	
Næstved .....	308	9825		9825	670		670	12	670	12			670	9813	670	940	10753	
Næstved .....	21730	204		204	10		10		10				10	204	10	14	218	
Næstved .....	8529	3491		3491	122		122		122				122	3491	122	171	3662	
Næstved .....	5024	3012		3012	52		52		52				52	3012	52	73	3085	
Næstved .....	7556	7410		7410	566		566		566				566	7410	566	794	8204	
Næstved .....	27158	17211		17211	3432		3432	48	3432	48			3432	17163	3403	4774	21937	
Næstved .....	2772	10426		10426	1040		1040		1040				1040	10426	1040	1459	11885	
Næstved .....	8465	13876		13876	845		845		845				845	13876	845	1185	15061	
Næstved .....	4775	7481		7481	290		290	1	290	825			290	6655	275	386	7041	
Næstved .....	1398	8992		8992	650		650		650				650	8992	650	912	9904	
Næstved .....	25654	12832		12832	1128		1128	24	1128	24			1128	12808	1128	1582	14390	
Næstved .....	12464	416		416	7		7		7				7	416	7	10	426	
Næstved .....	4843	14198		14198	17		17		17				17	14198	17	24	14222	
Næstved .....	15686	2516		2516	316		316		316				316	2516	316	443	2959	
Næstved .....	35452	2942		2942	1056		1056		1056				1056	2942	1056	1481	4423	
Næstved .....	30524	11454		11454	1393		1393		1393				1393	11454	1393	1951	13403	
Næstved .....	10410	7661		7661	646		646		646				646	7661	646	906	8567	
Summa .....	1090757	497951	24	497975	64050	101	64151	767	64151	767	19	837	1623	496352	64103	89922	586374	
København .....	1209990	37132	416	37548	16045	644	16689	4789	16689	4789	7	75587	80376	÷42828	14352	20133	÷22695	
Totalsumma .....	2300747	535083	440	535523	80095	745	80840	5556	80840	5556	19	76424	81999	453524	78455	110055	563579	

# Formalede Kornvarer.

## N u g.

### Brød.

Indførsel						Udførsel								Forbrug					Samlet Forbrug af uformalet Rug.
af haardt og blødt figtet.			af blødt usigtet.			af haardt og blødt figtet.				af blødt usigtet.				af haardt og blødt figtet.	udgjør i uformalet Rug.	af blødt usigtet.	udgjør i uformalet Rug.	Samlet Forbrug af Brød i uformalet Rug.	
fra Kongeriget.	fra Hertugdømmerne.	Tilsammen.	fra Kongeriget.	fra Hertugdømmerne.	Tilsammen.	til Kongeriget.	til Hertugdømmerne.	til fremmede og frie Stæder.	Tilsammen.	til Kongeriget.	til Hertugdømmerne.	til fremmede og frie Stæder.	Tilsammen.						
285		285	197		197	77		1513	1590			177	177	÷1305	÷1514	20	16	÷1498	80170
582		582	184	1	185	6		1084	1090			766	766	÷508	÷589	÷581	÷465	÷1054	100704
16		16	392		392	66		275	341	30		247	277	÷325	÷377	115	92	÷235	29909
2		2	176		176	5		111	116			117	117	÷114	÷132	59	47	÷85	9660
53		53	72		72									53	61	72	58	119	6769
19		19	248		248	39	36	52	127	34	263	23	320	÷108	÷125	÷72	÷58	÷183	21247
19		19	219		219									19	22	219	175	197	48380
30		30	141		141								1654	30	35	÷1513	÷1210	÷1175	16090
87		87	819		819	17			17				1284	70	81	÷465	÷372	÷291	6803
41		41	265		265									41	48	265	212	260	14768
290		290	2343		2343			4196	4196	1040		400	1440	÷3906	÷4531	903	722	÷3809	110728
332		332	795		795	26			26	4063			4063	306	355	÷3268	÷2614	÷2259	24076
123		123	268		268					72			72	123	143	196	157	300	15107
47		47	27		27									47	55	27	22	77	9718
210		210	656		656			118	118	44		21	65	92	107	591	473	580	27037
18		18	113		113	12			12	37			37	6	7	76	61	68	11403
32		32	126		126	19	37	85	141				23	÷109	÷126	103	82	÷44	59650
501		501	130		130	26			26				51	475	551	79	63	614	34453
127		127	3086		3086								24	127	147	3062	2450	2597	16603
235		235	312		312	81			81	77			77	154	179	235	188	367	27946
5		5	111		111			28	28	61	18		115	÷23	÷27	÷4	÷3	÷30	29661
50		50	71		71			352	352					÷302	÷350	71	57	÷293	21683
			20		20											20	16	16	6092
15		15	83		83									15	17	83	66	83	10933
																			1843
3		3	95		95									3	3	95	76	79	15611
62		62	203		203									62	72	203	162	234	22121
69		69	190		190									69	80	190	152	232	29720
366		366	394		394	130			130	1076			1076	236	274	÷682	÷546	÷272	36857
45		45	71		71	5			5					40	46	71	57	103	14122
165		165	141		141	48	38	560	646			33	33	÷481	÷558	108	86	÷472	37602
43		43	82		82	99		16	115	31			31	÷72	÷84	51	41	÷43	21007
102		102	246		246									102	118	246	197	315	10629
24		24	44		44	47			47					÷23	÷27	44	35	8	16785
12		12	309		309									12	14	309	247	261	10753
104		104	665		665	295			295	1151			1151	÷191	÷221	÷486	÷389	÷610	96299
219		219	120		120	3			3	8			8	216	251	112	89	340	11180
181		181	76		76	49		75	124					57	66	76	61	127	83644
13	13	26	23	33	56									26	30	56	45	75	31516
41		41	94		94					8			8	41	48	86	69	117	14974
389		389	253		253	6			6					383	444	253	202	646	19699
581		581	376		376	1017			1017	15523			15523	÷436	÷506	÷15147	÷12118	÷12624	45641
			99		99			13	13	16			16	÷13	÷15	÷41	÷33	÷48	17575
28		28	347		347									28	32	347	278	310	9420
56		56	256		256									56	65	256	205	270	11331
6		6	91		91									6	7	91	73	80	22028
96		96	88		88									96	111	88	70	181	12372
51		51	35		35	29			29	54			54	22	26	÷19	÷15	11	8120
107		107	62		62									107	124	62	50	174	15934
249		249	366		366	22			22	51			51	227	263	315	252	515	49610
152		152	11		11									152	176	11	9	185	14842
102		102	117		117			49	49					102	110	117	88	149	23675
37		37	151		151	44			44	2229			2229	53	61	110	88	149	23675
15		15	126		126	2		25	27					÷12	÷14	126	101	87	10146
60		60	319		319	1131		20	1151	110			194	÷1091	÷1265	125	100	÷1165	38879
27		27	154		154	7			7					20	23	154	123	146	13038
135		135	383		383	184		20	204	50			76	÷69	÷80	307	246	166	19231
55		55	70		70									55	64	70	56	120	18765
4		4	20		20	4			4							20	16	16	39891
20		20	103		103	64			64					÷44	÷51	103	82	31	43963
135		135	183		183	6			6	3990			3990	129	150	÷3807	÷3046	÷2896	16081
6873	13	6886	17217	34	17251	3566	111	8592	12269	32693	281	2159	35133	÷5383	÷6244	÷17882	÷14306	÷20550	1656481
32369	56	32925	63661	21	63682	3844	214	28345	32403	11873	18	929	12820	522	606	50862	40690	41296	1228591
39742	69	39811	80878	55	80933	7410	325	36937	44672	44566	299	3088	47953	÷4861	÷5638	32980	26384	20746	2885072

## Formalede Kornvarer.

B y g.

Grøn.

Formalet til Grøn og Krea- tursføde.	Indførsel																					
	af Bankebyg.									af Rulle- og Perlegrøn.									af Byggryn.			
	af Bankebyg.			af Rulle- og Perlegrøn.			af Byggryn.			af Bankebyg.			af Rulle- og Perlegrøn.			af Byggryn.						
	fra Rønge- riget.	fra Hertug- døm- merne.	Tilsam- men.	fra Rønge- riget.	fra Hertug- døm- merne.	Tilsam- men.	fra Rønge- riget.	fra Hertug- døm- merne.	Tilsam- men.	til Rønge- riget.	til Hertug- døm- merne	til fremmede og frie Steder.	Tilsam- men.	til Rønge- riget.	til Hertug- døm- merne.	til fremmede og frie Steder.	Tilsam- men.	til Rønge- riget.	til Hertug- døm- merne.	til fremmede og frie Steder.	Tilsam- men.	
Lpb.	Lpb.	Lpb.	Lpb.	Lpb.	Lpb.	Lpb.	Lpb.	Lpb.	Lpb.	Lpb.	Lpb.	Lpb.	Lpb.	Lpb.	Lpb.	Lpb.	Lpb.	Lpb.	Lpb.	Lpb.	Lpb.	
Aalborg	6969	9863	1	9861	84	28	112	2932	21	2953	2031	11606	13637									
Aarhuus	6427	10483		10483	4	63	67	4295	41	4336	127	10594	10721				14			42	56	
Aksens	6471	398		398	5	6	11	632	5	637		397	397							9	15	
Bogensø	2090	784		784				566		566	448	578	1026							84	42	
Beltøft	155	284		284				392		392		319	319							2	2	
Banborg	2518	6		6				1078		1078												
Fredericia	17425	2142		2142	5		5	669	34	703		3945	204	4149		960			5	21	26	
Frederikshavn	6	1920		1920				429		429	1526	778	2304							25	25	
Frederikshund	728	1		1				339		339							5				5	
Grenaa	1274	187		187				549		549		140	140									
Helsingør	2997	7351	1490	8841	13		13	3054	9192	12246		49	5106	5155					522	165	9642	10329
Hillerød	2831	9		9	7		7	1362		1362							11				11	
Hjørring	777	525		525				1183		1183	502		502									
Hobro	5188	5		5				64		64	268		1765	2033			41				41	
Holbæk	5744	8531	2	8533	11	2	13	2591	5	2596	2368	690	6527	9585			10			5	15	
Holstebro	8026	451		451				499	77	486			793	793						11	11	
Horsens	2748	7		7	4	4	8	571	5	576							2				2	
Kallundborg	609	217		217				1204	19	1223	248		248				65				65	
Kerteminde	5101	2335		2335				851		851	196	1219	1236	2651								
Kiøge	2408	640		640	4		4	833	22	855			488	488								
Kolding	322	831		831				184		184			784	784								
Korsør	437	872		872				438		438	847		847									
Lembvig	20	210		210				38		38	210		210									
Løgster	587				1		1	1490		1490												
Mariager	6874	1232		1232	1		1	516	41	557		1596	1596							264	264	
Maribo	46				1		1	1888	3	1891												
Midelfart	2262	18		18	2		2	1939	17	1976												
Nakföv	391	1404		1404				383		383	1016		196	1212								
Nesved	6696	65		65	31		31	981		987			14	14			6			229	235	
Nibe	323	13		13				1271	8	1279			14	14						1	1	
Nyborg	830	26		26				1307		1307									8		8	
Nykøbing paa Falster	1449							483		483			103	103								
Nykøbing i Sjælland	2085	1117		1117		12	12	1395	5	1400	721		353	1074			70			32	102	
Nykøbing i Jylland	233	168		168				461		461	171		171									
Næstved	683	4		4				382	9	391												
Odense	11866	464		464	44	6	50	2269		2269	365		365				37				37	
Præsto	2416	415		415				624		624			414	414			17			19	36	
Randers	5179	7526		7526	21		24	4764		4764	3145	56	8381	11582		3	11		330	341		
Ribe	3982	414	140	554	28	1	29	95	16	111			792	792								
Ringkjøbing	1919	2678		2678	1		1	364		364	66		2073	2139			1			979	980	
Ringsted	1715	12		12				1043		1043												
Roskilde	1589	59		59	5	6	11	2488		2488												
Rudkjøbing	1940	944		944	7		7	1132		1132			945	945			71				71	
Rødby	1075	3		3				875		875												
Sarløbing	181							830	6	836												
Skagen	1866							410		410												
Skanderborg	2091	150		150				670		670												
Skive	283	3272		3272	1		1	379		379	1901		1479	3330			23				23	
Skjellerup	1524	9		9				576	88	664			98	98						22	82	
Slagelse	4765	17		17	9		9	1911		1911										27	27	
Sorø	984	5		5	2		2	614		614										11	11	
Stegø	3602	24		24	2		2	1524	11	1535			521	521			10			6	16	
Storeheddinge	671	39		39	5		5	632		632	27		27									
Stubbeljøbing	341				4		4	902		902												
Svendborg	13721	8231		8231	105	1	106	1186		1186	1442		11652	13094		65	54			5	59	
Saby	1568	139		139				178		178	126		70	196								
Tjølløb	1157	462		462				912		912	1		439	440			4			2	6	
Varde	1548	589		589	1		1	571		571	603		603				11				11	
Veile	2288	2631		2631		1	1	774		774	1850	98	684	2632								
Viborg	3340							891		891												
Vordingborg	2447				12		12	630	6	636												
Summa	177698	80182	1633	81815	423	130	553	64423	9637	74060	20205	6057	71139	97401	68	960		1028	1097	170	11688	12955
Kjøbenhavn	50751	66301	3435	69736	2114	1076	3190	73401	17920	91321	15528	114	78485	94127	131	10	264	405	12430	17	17084	29535
Totalsumma	228449	146483	5068	151551	2537	1206	3743	187824	27557	165331	35733	6171	149624	191528	199	970	264	1433	13527	187	28776	42490



# Formalede Kornvarer.

	Havre.										Boghvede.											
	Formalet til Grøn etc.	Grøn.							Samlet Forbrug af uformalet Havre.	Formalet til Grøn og Kreatursføde.	Grøn.							Forbrug.	Udgjør i uformalet Boghvede.	Tilsammen i uformalet Tilstand.		
		Indførsel			Udførsel						Indførsel			Udførsel								
		fra Kongeriget.	fra Hertugdømmerne.	Tilsammen.	til Kongeriget.	til Hertugdømmerne.	til fremmede og frie Steder.	Tilsammen.			fra Kongeriget.	fra Hertugdømmerne.	Tilsammen.	til Kongeriget.	til Hertugdømmerne.	til fremmede og frie Steder.	Tilsammen.					
Lpd.	Lpd.	Lpd.	Lpd.	Lpd.	Lpd.	Lpd.	Lpd.	Lpd.	Lpd.	Lpd.	Lpd.	Lpd.	Lpd.	Lpd.	Lpd.	Lpd.	Lpd.	Lpd.	Lpd.	Lpd.		
Aalborg	4	385	17	402	53	83	136	266	655	659	8	68	85	153	32	22	15	69	84	116	124	
Aarhuus	211	189		139				139	343	554		1105	702	1807	20	209	81	310	1497	2058	2058	
Afens	165	91	4	95		12	12	83	205	370	257	574	189	763	7		22	29	734	1009	1266	
Bogensø	2	47		47				47	116	118	15	224		224				224	308	323	323	
Øbeltøft	18									18	20	184		184			5	5	179	246	266	
Faaborg	129	20		20				20	49	178		460	50	510					510	701	701	
Fredericia	41	74	3	77				77	190	231	249	598	150	748				748	1029	1278	1278	
Frederikshavn	10	6		6				6	13	23		5	14	19				19	26	26	26	
Frederikshund		1		1				1	2	2		590	72	662	73			73	589	810	810	
Grenaa	22									22	41	161		161				161	221	262	262	
Helsingør		488	111	599				599	1476	1476		23	3478	3501	913		41	954	2547	3502	3502	
Hillerød	20	87		87				87	214	234		1631		1631	13			13	1618	2225	2225	
Hjørring	9	17		17				17	42	51		9		9	1			1	8	11	11	
Hobro		1		1				1	2	2	8	20	12	32				32	44	52	52	
Holbæk		1	32	33				33	81	81		939	2012	2951				2951	4058	4058	4058	
Holstebro		4		4				4	10	10	16	60		60	22			22	38	52	68	
Horsens	41	24	3	27				27	67	108	70	1274	68	1342	22	747	17	786	556	765	835	
Kallundborg	113	3	12	15				15	36	49	1	35	651	686	60		2	62	624	858	859	
Kierteminde	5	14	5	19				19	47	52		187	55	242				242	333	333	333	
Kiøge		5	3	8				8	20	20		802	736	1538	68			68	1470	2021	2021	
Kolding	52									52	294	1151		1151	1	319		320	831	1143	1437	
Korsør		29		29				29	71	71		86	584	670	221			221	449	617	617	
Lembvig	9	2		2				2	5	14		11		11				11	15	15	15	
Løgster	23	1		1				1	2	25	10	20		20				20	28	38	38	
Mariager		1		1				1	2	2			11	11				11	15	15	15	
Mariibo		8		8				8	20	20		44		44	1			1	43	59	59	
Middelfart		29	3	32				32	79	79	46	229	302	531	40		280	320	211	290	336	
Nakföv	44	7	6	13				13	32	76		4	249	253	32			32	221	304	304	
Næstved	35	45	17	62	10		10	52	132	167	13	388	587	925	30			30	895	1231	1244	
Nibe	25									25		6		6				6	8	8	8	
Nyborg	9	32	6	38				38	94	103	4	544	138	682	40			40	642	883	887	
Nykiøbing paa Falster										9		56	56	112				112	154	154	154	
Nykiøbing i Sjælland		6		6				6	15	131	3	321		321				321	441	441	441	
Nykiøbing i Jylland	116	1		1				1	2	2	6	6		6				6	8	11	11	
Nysted																					6	6
Odense	151	146		146				146	360	511	72	2520	2	2522	4			4	2518	3462	3534	
Præstø	1	17		17				17	42	43		375		375	13			13	362	496	496	
Randers	1798	42		42		1	1	41	101	1899	83	595	43	638		239	239	399	549	632	632	
Ribe		2	25	27				27	67	67	593	189	73	262				262	360	953	953	
Ringkiøbing	6	3		3				3	7	13	2	26		26				26	36	38	38	
Ringsted	17	10		10				10	25	42		463		463				463	637	637	637	
Roeskilde	30	172		172				172	424	454		1796	95	1891	30			30	1861	2559	2559	
Rudkiøbing		62		62				62	153	153		80	97	177				177	243	243	243	
Rødby	5									5	4	7		7				7	10	14	14	
Sarpskiøbing		1		1				1	2	2		3	26	29				29	40	40	40	
Sfagen	52									52		7		7				7	10	10	10	
Standerborg	2	2		2				2	5	7	237	147		147				147	202	439	439	
Stive	3	5		5				5	12	15		33		33				33	45	56	56	
Skjelskør		18		18				18	44	44		252	1637	1889	1555		1555	334	459	459	459	
Slagelse		57		57				57	140	140	72	1131		1131	30			30	1101	1514	1586	
Sorø		49		49				49	121	121		319		319	33			33	286	393	393	
Stege	7	2		2				2	5	12		68	34	102	9			9	93	128	128	
Storeheddinge		11		11				11	27	27		140		140				140	193	193	193	
Stubbekjøbing												6		6				6	8	8	8	
Svendborg	18	129		129				129	318	336		531	83	614	30			30	584	803	803	
Sæby	25	3		3				3	7	32		4		4				4	5	5	5	
Tilsted	71	8		8				8	20	91	3	1		1				1	1	4	4	
Varde	7	2		2				2	5	12	320	259		259	26			26	293	320	640	
Veile	3155	22		22				22	54	3209	249	432		432		75		75	357	491	740	
Viborg	157	22		22				22	54	211	44	282		282				282	388	482	482	
Vordingborg	3	9	1	10				10	25	28	2	145	1048	1193	763			763	591	591	591	
Summa	6620	2362	248	2610	63		96	159	2451	6040	12660	21576	13339	34915	4089	1372	702	6163	28752	39534	42287	
Riøbenhavn		3330	717	4047	803		263	1066	2981	7346	7346	1714	38845	40559	11241	129	1121	12491	28068	38593	38593	
Totalsumma	6620	5692	965	6657	866		359	1225	5432	13386	20006	23290	52184	75474	15330	1501	1823	18654	56820	78127	80880	





## Brændeviinsproduction.

	Kornvarer formalede til Brændeviin.							Indførsel af Kornbrændeviin 80 eller reduceret til 80.			Samlet Indførsel og Educt i Brændeviin.	
	Bygde.	Rug.	Byg.	Malt.	Havre.	Boghvede.	Bælgfrø.	Samlet Educt i 80 Brændeviin.	til Kongeriget.	til Hertugdømmerne.		Tilsammen.
	Æbb.	Æbb.	Æbb.	Æbb.	Æbb.	Æbb.	Æbb.	Potter.	Potter.	Potter.		Potter.
Aalborg	180	8605	155	2492	107			51695	323983	41340	365323	417018
Aarhus	1043	75326	5339	51639				597395	19324	56348	75672	673067
Akens	211	12016	15966	9256				167772	33481	4329	37810	205582
Bogens	106	28148	1745	8839				173994	93		93	174087
Ebeltoft		3229	5507	8417	410	2852		91459	3661	32	3693	95152
Faaborg	866	40833	1329	18213				274360	9546	268	9814	284174
Fredericia	392	11748	3840	4719	49		1787	100957	5378	22449	27827	128784
Frederiksbavn	146	2059	2064	677			87	22548	71089	6768	77857	100405
Frederiksfund		18431	6599	5041				134718	96727	326	97053	231771
Grenaa		8271	3182	11688	170		2529	115763	36422		36422	152185
Helsingør	960	67813	18627	12635				448157	14752	13413	28165	476322
Hillerød		22571	7409	4547				154681	128265		128265	282916
Hjørring		6450	4588	3944				67119	14108	8711	22819	89938
Hobro		14464	9609	9609	77			108192	4494	294	4788	112980
Holbæk	1817	62643	7242	40598				503126	61765	1098	62863	565989
Holstebro		22		358			5	1729	19331		19331	21060
Horsens	274	48228	2512	18076	559		2572	301150	138540	21285	159825	460975
Kallundborg	9206	41033	5590	46667				459182	3189		3189	462371
Kiersteminde	480	10191	7150	8039			30	115987	8209	162	8371	124358
Kjøge	11100	9977	29255	13100				284175	48010		48010	332185
Købing		8803	728	4968	308	1716		74023	21810	36247	58057	132780
Korsør	483	14473	5000	3538				105253	25872		25872	131125
Lembvig			809	98				4063	25855		25855	29918
Løgstrup									83322		83322	83322
Mariager		3716	1055	2187	123		4	31741	1763	82	1845	33586
Mariibo	65915	8873	4514	12891				413025	7340		7340	420365
Middelfart	6	12224	2018	6851			271	95738	3140	1274	4414	100152
Naklev	868	504		578				8736	211968	32	212000	220736
Nestved	5851	45834	26699	9587				394111	13290	172	13462	407573
Nibe		4244		1104				23959	58808		58808	82767
Nyborg	1073	17208	2781	10429				141080	19195	7690	26885	167965
Nykøbing paa Fælster	32249	6374	5164	5689				221652	25606	114	25720	247372
Nykøbing i Sjælland	89	21072	4612	6459	740			147715	2958		2958	150673
Nykøbing i Jylland		5083	859	1837				31850	51829		51829	86679
Nysted	16708	578	287	8665	26			117663	8996	440	9436	127099
Odense	9950	88563	8228	111584	428	1507		986764	3996	19904	23900	1010664
Præsto	2213	2667	4091	8169			84	159148	2578		2578	161726
Randers	32	68109	5144	30141	7729		1668	505447	64368	7789	72157	577604
Ribe									205	26466	26671	26671
Ringkøbing	11	905	237	563	2			7697	21336	1008	22344	30041
Ringsted	10675	9241	17395	10472				214068	41746		41746	255814
Roeskilde	758	74162	12859	15787				463976	86995	829	87824	551800
Rudkøbing	14087	12396	476	4967				143028	21959	185	22144	165172
Rødby	3870	5974	2607	3182	218			71147	1954		1954	73101
Sarlkøbing	7663	4370	177	1981				63576	60744		60744	124320
Stagen									34772	1389	36161	36161
Standerborg		4588	132	2924				34245	33350		33350	67595
Stiv	108	10941		2224				59463	7314		7314	66777
Stjællø	12928	11610	740	7380		220		147293	7068	161	7229	154522
Slagelse	6882	63035	18350	15055				463151	32275		32275	495426
Sorø	377	11061	5884	1180				82889	53630		53630	136519
Steg	8469	11516	13654	4181				169434	28370		28370	197804
Storehøddinge	6394	26945	14344	7865				248855	435		435	249290
Stubbekøbing	3130	12653	6296	11397				149972	26232		26232	176204
Svendborg	12241	64727	2437	34509			19	510420	306		1092	511512
Sæby		245	34	249				2365	22927	5502	28429	30794
Tilsted		3470	1206	845	11			24783	116286		116286	141069
Varde		107	48					735	1908	2737	4645	5380
Veile	976	29889	16170	42215	389	9		403612	25403	4332	29735	433347
Viborg		15019	158	6262				96047	24618		24618	120695
Vordingborg	67	12803	11282	6474				137204	49865	72	49937	187141
Summa	250854	1199100	324574	683371	11376	6727	9062	11133087	2372789	294034	2666823	13799910
København	1104763	21135	5980	127842				5613546	12291	11553	23844	5667390
Totalsumma	1855617	1220235	330554	811213	11376	6727	9062	16776633	2385080	305587	2670667	19467300



# Brændeviinsproduction.

Udførsel af Kornbrændeviin 80 eller reduceret til 80.				Forbrug.	Akvavit og Lixører.								Samlet Forbrug af Brændeviin.
					Indførsel			Udførsel				Forbrug.	
til Kongeriget.	til Hertugdømmerne.	til fremmede og frie Steder.	Tilfammen.		fra Kongeriget.	fra Hertugdømmerne.	Tilfammen.	til Kongeriget.	til Hertugdømmerne.	til fremmede og frie Steder.	Tilfammen.		
Potter.	Potter.	Potter.	Potter.	Potter.	Potter.	Potter.	Potter.	Potter.	Potter.	Potter.	Potter.	Potter.	
24470	449	4620	29539	387479	2707	18	2725	794	"	"	794	1931	389410
119990	60	2831	122881	550186	475	"	475	2362	"	"	2362	-1887	548299
1029	1153	1088	3270	202312	33	19	52	"	"	"	"	52	202364
5171	"	890	6061	168026	12	40	52	"	"	"	"	52	168078
468	"	120	588	94564	"	"	"	"	"	"	"	"	94564
40	292	2867	3199	280975	662	494	1156	"	"	"	"	1156	282131
1600	"	103	1703	127081	4	1008	1012	"	"	"	"	1012	128093
21083	"	417	21500	78905	152	154	306	"	"	"	"	306	79211
409	"	"	409	231362	539	"	539	"	"	"	"	539	231901
149	"	"	149	152036	"	"	"	"	"	"	"	"	152036
2244	"	55077	57321	419001	974	"	974	"	"	68	68	906	419907
20	"	"	20	282926	1739	"	1739	"	"	"	"	1739	284665
"	"	742	742	89196	654	"	654	"	"	"	"	654	89850
22835	"	160	22995	88985	51	"	51	"	"	"	"	51	90036
862	"	491	1353	561636	984	"	984	"	"	"	"	984	565620
1027	"	"	1027	20033	40	"	40	"	"	"	"	40	20073
3264	156	890	4310	456665	627	333	960	"	"	"	"	960	457625
4090	"	1346	5436	456935	575	20	595	"	"	"	"	595	457530
1872	"	409	2281	122077	89	210	289	"	"	"	"	289	122366
768	"	364	1132	331053	601	"	601	"	"	"	"	601	331654
4042	1861	184	6087	125993	151	"	151	"	"	"	"	151	126144
22209	"	2778	24987	106138	365	"	365	"	"	"	"	365	106503
760	"	170	930	28988	3	"	3	"	"	"	"	3	28991
1500	"	"	1500	81822	6	"	6	"	"	"	"	6	81828
7383	"	"	7383	26203	"	"	"	"	"	"	"	"	26203
218065	"	110	218175	202190	8	"	8	"	"	"	"	8	202198
385	"	79	464	99688	"	152	152	"	"	"	"	152	99840
"	"	1284	1284	219452	230	"	230	"	"	"	"	230	219682
16	"	181	197	407376	237	"	237	"	"	"	"	237	407613
2357	"	"	2357	80410	"	"	"	"	"	"	"	"	80410
"	"	278	278	167687	3	178	181	"	"	"	"	181	167868
"	"	697	697	246675	352	"	352	84	"	"	84	268	246943
"	"	38	38	150635	"	"	"	"	"	"	"	"	150635
1492	"	"	1492	85187	228	"	228	"	"	"	"	228	85415
2408	"	"	2408	124691	334	37	371	"	"	"	"	371	125062
49322	"	"	49322	961342	"	"	"	91	"	"	91	-91	961251
7462	"	792	8254	158472	282	73	355	"	"	"	91	355	153827
2169	"	297	2766	574838	197	842	1039	1522	"	"	1522	-483	574355
"	"	"	"	26671	3	91	94	"	"	"	"	94	26765
"	"	14	14	30027	"	18	18	"	"	"	"	18	30045
10834	"	"	10834	244980	50	"	50	"	"	"	"	50	245030
1848	"	232	2080	549720	515	"	515	"	"	"	"	515	550235
2775	"	506	3281	161891	610	"	610	"	"	"	"	610	162501
15348	"	"	15318	57753	7	"	7	"	"	"	"	7	57760
1337	"	38	1375	122945	122	"	122	"	"	"	"	122	123067
"	"	"	"	36161	"	"	"	"	"	"	"	"	36161
444	"	"	444	67151	602	"	602	36	"	"	36	566	67717
7717	"	"	7717	59060	81	"	81	"	"	"	"	81	59141
161	"	182	343	154179	17	"	17	"	"	"	"	17	154196
23668	"	"	23668	471758	2414	"	2414	"	"	"	"	2414	474172
"	"	"	"	136519	86	"	86	"	"	"	"	86	136605
15075	"	1263	16338	181166	100	"	100	"	"	"	"	100	181566
40	"	"	40	249250	3	"	3	"	"	"	"	3	249253
80	"	1440	1520	174684	125	48	173	"	"	"	"	173	174857
71423	2333	4572	78328	433184	569	"	569	"	"	"	"	569	433753
"	"	"	"	30794	18	"	18	"	"	"	"	18	30812
208	"	343	551	140518	186	"	186	"	"	"	"	186	140704
"	"	"	"	5330	"	"	"	"	"	"	"	"	5330
62600	241	2646	65487	367860	231	18	249	"	"	"	"	249	368109
3794	"	"	3794	116901	126	"	126	13	"	"	13	113	117014
146	"	102	248	186893	120	54	174	77	"	"	77	97	186990
748759	6545	90641	845945	12953965	19148	3948	23006	4979	"	68	5047	18049	12972014
1595947	5461	348273	1949681	3717709	1138	"	1138	12560	160	947	13676	-12538	3705171
2341706	12006	438914	2795626	16671674	20286	3948	24234	17548	160	1015	18723	5511	16677185

# Artikler alene konsumtionspligtige i Kiøbenhavn.

	Indførsel			Udførsel				Forbrug.
	fra Kongeriget.	fra Hertugdømmerne.	Tilsammen.	til Kongeriget.	til Hertugdømmerne.	til fremmede og frie Stæder.	Tilsammen.	
<b>Frugter:</b>								
Æbler og Pærer.....Tdr.	8493	192	8685	28	"	19	47	8638
Kæsebaer.....Tpd.	17255	"	17255	"	"	"	"	17255
<b>Haugevarer:</b>								
Rødder og Røer.....Tdr.	13937	"	13937	554	1	8	563	13374
Agurker.....Tdr.	502	"	502	8	"	"	8	494
Løg.....Tdr.	1002	7	1009	100	"	25	125	884
Asparges.....Pund	13493	"	13493	630	480	"	1110	12383
Kaal, grøn.....Tæd	436	"	436	"	"	"	"	436
Kaal, Blomkaal.....Stof	2000	"	2000	140	"	"	140	1860
Kaal, al anden.....Stof	18567	"	18567	1973	67	104	2144	16423
<b>Bygningsmaterialier:</b>								
Kalk.....Tdr.	17292	"	17292	2219	"	144	2363	14929
Muursteen.....Stfr.	596200	3564700	4160900	576750	"	251550	828300	3332600
Tægsteen.....Stfr.	43600	285125	328725	34400	"	39725	74125	254600
Permetisk luffede Blisdaaser med Fødemidler...Pund	"	"	"	"	"	5723	5723	÷5723
Frugter, spilde i Sukker.....Pund	"	"	"	"	"	151	151	÷151

# Afmindelig Overføgt

over

de i Aaret 1840 til og fra Kiøbstæderne i Danmark ind- og udførte konsumtionspligtige Varer og Forbruget af disse, af de til Formaling og Brændeviinsbrænding anvendte Kornvarer, samt over de deraf erlagte og for en Deel tilbagebetalte Afgifter.

**København.**

**Provinser.**

**Indførsel**

**Udførsel**

**Forbrug**

**Indførsel**

	Indførsel		Udførsel						Forbrug			Indførsel			
	fra Kongeriget.	fra Hertugdømmerne.	Tilsammen.	Consumtions-Afgift.	til Kongeriget.	til Hertugdømmerne.	til fremmede og frie Stæder.	Tilsammen.	Consumtions-Afgift.	Qvantitet.	Consumtions-Afgift.	fra Kongeriget.	fra Hertugdømmerne.	Tilsammen.	Consumtions-Afgift.
			<b>Rbb.</b>					<b>Rbb.</b>			<b>Rbb.</b>				<b>Rbb.</b>
Hornokog . . . . .	Sitr.		4954	14862	4970	5	4975	14925	-21	-63	23514	141	23655	35482	
Kalve . . . . .	Sitr.		609	379	607	3	610	528	-1	-149	25519	119	25638	2915	
Kaar og Lam . . . . .	Sitr.		87357	21839	5692	14	5706	1426	81651	20413	86890	362	87252	10904	
Kiød, ferst eller saltet . . . . .	Lpd.	3772	453375	42858	8319	2329	30822	41470	415677	38970	251484	812	252296	13140	
Kiød, roget . . . . .	Lpd.	9480	800	1285	739	25	947	1711	214	8569	1190	1986	3176	246	
Kallun . . . . .	Sitr.		3379	317	1737		1737	163	1642	154	3389		3389	177	
Svin . . . . .	Sitr.	3	22770	4270	1139		1209	227	21564	4043	24935	61	24996	3908	
Grise . . . . .	Sitr.		864	108	336		351	44	513	64	30406	39	30145	949	
Flejt, ferst eller saltet . . . . .	Lpd.	126	28223	591	6185	1844	64828	72857	1518	-44508	15509	1541	17050	291	
Flejt, ferst eller saltet . . . . .	Sider		25640	1602					25640	1602	18372	6	18378	957	
Flejt, roget . . . . .	Lpd.	901	3274	130	3812	71	3922	7805	244	-3630	3488	1862	5350	94	
Flejt, roget . . . . .	Sider		13148	1233					13148	1233	1619	33	1652	87	
Stinker . . . . .	Sitr.	1499	6366	410	129			129	7736	408	4950	64	5014	132	
Ynder . . . . .	Var		18093	2262	600		87	687	17406	2176	21397	68	21465	1116	
Gias . . . . .	Sitr.	11	82225	10280	2441		141	2582	79654	9957	74623	77	74700	3113	
Gias, saltede . . . . .	Lpd.	5	277	70			45	45	237	59			35	3	
Gias, rogede . . . . .	Lpd.	79	61	93			10	24	116	77			24	2	
Høns, saltunfle . . . . .	Sitr.		3941	985	771		9	780	3161	790	3920	8	3928	326	
Høns, almindelige . . . . .	Var		20957	1746	285		457	742	20215	1684	8220	30	8250	428	
Høns, Kyllinger . . . . .	Var	4	15010	938	171			171	14843	927	38706	116	38822	1213	
Daabyr . . . . .	Sitr.	1	470	707	11			11	460	690	176		176	166	
Kronbilde . . . . .	Sitr.		24	36					24	36	16		16	15	
Kaabyr . . . . .	Sitr.		1343	1343	44		4	48	1295	1295	1019	4	1023	639	
Harer . . . . .	Sitr.	1	3427	571	95			95	3333	555	6874	42	6916	719	
Agerhøns . . . . .	Var		1209	302	280			280	929	232	470	8	478	50	
Kafaner . . . . .	Sitr.		248	83	124			124	41	42					
Emør . . . . .	Lpd.	32356	279143	311499	44500	21802	291	31906	7700	257600	579260	9789	589049	49089	
Ost . . . . .	Lpd.	113998	37168	6298	10055	4	1419	11478	478	139688	105122	35813	140935	4406	
Fedt og Ifter . . . . .	Lpd.	6	1685	143	7			366	32	1318	1503		1503	80	
Milk . . . . .	Porter		6495768	3980					6495768	3980	502255		502255	191	
Fisf, saltet: Silb . . . . .	Lpd.	14	33901	353	1242		26342	27584	287	6331	21513	174	21687	113	
Fisf, saltet: anden Slags . . . . .	Lpd.		1379	29	2		101	108	2	1276	2569	16	2585	27	
Fisf, tørrer og tør saltet . . . . .	Lpd.	15	2363	99	6830	5	381	7216	301	-4838	25689	371	26060	541	
Fisf, roget . . . . .	Lpd.	770	1606	198	15		4	19	2	2357	9635	251	9886	412	
Øfers . . . . .	Ldr.	23	215	238	555	4		4	9	234	90	41	131	305	
Sfiltpadder . . . . .	Lpd.		120	480	56	7		69	276	51	9		9	35	
Lalg . . . . .	Lpd.	3617	25611	3045	29525	147	421	30093	3135	-865	32902	1422	34324	2858	
Bor . . . . .	Lpd.	14	2411	253	3803	187		3990	416	-1565	3092	75	3167	263	
Lps . . . . .	Lpd.	1356	59124	6300	7471	4	1592	9067	944	51413	12103	3517	15620	1304	
Ørter, afbølge . . . . .	Ldr.	17	17331	4337	2633	43	5069	7745	1936	9603	77445	228	77673	16184	
Ørter, grønne i Dalgene . . . . .	Ldr.		7463	1866						7463	1021		1021	213	
Kartofler . . . . .	Ldr.	52	115832	7243	1088	75	1666	2829	177	113055	194063	442	194505	8103	
Kartoffelmeel . . . . .	Lpd.	4	2027	74			86	86	3	1945	673		673	24	
Miød . . . . .	Porter	19628	26839	1367	9073	846	11092	21011	618	25456	167527	11118	178645	1315	
Øvre . . . . .	Ldr.	58	98812	8239	11451	737	5562	17750	1479	81120	301987	234	302221	15741	
Øvre . . . . .	Ldr.		3393	424	173	177	830	1180	147	2213	18178	23	18201	1897	
Biff . . . . .	Ldr.		126							758	21550	203	21753	3399	
Palm: Ørter, Øvre- og Biffe-Palm, utærket . . . . .	Læs		758	126						13	18178	23	18201	1897	
Palm, al anden . . . . .	Læs		11690	974	155			155	76	11535	55324	202	55526	2893	
Ø . . . . .	Læs		6817	852	609		3	612		6205	30723	985	31708	1652	
Ø . . . . .	Ldr.		1938	161	10829			10829	902	-8891	10153	37	10190	849	

291136

43013

158183

188966

Stæderne.					Til sammen.															
Udførsel			Forbrug.		Indførsel				Udførsel					Forbrug.						
til Kongeriget.	til Hertugdømrerne.	til fremmede og frie Stæder.	Til sammen.	Consumtions-Afgift.	Quantitet.	Consumtions-Afgift.	fra Kongeriget.	fra Hertugdømrerne.	Til sammen.	Consumtions-Afgift.	til Kongeriget.	til Hertugdømrerne.	til fremmede og frie Stæder.	Til sammen.	Consumtions-Afgift.	Quantitet.	Consumtions-Afgift.			
9813	170	12	9995	Rbd. 14992	19660	Rbd. 20490	28468	141	28609	Rbd. 50344	14788	170	17	14970	Rbd. 29917	13639	Rbd. 20427			
594	"	"	594	110	25044	2805	26128	119	26217	3294	1201	"	3	1204	638	25043	2656			
3599	"	11	3610	452	83642	10452	174247	362	174609	32743	9291	"	25	9316	1878	165293	30865			
50260	425	51881	102066	5318	150230	7822	704859	4581	709443	55998	58579	2754	82203	143536	9306	565907	46792			
312	8	419	739	57	2437	189	1990	11466	13456	1531	1051	33	1366	2450	271	11006	1260			
19	"	"	19	1	3370	176	6768	"	6768	494	1756	"	"	1756	164	5012	330			
2065	83	789	2887	453	22109	3455	47705	64	47769	8178	3204	33	859	4096	680	43673	7498			
108	8	113	229	7	30216	942	31270	39	31309	1057	444	8	128	580	51	30729	1006			
44216	2203	59427	105846	1791	÷88796	÷1500	43732	1667	45399	882	50401	4047	124255	178703	3309	÷13301	÷2427			
34	"	68	102	5	18276	952	44012	6	44018	2559	34	"	68	102	5	43916	2554			
4996	536	3463	8995	152	÷3645	÷58	6762	2763	9525	224	8808	607	7385	16800	396	÷7275	÷172			
"	"	"	"	"	1652	87	14767	33	14800	1320	"	"	"	14800	"	÷7275	÷172			
46	"	5	51	2	4963	130	11316	1563	12879	542	175	"	5	180	9	12699	533			
55	"	12	67	4	21398	1112	39490	68	39558	3378	655	"	99	754	90	38801	3298			
403	4	116	523	24	74177	3089	156848	88	156936	13393	2844	4	257	3105	347	159831	13016			
4	"	8	12	1	23	2	312	5	317	73	4	"	53	57	12	260	61			
"	"	"	"	"	24	2	85	79	164	95	14	"	10	24	16	140	79			
37	"	"	37	3	3891	323	7861	8	7869	1311	806	"	9	817	198	7052	1113			
48	"	"	48	3	8202	425	29177	30	29207	2174	333	"	457	790	65	28417	2109			
117	"	"	117	4	38705	1209	53716	120	53836	2151	288	"	"	288	15	53548	2136			
20	"	2	22	22	154	144	646	1	647	873	31	"	2	33	39	614	831			
"	"	"	"	"	16	15	40	"	40	51	"	"	"	"	"	40	51			
105	"	6	111	70	912	569	2362	4	2366	1982	149	"	10	159	118	2207	1861			
86	"	"	86	9	6890	710	10301	43	10344	1290	181	"	"	181	25	10163	1265			
7	"	"	7	1	471	49	1679	8	1687	352	287	"	"	287	71	1400	281			
"	"	"	"	"	248	248	248	"	248	83	124	"	"	124	41	124	42			
172846	30499	143957	347302	28942	241747	20147	858403	42145	900518	93589	194648	30790	175763	401201	36643	499347	56947			
13521	389	6302	20212	633	120723	3773	142290	149811	292101	10704	23576	393	7721	31690	1111	260411	9593			
369	"	28	397	20	1106	60	3188	6	3194	223	376	"	394	770	52	2424	171			
"	"	"	"	"	502255	191	6998023	"	6998023	4171	"	"	"	"	"	6998023	4171			
5924	"	"	5924	31	15763	82	55414	188	55402	466	7166	"	26342	33508	318	22094	148			
21	"	"	21	"	2564	27	3948	16	3964	56	23	"	101	124	2	3840	54			
770	76	65	911	19	25149	522	28052	386	28438	640	7600	81	446	8127	320	20311	320			
323	"	"	323	14	9563	398	11241	1021	12262	610	338	"	4	342	16	11920	594			
16	"	2	18	42	113	263	305	64	369	860	20	"	2	22	51	347	809			
3	"	"	3	10	6	25	129	"	129	515	59	7	6	72	286	57	229			
15083	884	546	16513	1375	17811	1483	58513	5039	63552	5903	44608	1031	967	46608	4510	16916	1393			
2040	200	698	2938	244	229	19	5503	89	5592	516	5843	387	698	6928	660	÷1336	÷144			
4069	74	978	5121	429	10499	875	71227	4873	76100	7604	11540	78	2570	14188	1373	61912	6231			
14852	2779	47321	61952	13533	12721	2651	94776	245	95021	20521	17485	2822	52390	72697	15469	22324	5052			
39	"	"	39	8	982	205	8484	"	8484	2079	39	"	39	39	8	8445	2071			
7744	6011	27593	41348	1723	153157	6380	309895	494	310389	15346	8832	6086	29259	44177	1900	266212	13446			
308	"	31	339	12	834	12	2700	4	2704	98	308	"	117	425	15	2279	83			
18729	128	8135	26992	199	151653	1116	194366	30746	225112	2682	27802	974	19227	48003	817	177109	1865			
52076	40893	78512	171481	8930	130740	6811	400799	292	401091	23980	63527	41630	84074	189231	10409	211860	13571			
3300	1826	10011	15187	1577	3064	320	21571	23	21594	2321	3473	2003	10841	16317	1724	5277	597			
"	"	"	"	"	21753	3399	22308	203	22511	3525	"	"	"	"	"	22511	3525			
"	"	"	"	"	55526	2893	67014	202	67216	3867	155	"	"	"	"	155	354			
"	"	"	"	"	31708	1652	37540	985	38525	2504	609	"	"	612	76	37913	2128			
63	1	4	68	6	10122	843	12091	37	12128	1010	10892	1	4	10897	908	1231	102			
				81228					107738					330162					124211	265921

	Kjøbenhavn.										Provinds:				
	Indførsel				Udførsel				Forbrug.		Indførsel				
	fra Kongeriget.	fra Hertugdømmerne.	Tilsammen.	Consumtions-Afgift.	til Kongeriget.	til Hertugdømmerne.	til fremmede og frie Steder.	Tilsammen.	Consumtions-Afgift.	Quantitet.	Consumtions-Afgift.	fra Kongeriget.	fra Hertugdømmerne.	Tilsammen.	Consumtions-Afgift.
			Rbb.					Rbb.		Rbb.					Rbb.
<b>Transport</b>			201196					48013		158183					188966
Huder ..... Sitr.	24146	"	24146	3018	1947	"	1947	243	22199	2775	59625	138	59763	3113	
Huder, vaade og saltede ..... Lpd.	17883	"	17883	745	6450	4929	14073	1060	-7569	-315	5156	1940	7096	148	
Huder, tørre ..... Lpd.	387	"	387	40	1182	"	111	1293	-906	-95	359	66	425	17	
Huder, garvede og beredte ..... Lpd.	5514	136	5680	710	6709	"	106	6815	-1135	-192	11393	1670	13063	680	
Kalveskind ..... Sitr.	45418	"	45418	757	"	"	"	"	45418	757	250312	141	250453	1565	
Kalveskind, vaade og saltede ..... Lpd.	2300	"	2300	96	367	1601	8113	10081	-5781	-324	107	"	107	2	
Kalveskind, tørre ..... Lpd.	3812	138	3950	370	2096	2356	7689	12141	-8191	-768	378	63	441	18	
Kalveskind, garvede og beredte ..... Lpd.	845	19	864	144	213	156	383	61	481	80	183	29	212	13	
Brændebød ..... Læs	8447	"	8447	1320	439	"	439	69	8008	1251	153248	270	153518	9595	
..... Favn	19097	601	19698	6002	1006	44	531	1581	18117	7360	10171	1230	11401	2137	
Løv ..... Læs	67388	"	67388	4914	913	"	"	913	66475	4847	174961	245	175206	5475	
Trekul ..... Tdr.	11348	"	11348	473	2173	"	"	2173	9175	382	11973	7	11980	203	
Tømmer, alt andet end Fyr og Gran, Stibsbygningstømmer undtaget ..... Læs	438	"	438	68	168	"	"	168	270	42	2133	8	2141	133	
..... C. Læs	"	126	126	63	"	"	"	"	126	63	188	44	232	48	
<b>Artikler, alene konsumtionspligtige i Kjøbenhavn:</b>															
Æbler og Pærer ..... Tdr.	8493	192	8685	2895	28	"	19	47	16	8638	2879	"	"	"	
Kirsebær ..... Lpd.	17255	"	17255	719	"	"	"	"	17255	719	"	"	"	"	
Rødder og Roer ..... Tdr.	13937	"	13937	2323	554	1	8	563	94	13374	2229	"	"	"	
Agurker ..... Tdr.	502	"	502	418	8	"	"	8	7	494	411	"	"	"	
Løg ..... Tdr.	1002	7	1009	673	100	"	25	125	83	884	590	"	"	"	
Asparges ..... Pund	13493	"	13493	562	630	480	"	1110	46	12383	516	"	"	"	
Kaal, grøn ..... Læs	436	"	436	27	"	"	"	"	"	436	27	"	"	"	
Kaal, Blomtaal ..... Stof	2000	"	2000	625	140	"	"	140	44	1860	581	"	"	"	
Kaal, al anden ..... Stof	18567	"	18567	2321	1973	67	104	2144	268	16423	2053	"	"	"	
Kalk ..... Tdr.	17292	"	17292	721	2219	"	144	2363	98	14929	623	"	"	"	
Muursteen ..... Sitr.	596200	3564700	4160900	1040	576750	"	251550	828300	207	3332600	833	"	"	"	
Lagsteen ..... Sitr.	43600	285125	328725	164	34400	"	39725	74125	37	254600	127	"	"	"	
Permetisk lullede Blisdaaser med Fødemidler ..... Pund	"	"	"	"	"	"	5723	5723	119	-5723	-119	"	"	"	
Frugter, spilede i Suffer ..... Pund	"	"	"	"	"	"	151	151	1	-151	-1	"	"	"	
			234404					48840		135564				212118	

stæderne.					Tilfammen.												
Udførsel			Forbrug.		Indførsel				Udførsel					Forbrug.			
til Kongeriget.	til Hertugdømmerne.	til fremmede og frie Stæder.	Tilfammen.	Consumtions-Afgift.	Quantitet.	Consumtions-Afgift.	fra Kongeriget.	fra Hertugdømmerne.	Tilfammen.	Consumtions-Afgift.	til Kongeriget.	til Hertugdømmerne.	til fremmede og frie Stæder.	Tilfammen.	Consumtions-Afgift.	Quantitet.	Consumtions-Afgift.
				8bb.		8bb.				8bb.					8bb.		8bb.
7971	1470	649	10090	81228		107738	83771	138	83909	6131	9918	1470	649	12087	124241		266702
14630	1406	20420	36456	526	49673	2587	23039	1940	24979	893	21080	6335	34493	61908	769	71872	5362
2606	580	243	3429	760	÷29360	÷612	746	66	812	57	3768	580	354	4722	1820	÷36929	÷927
3880	3691	1723	9294	142	÷3004	÷125	16937	1806	18743	1390	10589	3691	1829	16109	277	÷3910	÷220
25078	5707	3841	34626	483	3769	197	295730	141	295871	2322	25078	5707	3841	16109	1335	2634	55
522	60	101	683	216	215827	1349	2407	"	2407	98	889	1661	8214	34626	216	261245	2106
8564	2132	11467	22163	14	÷576	÷12	4190	201	4391	388	10660	4488	19156	10764	434	÷8357	÷336
530	864	317	1711	923	÷21722	÷905	1028	48	1076	157	743	1020	331	34304	2061	÷23913	÷1673
291	"	87	378	107	÷1499	÷94	161695	270	161965	10915	730	"	87	2094	171	÷1018	÷14
1098	270	39	1407	24	153140	9571	23268	1831	31099	10139	2104	314	570	817	93	161148	10822
"	"	"	"	264	9994	1873	242349	245	242594	10989	913	"	"	2988	906	28111	9233
110	"	"	110	"	175206	5475	23321	7	23328	681	2283	"	"	913	67	241681	10322
36	"	"	36	8	11870	206	2571	8	2579	201	204	"	"	2283	93	21045	588
"	"	"	"	"	2105	130	188	170	358	111	"	"	"	204	29	2375	172
"	"	"	"	"	232	48	"	"	"	"	"	"	"	"	"	358	111
"	"	"	"	"	"	"	8493	192	8685	2895	28	"	19	47	16	8638	2379
"	"	"	"	"	"	"	17255	"	17255	719	"	"	"	"	"	17255	719
"	"	"	"	"	"	"	13937	"	13937	2323	554	1	8	563	94	13374	2229
"	"	"	"	"	"	"	502	"	502	418	8	"	"	8	7	494	411
"	"	"	"	"	"	"	1002	7	1009	673	100	"	25	125	83	884	590
"	"	"	"	"	"	"	13493	"	13493	562	630	480	"	1110	46	12383	516
"	"	"	"	"	"	"	436	"	436	27	"	"	"	"	"	436	27
"	"	"	"	"	"	"	2000	"	2000	625	140	"	"	"	44	1860	581
"	"	"	"	"	"	"	18567	"	18567	2321	1973	67	"	140	268	16423	2053
"	"	"	"	"	"	"	17292	"	17292	721	2219	"	104	2144	98	14929	623
"	"	"	"	"	"	"	596200	3564700	4160.000	1040	576750	"	144	2363	207	3332600	883
"	"	"	"	"	"	"	43600	285125	328725	164	34400	"	39725	74125	37	254600	127
"	"	"	"	"	"	"	"	"	"	"	"	"	5723	5723	119	÷5723	÷119
"	"	"	"	"	"	"	"	"	"	"	"	"	151	151	1	÷151	÷1
				84692		127426				447303				139532			313771

	København.										Provinds.				
	Indførsel				Udførsel				Forbrug.		Indførsel				
	fra Kongeriget.	fra Hertugdømmerne.	Tilsammen.	Consumtions-Afgift.	til Kongeriget.	til Hertugdømmerne.	til fremmede og frie Steder.	Tilsammen.	Consumtions-Afgift.	Quantitet.	Consumtions-Afgift.	fra Kongeriget.	fra Hertugdømmerne.	Tilsammen.	Consumtions-Afgift.
<b>Transport</b>				Rbb. 235185					Rbb. 48840		Rbb. 186345				Rbb. 212118
<b>Formalede Kornvarer:</b>															
<b>Hvede:</b>															
— formalet til Meel, Gryn, Stivelse og Puder mod Formalingssafgift..... Epd.	"	"	"	"	"	"	"	"	"	407824	46730	"	"	"	"
— indført som formalet:															
i Gryn..... Epd.	47	"	47	8	"	"	"	"	"	47	8	17	"	17	2
i Meel..... Epd.	72644	20573	93217	14080	15073	34	3580	18687	2531	74530	11549	111916	4824	116740	17634
i Brød..... Epd.	9048	"	9048	1508	4046	93	28039	32178	5363	÷23130	÷3855	5075	100	5175	863
i Stivelse..... Epd.	2494	1751	4245	1415	2312	18	643	2968	989	1277	426	2050	2011	4061	1354
											54858				
<b>Kug:</b>															
— formalet til Meel mod Formalingssafgift.. Epd.	"	"	"	"	"	"	"	"	"	1209990	37812	"	"	"	"
— indført som formalet:															
i Meel:															
samløbet..... Epd.	87132	416	87548	1369	4789	"	75587	80376	2512	÷42828	÷1143	497951	24	497975	18155
figtet og fiint..... Epd.	16045	644	16689	695	766	"	1571	2337	85	14352	610	64050	101	64151	2669
i Brød:															
haardt og blødt figtet..... Epd.	32869	56	32925	1714	3844	214	28845	32403	1688	522	26	6873	13	6886	358
blødt usigtet..... Epd.	63661	21	63682	2322	11873	18	929	12320	468	50862	1854	17217	34	17251	629
											39159				
<b>Byg:</b>															
— mod Formalingssafgift formalet til Gryn ic. Epd.	"	"	"	"	"	"	"	"	"	50751	1586	"	"	"	"
til Meel..... Epd.	"	"	"	"	"	"	"	"	"	2493	104	"	"	"	"
— indført som formalet:															
i Gryn.															
Bantebyg..... Epd.	66301	3435	69736	3269	15528	114	78485	94127	3922	÷24391	÷653	80162	1633	81815	3835
Perle- og Stullegrøn..... Epd.	2114	1076	3190	199	131	10	264	405	23	2785	176	423	130	553	35
Byggryn..... Epd.	73401	17920	91321	5232	12430	17	17088	29535	1538	61786	3694	64423	9637	74060	4214
i Meel:															
samløbet..... Epd.	4319	6	4325	180	"	"	11	11	1	4314	179	7817	"	7817	326
figtet og fiint..... Epd.	12307	2478	14785	770	565	"	1295	1860	97	12925	673	41778	75	41853	2181
											5759				
<b>Havre:</b>															
— formalet til Gryn ic. mod Formalingssafgift Epd.	"	"	"	"	"	"	"	"	"	"	"	"	"	"	"
— indført som formalet:															
i Gryn..... Epd.	3330	717	4047	232	803	"	263	1066	56	2981	176	2362	248	2610	149
											176				
<b>Boghvede:</b>															
— mod Formalingssafgift formalet til Gryn ic. Epd.	"	"	"	"	"	"	"	"	"	"	"	"	"	"	"
— — — — — til Meel... Epd.	"	"	"	"	"	"	"	"	"	"	"	"	"	"	"
— indført som formalet:															
i Gryn..... Epd.	1714	38845	40559	2535	11241	129	1121	12491	716	28068	1819	21576	13339	34915	2182
i Meel..... Epd.	"	8	8	"	"	"	"	"	"	8	"	562	"	562	12
				270713					68829		1819				266746
											288116				





	K i o b e n h a v n.									P r o v i n d s.					
	Indførsel			Udførsel					Forbrug		Indførsel				
	fra Kongeriget.	fra Hertugdømmerne.	Tilsammen.	Consumtions-Afgift.	til Kongeriget.	til Hertugdømmerne.	til fremmede og frie Steder.	Tilsammen.	Consumtions-Afgift.	Quantitet.	Consumtions-Afgift.	fra Kongeriget.	fra Hertugdømmerne.	Tilsammen.	Consumtions-Afgift.
Transport				Rbb. 270713					Rbb. 68829		Rbb. 288116				Rbb. 286746
Bælgfæd:															
— formalet til Meel ic. mod Formalingssafgift Epd.										119	4				
— indført som formalet: i Meel.....Epd.	12		12	1						12	1	52		52	2
Brændeviinsproduction:															
Indførsel af Brændeviin og Aquavit m. v.															
Brændeviin 8°.....Potter	12291	11553	23844	1739	1595947	5461	348273	1949681	132010	÷1925837	÷130271	2372789	294034	2666823	138897
Aquavit og Litorer.....Potter	1138		1138	95	12569	160	947	18676	1140	÷12538	÷1045	19148	3948	23096	1322
Kornvarer formalede til Brændeviinsbrænden:															
Hvede.....Epd.										1104763	126487				
Rug.....Epd.										21135	2116				
Byg.....Epd.										5980	685				
Malt.....Epd.										127842	14634				
Havre.....Epd.															
Hoghyede.....Epd.															
Bælgfæd.....Epd.															
Til den med Gærproduction forbundne Brændeviinsbrænden:															
Rug.....Epd.										7704	3011				
Malt.....Epd.										7704					
Det til Brændeviinsbrænden anvendte Mæsterrum.....Edr.										453522	217313	233230			
Dilproduction:															
Dil.....Edr.	56		56	37	3309	140	2394	5843	3895	÷5787	÷3858	5812	20	5332	2666
Malt formalet til Dilproduction mod Formalingssafgift.....Epd.										328203	47863	44005			
Eddiseproduction:															
Eddise.....Potter	1933	8806	10739	53	23936	280	2175	26391	130	÷15652	÷77	102903	230459	333362	1227
Malt formalet til Eddiseproduction mod Formalingssafgift.....Epd.										452	66				
											÷11				
Summa				272638					206004		565345				410860

Stæderne.					Tilfammen.													
Udførsel				Forbrug.		Indførsel				Udførsel					Forbrug.			
til Kongeriget.	til Hertugdømmerne.	til fremmede og frie Stæder.	Tilsammen.	Consumtions-Afgift.	Dvantitet.	Consumtions-Afgift.	fra Kongeriget.	fra Hertugdømmerne.	Tilsammen.	Consumtions-Afgift.	til Kongeriget.	til Hertugdømmerne.	til fremmede og frie Stæder.	Tilsammen.	Consumtions-Afgift.	Dvantitet.	Consumtions-Afgift.	
				Rbb. 97626		Rbb. 223771				Rbb. 537459					Rbb. 166455		Rbb. 511887	
"	"	"	"	"	2076	65	"	"	"	"	"	"	"	"	"	2195	69	
"	"	"	"	"	52	2	64	"	64	3	"	"	"	"	"	64	3	
748759 4979	6545	90641 68	845945 5047	39653 289	1820878 18049	99244 1033	2385080 20286	305587 3948	2690667 24234	140636 1417	2344706 17548	12006 160	438914 1015	2795626 18723	171663 1429	÷104959 5511	÷31027 ÷12	
"	"	"	"	"	250854	28742	"	"	"	"	"	"	"	"	"	1355617	155229	
"	"	"	"	"	1199100	124896	"	"	"	"	"	"	"	"	"	1220235	127312	
"	"	"	"	"	324574	33808	"	"	"	"	"	"	"	"	"	330554	34493	
"	"	"	"	"	683371	71177	"	"	"	"	"	"	"	"	"	811213	85811	
"	"	"	"	"	11376	1185	"	"	"	"	"	"	"	"	"	11376	1185	
"	"	"	"	"	6727	701	"	"	"	"	"	"	"	"	"	6727	701	
"	"	"	"	"	9062	944	"	"	"	"	"	"	"	"	"	9062	944	
"	"	"	"	"	"	"	"	"	"	"	"	"	"	"	"	7704 7704	3011	
"	"	"	"	"	996168	249042	"	"	"	"	"	"	"	"	"	1449690	466355	
552	16	1320	1888	944	3444	1722	5368	20	5388	2703	3861	156	3714	7731	4839	÷2343	÷2136	
"	"	"	"	"	478440	49838	"	"	"	"	"	"	"	"	"	806643	97701	
53562	360	630	54552	201	278810	1026	104836	239265	344101	1280	77498	640	2805	80943	331	263158	949	
"	"	"	"	"	1548	161	"	"	"	"	"	"	"	"	"	2000	227	
				138713		887357				683498					344717		1452702	

**Overfigt over Netto-Indtægten i 1840 i Kongeriget's Kiøbstæder af de consumptionsplichtige Artikler, disse ordnede efter deres Betydenhed som Afgiftsgjenstande.**

Consumtionspligtige Artikler.	Afgift.	Afgift.	Consumtionspligtige Artikler:	Afgift.	Afgift.	Consumtionspligtige Artikler.	Afgift.	Afgift.
	Rbb.	Rbb.		Rbb.	Rbb.		Rbb.	Rbb.
<b>1. Brændeviinsproduction:</b>			<b>10. Fjæst:</b>	Transport	1376341	<b>21. Mied:</b>	Transport	1442153
Formalingsafgift.....	405675		Svinn.....	7498		.....	1865	
Rebstaabsafgift.....	466355		Grise.....	1006		<b>22. Bygningsmaterialier i Kiøbenhavn:</b>		
Den Indførselsconsumtionen overskydende Consumtionsgodtgjørelse for udført Brændeviin.....	872030		Fjæst, fersk.....	127		Kalk.....	623	
Af den med Giærproductionen forbundne Brændeviinsbrænden.....	31039		Fjæst, røget.....	1148		Muursteen.....	833	
	840991		Skinker.....	533	10312	Tagsteen.....	127	
	3011	844002	<b>11. Ost.....</b>		9593	<b>23. Talg.....</b>		1583
<b>2. Production af Brød, Gryn, Meel og Stivelse etc.:</b>			<b>12. Halm.....</b>		7379	<b>24. Production af Eddike:</b>		1393
Formalingsafgift.....	140952		<b>13. Urter, afbølgede.....</b>	5052		Formalingsafgift af Malt.....	227	
Indførselsconsumtionen af Gryn.....	10513		— i Belgene.....	2071	7123	Indførselsconsumtion af Eddike.....	949	
af Meel.....	52134		<b>14. Haugevæxter i Kiøbenhavn:</b>			<b>25. Fjst:</b>		
af Stivelse.....	1357		Rødder.....	2229		Saltet Gidb.....	148	
Den Indførselsconsumtionen af Brød overskydende Consumtionsgodtgjørelse for udført Brød.....	204956	198188	Agurker.....	411		— al anden.....	54	
	6768		Løg.....	590		tørret og tør saltet.....	320	
<b>3. Kiøb:</b>			Asparges.....	516		røget.....	594	
Hornkvæg.....	20427		Kaal, grøn.....	27			1116	
Kalve.....	2656		— Blomkaal.....	581		<b>26. Klib.....</b>	883	
Haar og Lam.....	30865		— al anden.....	2053		<b>27. Østers.....</b>	809	
Kiøb, fersk og saltet.....	46792		Consumtionsgodtgjørelsen for de til fremmede og frie Stæder udførte Haugevæxter i hermetisk lukkede Blikdaaser.....	6407	6287	<b>28. Difter.....</b>	597	
Kiøb, røget.....	1260			120	6231	<b>29. Træful.....</b>	588	
Kallun.....	330	102330	<b>15. Eys.....</b>			<b>30. Gavntommer, alt andet end Fyr og Gran, Skibsbygningstommer undtaget:</b>		
<b>4. Production af Ol:</b>			<b>16. Huder og Skind:</b>			føværtis.....	111	
Formalingsafgift af Malt.....	97701		Huder, beredte og uberedte.....	4270		Iandværtis.....	172	
Den Indførselsconsumtionen overskydende Consumtionsgodtgjørelse for udført Ol.....	2136	95565	Kalbessind, beredte og uberedte.....	83	4353	<b>31. Skildpadder.....</b>	283	
<b>5. Smør.....</b>		56947	<b>17. Bildt:</b>			<b>32. Fedt og Fjster.....</b>	171	
<b>6. Brændsel:</b>			Daadyr.....	834		<b>33. Vog:</b>	1452846	
Brændebød.....	20055		Kronbildt.....	51		Den Indførselsconsumtionen af Vov overskydende Godtgjørelse for udført Vov.....	144	
Løv.....	10322	30377	Raadyr.....	1864	4337		1452702	
<b>7. Fierkræ:</b>			Parer.....	1265	4171	Summa.....		
Wender.....	3288		Agerhøns.....	281				
Gias.....	13186		Kasaner.....	42				
Høns, Kalkunse.....	1113		<b>18. Mælk.....</b>					
— Almindelige.....	2109		<b>19. Frugt i Kiøbenhavn:</b>					
— Ryllinger.....	2136	21832	Ebler og Parer.....	2879				
<b>8. Havre.....</b>		13571	Kirsebær.....	719	3598			
<b>9. Kartofler.....</b>			<b>20. Høe.....</b>		2428			
Kartoffelmeel.....	13446							
	83	13529						
	Lateris	1376341						

Overfigt over Forbruget af de til Kiøbstæderne i Danmark i Aarene 1838 — 1840 indførte consumptionsplichtige Varer og af de til Formaling og Brændeviinsbrænden anvendte Kornvarer, samt over de deraf og af Brændeviinsproductionen erlagte Afgifter.

	1838.				1839.				1840.				Efter Middeltal af 1838—1840.			
	Dvantitet.	Afgift.	Dvantitet.	Afgift.	Dvantitet.	Afgift.	Dvantitet.	Afgift.	Dvantitet.	Afgift.	Dvantitet.	Afgift.	Dvantitet.	Afgift.	Dvantitet.	Afgift.
<b>1. Brændeviinsproduction:</b>																
Kornvarer formalede til Brændeviinsbrænden:																
Hvede.....	1871114 Pbd.	214398 Rbd.			1417740 Pbd.	162450 Rbd.			1355617 Pbd.	155229 Rbd.			1548157 Pbd.	177359 Rbd.		
Rug.....	698162 —	72729 —			1143050 —	119261 —			1220235 —	127312 —			1020482 —	106434 —		
Byg.....					337931 —	35379 —			330554 —	34493 —						
Havre.....					12013 —	1251 —			11376 —	1185 —						
Boghvede.....	232661 —	24310 —			12827 —	1336 —			6727 —	701 —			322164 —	33663 —		
Bølgfæd.....					13341 —	1390 —			9062 —	944 —						
Malt.....	665162 —	70401 —			784798 —	82926 —			811213 —	85811 —			753724 —	79712 —		
Til den med Gærproduction forbundne Brændeviinsbrænden:																
Rug.....	6110 —	2325 —			5986 —	2328 —			7704 —	8011 —			6600 —	2555 —		
Malt.....	6110 —				5986 —						7704 —					6600 —
Det til Brændeviinsbrænden anvendte Mæsterrum																
	3479319 —	384163 —			3733672 —	406821 —			3760192 —	408686 —			3657727 —	399723 —		
	1259337 Tdr.	407318 —			1421913 Tdr.	452374 —			1449690 Tdr.	466355 —			1376980 Tdr.	442016 —		
Den Indførelseconsumtionen af Brændeviin overflydende Consumtionsgodtgjørelse for udførte Spirituosa.																
Brændeviin 8°.....	÷170503 Pfd.	÷32350 —	15420528 Pot.	759131 Rbd.	66130 Pott.	÷16789 —	16795252 Pot.	841906 Rbd.	÷104959 Pfd.	÷31039 —	16746212 Pot.	844002 Rbd.	÷69677 Pott.	÷26726 —	16320664 Potter	815013 Rbd.
Akvavit og Løferrer.....	3682 —				1971 —				5511 —				3721 —			
<b>2. Production af Brød, Grøn, Meel og Stivelse:</b>																
Hvede:																
— angivet til Formaling.....	556566 Pbd.	63773 Rbd.			475913 Pbd.	54532 Rbd.			524967 Pbd.	60153 Rbd.			519149 Pbd.	59486 Rbd.		
— consumeret som formalet eller forbagt.....	145608 —	22398 —			146181 —	22545 —			145199 —	22303 —			145663 —	22415 —		
eller uformalet	753213 —	86171 —			674085 —	77077 —			739318 —	82456 —			722205 —	81901 —		
Rug:																
— angivet til Formaling.....	2179507 —	68110 —			2283113 —	71347 —			2300747 —	71898 —			2254456 —	70452 —		
— consumeret som formalet eller forbagt.....	577513 —	21460 —			572287 —	21123 —			560098 —	21187 —			569966 —	21256 —		
eller uformalet	2767709 —	89570 —			2872486 —	92470 —			2885072 —	93085 —			2841756 —	91708 —		
Byg:																
— angivet til Formaling.....	202745 —	6643 —			214224 —	7076 —			261509 —	8517 —			226159 —	7412 —		
— consumeret som formalet.....	158018 —	9906 —			173228 —	10771 —			149536 —	9767 —			160261 —	10148 —		
eller uformalet	448580 —	16549 —			478176 —	17847 —			496151 —	18284 —			474302 —	17560 —		
Havre:																
— angivet til Formaling.....	5808 —	181 —			5476 —	172 —			6620 —	207 —			5966 —	187 —		
— consumeret som formalet.....	10726 —	617 —			5394 —	316 —			5432 —	317 —			7184 —	416 —		
eller uformalet	32235 —	798 —			18768 —	488 —			20006 —	524 —			23670 —	603 —		
Boghvede:																
— angivet til Formaling.....	5464 —	171 —			6474 —	184 —			3829 —	108 —			5256 —	154 —		
— consumeret som formalet.....	66895 —	4243 —			64097 —	4052 —			57390 —	3659 —			62794 —	3985 —		
eller uformalet	97365 —	4414 —			94425 —	4236 —			82641 —	3767 —			91477 —	4139 —		
Bølgfæd:																
— angivet til Formaling.....	3596 —	112 —			3393 —	106 —			2195 —	69 —			3061 —	96 —		
— consumeret som formalet.....	150 —	6 —			17 —	3 —			61 —	3 —			77 —	4 —		
eller uformalet	3753 —	110 —			3411 —	109 —			2262 —	72 —			3142 —	100 —		
Samlet Forbrug af uformalede Sædevarer.....																
			4102855 Pbd.	197620 —			4141351 Pbd.	192227 —			4225450 Pbd.	198188 —			4156552 Pbd.	196011 —
				956751 Rbd.				1034133 Rbd.				1042190 Rbd.				1011024 Rbd.

	1838.				1839.				1840.				Efter Middeltal af 1838—1840.				
	Dvantitet.	Afgift.	Dvantitet.	Afgift.	Dvantitet.	Afgift.	Dvantitet.	Afgift.	Dvantitet.	Afgift.	Dvantitet.	Afgift.	Dvantitet.	Afgift.	Dvantitet.	Afgift.	
<b>3. Kiød:</b>																	
Transport				956751 Rbb.				1034133 Rbb.					1042190 Rbb.				1011024 Rbb.
Hornkvæg	13207 Sifr.	20919 Rbb.			13396 Sifr.	19859 Rbb.			13639 Sifr.	20427 Rbb.			13414 Sifr.	20401 Rbb.			
Kalve	21008 —	2528 —			22685 —	2634 —			25043 —	2656 —			22912 —	2606 —			
Kaar og Lam	143202 —	26473 —			149405 —	28077 —			165293 —	30865 —			152633 —	28472 —			
Kiød, ferst eller saltet	645434 Pbd.	52021 —			594333 Pbd.	49243 —			565907 Pbd.	46792 —			601891 Pbd.	49352 —			
Kiød, røget	12166 —	1424 —			16103 —	1933 —			11006 —	1260 —			13092 —	1539 —			
Kallun	8004 Sifr.	611 —			6799 Sifr.	501 —			5012 Sifr.	330 —			6605 Sifr.	481 —			
Samlet Forbrug efter Middelvægt			1343140 Pbd.	103976 —			1312693 Pbd.	102247 —			1331006 Pbd.	102330 —			1328946 Pbd.	102851 —	
<b>4. Production af Ml:</b>																	
Malt formalet til Ml	813713 Pbd.	99979 Rbb.			822901 Pbd.	100379 Rbb.			806643 Pbd.	97701 Rbb.			814419 Pbd.	99353 Rbb.			
Den for Indførselen af Ml overskydende Consumptionsgodtgjørelse af udført Ml	1290 Tdr.	1433 —		98546 —	898 Tdr.	1260 —		99119 —	2343 Tdr.	2136 —		95565 —	1510 Tdr.	1610 —		97743 —	
<b>5. Smør</b>			496558 Pbd.	59213 —			505435 Pbd.	57631 —			499347 Pbd.	56947 —			500447 Pbd.	57930 —	
<b>6. Brændsel:</b>																	
Brændevd	89415 Favne	22726 Rbb.			82664 Favne	20434 Rbb.			81827 Favne	20055 Rbb.			84635 Favne	21072 Rbb.			
Tør	257091 Læs	11086 —		33812 —	242079 Læs	10536 —		30970 —	241681 Læs	10322 —		30377 —	246950 Læs	10648 —			31720 —
<b>7. Fierfræ:</b>																	
Venter	37263 Par	3305 Rbb.			38952 Par	3285 Rbb.			38804 Par	3288 Rbb.			38341 Par	3293 Rbb.			
Gis	106158 Sifr.	8540 —			116002 Sifr.	9261 —			153831 Sifr.	13046 —			125330 Sifr.	10282 —			
Gis, saltede og røgede	409 Pbd.	173 —			315 Pbd.	114 —			400 Pbd.	140 —			375 Pbd.	142 —			
Høns, kalkunse	6519 Sifr.	1101 —			6909 Sifr.	1097 —			7052 Sifr.	1113 —			6827 Sifr.	1104 —			
Høns, almindelige	33222 Par	2548 —			29503 Par	2212 —			28417 Par	2109 —			30381 Par	2290 —			
Høns, Kyllinger	49794 —	2106 —		17773 —	55868 —	2283 —		18252 —	53548 —	2136 —		21892 —	53070 —	2175 —			19286 —
<b>8. Havre</b>			165203 Tdr.	11219 —			198988 Tdr.	13023 —			211860 Tdr.	13571 —			192017 Tdr.	12604 —	
<b>9. Flest:</b>																	
Evin	38132 Sifr.	6501 Rbb.			43358 Sifr.	7464 Rbb.			43673 Sifr.	7498 Rbb.			41721 Sifr.	7155 Rbb.			
Grise	24486 —	814 —			27994 —	923 —			30729 —	1006 —			27736 —	914 —			
Flest, ferst og saltet	÷ 39688 Pbd.	÷ 652 —			÷ 164220 Pbd.	÷ 3022 —			÷ 133304 Pbd.	÷ 2427 —			÷ 112404 Pbd.	÷ 2033 —			
Flest, røget	39009 Sider	2290 —			43596 Sider	2546 —			43916 Sider	2554 —			42204 Sider	2463 —			
Sinker	÷ 648 Pbd.	÷ 1 —			÷ 1261 Pbd.	÷ 18 —			÷ 7275 Pbd.	÷ 172 —			÷ 3061 Pbd.	÷ 64 —			
	13733 Sider	1241 —			12998 Sider	1147 —			14800 Sider	1320 —			13844 Sider	1236 —			
	12712 Sifr.	550 —			12050 Sifr.	517 —			12699 Sifr.	533 —			12487 Sifr.	533 —			
Samlet Forbrug efter Middelvægt			492424 Pbd.	10743 —			427572 Pbd.	9557 —			464372 Pbd.	10312 —			461456 Pbd.	10204 —	
<b>10. Kartofler</b>																	
Kartoffelmælk	192448 Tdr.	9498 Rbb.			239652 Tdr.	12044 Rbb.			266212 Tdr.	13446 Rbb.			232771 Tdr.	11663 Rbb.			
	557 Pbd.	21 —		9519 —	2603 Pbd.	95 —		12139 —	2279 Pbd.	83 —		13529 —	1813 Pbd.	66 —			11729 —
<b>11. Ost</b>			250572 Pbd.	9376 —			223155 Pbd.	8301 —			260411 Pbd.	9593 —			244713 Pbd.	9090 —	
<b>12. Halm</b>			77420 Læs	6260 —			77361 Læs	6299 —			89572 Læs	7379 —			81451 Læs	6646 —	
<b>13. Lys</b>			61657 Pbd.	6208 —			60716 Pbd.	6092 —			61912 Pbd.	6231 —			61428 Pbd.	6177 —	
<b>14. Urter, afbølgede</b>	15843 Tdr.	3834 Rbb.			18232 Tdr.	4088 Rbb.			22324 Tdr.	5052 Rbb.			18800 Tdr.	4325 Rbb.			
Urter, grønne i Belgene	9110 —	2205 —		6039 —	7553 —	1844 —		5982 —	8445 —	2071 —		7123 —	8369 —	2040 —			6365 —
<b>15. Haugevægter i Kiøbenhavn:</b>																	
Radder	11713 Tdr.	1952 Rbb.			12154 Tdr.	2025 Rbb.			13374 Tdr.	2229 Rbb.			12414 Tdr.	2069 Rbb.			
Agurker	593 —	494 —			1197 —	997 —			494 —	411 —			761 —	634 —			
Løg	923 —	615 —			660 —	440 —			884 —	548 —			822 —	548 —			
Asparges	15356 Pund	640 —			20720 Pund	863 —			12383 Pund	516 —			16153 Pund	673 —			
Kaal, grøn	475 Læs	30 —			520 Læs	33 —			436 Læs	27 —			477 Læs	30 —			
Kaal, Blomkaal	1488 Stof	465 —			1609 Stof	503 —			1860 Stof	581 —			1652 Stof	516 —			
Kaal, al anden	14387 —	1798 —			13873 —	1734 —			16423 —	2053 —			14894 —	1862 —			
Fødemidler og Frugter udførte til fremmede og frie Stæder i hermetisk lukkede Daafer				5994 —				6595 —	÷ 5874 Pund	÷ 120 —		6287 —	÷ 5874 Pund	÷ 120 —			6212 —
				1335429 —				1410290 —				1423266 —					1389581 —

	1838.				1839.				1840.				Efter Middeltal af 1838—1840.			
	Quantitet.	Afgift.	Quantitet.	Afgift.	Quantitet.	Afgift.	Quantitet.	Afgift.	Quantitet.	Afgift.	Quantitet.	Afgift.	Quantitet.	Afgift.	Quantitet.	Afgift.
<b>16. Vildt:</b>																
Transport .....				1335429 Rbb.												
Daabyr .....	710 Sitr.	961 Rbb.			718 Sitr.	982 Rbb.			614 Sitr.	834 Rbb.			679 Sitr.	926 Rbb.		
Kronbidt .....	165 —	234 —			140 —	201 —			40 —	51 —			115 —	162 —		
Maabyr .....	2304 —	1955 —			2231 —	1925 —			2207 —	1864 —			2247 —	1915 —		
Parer .....	10825 —	1329 —			11848 —	1501 —			10163 —	1265 —			10945 —	1365 —		
Agerhøns .....	1381 Par	272 —			1845 Par.	376 —			1400 Par	281 —			1542 Par	309 —		
Kasaner .....	459 Sitr.	152 —			402 Sitr.	134 —			124 Sitr.	42 —			328 Sitr.	109 —		
				4903 —					5119 —				4337 —			4786 —
<b>17. Frugt i Kiøbenhavn:</b>																
Æbler og Parer .....	7631 Tdr.	2544 Rbb.			7525 Tdr.	2509 Rbb.			8638 Tdr.	2879 Rbb.			7981 Tdr.	2644 Rbb.		
Kirsebær .....	40387 Pbd.	1683 —			34076 Pbd.	1420 —			17255 —	719 —			30573 Pbd.	1274 —		
				4227 —					3929 —				3598 —			3918 —
<b>18. Suder og Skind:</b>																
Suder .....	88697 Sitr.	6211 Rbb.			72324 Sitr.	5261 Rbb.			71872 Sitr.	5362 Rbb.			77631 Sitr.	5611 Rbb.		
— vaade og faldede .....	÷106474 Pbd.	÷2683 —			÷59192 Pbd.	÷1592 —			÷36929 Pbd.	÷927 —			÷67532 Pbd.	÷1734 —		
— tørre .....	÷4194 —	÷188 —			÷3010 —	÷131 —			÷3910 —	÷220 —			÷3705 —	÷180 —		
— garvede og beredte .....	2050 —	415 —			3521 —	219 —			2634 —	55 —			2735 —	230 —		
Salveskind .....	230190 Sitr.	1862 —			239506 Sitr.	2053 —			261245 Sitr.	2106 —			243647 Sitr.	2007 —		
— vaade og faldede .....	÷7607 Pbd.	÷305 —			÷5610 Pbd.	÷211 —			÷3357 Pbd.	÷336 —			÷7191 Pbd.	÷234 —		
— tørre .....	÷22732 —	÷1154 —			÷20261 —	÷930 —			÷29913 —	÷1673 —			÷24302 —	÷1252 —		
— garvede og beredte .....	÷516 —	35 —			÷1015 —	9 —			÷1018 —	÷14 —			÷850 —	10 —		
				4193 —					4678 —				4353 —			4408 —
<b>19. Vælf</b> .....			4992687 Pot.	2959 —			5301854 Pot.	3116 —			6998023 Pot.	4171 —			5764188 Pot.	3415 —
<b>20. Høe</b> .....			43437 Læs	2705 —			40675 Læs	2626 —			37913 Læs	2428 —			40675 Læs	2586 —
<b>21. Bygningsmaterialer i Kiøbenhavn:</b>																
Kalk .....	14282 Tdr.	595 Rbb.			14814 Tdr.	617 Rbb.			14929 Tdr.	623 Rbb.			14675 Tdr.	612 Rbb.		
Muursteen .....	5382390 Sitr.	1346 —			4684000 Sitr.	1171 —			3332600 Sitr.	833 —			4466330 Sitr.	1117 —		
Tægsteen .....	331270 —	166 —			339900 —	170 —			254600 —	127 —			308590 —	154 —		
				2107 —				1958 —					1583 —			1883 —
<b>22. Talg</b> .....			22681 Pbd.	2015 —			6686 Pbd.	287 —			16946 Pbd.	1393 —			15438 Pbd.	1232 —
<b>23. Klod</b> .....			162007 Pot.	1875 —			134984 Potter	1164 —			177109 Potter	1865 —			158033 Potter	1635 —
<b>24. Klid</b> .....			20287 Tdr.	1690 —			17174 Tdr.	1431 —			10604 Tdr.	883 —			16022 Tdr.	1335 —
<b>25. Eddike:</b>																
Malt formalet til Eddike .....	1710 Pbd.	187 Rbb.			1366 Pbd.	156 Rbb.			2000 Pbd.	227 Rbb.			1692 Pbd.	190 Rbb.		
Indførselskonsumtion af Eddike .....	262221 Potter	961 —			275430 Potter	1002 —			263158 Potter	949 —			266936 Potter	971 —		
				1148 —				1158 —					1176 —			1161 —
<b>26. Fisk:</b>																
Saltet Silb. ....	13553 Pbd.	64 Rbb.			19926 Pbd.	137 Rbb.			22094 Pbd.	148 Rbb.			18524 Pbd.	116 Rbb.		
— anden Slags .....	4665 —	72 —			4064 —	60 —			3840 —	54 —			4190 —	62 —		
tørret og tør saltet .....	17009 —	216 —			24222 —	433 —			20311 —	320 —			20514 —	323 —		
roget .....	12300 —	643 —			12867 —	686 —			11920 —	594 —			12362 —	641 —		
				995 —				1316 —					1116 —			1142 —
<b>27. Østers</b> .....			347½ Tde.	811 —			235 Tdr.	548 —			347 Tdr.	809 —			310 Tdr.	723 —
<b>28. Skildpadder</b> .....			131 Pbd.	524 —			152 Pbd.	608 —			57 Pbd.	229 —			113 Pbd.	454 —
<b>29. Træful</b> .....			19721 Tdr.	519 —			21786 Tdr.	596 —			21045 Tdr.	588 —			20851 Tdr.	568 —
<b>30. Gavntømmer, alt andet end Fyr og Gran, Skibsbygningstømmer undtaget:</b>																
førbæret .....	173 C. Læs.	79 Rbb.			271 C. Læs.	116 Rbb.			358 C. Læs.	111 Rbb.			267 C. Læs.	192 Rbb.		
landbæret .....	3310 Læs	235 —			2319 Læs	166 —			2375 Læs	172 —			2668 Læs	191 —		
				314 —				282 —					283 —			293 —
<b>31. Fedt og Ister</b> .....			2532 Pbd.	201 —			2989 Pbd.	220 —			2424 Pbd.	171 —			2648 Pbd.	197 —
<b>32. Viffer</b> .....			÷103 Tdr.	55 —			1569 Tdr.	173 —			5277 Tdr.	597 —			2248 Tdr.	275 —
<b>33. Bøx:</b>																
Den Indførselskonsumtionen af Bøx overskydende				1366670 Rbb.				1439499 Rbb.					1452846 Rbb.			1419592 Rbb.
Godtgørelse for udført Bøx .....			÷4715 Pbd.	÷1482 —			÷961 Pbd.	÷95 —			÷1336 Pbd.	÷144 Rbb.			÷2338 Pbd.	÷574 —
				1365188 —				1439404 Rbb.				1452702 Rbb.				1419018 Rbb.



### **N e t t e l s e .**

Side 53. Rind. Indførelse fra Kongeriget: i næstsidste Linie staaer for Kjøbenhavn 1938 Lpd., skal være 11,311 Lpd., da det fra Hambroes  
Møller indførte Rind ikke var optaget i Meddelelserne fra Vedkommende.

---