

STATISTISK TABELVÆRK

1973:XI

Ægteskaber, fødte og døde  
1956-1969

DANMARKS STATISTIK

København 1973

DANMARKS STATISTIK  
BIBLIOTEKET

D 3  
045

## Tidligere publikationer om befolkningens bevægelser

### STATISTISK TABELVÆRK

1801-33:	I, 1	1885-89:	IV A, 7
1834-39:	I, 6	1890-94:	IV A, 9
1840-44:	I, 10	1895-1900:	V A, 2
1845-49 <sup>1</sup> :	II, 1	19. årh. <sup>2</sup> :	V A, 5
1850-54 <sup>1</sup> :	II, 17	1901-05:	V A, 6
1855-59:	III, 2	1906-10:	V A, 8
1860-64:	III, 12	1911-15:	V A, 13
1865-69:	III, 25	1916-20:	V A, 15
1870-74:	IV A, 1	1921-25:	V A, 17
1875-79:	IV A, 2	1926-30:	V A, 19
1880-84:	IV A, 5	1931-40:	V A, 22
		1941-55:	1962: I

<sup>1</sup> Dødeligheden 1845-54: II, 17, indledningens 2. afdeling.

<sup>2</sup> Befolkningsforholdene i Danmark i det 19. århundrede.

### STATISTISKE MEDDELELSER

1931-33:	4, 95, 4	1952:	4, 154, 2
1934:	4, 97, 6	1953:	4, 157, 4
1935:	4, 100, 4	1954:	4, 161, 4
1936:	4, 102, 5	1955:	4, 166, 3
1937:	4, 106, 5	1956:	4, 167, 2
1938:	4, 109, 3	1957:	4, 173, 2
1939:	4, 110, 5	1958:	1960:2
1940:	4, 111, 5	1959:	1961:1
1941:	4, 115, 5	1960:	1962:8
1942:	4, 119, 4	1961:	1963:5
1943:	4, 120, 5	1962:	1964:5
1944-45:	4, 125, 4	1963:	1965:5
1946:	4, 126, 6	1964:	1966:4
1947:	4, 133, 3	1965:	1967:7
1948:	4, 138, 3	1966:	1968:6
1949:	4, 143, 4	1967:	1969:1
1950:	4, 147, 2	1968:	1970:4
1951:	4, 150, 3	1969:	1971:3
		1970:	1972:7

### STATISTISKE UNDERSØGELSER

- Spædbørnsdødeligheden i Danmark 1931-60. Udk. 1964.  
Engelsk udgave: Infant Mortality in Denmark 1931-60. Udk. 1965  
Nyere tendenser i dødeligheden. Udk. 1965.  
Fertilitetsforskelle i Danmark. Udk. 1965.  
Fertiliteten udenfor ægteskab. Udk. 1968.  
Regionale forskelle i dødeligheden. Udk. 1969.  
Befolkningsprognoser 1970. Udk. 1970.

ISBN 87 501 0254 0

# Forord

Nærværende tabelværk danner en fortsættelse af de første gang for årene 1801–33 udarbejdede tabelværker vedrørende befolkningens bevægelser d.v.s. fødsler, dødsfald, vielser og skilsmisser samt inden- og udenlandske flytninger.

I årlige hæfter af Statistiske Meddelelser (første gang for årene 1931–33 under ét) udsender Danmarks Statistik under titlen »Befolkningens bevægelser« summariske opgørelser over det i året skete antal fødsler, dødsfald etc. inden for lokale områder, ligesom også alders- og civilstandsoplysninger m.v. meddeles for det samlede antal døde, viede og flyttede og for det samlede befolkningstal. Med hensyn til oplysninger om den befolkningsmæssige udvikling inden for de forskellige geografiske områder henvises til disse årlige hæfter.

Med oprettelsen af det centrale personregister (CPR) i 1968 skete en række ændringer i indberetningssystemer og i materialets statistiske indhold. Disse ændringer har dog først fået betydning for befolkningsstatistikken fra 1970 hvorimod der allerede i 1968 gennemførtes en omlægning af de ved hvert barns fødsel udstedte jordemoderattester med ændringer i indberetningerne vedrørende fødsler til følge.

Også kommunalreformen i 1970 gav anledning til ændringer i det statistiske grundlag hvilket bl.a. medførte, at den hidtidige opdeling i hovedlandsdele (kommunegrupper efter bymæssighed) ikke kunne videreføres.

De omtalte omlægninger indebærer i et vist omfang brud i tallenes kontinuitet i 1970 og det er på denne baggrund fundet naturligt at afslutte talserierne med året 1969.

I lighed med tidligere er der i det foreliggende tabelværk udarbejdet dødelighedstavler og vielsestavler på grundlag af de i årene 1956–60, 1961–65 samt 1966–69 erfarede antal dødsfald, vielser etc. og man har beregnet dødelighedstavlerne særskilt for ugifte, gifte, fraskilte samt personer i enkestand. Endvidere skal nævnes at den undersøgelse af fertiliteten for en række kvinde-

generationer, der blev indledt med tabelværket for perioden 1941–55 er fortsat i dette tabelværk.

Materialet der ligger til grund for statistikken over fødsler, dødsfald etc., udgøres af individualoplysninger, i et vist omfang kontrolleret gennem summariske indberetninger.

1. Fødsler: før 1968: udskrifter af kirkebøgerne (i de sønderjyske landsdele af personregistrene), samt de af jordemødrene ved hvert barns fødsel udstedte attester. Fra 1968: nye udvidede jordemoderattester.

2. Dødsfald: de i almindelighed af lægerne (i særlige tilfælde af de autoriserede ligsynsmænd) for hvert dødsfald udfærdigede dødsattester i forbindelse med summariske indberetninger om antallet af dødsfald efter kirkebøgerne (i de sønderjyske landsdele efter personregistrene). Fra 1966 særlige dødsattester for døde børn under 28 dage.

3. Vielser: udskrifter af kirkebøgerne for de kirkeligt viede og af ægteskabsbøgerne for de borgerligt viede.

4. Skilsmisser: udskrifter af domsprotokollerne fra underretsdømmerne for de ved dom afgjorte skilsmissesager og ved udskrift af de pågældende akter fra de ved bevilling afgjorte skilsmissesager.

5. Inden- og udenlandske flytninger: indberetninger og flyttebeviser fra de kommunale folkeregistre.

Det skal bemærkes, at tabelværket omfatter Danmark uden Færøerne og Grønland. Oplysninger om befolkningens bevægelser på Færøerne og Grønland offentliggøres i de respektive folketællings-tabelværker for den 5-års periode der ligger umiddelbart før folketællingen, senest ved folketællingen for 1965 omhandlende perioden 1961–65.

Tabelværket er udarbejdet i Danmarks Statistiks 1. kontor.

Den endelige redaktion er forestået af professor dr. polit. P.C. Matthiessen, kancellist fru Kirsten Frandsen og stud. scient. soc. Bengt Sjalín.

Danmarks Statistik i juli 1973

*N. V. Skak-Nielsen*

*Poul Jensen*

Pris: 18,40 kr. inkl. 15 % moms

Aarhus Stiftsbogtrykkerie A/S

Udkommet i august 1973

# Indhold

## TEKSTAFDELING

A. Fødsler.....	5
B. Dødsfald.....	16
C. Vielser.....	29
D. Skilsmisser samt ægteskabers opløsning ved den ene ægtefælles død.....	34
E. Befolkningstilvæksten.....	38

## TABELAFDELING

### Fødsler

Ia.	Antal levendefødte børn i ægteskab i årene 1956-67 fordelt efter svangerskabsnummer, moderens alder og ægteskabets varighed.....	44
Ib.	Antal levendefødte børn i ægteskab i årene 1968-69 fordelt efter levendefødtnummer, moderens alder og ægteskabets varighed.....	50
II.	Antal levendefødte børn i årene 1956-69 fordelt efter svangerskabsnummer og moderens alder....	52
III.	Antal levendefødte børn i ægteskab i årene 1956-69 fordelt efter moderens alder og ægteskabets varighed.....	55
IVa.	Antal førstefødsler i ægteskab i årene 1956-67 fordelt efter moderens alder og ægteskabets varighed.....	57
IVb.	Antal levendefødtnummer 1 i ægteskab i årene 1968-69 fordelt efter moderens alder og ægteskabets varighed.....	59
Va.	Antal levendefødte børn i ægteskab i årene 1956-67 fordelt efter svangerskabsnummer og ægteskabets varighed.....	60
Vb.	Antal levendefødte børn i ægteskab i årene 1968-69 fordelt efter levendefødtnummer og ægteskabets varighed.....	62
VI.	Antal enkelt- og flerfødsler samt levende- og dødfødte i og udenfor ægteskab i årene 1956-69.....	63
VII.	Antal flerfødsler i årene 1956-69 fordelt efter køn og antal fødte.....	63
VIII.	Antal flerfødsler i årene 1956-69 fordelt efter moderens alder.....	64
IX.	Antal levendefødte børn i årene 1956-69 fordelt efter moderens alder.....	64
X.	Antal dødfødte børn i årene 1956-69 fordelt efter moderens alder.....	65
XI.	Antal levendefødte børn i ægteskab i årene 1956-69 fordelt efter moderens alder.....	66
XII.	Antal dødfødte børn i ægteskab i årene 1956-69 fordelt efter moderens alder.....	67
XIII.	Antal levendefødte børn udenfor ægteskab i årene 1956-69 fordelt efter moderens alder.....	68
XIV.	Antal dødfødte børn udenfor ægteskab i årene 1956-69 fordelt efter moderens alder.....	69

XV.	Antal fødte børn i og udenfor ægteskab i årene 1956-69 fordelt efter fødselsmåned.....	70
-----	--	----

### Dødsfald

XVI.	Antal døde i årene 1956-69 fordelt efter køn, alder og ægteskabelig stilling.....	71
XVII.	Antal døde i årene 1956-69 fordelt efter køn, alder og døds måned.....	72
XVIII.	Antal døde i årene 1956-69 fordelt efter køn, hjemsted, ægteskabelig stilling og døds måned.....	74
XIX.	Antal døde i årene 1956-69 fordelt efter køn, alder og fødselsår.....	76
XX.	Antal døde børn under 5 år i årene 1956-69 fordelt efter levetid og døds måned.....	82
XXI.	Antal døde i årene 1956-69 fordelt efter køn, alder, hjemsted og dødssted.....	88
XXII.	Dødelighedstavler beregnet på grundlag af erfaringerne i årene 1956-69.....	90
XXIII.	Dødelighedstavler for de enkelte civilstandsgrupper beregnet på grundlag af erfaringerne i årene 1961-65 og 1966-69.....	92
XXIV.	Middellevetid for de enkelte civilstandsgrupper beregnet på grundlag af dødelighedstavlerne for årene 1961-65 og 1966-69.....	93

### Vielser

XXV.	Antal vielser i årene 1956-69 fordelt efter vielsesmåned samt efter brudgommens hjemsted.....	95
XXVI.	Antal viede i årene 1956-69 fordelt efter alder....	96
XXVII.	Antal vielser i årene 1956-69 fordelt efter parternes alder samt efter brudgommens hjemsted.....	98
XXVIII.	Antal viede i årene 1956-69 fordelt efter alder og ægteskabelig stilling før vielsen.....	101
XXIX.	Antal vielser i årene 1956-69 fordelt efter brudgommens hjemsted og efter parternes ægteskabelige stilling før vielsen.....	102
XXX.	Antal vielser i årene 1956-69, hvor ingen af parterne har været gift før, fordelt efter parternes alder.....	103
XXXI.	Vielsestavler for hidtil ugifte personer beregnet på grundlag af erfaringerne i årene 1961-65 og 1966-69.....	104

### Skilsmisser m.v.

XXXII.	Enkestands- og skilsmisshyppigheder for 1-års aldersklasser, beregnet på grundlag af erfaringerne i årene 1961-65 og 1966-69.....	105
XXXIII.	Antal personer, hvis ægteskab i årene 1966-69 blev opløst ved skilsmisse eller ved den anden ægtefælles død, fordelt efter alder og hjemsted ved ægteskabets opløsning.....	106

## SIGNATURFORKLARING

»	Gentagelse
-	Nul
0	} Mindre end 1/2 af den anvendte enhed
0,0	
.	Tal kan efter sagens natur ikke forekomme
...	Oplysning foreligger ikke
*	Anføres ved foreløbige eller anslåede tal

## A. Fødsler

Antallet af levendefødte børn udgjorde i 1920 (fødselstallet i de sønderjyske landsdele medregnet) ca. 83000, det indtil da største fødselstal i det nuværende Danmarks område, men faldt med enkelte undtagelser i hvert af de følgende år og udgjorde i 1933 kun 62780. I slutningen af 30'erne og særligt i perioden 1942-46 steg fødselstallet, men antallet af levendefødte passerede dog først i 1943 antallet fra 1920. I 1946 kulminerede antallet af levendefødte med 96111. Efter et fald ned til 73928 i 1959 indtrådte påny en stigning, som kulminerede med et fødselstal på 88332 i 1966. Gennem de seneste år er der indtrådt et markant fald, således at fødselstallet i 1969 er nede på 71298, svarende til 14,6 levendefødte pr. 1000 indbyggere. Det årlige antal levendefødte samt antallet af levendefødte pr. 1000 indbyggere siden 1911 er meddelt i tabel 21.

Af tabel 1 fremgår, at i perioden 1956-60 blev der i årligt gennemsnit bragt i alt 76487 børn til verden, hvoraf 1,5 pct. var død-

fødte. I 1961-65 og 1966-69 fødtes gennemsnitligt henholdsvis 82103 og 79605 børn, og heraf var henholdsvis 1,1 og 0,9 pct. dødfødte.

Af det gennemsnitlige årlige antal levendefødte i 1966-69 var 40640 drenge og 38256 piger d.v.s. 106 drenge pr. 100 levendefødte piger, blandt de dødfødte var 376 drenge og 333 piger d.v.s. 113 drenge pr. 100 dødfødte piger. Drengefødslernes forholdsmæssige overvægt har i øvrigt kun ændret sig lidt efter århundredskiftet og er altså betydeligt større for de dødfødte end for de levendefødte børns vedkommende.

Både absolut og relativt er antallet af børn født udenfor ægteskab faldet fra 1911-15 til 1951-55. Dog danner 1941-50 en undtagelse. Siden 1955 er der indtrådt en betydelig stigning, således at antallet af børn født udenfor ægteskab i 1966-69 udgjorde 10,9 pct. af samtlige levendefødte, jfr. tabel 2.

Tabel 1. Gennemsnitligt årligt antal levende- og dødfødte i årene 1901-69 fordelt efter køn

	Levendefødte			Dødfødte			Samtlige fødte	Dødfødte i pct. af samtlige fødte
	Drenge	Piger	I alt	Drenge	Piger	I alt		
1901-05.....	37469	35568	73037	994	781	1775	74812	2,4
1906-10.....	38559	36716	75275	1000	798	1798	77073	2,3
1911-15.....	37320	35590	72910	988	761	1749	74659	2,3
1916-20.....	37060	35204	72264	1013	827	1840	74104	2,5
1921-25.....	38336	36318	74654	1039	801	1840	76494	2,4
1926-30.....	34776	32999	67775	892	725	1617	69392	2,3
1931-35.....	33146	31261	64407	909	720	1629	66036	2,5
1936-40.....	34943	33128	68071	988	797	1785	69856	2,6
1941-45.....	43398	40777	84175	997	784	1781	85956	2,1
1946-50.....	44540	41908	86448	870	705	1575	88023	1,8
1951-55.....	39755	37240	76995	789	653	1442	78437	1,8
1956-60.....	38756	36579	75335	619	533	1152	76487	1,5
1961-65.....	41693	39469	81162	519	422	941	82103	1,1
1966-69.....	40640	38256	78896	376	333	709	79605	0,9

Tabel 2. Gennemsnitligt årligt antal levende- og dødfødte i årene 1901-69

	I ægteskab			Udenfor ægteskab			Samtlige fødte	Fødte udenfor ægteskab i pct. af samtl. fødte	Levende fødte pr. 1000 indbyggere
	Levende-fødte	Død-fødte	I alt	Levende-fødte	Død-fødte	I alt			
1901-05.....	65642	1526	67168	7395	249	7644	74812	10,2	29,0
1906-10.....	66991	1536	68527	8284	262	8546	77073	11,1	28,2
1911-15.....	64615	1504	66119	8295	245	8540	74659	11,4	25,7
1916-20.....	64064	1575	65639	8200	265	8465	74104	11,4	24,0
1921-25.....	66764	1599	68363	7890	241	8131	76494	10,6	22,3
1926-30.....	60416	1414	61830	7359	203	7562	69392	10,9	19,4
1931-35.....	57994	1447	59441	6413	182	6595	66036	10,0	17,7
1936-40.....	62116	1614	63730	5955	171	6126	69856	8,8	18,0
1941-45.....	76537	1606	78143	7638	175	7813	85956	9,1	21,3
1946-50.....	79765	1438	81203	6683	137	6820	88023	7,7	20,6
1951-55.....	71766	1319	73085	5229	123	5352	78437	6,8	17,6
1956-60.....	69887	1062	70949	5448	90	5538	76487	7,2	16,7
1961-65.....	73991	843	74834	7171	98	7269	82103	8,9	17,3
1966-69.....	70304	616	70920	8592	93	8685	79605	10,9	16,3

Tabel 3. Antal levendefødte børn i årene 1943–69 fordelt efter moderens hjemsted

	Hovedstaden	Provinsbyerne	Sognekommunerne	Hele landet
<b>A. Absolutte tal</b>				
1943–45 gnstl.....	18812	23561	47634	90007
1946–50 gnstl.....	16948	23067	46433	86448
1951–55 gnstl.....	12823	21087	43085	76995
1956.....	12152	21024	43549	76725
1957.....	12008	20645	42611	75264
1958.....	12006	20214	42461	74681
1959.....	11658	20062	42208	73928
1960.....	12132	20613	43332	76077
1956–60 gnstl.....	11991	20512	42832	75335
1961.....	12142	20589	43708	76439
1962.....	12197	20930	44681	77808
1963.....	13098	22697	46618	82413
1964.....	12936	22981	47439	83356
1965.....	12922	23781	49093	85796
1961–65 gnstl.....	12659	22195	46308	81162
1966.....	13172	25538	49622	88332
1967.....	11924	23476	46010	81410
1968.....	10467	21265	42811	74543
1969.....	9305	21119	40874	71298
1966–69 gnstl.....	11217	22850	44829	78896
<b>B. Pr. 1000 indbyggere</b>				
1943–45 gnstl.....	20,3	23,6	22,9	22,5
1946–50 gnstl.....	17,4	21,3	21,8	20,6
1951–55 gnstl.....	13,2	18,1	19,3	17,6
1956–60 gnstl.....	12,7	16,8	18,2	16,7
1961–65 gnstl.....	14,0	17,3	18,5	17,3
1966–69 gnstl.....	13,3	16,8	16,9	16,3

Antallet af levendefødte er i tabel 3 fordelt efter, hvorvidt moderen havde *hjemsted* i Hovedstaden, provinsbyerne eller sognekommunerne, og på grundlag heraf er antallet af levendefødte pr. 1000 indbyggere udregnet. Dette forholdstal er væsentligt lavere i Hovedstaden end i det øvrige land.

Antallet af levendefødte er i tabel IX, XI og XIII i tabelafdelingen fordelt på et-årige *aldersklasser* (i og udenfor ægteskab). Det største antal levendefødte blandt gifte kvinder findes i aldersgrupperne omkring 23–24 år, for de ugiftes vedkommende dog i grupperne omkring 18 år.

Af børn med helt unge mødre fødtes i tidligere femår omkring halvdelen udenfor ægteskab. Det faldende antal fødsler udenfor ægteskab i forbindelse med den stadig nedadgående vielsesalder for førstegangsviede ændrede imidlertid dette forhold, således at der af fødsler, hvor moderen var under 20 år, i femåret 1951–55 forekom mere end dobbelt så mange i som udenfor ægteskab. Den seneste stigning i antallet af fødsler udenfor ægteskab har dog medført, at antallet af fødsler i ægteskab i denne aldersgruppe i 1966–69 kun var 13,3 pct. større end antallet udenfor ægteskab, jfr. tabel 4.

Ved fødsler i ægteskab var i 1956–60, 1961–65 og 1966–69 henholdsvis 60,3 pct., 55,8 pct. og 53,0 pct. af mødrene mindst 25 år gamle. Ved fødslerne udenfor ægteskab gjaldt dette derimod kun 26,6 pct., 23,2 pct. og 20,5 pct.

Tabel 5 giver en nærmere belysning af forskellen i aldersfordelingen for de i og udenfor ægteskab fødende mødre.

I tabel 6 er de henholdsvis i og udenfor ægteskab i de enkelte år 1939–69 levendefødte børn fordelt efter det svangerskabsnummer, de repræsenterer, og i tabel 7 er med udgangspunkt i tallene for 1931 beregnet et indeks for antal levendefødte børn fordelt på svangerskabsnumre. Da aborter og dødfødte er medregnet i rækkefølgen, vil en del af de med svangerskabsnumrene 2, 3 etc. betegnede børn være børn, der er de første, mødrene har bragt levendefødte til verden.

Tabel 4. Antal fødsler i og udenfor ægteskab i årene 1956–69 fordelt efter den fødende kvindes alder og hjemsted

	I ægteskab				Udenfor ægteskab			
	Hovedstaden	Provinsbyerne	Sognekommunerne	Hele landet	Hovedstaden	Provinsbyerne	Sognekommunerne	Hele landet
<b>1956–60</b> .....	<b>52067</b>	<b>95156</b>	<b>203044</b>	<b>350267</b>	<b>7968</b>	<b>7793</b>	<b>11632</b>	<b>27393</b>
Under 20 år.....	4844	7140	12277	24261	2620	3168	5141	10929
20–24 år.....	18877	32817	63237	114931	2705	2600	3860	9165
25–29 ».....	14961	28686	61773	105420	1219	1007	1344	3570
30–34 ».....	8422	16592	39272	64286	802	579	715	2096
35–39 ».....	3958	7769	19896	31623	446	331	431	1208
40–44 ».....	947	2020	6121	9088	162	101	133	396
45 år og derover....	58	132	468	658	13	7	8	28
Uangiven alder.....	–	–	–	–	1	–	–	1
<b>1961–65</b> .....	<b>53246</b>	<b>100386</b>	<b>216062</b>	<b>369694</b>	<b>9958</b>	<b>10587</b>	<b>15431</b>	<b>35976</b>
Under 20 år.....	6068	9434	15486	30988	3594	4805	7554	15953
20–24 år.....	21908	38544	71793	132245	3433	3504	4752	11689
25–29 ».....	14708	29346	67527	111581	1557	1232	1603	4392
30–34 ».....	6933	14778	37647	59358	812	569	850	2231
35–39 ».....	2832	6499	18057	27388	416	349	501	1266
40–44 ».....	757	1682	5197	7636	142	121	163	426
45 år og derover....	40	103	355	498	2	6	8	16
Uangiven alder.....	–	–	–	–	2	1	–	3
<b>1966–69</b> .....	<b>36994</b>	<b>79883</b>	<b>163673</b>	<b>280550</b>	<b>7767</b>	<b>11419</b>	<b>15262</b>	<b>34448</b>
Under 20 år.....	3404	6722	9774	19900	2546	5145	7264	14955
20–24 år.....	17412	35290	59277	111979	3011	4196	5212	12419
25–29 ».....	10569	22953	53616	87138	1314	1180	1576	4070
30–34 ».....	3894	9978	27169	41041	557	559	734	1850
35–39 ».....	1412	3992	11012	16416	260	255	348	863
40–44 ».....	281	887	2627	3795	74	75	120	269
45 år og derover....	22	61	198	281	5	6	8	19
Uangiven alder.....	–	–	–	–	–	3	–	3

Tabel 5. Antal levendefødte børn i og udenfor ægteskab i årene 1931-69 procentvis fordelt efter moderens alder

Moderens alder	I ægteskab								Udenfor ægteskab							
	1931-35	1936-40	1941-45	1946-50	1951-55	1956-60	1961-65	1966-69	1931-35	1936-40	1941-45	1946-50	1951-55	1956-60	1961-65	1966-69
	pct.															
Under 20 år.....	3,1	3,6	3,6	4,2	5,7	6,9	8,4	7,1	28,2	30,9	27,3	30,1	37,3	39,9	44,3	43,4
20-24 år.....	24,1	24,6	25,7	25,9	29,4	32,8	35,8	39,9	43,5	40,9	43,1	39,1	34,7	33,4	32,5	36,0
25-29 ».....	31,2	32,6	30,6	31,1	31,0	30,2	30,2	31,1	16,2	16,0	16,2	16,4	14,0	13,1	12,2	11,8
30-34 ».....	23,1	22,9	23,5	21,8	20,4	18,4	16,1	14,7	6,9	7,1	8,0	8,1	7,8	7,7	6,2	5,4
35-39 ».....	13,4	12,1	12,6	12,8	10,1	9,0	7,4	5,8	3,9	3,8	4,1	4,8	4,5	4,4	3,5	2,5
40-44 ».....	4,7	3,9	3,8	3,9	3,2	2,5	2,0	1,3	1,2	1,2	1,2	1,4	1,6	1,4	1,2	0,8
45 år og derover.....	0,4	0,3	0,2	0,3	0,2	0,2	0,1	0,1	0,1	0,1	0,1	0,1	0,1	0,1	0,1	0,1
<b>I alt.....</b>	<b>100,0</b>	<b>100,0</b>	<b>100,0</b>	<b>100,0</b>	<b>100,0</b>	<b>100,0</b>	<b>100,0</b>	<b>100,0</b>	<b>100,0</b>	<b>100,0</b>	<b>100,0</b>	<b>100,0</b>	<b>100,0</b>	<b>100,0</b>	<b>100,0</b>	<b>100,0</b>

Tabel 6. Antal levendefødte børn i og udenfor ægteskab i de enkelte år 1939-69 fordelt efter svangerskabsnummer (aborter medregnet)

	I ægteskab								Udenfor ægteskab							
	Nr. 1	Nr. 2	Nr. 3	Nr. 4	Nr. 5	Nr. 6 og derover	Uangivet	I alt	Nr. 1	Nr. 2	Nr. 3	Nr. 4	Nr. 5	Nr. 6 og derover	Uangivet	I alt
1939.....	20315	17229	9889	5528	3223	5847	4	62035	4499	770	283	128	75	118	6	5879
1940.....	21752	17844	10039	5548	3235	5520	20	63958	4681	875	283	131	66	122	5	6163
1941.....	22130	17839	10431	5823	3390	5515	26	65154	4582	897	297	160	98	113	5	6152
1942.....	23957	21152	11978	6401	3640	5687	6	72821	5081	941	323	140	95	141	3	6724
1943.....	25209	22472	12802	6719	3809	5764	15	76790	5538	1158	399	196	95	142	1	7529
1944.....	26339	24389	14277	7407	3962	5873	46	82293	6166	1247	457	190	114	150	24	8348
1945.....	26944	25477	15018	7957	4188	6017	23	85624	6881	1500	509	254	118	168	8	9438
1946.....	25917	28022	16413	8275	4218	5617	12	88474	5327	1293	485	238	115	178	1	7637
1947.....	24557	25972	15759	8068	4257	5707	14	84334	5024	1308	512	265	137	127	7	7380
1948.....	22618	23919	14787	7536	4157	5353	18	78388	4479	1140	444	239	106	141	1	6550
1949.....	21439	22735	13928	7305	3725	4852	11	73995	4092	943	422	190	131	146	-	5924
1950.....	21488	22669	13770	7277	3750	4649	32	73635	4128	913	414	202	108	152	6	5923
1951.....	21626	21753	13172	6933	3473	4212	6	71175	3731	865	378	162	105	141	2	5384
1952.....	21614	22172	13432	6965	3552	3995	5	71735	3609	841	331	191	110	126	-	5208
1953.....	21957	22107	13845	7256	3639	4081	8	72893	3666	861	369	217	124	131	-	5368
1954.....	21333	22157	13508	6911	3499	3803	24	71235	3476	843	351	208	109	142	1	5130
1955.....	21826	22180	13618	7082	3353	3731	1	71791	3426	815	405	176	99	132	1	5054
1956.....	21557	22185	13659	6950	3496	3640	2	71489	3499	845	401	231	132	128	-	5236
1957.....	21419	21830	13023	6918	3290	3553	2	70035	3507	839	399	240	109	134	1	5229
1958.....	21063	22007	12970	6740	3289	3217	2	69288	3699	835	387	213	119	140	-	5393
1959.....	21088	21426	13119	6424	3318	3125	-	68500	3610	855	458	231	132	141	1	5428
1960.....	21798	21930	13533	6638	3266	2957	2	70124	4004	948	449	272	150	127	3	5953
1961.....	22627	21842	13260	6461	3176	2919	1	70286	4114	967	494	262	161	155	-	6153
1962.....	23114	22227	13547	6592	3091	2743	4	71318	4381	1054	483	276	157	138	1	6490
1963.....	24508	23669	14002	6978	3114	2822	3	75096	5040	1118	553	290	157	158	1	7317
1964.....	24992	24039	14104	6923	2950	2562	2	75572	5440	1192	556	287	147	162	-	7784
1965.....	25880	25140	14408	6803	2962	2489	2	77684	5477	1320	649	328	155	182	1	8112
1966.....	26911	26114	14516	6688	2854	2258	8	79349	6242	1432	643	346	160	160	-	8983
1967.....	25652	24461	12698	5488	2263	1810	16	72388	6415	1407	608	293	149	149	1	9022
1968.....	23095	22604	11511	5212	2145	1666	-	66233	6102	1254	485	227	109	133	-	8310
1969.....	21257	22403	11338	4792	1937	1509	8	63244	5826	1248	465	256	141	117	1	8054

Antallet af børn med svangerskabsnumrene 1-3 viste som hovedtendens en fortsat stigning fra 1931 til 1945-46 og derefter nedgang til 1951, hvorefter niveauet steg frem til og med 1966. Gennem de sidste 3 år er der sket et kraftigt fald. For de højere svangerskabsnumres vedkommende var der ringere stigning eller direkte nedgang op til krigsårene og efter disse almindeligvis på ny nedgang. Med svangerskabsnumrene 1 og 3 fødtes der i 1969 ca. 35 pct. flere børn end i 1931, med nummer 2 ca. 65 pct. flere, men med numrene over 3 færre end i 1931.

Af de relative tal i tabel 8 fremgår, at svangerskabsnumrene 1,

2 og 3 tilsammen udgjorde 87,7 pct. af samtlige levendefødte i 1969 mod kun 70,2 pct. i 1931.

Af de i 1966-69 i ægteskab fødte børn hidrørte - som det nærmere fremgår af tabel 9 - 34,5 pct. fra svangerskab nr. 1, 34,0 pct. fra svangerskab nr. 2, 17,8 pct. fra svangerskab nr. 3 og 13,7 pct. fra nr. 4 eller senere svangerskaber. Børn født udenfor ægteskab hidrørte derimod for det store flertals vedkommende fra et første svangerskab, idet de tilsvarende procenter var henholdsvis 71,5, 15,6, 6,4 og 6,5.

Tabel 10 viser antallet af levendefødte børn i 1966-69 fordelt

Tabel 7. Indeks for antal levendefødte børn fordelt efter svangerskabsnummer (aborter medregnet)

	Nr. 1	Nr. 2	Nr. 3	Nr. 4	Nr. 5	Nr. 6 og derover	I alt		Nr. 1	Nr. 2	Nr. 3	Nr. 4	Nr. 5	Nr. 6 og derover	I alt
	1931=100								1931=100						
1931....	100	100	100	100	100	100	100	1950....	129	166	159	129	102	55	130
1932....	109	105	106	101	104	100	105	1951....	128	159	152	123	94	50	125
1933....	103	101	100	97	97	91	100	1952....	127	162	155	124	97	48	126
1934....	114	111	106	99	96	92	106	1953....	129	162	160	129	100	49	128
1935....	117	113	106	98	94	84	107	1954....	125	162	156	123	96	45	125
								1955....	127	162	158	125	92	45	126
1936....	122	116	108	98	93	79	109	1956....	126	162	158	124	96	43	126
1937....	126	120	108	96	95	77	110	1957....	126	160	151	124	90	43	123
1938....	127	127	112	98	90	72	112	1958....	125	161	150	120	90	39	122
1939....	125	127	114	98	88	69	111	1959....	125	157	153	115	92	38	121
1940....	133	132	116	98	88	65	115	1960....	130	161	157	119	91	36	124
1941....	135	132	121	103	93	65	117	1961....	135	161	155	116	89	35	125
1942....	147	156	138	113	99	67	130	1962....	139	164	158	119	86	33	127
1943....	155	167	148	120	104	68	138	1963....	149	175	164	126	87	34	135
1944....	164	181	166	131	108	69	148	1964....	154	178	165	125	82	31	136
1945....	171	196	174	142	114	71	155	1965....	158	186	169	123	83	31	140
1946....	158	207	190	147	115	67	157	1966....	167	194	170	122	80	28	144
1947....	149	192	183	144	116	67	150	1967....	162	182	150	100	64	23	133
1948....	137	177	171	134	113	63	139	1968....	147	168	135	94	60	21	122
1949....	129	167	161	130	102	58	131	1969....	137	167	133	87	55	19	117

Tabel 8. Antal levendefødte børn procentvis fordelt efter svangerskabsnummer (aborter medregnet)

	Nr. 1	Nr. 2	Nr. 3	Nr. 4	Nr. 5	Nr. 6 og derover	I alt
	pct.						
1931....	32,4	23,2	14,6	9,4	6,2	14,2	100,0
1936....	36,4	24,8	14,5	8,6	5,3	10,4	100,0
1941....	37,5	26,3	15,0	8,4	4,9	7,9	100,0
1946....	32,5	30,5	17,6	8,9	4,5	6,0	100,0
1951....	33,1	29,5	17,7	9,3	4,7	5,7	100,0
1955....	32,9	29,9	18,3	9,4	4,5	5,0	100,0
1960....	33,9	30,1	18,4	9,1	4,5	4,0	100,0
1965....	36,6	30,8	17,6	8,3	3,6	3,1	100,0
1969....	38,0	33,2	16,5	7,1	2,9	2,3	100,0

efter moderens alder, svangerskabsnummeret og barnets køn. Tabellen synes ikke at give mulighed for at påvise en enkel sammenhæng mellem antallet af drenge pr. 1000 levendefødte og henholdsvis moderens alder og svangerskabsnummeret.

Tabel I, III-V i tabelafdelingen samt tabel 11, indeholder en fordeling af antallet af levendefødte i ægteskab efter ægteskabets varighed, moderens alder samt svangerskabsnummeret, medens tabel II giver en fordeling af samtlige levendefødte efter moderens alder og svangerskabsnummeret. Mere end 50 pct. af de levendefødte kommer til verden inden udgangen af det 4. ægteskabsår. Når ikke helt få børn fødes i ægteskabets første og andet år med svangerskabsnummer 2, 3 etc., må det som før nævnt tages i betragtning dels, at aborter er talt med og dels, at moderen kan have

Tabel 9. Antal levendefødte børn i og udenfor ægteskab 1941-69 procentvis fordelt efter svangerskabsnummer (aborter medregnet)

	I ægteskab									Udenfor ægteskab						
	Nr. 1	Nr. 2	Nr. 3	Nr. 4	Nr. 5	Nr. 6	Nr. 7	Nr. 8 og derover	I alt	Nr. 1	Nr. 2	Nr. 3	Nr. 4	Nr. 5	Nr. 6 og derover	I alt
	pct.															
1941-45.....	32,6	29,1	16,8	9,0	5,0	2,8	1,7	3,0	100,0	74,0	15,0	5,2	2,5	1,4	1,9	100,0
1946-50.....	29,1	30,9	18,7	9,7	5,0	2,7	1,5	2,4	100,0	69,0	16,8	6,8	3,4	1,8	2,2	100,0
1951-55.....	30,2	30,8	18,8	9,8	4,9	2,5	1,3	1,7	100,0	68,5	16,2	7,0	3,6	2,1	2,6	100,0
1956.....	30,2	31,0	19,1	9,7	4,9	2,4	1,2	1,5	100,0	66,8	16,1	7,7	4,4	2,5	2,5	100,0
1957.....	30,6	31,2	18,6	9,9	4,7	2,4	1,2	1,4	100,0	67,1	16,0	7,6	4,6	2,1	2,6	100,0
1958.....	30,4	31,8	18,7	9,7	4,7	2,3	1,2	1,2	100,0	68,6	15,5	7,2	3,9	2,2	2,6	100,0
1959.....	30,8	31,3	19,2	9,4	4,8	2,2	1,1	1,2	100,0	66,5	15,8	8,4	4,3	2,4	2,6	100,0
1960.....	31,1	31,3	19,3	9,5	4,6	2,1	1,0	1,1	100,0	67,3	15,9	7,6	4,6	2,5	2,1	100,0
1956-60.....	30,6	31,3	19,0	9,6	4,8	2,3	1,1	1,3	100,0	67,3	15,9	7,7	4,4	2,3	2,4	100,0
1961.....	32,2	31,1	18,9	9,2	4,5	2,1	0,9	1,1	100,0	66,9	15,7	8,0	4,3	2,6	2,5	100,0
1962.....	32,4	31,2	19,0	9,3	4,3	2,0	0,9	0,9	100,0	67,5	16,3	7,4	4,3	2,4	2,1	100,0
1963.....	32,6	31,5	18,6	9,3	4,2	1,9	1,0	0,9	100,0	68,9	15,3	7,5	4,0	2,1	2,2	100,0
1964.....	33,1	31,8	18,7	9,2	3,9	1,7	0,8	0,8	100,0	69,9	15,3	7,1	3,7	1,9	2,1	100,0
1965.....	33,3	32,4	18,5	8,8	3,8	1,6	0,8	0,8	100,0	67,5	16,3	8,0	4,1	1,9	2,2	100,0
1961-65.....	32,8	31,6	18,7	9,1	4,1	1,9	0,9	0,9	100,0	68,2	15,8	7,6	4,0	2,2	2,2	100,0
1966.....	33,9	32,9	18,3	8,4	3,6	1,5	0,7	0,7	100,0	69,5	15,9	7,2	3,8	1,8	1,8	100,0
1967.....	35,4	33,8	17,5	7,6	3,1	1,4	0,6	0,6	100,0	71,1	15,6	6,7	3,2	1,7	1,7	100,0
1968.....	34,9	34,1	17,4	7,9	3,2	1,3	1,2	1,2	100,0	73,4	15,1	5,9	2,7	1,3	1,6	100,0
1969.....	33,6	35,4	17,9	7,6	3,1	1,3	1,1	1,1	100,0	72,3	15,5	5,8	3,2	1,7	1,5	100,0
1966-69.....	34,5	34,0	17,8	7,9	3,3	1,3	1,2	1,2	100,0	71,5	15,6	6,4	3,3	1,6	1,6	100,0



Tabel 10. Antal levendefødte børn i årene 1966-69 fordelt efter køn, svangerskabsnummer (aborter medregnet) og moderens alder

	Under 20 år	20-24 år	25-29 år	30-34 år	35-39 år	40-44 år	45 år og derover	I alt	Pr. 1000 levendefødte
<i>Nr. 1</i>									
Drengene.....	15033	32918	11607	2182	662	118	6	62526	515
Piger.....	14011	31108	11022	2131	596	100	6	58974	485
<i>Nr. 2</i>									
Drengene.....	2713	22569	19272	5884	1308	231	11	51988	515
Piger.....	2463	21400	17790	5678	1376	221	7	48935	485
<i>Nr. 3</i>									
Drengene.....	302	6446	10461	6979	2399	375	16	26978	516
Piger.....	234	6181	9841	6427	2188	397	18	25286	484
<i>Nr. 4</i>									
Drengene.....	34	1614	3850	3915	2059	425	32	11929	512
Piger.....	13	1462	3686	3825	1933	426	28	11373	488
<i>Nr. 5</i>									
Drengene.....	2	362	1336	1819	1210	313	19	5061	519
Piger.....	2	329	1306	1631	1075	331	23	4697	481
<i>Nr. 6</i>									
Drengene.....	1	94	427	769	623	210	23	2147	526
Piger.....	—	85	400	673	557	197	19	1931	474
<i>Nr. 7 og derover samt uangivne</i>									
Drengene.....	2	28	271	616	652	329	34	1932 <sup>1</sup>	514
Piger.....	—	41	229	546	638	329	43	1826 <sup>2</sup>	486
<b>I alt</b>									
<b>Drengene.....</b>	<b>18087</b>	<b>64031</b>	<b>47224</b>	<b>22164</b>	<b>8913</b>	<b>2001</b>	<b>141</b>	<b>162561<sup>1</sup></b>	<b>515</b>
<b>Piger.....</b>	<b>16723</b>	<b>60606</b>	<b>44274</b>	<b>20911</b>	<b>8363</b>	<b>2001</b>	<b>144</b>	<b>153022<sup>2</sup></b>	<b>485</b>
<i>Pr. 1000 levendefødte</i>									
Drengene.....	520	514	516	515	516	500	495	515	.
Piger.....	480	486	484	485	484	500	505	485	.

<sup>1</sup> Heraf 20 uden angivet svangerskabsnummer.<sup>2</sup> Heraf 14 uden angivet svangerskabsnummer.

Tabel 11. Antal levendefødte børn i ægteskab i årene 1966-69 fordelt efter moderens alder og det pågældende ægteskabs varighed

Ægteskabets varighed	Moderens alder							I alt
	Under 20 år	20-24 år	25-29 år	30-34 år	35-39 år	40-44 år	45 år og derover	
Under 1 år.....	16378	36936	7673	1867	647	153	6	63660
1 år.....	2566	24626	7639	1482	457	81	1	36852
2 ».....	810	21117	9212	1590	443	87	2	33261
3 ».....	118	15889	12220	1968	449	77	2	30723
4 ».....	7	8418	13500	2418	494	67	7	24911
5 ».....	—	3529	12126	2837	481	69	3	19045
6 ».....	—	1276	9379	3202	497	63	2	14419
7 ».....	—	278	6903	3709	561	86	4	11541
8 ».....	—	38	4402	4166	624	81	4	9315
9 ».....	—	4	2459	4222	768	82	5	7540
10-14 år.....	—	—	1778	12959	6231	654	26	21648
15-19 ».....	—	—	—	729	4539	1344	45	6657
20-24 ».....	—	—	—	—	211	860	125	1196
25-29 ».....	—	—	—	—	—	25	35	60
Uangiven.....	7	139	141	71	24	4	—	386
<b>I alt.....</b>	<b>19886</b>	<b>112250</b>	<b>87432</b>	<b>41220</b>	<b>16426</b>	<b>3733</b>	<b>267</b>	<b>281214</b>

født et eller flere børn udenfor ægteskab eller i et tidligere ægteskab.

Af de i alt 50023 levendefødte børn (jfr. tabel I), der i 1968-69 blev født i ægteskab som den første levendefødte, kom i alt 35691 eller 71,3 pct. til verden inden udløbet af ægteskabets andet år, medens antallet aftog stærkt, jo længere ægteskabet havde varet. Endnu i det 6. ægteskabsår fødtes dog 1007 børn som det første levendefødte barn, i det 7. og 8. ægteskabsår i alt 981, og når ægteskabet havde varet mindst 8 år, fødtes i alt 832 børn som nr. 1. I ca. en tredjedel af de tilfælde, i alt 129, hvor børn blev født som den første levendefødte af gifte kvinder i en alder af 40 år eller derover, skete det efter at ægteskabet havde varet mindst 10 år.

Af tabel 12, hvor antallet af dødfødte er udregnet i pm. af det

samlede antal fødte, ses det, at dødfødslernes forholdsmæssige andel er stærkt stigende med moderens alder, hvilket i særdeleshed gælder for de førstefødtes vedkommende. Relativt færrest dødfødte er der blandt de som nr. 2 fødte børn, medens andelen for dødfødsler i øvrigt som hovedregel er stigende med svangerskabsnummeret. Endelig ses det, at der under i øvrigt lige forhold med hensyn til moderens alder og barnets svangerskabsnummer praktisk talt altid er flere dødfødte blandt de udenfor end blandt de i ægteskab fødte børn.

Dødfødselspromillen har, som det fremgår af tabel 13, været stærkt nedadgående fra 1936-40 til 1966-69. Før 1936-40 var den i et ret langt tidsrum omtrent uforandret. Af de fødte drenge er en noget større andel dødfødte end af pigerne.

Tabel 12. Antal dødfødte børn i og udenfor ægteskab i årene 1956-69 pr. 1000 fødte (levende- og dødfødte) med fordeling efter moderens alder samt svangerskabsnummer (aborter medregnet)

	I ægteskab							Udenfor ægteskab			
	Nr. 1	Nr. 2	Nr. 3	Nr. 4	Nr. 5	Nr. 6 og derover	I alt	Nr. 1	Nr. 2	Nr. 3 og derover	I alt
	Pr. 1000										
<b>1956-60</b> .....	<b>16</b>	<b>10</b>	<b>15</b>	<b>18</b>	<b>20</b>	<b>28</b>	<b>15</b>	<b>16</b>	<b>13</b>	<b>19</b>	<b>16</b>
Under 20 år.....	12	11	13	19	—	—	12	13	12	38	13
20-24 år.....	13	9	13	11	17	22	12	16	11	11	15
25-29 ».....	18	9	14	14	16	19	13	27	18	19	22
30-34 ».....	27	12	15	18	17	22	17	25	16	17	19
35-39 ».....	46	17	19	21	25	29	23	56	15	19	24
40-44 ».....	53	29	34	37	31	42	37	47	—	51	42
45 år og derover.....	—	24	93	67	52	71	65	—	—	—	—
<b>1961-65</b> .....	<b>11</b>	<b>8</b>	<b>11</b>	<b>14</b>	<b>17</b>	<b>25</b>	<b>11</b>	<b>12</b>	<b>13</b>	<b>18</b>	<b>14</b>
Under 20 år.....	10	6	10	—	—	—	9	10	12	23	10
20-24 år.....	10	7	10	11	18	20	9	14	9	10	12
25-29 ».....	13	8	10	11	13	21	10	18	19	16	17
30-34 ».....	21	11	12	15	17	22	14	24	21	25	24
35-39 ».....	25	15	16	14	18	23	17	38	18	20	22
40-44 ».....	46	23	33	29	23	39	32	18	53	31	32
45 år og derover.....	—	30	32	36	45	23	30	—	—	83	63
<b>1966-69</b> .....	<b>9</b>	<b>6</b>	<b>9</b>	<b>12</b>	<b>17</b>	<b>23</b>	<b>9</b>	<b>11</b>	<b>9</b>	<b>13</b>	<b>11</b>
Under 20 år.....	8	4	13	—	—	—	7	8	8	11	8
20-24 år.....	8	5	9	8	13	—	7	13	6	12	11
25-29 ».....	10	6	8	12	14	21	8	14	10	13	13
30-34 ».....	13	7	10	9	14	17	10	28	10	10	15
35-39 ».....	25	13	11	16	22	23	17	38	63	14	26
40-44 ».....	38	20	20	28	21	38	27	24	—	22	18
45 år og derover.....	200	—	—	17	111	73	60	—	—	143	100

Tabel 13. Antal dødfødte børn pr. 1000 fødte (levende- og dødfødte) i årene 1911-69

	I ægteskab			Udenfor ægteskab		
	Drenge	Piger	I alt	Drenge	Piger	I alt
	Pr. 1000					
1911-15.....	25	20	23	32	25	29
1916-20.....	26	22	24	34	29	31
1921-25.....	26	21	23	32	27	30
1926-30.....	24	21	23	29	24	27
1931-35.....	26	22	24	30	25	28
1936-40.....	27	23	25	31	25	28
1941-45.....	22	19	21	24	21	22
1946-50.....	19	16	18	21	19	20
1951-55.....	19	17	18	25	21	23
1956-60.....	16	14	15	18	15	16
1961-65.....	12	10	11	14	13	14
1966-69.....	9	8	9	11	10	11

I tabel 14 er angivet de fødtes fordeling på årets måneder, dels i absolutte tal og dels i forhold til 1200 om året, idet der er taget hensyn til månedernes ulige længde. Antallet af fødte er forholdsvis størst i årets første måneder. Den procentdel, de dødfødte udgør af samtlige fødte, er næsten konstant fra måned til måned, men er dog noget mindre i sommermånederne. Andelen af drenge blandt fødte synes ikke at udvise nogen systematisk sæsonvariation.

Antallet af flerfødsler er vist i tabel 15. Disse fødsler udgjorde i 1956-60 1,3 pct. af samtlige fødsler, men faldt derefter til 1,2 pct. i 1961-65 og 1,1 pct. i 1966-69. Flerfødselsprocenten har været stadig faldende siden 1926-30. Da sandsynligheden for flerfødsel, som det fremgår af tabellen, stiger med moderens alder, må nedgangen i flerfødselsprocenten ses i sammenhæng med at en stadig faldende andel af fødslerne hidrører fra ældre mødre.

Alderens betydning for flerfødselsprocenten forklarer også, at denne procent er lavere for de ugifte mødre end for de gifte, idet disse sidste gennemgående er ældre end de ugifte mødre.

Tabel 16 viser enkelt- og flerfødsler i perioden 1956-69 fordelt efter køn, medens tabel 17 giver oplysning om kønsfordelingen blandt trillingefødsler fra 1901-69. Af tabel 18 vil det ses, at der blandt flerfødsler forekommer mere end dobbelt så mange dødfødte som blandt enkeltfødsler.

Tabel VI-VIII i tabelafdelingen indeholder fordelinger af enkelt- og flerfødsler efter levende- og dødfødte, barnets køn og moderens alder for hvert af årene i perioden 1956-69.

Det simpleste udtryk til vurdering af fertiliteten i forskellige år fås ved at sætte antallet af levendefødte børn i forhold til årets middelfolketal, jfr. tabel 2, 3, 21 samt tabel 63.

En mere indgående belysning af fertiliteten opnås dog ved at sætte antallet af levendefødte eller fødsler i forhold til antallet af kvinder i den fødedygtige alder og udregne kvotienten for de forskellige aldersklasser og særskilt for gifte og ugifte kvinder.

For perioden 1966-69 vil det fremgå af tabel 19, at gennemsnitligt ca. hver anden af de gifte kvinder under 20 år fødte et barn i løbet af et år, medens det i alderen 20-24 år gjaldt ca. hver fjerde, i alderen 25-29 år ca. hver femte og i de højere aldre en væsentlig mindre del.

Det fremgår også af tabel 19, at ugifte kvinders fertilitetsniveau er langt lavere end giftes, men således at forskellen er væsentlig større i de yngste aldre end i de noget ældre. I 20-24 års alderen udgjorde de ugiftes fertilitetsniveau eksempelvis (1966-69) 13,6 pct. af de giftes, men i alderen 30-34 år ca. 33 pct.

Som følge af den betydelig højere fertilitet for gifte kvinder end for ugifte påvirkes det samlede fødselsniveau stærkt af det til enhver tid bestående forhold mellem antallet af gifte og ugifte kvinder. Men dette forhold er, som det fremgår af tabel 20, forskudt væsentligt i de gifte kvinders favør efter 1930'erne og i særdeleshed i de yngre aldre. Eksempelvis var i 1930 52,5 pct. af samtlige kvinder i

Tabel 14. Antal fødte (levende- og dødfødte) fordelt på måneder i årene 1956-69

	1956-60				1961-65				1966-69			
	Antal fødte	Fordeling af 1200 fødte	Dødfødte i pct. af fødte	Drenge af 1000 fødte	Antal fødte	Fordeling af 1200 fødte	Dødfødte i pct. af fødte	Drenge af 1000 fødte	Antal fødte	Fordeling af 1200 fødte	Dødfødte i pct. af fødte	Drenge af 1000 fødte
Januar.....	31114	96	1,7	520	32896	94	1,3	511	26377	98	1,0	513
Februar.....	30724	103	1,5	512	32123	102	1,2	513	25220	102	0,9	524
Marts.....	35575	109	1,6	516	37465	108	1,2	518	29570	109	0,9	513
April.....	34140	109	1,3	515	36435	108	0,9	511	29262	112	0,9	517
Maj.....	34050	105	1,5	520	35950	103	1,2	517	28620	106	0,9	511
Juni.....	31888	102	1,4	516	34253	102	1,2	511	26507	101	0,9	517
Juli.....	31795	98	1,5	511	34579	99	1,0	516	26686	99	0,8	519
August.....	30969	95	1,5	509	34236	98	1,2	513	26221	97	0,9	513
September.....	31384	100	1,4	515	34465	102	1,1	513	26163	100	0,9	514
Oktober.....	30847	95	1,4	512	33271	95	1,1	516	25811	96	0,8	512
November.....	29377	94	1,6	515	31922	95	1,1	518	23924	91	0,9	514
December.....	30568	94	1,6	517	32918	94	1,2	513	24060	89	0,9	516
<b>I alt.....</b>	<b>382431</b>	<b>1200</b>	<b>1,5</b>	<b>515</b>	<b>410513</b>	<b>1200</b>	<b>1,1</b>	<b>514</b>	<b>318421</b>	<b>1200</b>	<b>0,9</b>	<b>515</b>

Tabel 15. Antal flerfødsler i årene 1956-69 fordelt efter moderens alder og hjemsted

	1956-60					1961-65					1966-69				
	Antal fødsler i alt	Heraf var flerfødsler				Antal fødsler i alt	Heraf var flerfødsler				Antal fødsler i alt	Heraf var flerfødsler			
		Tvillingfødsler	Trill- og firlingfødsler	I alt flerfødsler	I pct. af samtl. fødsler		Tvillingfødsler	Trill- og firlingfødsler	I alt flerfødsler	I pct. af samtl. fødsler		Tvillingfødsler	Trill- og firlingfødsler	I alt flerfødsler	I pct. af samtl. fødsler
<b>A. I ægteskab.....</b>	<b>350267</b>	<b>4385</b>	<b>45</b>	<b>4430</b>	<b>1,3</b>	<b>369694</b>	<b>4379</b>	<b>46</b>	<b>4425</b>	<b>1,2</b>	<b>280550</b>	<b>3077</b>	<b>26</b>	<b>3103</b>	<b>1,1</b>
Hovedstaden.....	52067	577	6	583	1,1	53246	574	7	581	1,1	36994	385	8	393	1,1
Provinsbyerne.....	95156	1127	7	1134	1,2	100386	1187	13	1200	1,2	79883	828	8	836	1,0
Sognekommunerne.....	203044	2681	32	2713	1,3	216062	2618	26	2644	1,2	163673	1864	10	1874	1,1
<b>B. Udenfor ægteskab..</b>	<b>27393</b>	<b>294</b>	<b>1</b>	<b>295</b>	<b>1,1</b>	<b>35976</b>	<b>365</b>	<b>3</b>	<b>368</b>	<b>1,0</b>	<b>34448</b>	<b>286</b>	<b>3</b>	<b>289</b>	<b>0,8</b>
Hovedstaden.....	7968	102	-	102	1,3	9958	126	-	126	1,3	7767	79	-	79	1,0
Provinsbyerne.....	7793	90	1	91	1,2	10587	96	1	97	0,9	11419	76	2	78	0,7
Sognekommunerne.....	11632	102	-	102	0,9	15431	143	2	145	0,9	15262	131	1	132	0,9
<b>A-B. Fødsler i alt.....</b>	<b>377660</b>	<b>4679</b>	<b>46</b>	<b>4725</b>	<b>1,3</b>	<b>405670</b>	<b>4744</b>	<b>49</b>	<b>4793</b>	<b>1,2</b>	<b>314998</b>	<b>3363</b>	<b>29</b>	<b>3392</b>	<b>1,1</b>
<i>Efter moderens alder</i>															
Under 20 år.....	35190	251	2	253	0,7	46941	294	4	298	0,6	34855	211	1	212	0,6
20-24 år.....	124096	1174	8	1182	1,0	143934	1395	11	1406	1,0	124398	1163	9	1172	0,9
25-29 ».....	108990	1433	19	1452	1,3	115973	1480	10	1490	1,3	91208	1023	11	1034	1,1
30-34 ».....	66382	1076	9	1085	1,6	61589	951	13	964	1,6	42891	621	5	626	1,5
35-39 ».....	32831	625	6	631	1,9	28654	506	9	515	1,8	17279	293	3	296	1,7
40-44 ».....	9484	120	2	122	1,3	8062	116	2	118	1,5	4064	48	-	48	1,2
45 år og derover.....	686	-	-	-	-	514	2	-	2	0,4	300	4	-	4	1,3
Uangiven.....	1	-	-	-	-	3	-	-	-	-	3	-	-	-	-

Tabel 16. Antal enkelt- og flerfødsler i årene 1956-69 fordelt efter børnenes køn

	1956-60	1961-65	1966-69
<i>Enkeltfødsler.....</i>	<i>372935</i>	<i>400877</i>	<i>311606</i>
1 dreng.....	191927	206185	160600
1 pige.....	181008	194692	151006
<i>Tvillingfødsler.....</i>	<i>4679</i>	<i>4744</i>	<i>3363</i>
2 drenge.....	1620	1592	1167
1 dreng og 1 pige....	1646	1613	1083
2 piger.....	1413	1539	1113
<i>Trillingfødsler.....</i>	<i>46</i>	<i>48</i>	<i>27</i>
3 drenge.....	8	18	8
2 drenge og 1 pige...	12	6	6
1 dreng og 2 piger...	9	11	8
3 piger.....	17	13	5
<i>Firlingfødsler.....</i>	<i>-</i>	<i>1</i>	<i>2</i>
1 dreng og 3 piger...	-	1	1
4 drenge.....	-	-	1
<b>Samtlige fødsler ..</b>	<b>377660</b>	<b>405670</b>	<b>314998</b>

Tabel 17. Antal trillingfødsler 1901-69

	Antal	Procent
3 drenge.....	190	25,3
2 drenge og 1 pige.....	183	24,4
1 dreng og 2 piger.....	190	25,3
3 piger.....	187	25,0
<b>I alt.....</b>	<b>750</b>	<b>100,0</b>

aldersklassen 15-49 år gifte, men i 1950 66,2 pct., hvorefter stigningen har været svag (67,1 pct. i 1969). Specielt i aldersgruppen 20-24 år var i de tre nævnte år henholdsvis 28,3, 49,2 og 55,0 pct. af kvinderne gifte.

Af tabellen fremgår det, at de gifte kvinders fertilitet har været i stærk tilbagegang fra 1911-1915 til 1966-69 - med afbrydelse i 1940'erne - og at nedgangen var særlig kraftig efter 35-års alderen. Nedgangen fra 1961-65 til 1966-69 har været særlig kraftig.

Tabel 18. **Antal levende- og dødfødte børn ved enkelt- og flerfødsler i årene 1956-69**

	Enkeltfødsler	Flerfødsler	I alt
<b>Samtlige fødte</b>			
1956-60.....	372935	9496	382431
1961-65.....	400877	9636	410513
1966-69.....	311606	6815	318421
<i>Heraf dødfødte</i>			
1956-60.....	5377	379	5756
1961-65.....	4430	271	4701
1966-69.....	2643	195	2838
<b>Dødfødte i pct. af samtlige fødte</b>			
1956-60.....	1,4	4,0	1,5
1961-65.....	1,1	2,8	1,1
1966-69.....	0,8	2,9	0,9

Tabel 19. **Antal fødsler i og udenfor ægteskab i årene 1956-69 pr. 1000 kvinder i hver aldersklasse**

	1956-60		1961-65		1966-69	
	I ægteskab	Udenfor ægteskab	I ægteskab	Udenfor ægteskab	I ægteskab	Udenfor ægteskab
15-19 år..	561,1	13,9	536,6	16,2	473,3	21,3
20-24 »..	299,8	26,9	298,4	30,9	246,1	33,4
25-29 »..	182,5	28,2	184,6	37,1	163,3	39,5
30-34 »..	99,1	20,5	96,6	25,3	81,7	26,9
35-39 »..	46,5	10,8	42,1	13,0	33,3	12,3
40-44 »..	14,3	3,2	11,4	3,6	7,4	3,1
45-49 »..	1,1	0,2	0,8	0,1	0,5	0,2
<b>I alt.....</b>	<b>97,4</b>	<b>15,7</b>	<b>101,3</b>	<b>18,7</b>	<b>92,0</b>	<b>22,8</b>

I tabel 21 er anført fertilitets- og reproduktionstallene fra 1911-69. For hver 5-års aldersklasse er beregnet antallet af levendefødte pr. 1000 kvinder i hver gruppe (de aldersbetingede fertilitetskvotienter). Disse tal udtrykker aldersklassernes fertilitet i det pågældende år. Forudsættes denne fertilitet at holde sig konstant i tiden fremover, kan man beregne *den samlede fertilitet* som det antal levendefødte børn (dreng + piger) 1000 kvinder vil føde i løbet af deres fødedygtige alder, såfremt ingen af kvinderne dør før deres fyldte 50. år.

Med *bruttoreproduktionstallet* angives det antal døtre, som 1000 nyfødte piger vil føde i løbet af aldersårene 15-49 år, forudsat at de aldersbetingede fertilitetskvotienter holder sig på det pågældende kalenderårs niveau, og at ingen af mødrene dør før det fyldte 50. år.

*Nettoreproduktionstallet* angiver her det antal døtre, som 1000 nyfødte piger vil føde i løbet af aldersårene 15-49 år, forudsat at de aldersbetingede fertilitetskvotienter holder sig på det pågældende kalenderårs niveau, og at dødeligheden er den, der er angivet ved dødelighedstavlerne for de femår, hvori kalenderårene er beliggende. Fra og med 1961 har man anvendt dødelighedserfaringerne for de enkelte kalenderår.

Disse mål for befolkningens fertilitet og reproduktion er principielt alle baseret på fertiliteten og dødeligheden i et enkelt år (kalenderårsmål). Ved den samlede fertilitet på kalenderårsbasis har man f.eks. et mål for den samtidige fertilitet hos et antal generationer, der i det pågældende år alle er i deres fødedygtige periode, men på forskellige trin af denne.

Ved f.eks. at beregne den samlede fertilitet på *generationsbasis*, d.v.s. ved at summere en generations faktiske fertilitetskvotienter i løbet af de fødedygtige aldre, får man derimod et mål for det gennemsnitlige antal levendefødte børn, som generationen rent historisk har frembragt.

Forskellen mellem de to målingsmetoder kommer frem derved, at kalenderårsmålene alene er påvirket af de i det givne år herskende forhold, medens forhold i alle de år, i hvilke en generations kvinder befinder sig i den fødedygtige alder, kan øve indflydelse på målene for den pågældende generation. F.eks. behøver et fald i fertiliteten i et år og en deraf udledet nedgang i befolkningstilvæksten ikke at modsvares af, at generationerne reproduceres i mindre omfang end tidligere, idet nedgangen i det ene år eventuelt kan opvejes af en opgang i et eller flere senere år.

Generationsmål kan - på samme måde som de på grundlag af et enkelt års erfaringer beregnede kalenderårsmål - udtrykkes ved

- 1) En samlet fertilitet, d.v.s. det antal *børn* en generation af 1000 kvinder i alt føder, når deres fertilitet på hvert enkelt alderstrin er den faktisk gældende for den pågældende generation af kvinder, medens de forudsættes ikke at være udsat for nogen dødelighed.
- 2) et bruttoreproduktionstal, d.v.s. det antal *døtre* den pågældende generation føder under samme forudsætninger eller
- 3) et nettoreproduktionstal, d.v.s. det antal *døtre*, som 1000 kvinder af den pågældende generation føder, når man tager hensyn til dødeligheden for hvert enkelt alderstrin.

Tabel 20. **Sammenlignende oversigt for årene 1911-69 over fertilitetskvotienterne samt fordelingen mellem gifte og ugifte kvinder inden for aldersklasser**

Gennemsnit for femårene	15-19 år	20-24 år	25-29 år	30-34 år	35-39 år	40-44 år	45-49 år	15-49 år
-------------------------	----------	----------	----------	----------	----------	----------	----------	----------

**A. Antal levendefødte pr. 100 kvinder i hver aldersklasse**

1911-15..	2,4	13,7	18,7	16,1	11,9	5,3	0,5	10,2
1916-20..	2,2	12,7	17,2	14,7	10,5	4,6	0,4	9,3
1921-25..	2,4	12,0	15,7	13,1	9,2	3,9	0,4	8,5
1926-30..	2,3	10,7	13,4	11,0	7,3	3,0	0,3	7,2
1931-35..	2,3	10,2	12,2	9,5	6,0	2,4	0,2	6,5
1936-40..	2,5	11,1	12,9	9,4	5,4	1,9	0,2	6,6
1941-45..	3,1	14,0	15,6	11,4	6,5	2,1	0,1	7,9
1946-50..	3,7	15,2	15,9	11,4	6,6	2,1	0,2	8,1
1951-55..	4,0	16,0	15,1	9,4	4,8	1,5	0,1	7,2
1956-60..	4,2	17,0	15,4	8,8	4,1	1,2	0,1	7,0
1961-65..	4,6	17,4	16,0	8,8	3,9	1,0	0,1	7,3
1966-69..	4,5	15,4	14,2	7,5	3,1	0,7	0,0	6,9

**B. Antal fødsler i ægteskab pr. 100 gifte kvinder i hver aldersklasse**

1911-15..	57,4	39,3	29,5	21,4	15,7	6,9	0,7	18,2
1916-20..	54,2	36,8	26,9	19,9	13,5	6,1	0,6	16,5
1921-25..	62,9	35,9	25,0	17,5	11,7	5,3	0,5	15,0
1926-30..	59,5	31,4	21,0	14,6	9,3	4,0	0,4	12,6
1931-35..	57,9	28,9	18,8	12,6	7,8	3,2	0,3	11,1
1936-40..	54,4	28,1	18,8	12,2	6,9	2,6	0,2	10,8
1941-45..	55,2	30,7	21,0	14,0	8,1	2,7	0,2	12,1
1946-50..	56,6	30,0	20,4	13,5	7,9	2,7	0,2	11,8
1951-55..	55,2	29,2	18,4	10,8	5,6	1,8	0,1	10,1
1956-60..	56,1	30,0	18,3	9,9	4,6	1,4	0,1	9,7
1961-65..	53,7	29,8	18,5	9,7	4,2	1,1	0,1	10,1
1966-69..	47,3	24,6	16,3	8,2	3,3	0,7	0,1	9,2

**C. Antal gifte (og separerede) kvinder i pct. af det samlede antal i hver aldersklasse<sup>1</sup>**

1921.....	1,7	27,3	59,4	72,4	76,4	75,5	74,6	50,6
1930.....	1,8	28,3	60,9	73,7	76,8	76,3	74,8	52,5
1935.....	2,2	31,3	63,8	74,6	77,1	77,1	75,1	55,0
1940.....	2,9	37,5	69,3	77,7	78,0	76,7	74,8	58,2
1945.....	3,5	40,4	72,4	80,3	80,4	78,4	75,6	61,5
1950.....	4,9	49,2	77,4	83,4	83,8	81,4	77,8	66,2
1955.....	5,2	52,6	80,7	85,6	85,4	83,2	79,4	67,6
1960.....	5,1	53,7	82,9	86,8	86,5	84,4	81,1	66,1
1965.....	6,0	54,1	84,2	87,9	87,2	85,3	82,1	66,0
1969.....	4,6	55,0	83,1	87,8	87,6	85,5	82,7	67,1

<sup>1</sup> Oplysningerne til og med 1940 stammer fra folketællingerne, medens tallene for 1945-69 er beregnede tal, der refererer til udgangen af de nævnte år.

Tabel 21. Fertilitets- og reproduktionstallene 1911-69

	Antal levende-fødte	Antal levende-fødte pr. 1000 indb.	De aldersbetingede fertilitetskvotienter <sup>1</sup>								Samlet fertilitet <sup>2</sup>	Bruttoreproduktions-tallet <sup>3</sup>	Nettoreproduktions-tallet <sup>3</sup>
			15-19 år	20-24 år	25-29 år	30-34 år	35-39 år	40-44 år	45-49 år	15-49 år			
1911.....	73933	26,7	24,2	140,1	196,8	168,1	128,7	56,0	5,9	107,6	3599	1760	1439
1912.....	74659	26,6	24,6	140,5	195,8	167,3	126,0	56,5	5,8	106,9	3583	1745	1430
1913.....	72475	25,6	24,1	135,4	188,8	160,2	120,7	51,1	5,1	102,2	3427	1679	1374
1914.....	73294	25,6	23,7	139,6	184,8	161,0	117,4	52,1	4,6	101,9	3416	1667	1367
1915.....	70192	24,2	22,4	131,2	173,8	152,5	110,3	50,0	4,9	96,0	3226	1571	1288
1916.....	71559	24,4	22,1	129,7	177,5	153,2	109,4	49,5	4,4	95,9	3229	1573	1268
1917.....	70306	23,7	21,0	127,5	170,9	146,5	105,2	46,3	4,3	92,7	3109	1520	1226
1918.....	72505	24,1	21,2	128,6	171,9	149,5	108,4	48,5	4,4	93,9	3163	1537	1239
1919.....	68722	22,6	18,8	119,6	165,1	137,4	101,2	45,0	4,7	87,9	2959	1432	1154
1920.....	78230	25,4	25,9	139,0	182,3	153,7	106,6	46,3	4,4	98,4	3291	1609	1300
1921.....	78815	24,0	24,6	130,3	172,9	143,0	103,1	43,7	4,5	93,0	3111	1515	1295
1922.....	73899	22,2	22,9	120,0	159,5	132,8	94,1	40,9	3,7	85,7	2870	1389	1190
1923.....	74827	22,3	24,5	118,9	160,9	131,5	92,1	39,2	4,1	85,5	2856	1388	1200
1924.....	73836	21,8	23,6	117,7	154,0	128,9	88,5	38,6	3,6	83,1	2775	1351	1156
1925.....	71897	21,0	23,0	114,7	147,5	123,3	83,7	36,5	3,3	79,6	2660	1301	1115
1926.....	70734	20,5	23,2	112,7	142,8	120,8	78,2	34,5	3,2	77,2	2577	1255	1088
1927.....	68024	19,6	22,9	108,2	136,2	112,7	73,8	31,8	3,0	73,5	2443	1187	1030
1928.....	68516	19,6	23,0	108,9	134,7	112,1	73,7	30,7	3,1	73,2	2431	1179	1023
1929.....	65297	18,6	21,6	102,8	127,0	105,1	71,1	28,4	2,9	69,1	2295	1118	969
1930.....	66303	18,7	22,1	105,5	129,4	103,9	69,4	27,1	2,4	69,6	2299	1124	976
1931.....	64266	18,0	22,9	101,5	125,3	97,6	65,5	25,5	2,2	66,6	2203	1068	944
1932.....	64650	18,0	22,9	103,3	123,5	96,2	63,6	25,3	2,5	66,2	2187	1069	946
1933.....	62780	17,3	20,8	98,6	119,4	94,8	60,1	23,3	2,0	63,7	2095	1014	897
1934.....	65116	17,8	23,0	101,5	123,4	95,6	59,5	24,4	1,9	65,5	2147	1039	919
1935.....	65223	17,7	23,2	103,9	122,8	93,7	57,3	21,9	1,9	64,9	2124	1028	910
1936.....	66418	17,8	22,9	106,4	126,3	93,9	55,9	21,3	1,6	65,3	2142	1042	944
1937.....	67440	18,0	24,1	109,8	126,7	94,4	54,1	20,4	1,8	65,8	2156	1056	957
1938.....	68462	18,1	24,4	111,3	130,2	95,0	54,1	19,4	1,4	66,3	2179	1057	967
1939.....	67914	17,8	25,9	109,5	129,5	93,3	53,4	18,1	1,5	65,2	2156	1041	944
1940.....	70121	18,3	27,2	118,1	132,7	94,4	52,0	17,5	1,2	66,9	2216	1081	980
1941.....	71306	18,5	25,8	120,7	133,6	93,5	54,6	18,7	1,5	67,6	2242	1087	1002
1942.....	79545	20,4	27,7	130,3	151,3	108,0	60,7	19,9	1,4	75,1	2496	1211	1116
1943.....	84319	21,4	29,5	138,4	156,8	116,9	65,4	21,0	1,4	79,2	2647	1289	1188
1944 <sup>3</sup> .....	90641	22,7	33,5	151,0	167,5	123,3	70,4	21,5	1,4	84,8	2843	1373	1265
1945 <sup>3</sup> .....	95062	23,5	38,7	157,6	174,3	128,9	72,2	23,7	1,3	88,9	2984	1438	1325
1946 <sup>3</sup> .....	96111	23,4	34,9	153,1	176,1	135,2	78,5	23,7	1,7	89,8	3016	1457	1368
1947.....	91714	22,1	36,7	155,3	165,9	122,6	73,4	24,1	1,7	85,8	2898	1403	1318
1948.....	84938	20,3	37,2	150,2	154,6	111,3	64,6	22,2	1,7	79,7	2709	1311	1232
1949 <sup>3</sup> .....	79919	18,9	36,8	149,6	149,9	99,9	57,1	19,6	1,4	75,1	2572	1250	1175
1950.....	79558	18,7	40,2	151,8	149,7	98,7	55,6	17,9	1,2	74,7	2576	1257	1182
1951.....	76559	17,8	38,4	153,8	147,3	93,0	50,1	16,8	1,1	72,0	2502	1208	1162
1952.....	76943	17,8	40,9	155,4	150,4	94,9	48,9	15,4	1,1	72,3	2535	1229	1182
1953.....	78261	17,9	40,5	162,7	155,1	95,0	49,3	15,6	0,8	73,6	2595	1252	1205
1954.....	76365	17,3	40,6	161,8	151,0	93,0	46,6	14,4	1,1	71,7	2542	1234	1186
1955.....	76845	17,3	41,5	167,1	152,7	92,6	45,7	14,4	1,1	72,2	2576	1244	1196
1956.....	76725	17,2	42,2	169,7	153,9	91,7	45,7	13,8	0,9	72,1	2590	1256	1215
1957.....	75264	16,8	42,3	171,0	152,5	89,0	42,3	12,9	1,2	70,8	2556	1237	1197
1958.....	74681	16,5	40,6	172,5	153,1	87,8	40,7	11,4	0,8	70,0	2535	1229	1190
1959.....	73928	16,3	41,1	168,1	153,2	85,3	39,4	11,1	0,7	68,8	2494	1213	1173
1960.....	76077	16,6	41,8	170,7	157,6	87,7	38,7	11,5	0,7	70,1	2543	1241	1201
1961 <sup>4</sup> .....	76439	16,6	45,6	170,5	156,2	87,2	38,5	10,7	0,7	69,7	2547	1240	1203
1962.....	77808	16,7	44,9	172,2	156,2	86,7	37,8	10,4	0,6	70,2	2544	1241	1206
1963.....	82413	17,6	47,3	176,9	163,5	89,8	39,9	10,3	0,6	73,9	2642	1287	1251
1964.....	83356	17,7	47,3	176,2	161,4	87,1	38,2	9,6	0,6	74,4	2602	1259	1226
1965.....	85796	18,0	47,1	176,3	163,0	87,2	38,5	9,2	0,7	76,2	2610	1266	1231
1966.....	88332	18,4	49,6	179,2	161,3	87,6	36,5	8,2	0,6	78,0	2615	1271	1239
1967.....	81410	16,8	47,6	161,9	145,0	76,1	31,8	7,0	0,5	71,5	2350	1144	1118
1968.....	74543	15,3	44,1	142,6	133,0	68,9	28,2	6,3	0,3	65,2	2117	1025	1000
1969.....	71298	14,6	38,8	133,3	128,2	67,4	26,5	5,4	0,4	62,2	2000	966	944

ANM. Årene 1911-20 er excl. de sønderjyske landsdele.

<sup>1</sup> Antal levende-fødte pr. 1000 kvinder i den pågældende aldersklasse.

<sup>2</sup> Ved den samlede fertilitet forstås det antal børn, som 1000 kvinder vil føde i løbet af aldersårene 15-49 år, forudsat at de aldersbetingede fertilitetskvotienter holder sig på det pågældende kalenderårs niveau, og at ingen af disse kvinder dør før det fyldte 50. år.

Bruttoreproduktions-tallet angiver det antal døtre, som 1000 nyfødte piger vil føde i løbet af aldersårene 15-49 år, forudsat at de aldersbetingede fertilitetskvotienter holder sig på det pågældende kalenderårs niveau, og at ingen af mødrene dør før det fyldte 50. år.

Nettoreproduktions-tallet angiver her det antal døtre, som 1000 nyfødte piger vil føde i løbet af aldersårene 15-49 år, forudsat at de aldersbetingede fertilitetskvotienter holder sig på det pågældende kalenderårs niveau, og at dødeligheden er den, der er angivet ved dødelighedstallene for de femår, hvori kalenderårene er beliggende. Fra og med 1961 har man anvendt dødelighedsrangeringen for de enkelte kalenderår.

<sup>3</sup> Der er foretaget enkelte mindre korrekationer i tallene for årene 1944, 1945, 1946 og 1949. Opgørelsen af den samlede fertilitet samt bruttoreproduktion og nettoreproduktion er praktisk talt upåvirket af ændringerne.

<sup>4</sup> De aldersbetingede fertilitetskvotienter, der til og med 1960 er opgjort som samlede gennemsnit for hver femårs-aldersklasse under ét, er fra og med 1961 beregnet som simple gennemsnit af kvotienterne vedrørende de enkelte étårs-aldersklasser af kvinder i de fødedygtige aldre, hvorved man tilmed er iagttagelse af virkningerne af forskydninger fra år til år i kvindernes alderfordeling inden for de enkelte femårs-aldersintervaller. Ved overgangen har ændringen stort set kun haft betydning for aldersklassen 15-19 år, hvor tallets stigning fra 1960 til 1961 nu kan udelukkende skyldes det nye beregningsprincip. Opgørelsen af den samlede fertilitet samt bruttoreproduktion og nettoreproduktion er praktisk talt upåvirket af ændringen.





## B. Dødsfald

I hver af perioderne 1956-60, 1961-65 og 1966-69 udgjorde det gennemsnitlige årlige antal dødsfald, heri ikke medregnet antallet af dødfødte børn, henholdsvis 41744, 45822 og 48103. I forhold til middelfolketallet døde der i 1960'erne omkring 10 promille årligt.

I tabel 24 er antallet af døde i de enkelte år fra 1941 til 1969 fordelt efter hjemsted, og i tabel 25 har man for perioden 1956-69 beregnet dødsquotienterne indenfor fem-årige aldersklasser for den henholdsvis i Hovedstaden, provinsbyerne og sognekommunerne hjemmehørende befolkning. Det ses, at dødeligheden i de tre perioder gennemsnitligt har været større i Hovedstaden end i provinsbyerne og her større end i sognekommunerne. For mændenes vedkommende ses det samme som hovedregel at gælde indenfor de enkelte aldersklasser over 30 år, medens kvindernes dødelighed i de enkelte aldre oftest har været større i provinsbyerne end i Hovedstaden. Når gennemsnittallet for kvindernes dødelighed dog har ligget højest i Hovedstaden, må det hovedsagelig skyldes, at der her findes relativt flere kvinder i de ældre aldersklasser, hvor dødeligheden er størst. Uligheden i de tre landsdeles dødelighed er fra den første til den sidste periode forstærket en del, og dette er sket til trods for, at den stærke vækst af forstadsbebyggelserne, der i tabellen indgår under sognekommunerne, må antages i nogen grad at have virket udjævnende på forskellen mellem by og land.

Tabel 24. Antal døde efter hjemsted i årene 1941-69

	Hovedstaden	Provinsbyerne	Sognekommunerne	Hele landet
1941.....	9339	10372	20045	39756
1942.....	9259	9930	18338	37527
1943.....	9388	10238	18356	37982
1944.....	10436	11033	19618	41087
1945.....	11279	11548	19471	42298
1946.....	10706	11442	19865	42013
1947.....	10362	10748	18933	40043
1948.....	9195	9700	17086	35981
1949.....	9652	10325	17816	37793
1950.....	9584	11026	18690	39300
1951.....	9730	10519	17711	37960
1952.....	9973	10741	18459	39173
1953.....	9929	10968	18453	39350
1954.....	9791	11037	19057	39885
1955.....	9866	10760	18163	38789
1956.....	9977	11059	18552	39588
1957.....	10540	11836	19354	41730
1958.....	10485	11814	19261	41560
1959.....	10449	12200	19510	42159
1960.....	10833	12444	20404	43681
1961.....	10730	12419	20161	43310
1962.....	11231	12996	21107	45334
1963.....	11347	13102	21324	45773
1964.....	11499	13714	21598	46811
1965.....	11643	13883	22358	47884
1966.....	11919	14931	22494	49344
1967.....	11926	14057	21853	47836
1968.....	11366	14521	21403	47290
1969.....	11757	14795	21391	47943

Tabel 26 giver en oversigt over de dodes fordeling såvel efter hjemsted som dødssted. Da de fleste sygehuse er beliggende i byerne, og da en stor del af de hospitalsdøde er hjemmehørende i sognekommunerne, følger heraf, at fordelingen af de døde efter dødssted giver et helt andet resultat end fordelingen efter hjemsted.

Tabel 27 viser, at for hver 100 mænd og kvinder, der i 1966-69 døde i Hovedstaden, var kun henholdsvis 95,3 og 98,5 pct. hjemmehørende her. For provinsbyerne var de tilsvarende tal 66,0 og 68,7 pct., men for sognekommunerne 154,7 og 149,6 pct. Opdelingen på alder peger på, at det navnlig er børnene og de yngre, de nævnte forskydninger vedrører, medens døden for de ældres vedkommende sjældnere synes at indtræffe udenfor hjemstedet. Fra 1956-60 til 1966-69 ses udviklingen at være gået i retning af, at stadig flere dødsfald blandt den i sognekommunerne hjemmehørende befolkning indtræffer i byerne.

Tabelfordelingen tabel XVI indeholder oplysning om de dodes fordeling efter køn, alder og ægteskabelig stilling, medens tabel XIX giver dødsfaldenes fordeling på etårige aldersklasser med deling efter fødselsåret. I tabel XX er endelig meddelt en mere detaljeret fordeling efter alder og dødstidspunkt for dem, der døde inden fem-års fødselsdagen.

I tabelfordelingens tabel XXII er anført dødelighedstavlerne for mænd og kvinder i hver af perioderne 1956-60, 1961-65 og 1966-69. En dødelighedstavle er en tabel, der udtrykker hvorledes en generation af f.eks. 100000 levendefødte vil aftage i antal, såfremt de pågældende var underkastet den dødelighed, der for de respektive aldersklasser er erfaret i en given tidsperiode, f.eks. et femår. Dødelighedstavlen giver et samlet billede af dødelighedsforholdene i den valgte periode, men er i sig selv en fiktion.

Foruden antallet af overlevende på de forskellige alderstrin er tillige tallene for dødeligheden og middellevetiden anført.

Tallene i kolonnen »overlevende« angiver således, hvor mange af 100000 samtidigt fødte, der vil opleve deres 1 års, 2 års, 3 års, o.s.v. fødselsdag, såfremt samme dødelighed stedse i fremtiden kunne regnes gældende, som den man i den pågældende periode har konstateret for de forskellige aldersklasser.

Kolonnen »aldersklassens dødsryk« angiver for hver aldersklasse andelen af døde i løbet af det år, der forløber fra en fødselsdag til den næste (angivet i 100000 dele).

Kolonnen »middellevetid« angiver for hvert alderstrin det gennemsnitlige antal leveår, som de personer, der opnår den pågældende alder, har tilbage, når disse personer forudsættes at uddø på den måde, dødelighedstavlen angiver.

Det fremgår af tabellen, at medens middellevetiden for 0-årige kvinder steg fra 73,8 år i 1956-60 til 75,2 år i 1966-69, er der for mændenes vedkommende tale om stagnation.

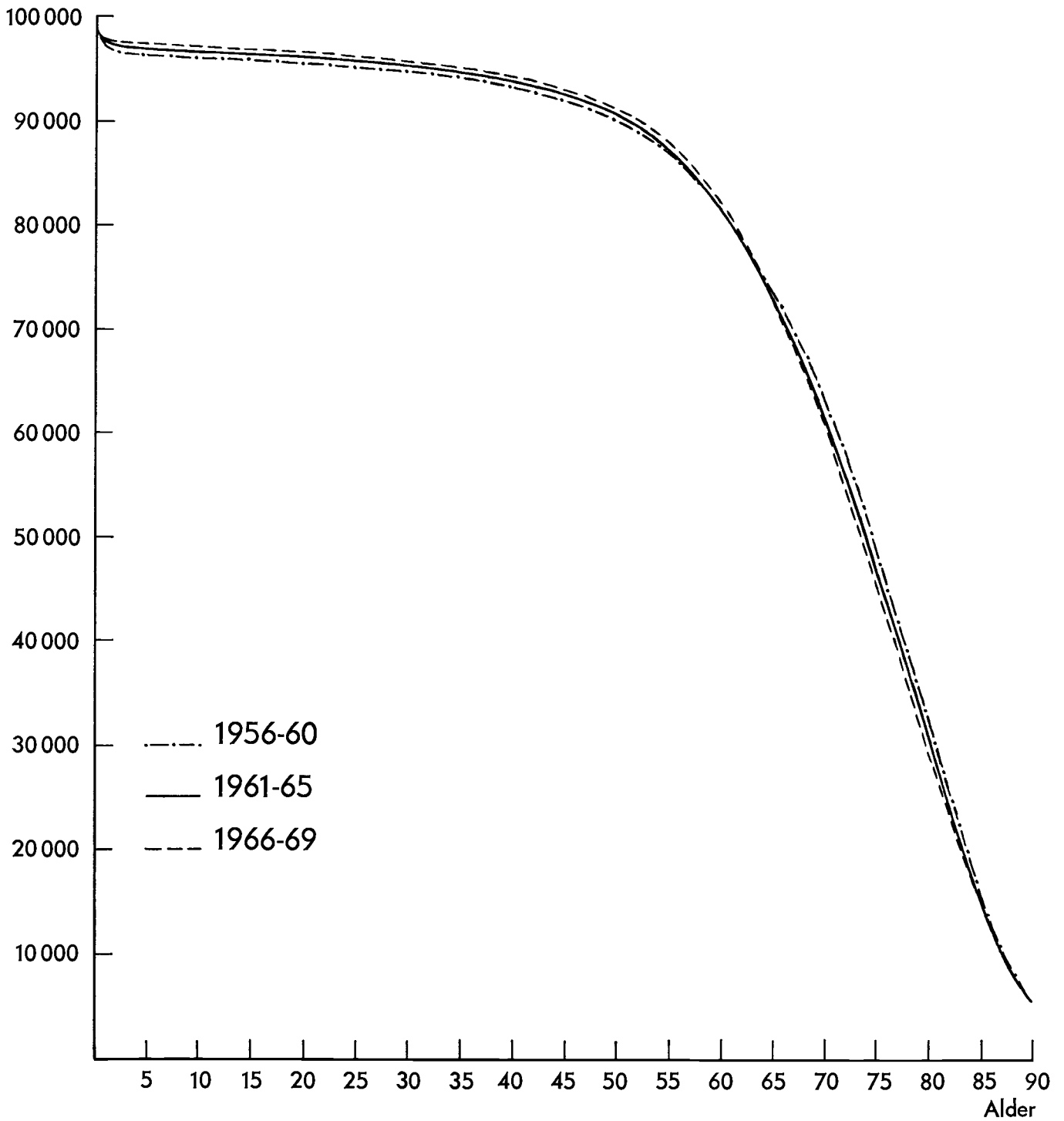
Kurverne for overlevende ifølge dødelighedstavlerne for årene 1956-60, 1961-65 og 1966-69 er afbildet i fig. 1 og 2. Det fremgår tydeligt med hensyn til kvinderne, at antallet af overlevende i de enkelte aldersklasser har været stigende siden 1956-60.

Dødelighedstavler for civilstandsgrupperne, beregnet på grundlag af erfaringer for 1961-65 og 1966-69 er anført i tabelfordelingens tabel XXIII. De hyppige omflytninger mellem civilstandsgrupperne (fra ugifte til gifte etc.) bevirker dog, at en sådan beregning

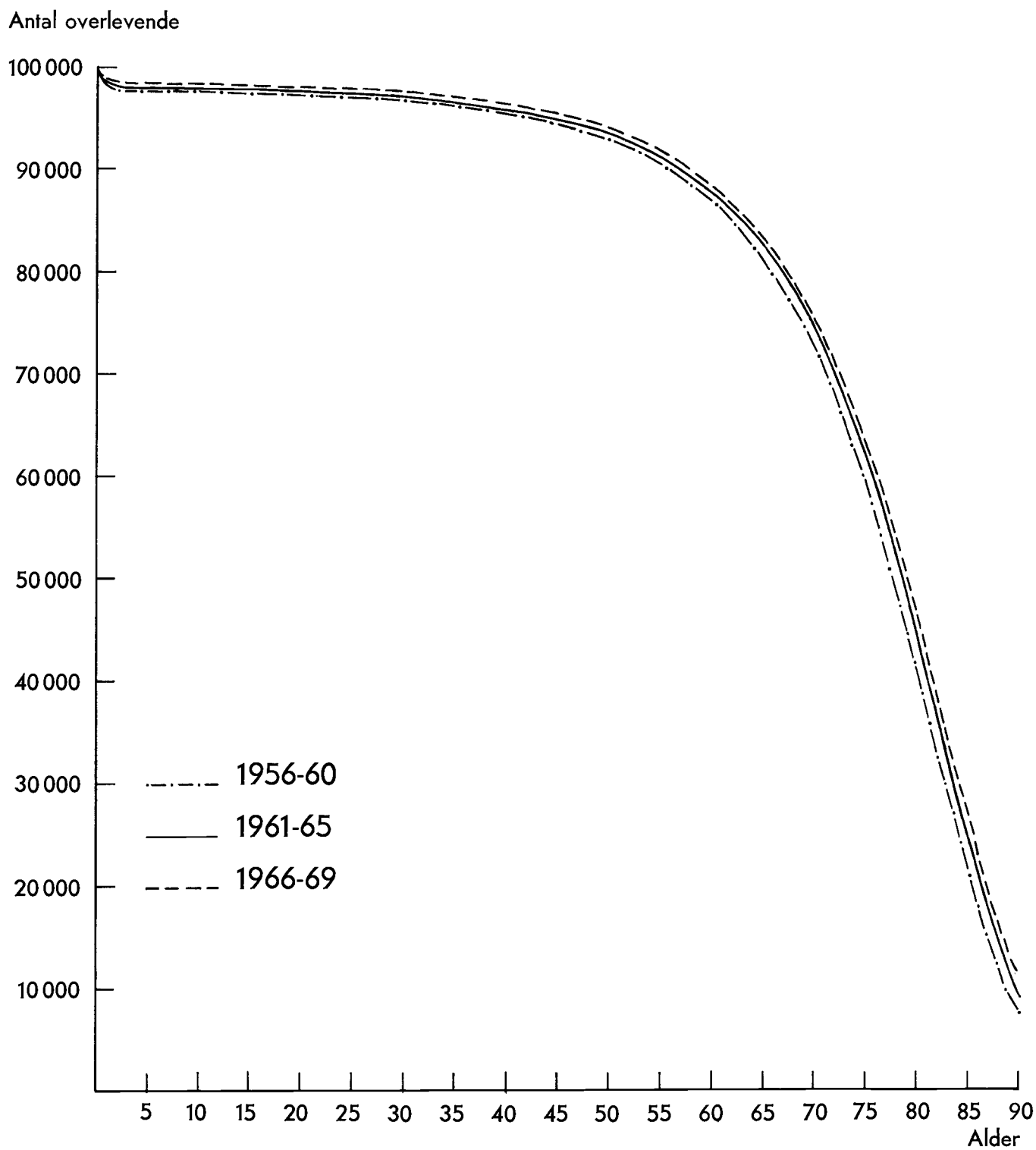


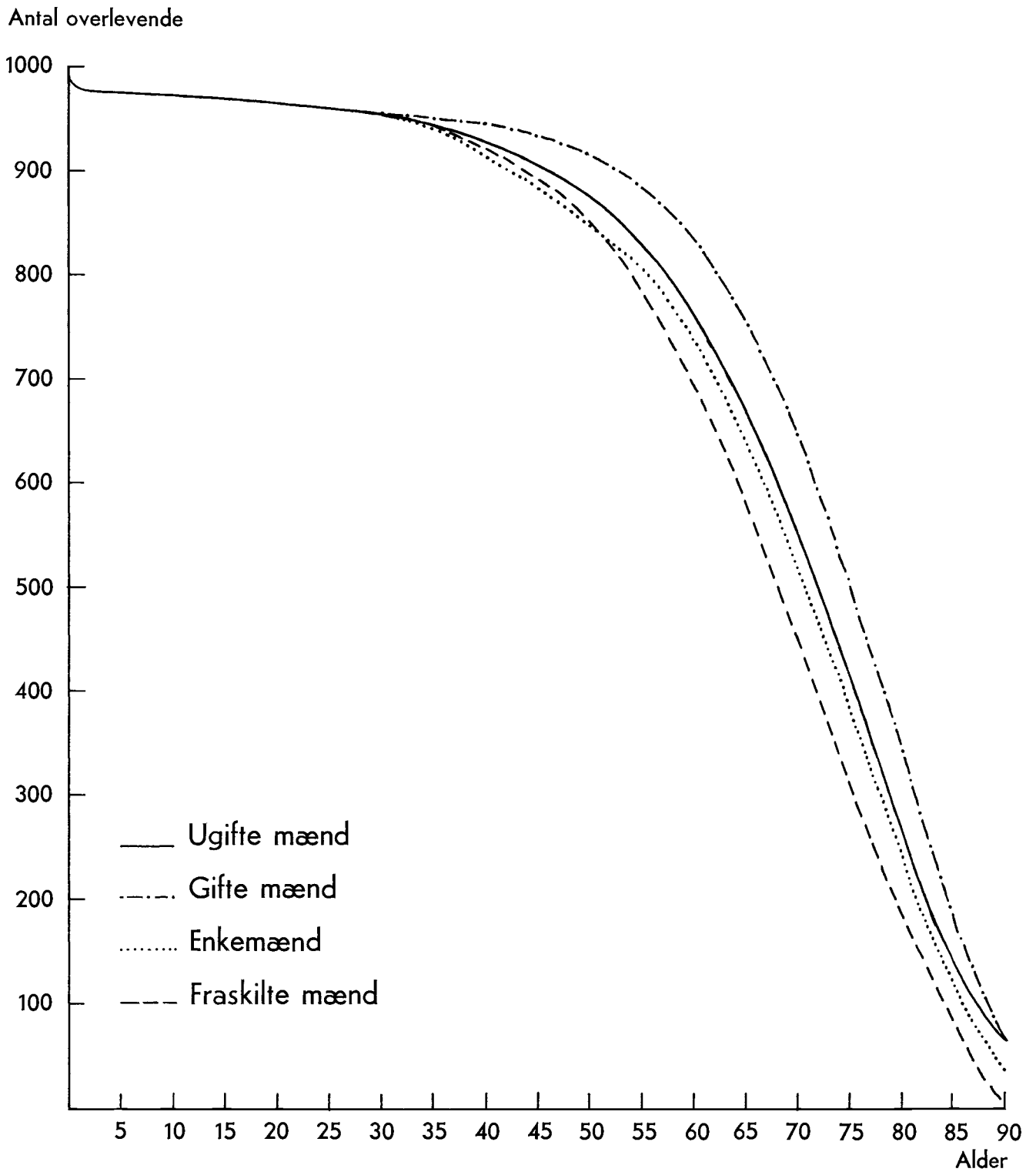


Antal overlevende



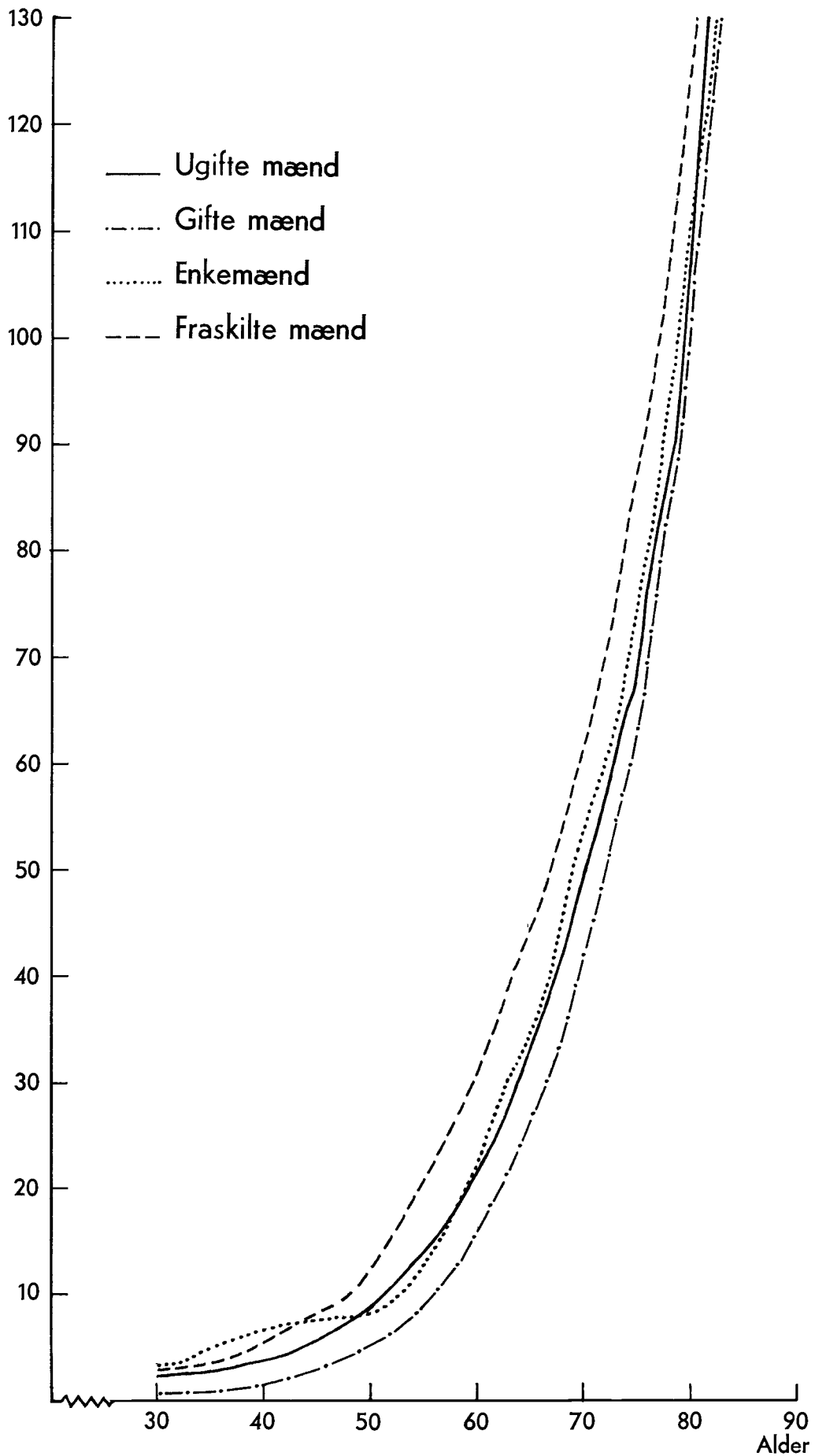
Figur 1. Overlevelseskurver for mænd i årene 1956-69





Figur 3. Overlevelseskurver for mænd efter civilstand i årene 1966-69

Dødshyppighed  
i promille



Figur 4. Dødshyppigheden for mænd (i promille) i de enkelte aldre i årene 1966-69

På grund af de forhen giftes fåtallighed i de yngre aldersklasser har man omregnet tallene, således at en bestand af 10000 30-årige indenfor hver civilstandsgruppe betragtes som udgangspunkt, hvorfra der både regnes frem til højere aldre og tilbage til de yngre. I tabelafdelingens tabel XXIV er på grundlag heraf beregnet middelevetiden indenfor civilstandsgrupperne på de forskellige alderstrin.

Det må bemærkes, at afgangen i antallet af overlevende i tabellerne kun omfatter antallet af døde på de pågældende alderstrin, men ikke den af andre grunde (nettoudvandring, giftermål, skilsmisse, ægtefælles død) skete afgang fra civilstandsgruppen.

Fig. 3 viser på grundlag af dødelighedstavlerne for 1966-69 kurven for overlevende indenfor hver civilstandsgruppe, medens fig. 4 illustrerer dødeligheden.

Det fremgår af figur 4 og af dødelighedstavlerne i tabelafdelingens tabel XXIII samt direkte af tabel 28, at dødeligheden i næsten alle aldre er væsentlig lavere for gifte end for de tre grupper af ikke-gifte, og blandt disse ofte ligger højest for de fraskilte.

De gifte mænd har helt op til omkring 80-års alderen udpræget lavere dødsquotienter end de ikke-gifte – men i de højeste aldre optræder de mænd, der aldrig har været gift, med den laveste dødelighed – hvorefter i rækkefølge kommer de gifte, enkemændene og de fraskilte.

For kvindernes vedkommende er forskellen mellem de giftes og de ikke-giftes dødelighed væsentlig mindre.

I øvrigt viser tabel 28, at kvindernes dødsquotienter på næsten alle alderstrin indenfor de fire civilstandsgrupper ligger lavere end mændenes. Tallene for disse er meget ofte 50-100 pct. højere end tallene for kvinderne, og forskellen gør sig ikke mindst gældende før 30-års alderen.

Specielt har også hovedparten af fraskilte mænd, særlig i alderen 50-70 år, en meget større dødelighed end jævnaldrende fraskilte kvinder.

Den beregnede gennemsnitlige middelevetid indenfor aldersklasser og civilstandsgrupper er vist i tabelafdelingens tabel XXIV samt i tabel 29. En sammenligning mellem den på grundlag af er-

Tabel 28. Dødeligheden efter ægteskabelig stilling ifølge erfaringerne i årene 1966-69

Alder	Mænd					Kvinder				
	Ugifte	Gifte	Enkemænd	Fraskilte	I alt	Ugifte	Gifte	Enker	Fraskilte	I alt
0 år.....	1964	.	.	.	1964	1395	.	.	.	1395
1 ».....	113	.	.	.	113	98	.	.	.	98
2 ».....	89	.	.	.	89	70	.	.	.	70
3 ».....	73	.	.	.	73	52	.	.	.	52
4 ».....	69	.	.	.	69	39	.	.	.	39
5 ».....	57	.	.	.	57	35	.	.	.	35
6 ».....	58	.	.	.	58	36	.	.	.	36
7 ».....	56	.	.	.	56	36	.	.	.	36
8 ».....	54	.	.	.	54	30	.	.	.	30
9 ».....	54	.	.	.	54	28	.	.	.	28
10 ».....	50	.	.	.	50	32	.	.	.	32
11 ».....	40	.	.	.	40	30	.	.	.	30
12 ».....	35	.	.	.	35	25	.	.	.	25
13 ».....	39	.	.	.	39	26	.	.	.	26
14 ».....	49	.	.	.	49	28	.	.	.	28
15 ».....	60	.	.	.	60	34	–	–	–	34
16 ».....	71	.	.	.	71	38	–	–	–	38
17 ».....	92	.	.	.	91	40	–	–	–	39
18 ».....	115	70	–	–	115	43	8	–	–	41
19 ».....	116	123	–	–	116	47	23	–	–	43
20 ».....	111	113	–	–	111	49	27	–	–	42
21 ».....	110	102	–	223	108	46	21	–	–	35
22 ».....	114	70	–	223	100	57	22	342	42	37
23 ».....	122	58	–	46	96	69	28	342	67	42
24 ».....	126	64	–	113	94	78	29	–	101	42
25 ».....	131	65	806	225	93	86	26	202	98	39
26 ».....	142	62	1521	222	90	75	36	437	138	46
27 ».....	156	67	1339	128	93	88	42	236	100	50
28 ».....	139	79	625	169	96	144	45	339	115	58
29 ».....	178	87	–	241	108	179	49	339	116	64
30 ».....	231	85	368	324	117	140	50	97	135	61
31 ».....	254	85	368	378	120	117	63	254	180	72
32 ».....	289	89	–	318	125	131	78	225	167	86
33 ».....	272	95	240	297	126	146	79	68	195	88
34 ».....	260	113	611	351	141	170	78	–	259	92
35 ».....	289	127	532	316	154	190	92	180	267	106
36 ».....	320	125	304	278	155	224	116	222	250	130
37 ».....	354	135	668	456	173	233	140	208	337	156
38 ».....	374	148	730	590	190	236	145	290	334	162
39 ».....	370	178	851	535	214	241	158	263	280	171
40 ».....	380	203	733	473	234	272	173	309	326	189
41 ».....	412	215	369	611	251	320	181	292	387	203
42 ».....	480	226	535	724	272	383	204	299	420	231
43 ».....	504	234	428	782	283	397	236	342	472	263
44 ».....	520	280	777	872	331	420	243	327	581	276
45 ».....	591	320	951	934	377	485	258	374	521	293

ANM. Tallene angiver (i 100000 dele) hyppigheden af dødsfald i løbet af et år, fra en fødselsdag til den næste.

faringerne henholdsvis for 1961-65 og 1966-69 beregnede middellevetid viser stigning for denne indenfor samtlige grupper blandt kvinderne. For mændenes vedkommende er der nedgang eller stagnation i adskillige grupper. Af tabel 30 fremgår det, at det hidtidige fald i den summariske dødsquotient siden 1956-60 er blevet afløst af en stigende tendens.

For nærmere at undersøge, hvorledes de fra det ene femår til det andet konstaterede ændringer i den gennemsnitlige dødelighed for hele befolkningen er fremkommet, kan man sammenligne de i dødelighedstavlerne for de pågældende tidsperioder for hvert alderstrin anførte hyppigheder for at dø i løbet af et år, jfr. tabelafdelingsen tabel XXII.

Af tabel 31 ses det, at dødelighedens nedgang siden perioden 1916-20 har gjort sig gældende på alle alderstrin, men forholdsvis langt stærkere i de yngre end i de ældre aldersklasser. I 1966-69 udgjorde barnealderens dødelighed således mindre end 1/5 af dødeligheden i 1916-20, medens dødeligheden over 60 år ikke for nogen aldersklasser er gået længere ned end til godt 50 pct. af den i

1916-20 gældende. Det skal dog bemærkes, at der fra 1961-65 til 1966-69 er sket en stigning i dødeligheden blandt midaldrende kvinder og blandt mændene i aldersintervallet 30-70 år fra 1956-60 til 1966-69.

Men stigningen i den summariske dødsquotient gennem de tre seneste tidsperioder er i alt overvejende grad forårsaget af den stigende andel af ældre personer i befolkningen.

Tabel 32 er beregnet på grundlag af dødelighedstavlerne. Tabellen angiver hyppigheden af død på de forskellige alderstrin i løbet af 10, 20, 30 år o.s.v.

Af dødelighedstavlens 1966-69 ses f.eks., at der af 9678 mænd, som oplever deres 20. fødselsdag, kun vil være 9102, der opnår at opleve deres 50. fødselsdag, idet 576 af de 9678 mænd i mellemtiden er døde. Andelen af 20-årige mænd som dør inden forløbet af 30 år, bliver derfor  $576:9678 = 0,0595$ , som angivet i tabel 32.

Dødelighedens historiske nedgang på alle alderstrin fremgår tydeligt af nævnte tabel. F.eks. opnåede efter erfaringerne fra

Alder	Mænd					Kvinder				
	Ugifte	Gifte	Enkemænd	Fraskilte	I alt	Ugifte	Gifte	Enker	Fraskilte	I alt
46 år.....	668	349	837	863	406	469	292	489	435	320
47 ».....	743	386	942	778	442	460	303	603	534	342
48 ».....	764	431	794	979	489	524	318	518	601	360
49 ».....	828	474	893	1110	539	614	350	371	665	391
50 ».....	876	528	844	1142	591	637	384	435	737	428
51 ».....	930	600	622	1415	666	571	416	597	817	466
52 ».....	1102	658	939	1708	749	575	441	712	723	490
53 ».....	1196	744	1170	1809	839	687	462	681	629	509
54 ».....	1319	830	1144	1889	927	709	516	689	747	563
55 ».....	1446	898	1531	1877	1007	844	553	763	957	626
56 ».....	1523	1033	1824	2228	1153	912	585	877	1006	677
57 ».....	1640	1181	1644	2732	1305	868	658	957	882	732
58 ».....	1835	1300	1714	2771	1426	995	738	903	952	801
59 ».....	2156	1463	2070	2640	1598	1025	804	926	1097	864
60 ».....	2331	1627	2207	2871	1767	1011	858	1021	1257	926
61 ».....	2395	1815	2621	3410	1974	1189	968	1179	1471	1062
62 ».....	2496	1995	3003	3710	2165	1438	1092	1319	1516	1202
63 ».....	2612	2186	2909	3910	2335	1517	1195	1443	1626	1312
64 ».....	3041	2432	3268	4223	2611	1503	1324	1578	1766	1430
65 ».....	3443	2713	3527	4153	2889	1655	1455	1716	1749	1564
66 ».....	3621	2987	3627	4201	3140	1829	1599	1964	1899	1747
67 ».....	3913	3183	3870	4967	3368	2073	1842	2142	2044	1972
68 ».....	4302	3457	4292	5417	3680	2404	2051	2320	2441	2206
69 ».....	4651	3822	5015	5737	4096	2511	2294	2564	3128	2456
70 ».....	5014	4273	5518	6127	4556	2683	2593	2871	3344	2744
71 ».....	5402	4624	5756	6465	4911	3137	2905	3305	3331	3114
72 ».....	5669	4925	5957	6902	5214	3584	3320	3707	3892	3542
73 ».....	6188	5453	6203	7693	5709	3885	3738	4053	4379	3924
74 ».....	6511	5861	6870	8498	6193	4323	4091	4346	4524	4262
75 ».....	6831	6119	7515	8744	6558	4851	4372	4722	4952	4639
76 ».....	7727	6710	8019	9043	7177	5070	5030	5336	5586	5212
77 ».....	8579	7676	8468	9943	8013	5243	6055	5986	6277	5899
78 ».....	8877	8325	9271	10442	8713	5911	6649	6817	6863	6644
79 ».....	9107	8908	10415	10392	9460	6735	7355	7719	7844	7492
80 ».....	10478	9842	11154	12035	10414	7921	8391	8639	8766	8485
81 ».....	12230	10758	12046	13759	11444	9179	8646	9596	9882	9370
82 ».....	13031	11916	13542	15035	12762	10212	9110	10456	10836	10211
83 ».....	12285	12694	14626	15831	13611	10652	10401	11438	12592	11193
84 ».....	12657	13497	15303	17261	14386	11369	11667	12599	14873	12333
85 ».....	13750	14963	16875	24249	15992	13140	12868	14135	15694	13862
86 ».....	13963	17108	18329	33598	17651	14334	14234	15594	20423	15325
87 ».....	15419	18875	20240	44231	19560	15468	14708	17053	29144	16749
88 ».....	16273	20064	21851	45321	20955	17207	15113	18903	39924	18549
89 ».....	15523	21799	22509	39436	21764	18703	15520	20834	81782	20428
90 ».....	15295	23140	24711	38820	23534	19564	17250	22144	...	21764

**Tabel 29. Beregnet gennemsnitlig middellevetid indenfor alders- og civilstandsgrupper for årene 1961-69 (på grundlag af dødelighedstavlerne)**

Alder	1961-65				1966-69			
	Ugifte	Gifte	Enke-stand	Fra-skilte	Ugifte	Gifte	Enke-stand	Fra-skilte
<b>I. Mænd</b>								
20-24 år..	48,9	51,8	-	-	48,5	51,8	-	-
25-29 »..	44,2	47,0	-	40,3	43,8	47,0	41,7	40,2
30-34 »..	39,6	42,2	39,1	35,8	39,2	42,2	37,8	35,7
35-39 »..	35,1	37,4	34,7	31,4	34,7	37,4	33,5	31,2
40-44 »..	30,8	32,7	30,2	27,2	30,3	32,7	29,5	27,0
45-49 »..	26,5	28,1	26,0	23,1	26,1	28,1	25,5	23,0
50-54 »..	22,4	23,8	21,9	19,2	22,1	23,8	21,5	19,2
55-59 »..	18,6	19,7	18,2	15,8	18,4	19,6	17,7	15,9
60-64 »..	15,2	16,1	14,8	12,8	15,2	16,0	14,4	13,0
65-69 »..	12,2	12,8	11,8	10,2	12,2	12,7	11,5	10,3
70-74 »..	9,5	9,9	9,1	8,0	9,8	9,9	9,0	8,0
75-79 »..	7,3	7,4	6,8	5,9	7,9	7,5	6,8	5,9
<b>II. Kvinder</b>								
20-24 år..	53,4	55,1	-	-	53,6	55,9	-	-
25-29 »..	48,6	50,2	-	-	48,8	51,0	48,4	47,1
30-34 »..	43,9	45,4	43,8	41,8	44,1	46,1	44,0	42,4
35-39 »..	39,3	40,6	39,3	37,1	39,5	41,3	39,3	37,8
40-44 »..	34,8	35,8	34,8	32,8	35,0	36,6	34,8	33,4
45-49 »..	30,5	31,2	30,3	28,4	30,7	32,1	30,4	29,2
50-54 »..	26,2	26,7	26,0	24,3	26,5	27,6	26,1	25,1
55-59 »..	22,0	22,4	21,7	20,2	22,4	23,2	22,0	21,0
60-64 »..	17,9	18,2	17,7	16,4	18,4	19,1	18,0	17,1
65-69 »..	14,2	14,4	13,9	12,7	14,7	15,2	14,3	13,4
70-74 »..	10,8	11,0	10,6	9,5	11,4	11,8	10,9	10,1
75-79 »..	8,0	8,3	7,7	6,6	8,6	9,0	8,0	7,1

1966-69 ca. 82 pct. af de nyfødte drenge at blive 60 år mod kun ca. 60 pct. efter erfaringerne for 1911-15.

Nedgangen i dødeligheden har som nævnt været størst for de yngre aldersklasser. Således ses det af tabel 33, at middellevetiden for en nyfødt dreng i løbet af de seneste 50 år er forøget med 14,7 år og for en nyfødt pige med 17,1 år, i høj grad forårsaget af nedgang i børnedødeligheden, jfr. nedenfor. Derimod er middellevetiden for en 60-årig mand og kvinde kun forøget med henholdsvis 1,0 og 3,5 år. Dette indebærer, at flere opnår at blive gamle, medens de gamle ikke bliver væsentlig ældre end tidligere.

Som nævnt falder en væsentlig del af dødelighedsnedgangen på de allerførste leveår. Da dødeligheden her undergår store ændringer gennem de første leveår, er dødelighedstavlerne for disse år beregnet med opdeling på måneder, jfr. tabel 34. I følge erfaringer-

**Tabel 30. De summariske dødsquotienter for årene 1911-69**

	Mænd	Kvinder	I alt
1911-15.....	13,4	12,4	12,9
1916-20.....	13,3	12,9	13,1
1921-25.....	11,3	11,2	11,3
1926-30.....	11,1	11,1	11,1
1931-35.....	10,8	10,9	10,9
1936-40.....	10,6	10,4	10,5
1941-45.....	10,2	10,0	10,1
1946-50.....	9,5	9,1	9,3
1951-55.....	9,2	8,6	8,9
1956-60.....	9,8	8,7	9,2
1961-65.....	10,6	9,0	9,8
1966-69.....	10,9	9,0	9,9

**Tabel 31. Dødsquotienter for årene 1916-69 beregnet på grundlag af dødelighedstavlerne**

	1916-20	1921-25	1926-30	1931-35	1936-40	1941-45	1946-50	1951-55	1956-60	1961-65	1966-69
<b>I. Mænd</b>											
5-9 år.....	2,3	1,6	1,5	1,3	1,1	1,0	0,7	0,5	0,5	0,5	0,6
10-14 ».....	2,0	1,4	1,1	1,1	0,9	0,9	0,6	0,4	0,4	0,4	0,4
15-19 ».....	4,0	2,3	2,1	1,9	1,5	1,5	1,1	0,8	0,8	0,8	0,9
20-24 ».....	6,3	3,2	2,9	2,6	2,1	2,3	1,6	1,3	1,1	1,1	1,0
25-29 ».....	6,5	3,2	2,6	2,7	2,1	2,3	1,7	1,3	1,1	1,0	1,0
30-34 ».....	6,4	3,2	2,9	2,8	2,4	2,3	1,9	1,5	1,3	1,2	1,3
35-39 ».....	6,6	3,8	3,7	3,4	3,1	2,9	2,3	1,9	1,7	1,7	1,8
40-44 ».....	6,6	4,9	5,0	4,5	4,3	3,9	3,4	2,8	2,6	2,7	2,7
45-49 ».....	8,5	6,8	6,7	6,5	6,1	5,7	5,3	4,7	4,3	4,4	4,5
50-54 ».....	12,0	10,0	9,5	9,9	9,5	8,5	8,0	7,6	7,6	7,7	7,6
55-59 ».....	16,7	14,7	14,8	14,8	14,4	13,2	12,2	11,9	12,5	13,2	13,0
60-64 ».....	24,6	23,6	23,5	23,0	22,9	20,4	19,5	18,9	19,4	21,1	21,9
65-69 ».....	38,3	36,5	37,3	37,0	36,6	33,4	30,9	29,9	31,1	33,3	34,7
70-74 ».....	59,5	57,5	60,0	59,8	60,5	54,5	50,8	49,5	49,4	51,6	54,2
75-79 ».....	96,1	96,3	97,5	98,6	99,5	89,3	84,0	81,5	81,3	83,5	81,9
80-84 ».....	160,2	159,2	158,9	155,3	160,1	149,5	140,5	135,4	134,2	135,2	130,7
<b>II. Kvinder</b>											
5-9 år.....	2,4	1,5	1,3	1,1	0,8	0,8	0,5	0,3	0,3	0,3	0,3
10-14 ».....	2,2	1,3	0,9	0,9	0,7	0,7	0,4	0,3	0,2	0,2	0,3
15-19 ».....	3,8	2,4	2,0	1,7	1,2	1,2	0,7	0,5	0,4	0,4	0,4
20-24 ».....	5,2	3,0	2,9	2,3	1,8	1,7	1,1	0,6	0,4	0,4	0,4
25-29 ».....	6,3	3,3	3,0	2,9	2,1	2,0	1,4	0,8	0,7	0,6	0,5
30-34 ».....	6,4	3,7	3,4	3,2	2,6	2,3	1,7	1,1	1,0	0,9	0,8
35-39 ».....	6,4	4,5	4,4	4,0	3,3	2,8	2,3	1,6	1,5	1,4	1,5
40-44 ».....	6,9	5,5	5,1	4,9	4,0	3,6	3,0	2,4	2,2	2,1	2,3
45-49 ».....	7,9	7,3	6,8	6,6	5,9	5,3	4,6	3,8	3,4	3,2	3,4
50-54 ».....	10,1	9,9	9,4	9,3	8,5	7,8	6,5	5,6	5,2	4,8	4,9
55-59 ».....	14,5	14,0	13,8	13,7	12,6	11,5	9,9	8,8	8,1	7,6	7,4
60-64 ».....	21,8	21,1	21,4	21,1	20,1	18,5	16,5	14,4	13,0	12,2	11,9
65-69 ».....	34,0	35,1	34,0	34,2	32,7	30,8	27,5	24,2	22,2	21,2	20,0
70-74 ».....	55,7	56,4	57,9	57,7	55,5	52,1	47,3	43,9	39,9	37,8	35,5
75-79 ».....	94,4	91,4	95,4	96,0	93,6	85,7	78,9	76,7	72,1	67,4	60,7
80-84 ».....	150,6	152,0	154,3	153,2	155,1	143,7	132,1	127,0	122,8	118,0	106,6





Tabel 32 (fortsat). **Hyppigheden af dødsfald i løbet af et vist antal år for forskellige alderstrin (efter dødelighedserfaringerne for årene 1911-15 og 1931-69)**

Alderstrin	Af 10000 på hvert alderstrin vil der dø i løbet af																	
	10 år		20 år		30 år		40 år		50 år		60 år		70 år		80 år		90 år	
	Mænd	Kvinder	Mænd	Kvinder	Mænd	Kvinder	Mænd	Kvinder	Mænd	Kvinder	Mænd	Kvinder	Mænd	Kvinder	Mænd	Kvinder	Mænd	Kvinder
<b>70-årige</b>																		
1911-15...	5711	5383	9527	9591														
1931-35...	5531	5427	9425	9360														
1936-40...	5567	5315	9451	9384														
1941-45...	5183	5032	9328	9267														
1946-50...	4961	4714	9235	9086														
1951-55...	4855	4576	9138	9013														
1956-60...	4848	4333	9144	8930														
1961-65...	4963	4132	9184	8816														
1966-69...	4982	3859	9116	8599														
<b>80-årige</b>																		
1911-15...	8898	8661																
1931-35...	8714	8599																
1936-40...	8762	8686																
1941-45...	8604	8525																
1946-50...	8481	8270																
1951-55...	8324	8180																
1956-60...	8339	8111																
1961-65...	8380	7982																
1966-69...	8239	7718																

ne for 1956-60 var af 10000 nyfødte drenge 9731 endnu levende efter forløbet af 12 måneder, medens der efter erfaringerne for 1966-69 var 9804 overlevende, d.v.s. 73 færre døde i det første leveår. Heraf udgør nedgangen indenfor de første 6 måneder alene 64, eller 88 pct.

Ligesom dødfødselshyppigheden er også dødeligheden i det første leveår væsentlig større blandt levendefødte udenfor ægteskab sammenlignet med børn født i ægteskab. Som det fremgår af tabel 35, er overdødeligheden blandt børn født udenfor ægteskab faldende for stigende alder.

Tabel 36 viser direkte den stærke nedgang i børnedødeligheden, der er foregået siden århundredeskiftet. I det første leveår dør betydeligt flere drenge end piger, og dette forhold er ikke ændret gennem årene.

Tabel 33. **Middellevetiden for nyfødte og for 60-årige efter erfaringerne for årene 1860-1969**

	Nyfødte		60-årige	
	Mænd	Kvinder	Mænd	Kvinder
	år			
1860-69.....	43,6	45,5	13,5	14,8
1880-89.....	46,8	48,9	14,4	15,8
1901-05.....	52,9	56,2	15,0	16,3
1906-10.....	54,9	57,9	15,2	16,5
1911-15.....	56,2	59,2	15,3	16,4
1916-20.....	55,8	58,1	15,8	16,4
1921-25.....	60,3	61,9	16,0	16,5
1926-30.....	60,9	62,6	15,9	16,3
1931-35.....	62,0	63,8	16,0	16,4
1936-40.....	63,5	65,8	16,0	16,6
1941-45.....	65,6	67,7	16,7	17,1
1946-50.....	67,8	70,1	17,2	17,9
1951-55.....	69,8	72,6	17,4	18,4
1956-60.....	70,4	73,8	17,3	19,0
1961-65.....	70,3	74,5	16,9	19,4
1966-69.....	70,5	75,2	16,8	19,9

Tabel 34. **Dødelighedstavle for børn i de tre første leveår efter erfaringerne for årene 1956-69**

	1956-60		1961-65		1966-69	
	Drenge	Piger	Drenge	Piger	Drenge	Piger
0 år 0 måned...	10000	10000	10000	10000	10000	10000
0 » 1 »	9805	9858	9823	9871	9846	9893
0 » 2 måneder..	9791	9849	9813	9864	9838	9887
0 » 3 »	9777	9838	9805	9858	9830	9883
0 » 4 »	9767	9831	9798	9852	9825	9879
0 » 5 »	9759	9824	9792	9847	9820	9874
0 » 6 »	9752	9818	9787	9843	9816	9871
0 » 7 »	9747	9813	9783	9840	9813	9868
0 » 8 »	9742	9810	9780	9837	9810	9866
0 » 9 »	9738	9807	9778	9834	9808	9864
0 » 10 »	9736	9804	9775	9832	9805	9863
0 » 11 »	9733	9802	9773	9830	9804	9861
1 » 0 måned...	9731	9800	9771	9829	9804	9861
1 år 1 måned...	9730	9798	9769	9828	9803	9860
1 » 2 måneder..	9728	9797	9768	9827	9802	9859
1 » 3 »	9726	9795	9766	9825	9801	9858
1 » 4 »	9725	9794	9765	9824	9800	9857
1 » 5 »	9724	9793	9764	9823	9799	9856
1 » 6 »	9722	9791	9763	9822	9798	9855
1 » 7 »	9721	9790	9762	9821	9797	9854
1 » 8 »	9719	9789	9761	9820	9796	9854
1 » 9 »	9718	9788	9760	9819	9795	9853
1 » 10 »	9717	9787	9759	9819	9794	9852
1 » 11 »	9716	9786	9758	9818	9793	9852
2 » 0 måned...	9715	9785	9757	9817	9793	9851
2 år 1 måned...	9714	9784	9756	9817	9792	9850
2 » 2 måneder..	9713	9783	9756	9816	9791	9850
2 » 3 »	9712	9783	9755	9815	9790	9849
2 » 4 »	9711	9782	9754	9814	9789	9848
2 » 5 »	9710	9782	9753	9814	9789	9848
2 » 6 »	9709	9781	9753	9813	9788	9847
2 » 7 »	9708	9780	9752	9813	9787	9847
2 » 8 »	9707	9780	9751	9812	9787	9846
2 » 9 »	9706	9779	9750	9811	9786	9846
2 » 10 »	9706	9779	9750	9811	9785	9845
2 » 11 »	9705	9779	9749	9810	9785	9845
3 » 0 måned...	9704	9778	9748	9810	9784	9844

Tabel 35. Dødelighed i 1. leveår for børn født i og udenfor ægteskab i årene 1956-69

	Antal døde				Af 10000 levendefødte døde			
	Drenge		Piger		Drenge		Piger	
	Født i ægteskab	Født udenfor ægteskab	Født i ægteskab	Født udenfor ægteskab	Født i ægteskab	Født udenfor ægteskab	Født i ægteskab	Født udenfor ægteskab
<b>1956-60 i alt</b> . . . . .	<b>4559</b>	<b>551</b>	<b>3123</b>	<b>410</b>	<b>253,8</b>	<b>389,8</b>	<b>183,9</b>	<b>312,9</b>
Under 1 dag . . . . .	1066	145	730	106	59,3	102,6	43,0	80,9
1 dag-6 dage . . . . .	1770	221	1120	169	98,5	156,3	66,0	129,0
1 uge . . . . .	241	39	202	28	13,4	27,6	11,9	21,4
2 uger . . . . .	102	17	75	11	5,7	12,0	4,4	8,4
3 uger <sup>1</sup> . . . . .	88	6	58	8	4,9	4,3	3,4	6,1
4 uger- under 1 måned . . . . .	15	2	9	1	0,8	1,4	0,5	0,7
1 måned . . . . .	234	24	151	14	13,0	17,0	8,9	10,7
2 måneder . . . . .	247	16	155	13	13,8	11,3	9,1	9,9
3 » . . . . .	157	22	112	16	8,7	15,6	6,6	12,2
4 » . . . . .	147	11	112	9	8,2	7,8	6,6	6,9
5 » . . . . .	120	14	92	9	6,7	9,9	5,4	6,9
6 » . . . . .	97	9	81	9	5,4	6,4	4,8	6,9
7 » . . . . .	87	4	52	4	4,9	2,8	3,1	3,1
8 » . . . . .	63	11	57	8	3,5	7,8	3,4	6,1
9 » . . . . .	44	3	46	2	2,5	2,1	2,7	1,5
10 » . . . . .	48	3	33	1	2,7	2,1	1,9	0,7
11 » . . . . .	33	4	38	2	1,8	2,8	2,2	1,5
<b>1961-65 i alt</b> . . . . .	<b>4058</b>	<b>642</b>	<b>2824</b>	<b>446</b>	<b>213,5</b>	<b>348,7</b>	<b>157,0</b>	<b>255,6</b>
Under 1 dag . . . . .	907	180	680	124	47,7	97,8	37,8	71,1
1 dag-6 dage . . . . .	1844	300	1144	217	97,0	162,9	63,6	124,4
1 uge . . . . .	215	33	157	18	11,3	17,9	8,7	10,3
2 uger . . . . .	82	10	69	9	4,3	5,4	3,8	5,2
3 uger . . . . .	55	13	36	6	2,9	7,1	2,0	3,4
4 uger- under 1 måned . . . . .	21	3	5	2	1,1	1,6	0,3	1,1
1 måned . . . . .	178	23	114	13	9,4	12,5	6,3	7,5
2 måneder . . . . .	125	21	97	17	6,6	11,4	5,4	9,7
3 » . . . . .	144	14	112	5	7,6	7,6	6,2	2,9
4 » . . . . .	96	13	80	7	5,1	7,1	4,4	4,0
5 » . . . . .	94	6	76	4	4,9	3,3	4,2	2,3
6 » . . . . .	67	7	63	8	3,5	3,8	3,5	4,6
7 » . . . . .	52	7	54	5	2,7	3,8	3,0	2,9
8 » . . . . .	52	5	44	3	2,7	2,7	2,5	1,7
9 » . . . . .	43	4	44	4	2,3	2,2	2,5	2,3
10 » . . . . .	42	1	30	2	2,2	0,5	1,7	1,1
11 » . . . . .	41	2	19	2	2,2	1,1	1,1	1,1
<b>1966-69 i alt<sup>2</sup></b> . . . . .	<b>3034</b>		<b>2027</b>		<b>186,6</b>		<b>132,5</b>	
Under 1 dag . . . . .	857	194	619	136	59,2	109,0	45,4	82,1
1 dag-6 dage . . . . .	860	163	514	113	59,4	91,6	37,7	68,2
1 uge . . . . .	137	22	82	24	9,5	12,4	6,0	14,5
2 uger . . . . .	63	16	28	3	4,4	9,0	2,1	1,8
3 uger . . . . .	25	6	20	8	1,7	3,4	1,5	4,8
4 uger- under 1 måned . . . . .		21		12		1,3		0,8
1 måned . . . . .		133		86		8,2		5,6
2 måneder . . . . .		112		57		6,9		3,7
3 » . . . . .		88		58		5,4		3,8
4 » . . . . .		72		69		4,4		4,5
5 » . . . . .		61		52		3,8		3,4
6 » . . . . .		49		38		3,0		2,5
7 » . . . . .		46		25		2,8		1,6
8 » . . . . .		42		26		2,6		1,7
9 » . . . . .		38		23		2,3		1,5
10 » . . . . .		15		23		0,9		1,5
11 » . . . . .		14		11		0,9		0,7

<sup>1</sup> Heri medregnet døde i alderen 4 uger - under 1 måned for året 1956.<sup>2</sup> Efter indførelsen af nye dødsattester i 1966 har man kun oplysning om hvorvidt børnene er født i eller udenfor ægteskab for børn, der er døde i alderen under 28 dage. Døde under 1 dag omfatter nu alle børn med dødstidspunkt mindre end 24 timer efter fødselstidspunktet, medens det tidligere kun omfattede de børn, hvor dødsdatoen var lig med fødselsdatoen.

Tabel 36. Dødeligheden blandt børn under 5 år efter erfaringerne for årene 1901-69

Af 10000 levende ved begyndelsen af hver aldersklasse døde under forløbet af denne	0 år	1 år	2 år	3 år	4 år
<b>Drenge</b>					
1901-05.....	1307	196	79	58	43
1906-10.....	1207	166	68	45	32
1911-15.....	1112	148	59	43	31
1916-20.....	1025	163	69	40	33
1921-25.....	936	116	47	31	25
1926-30.....	913	106	39	26	21
1931-35.....	815	90	37	24	16
1936-40.....	708	73	29	20	17
1941-45.....	553	53	25	18	13
1946-50.....	453	36	20	13	11
1951-55.....	317	24	15	11	7
1956-60.....	269	17	11	8	7
1961-65.....	229	14	9	10	6
1966-69.....	196	11	9	7	7
<b>Piger</b>					
1901-05.....	1041	190	77	54	41
1906-10.....	977	160	63	44	32
1911-15.....	888	130	56	38	31
1916-20.....	809	150	66	40	31
1921-25.....	724	99	40	26	24
1926-30.....	711	90	37	21	18
1931-35.....	631	72	30	20	15
1936-40.....	541	59	24	17	15
1941-45.....	418	46	21	16	11
1946-50.....	347	32	17	11	8
1951-55.....	236	19	11	8	6
1956-60.....	200	16	7	6	5
1961-65.....	171	12	7	7	5
1966-69.....	140	10	7	5	4

Tabel 37. Fordeling af 1200 dødsfald på måneder (omregnet til samme længde) for årene 1956-69

	1956-60		1961-65		1966-69	
	Mænd	Kvinder	Mænd	Kvinder	Mænd	Kvinder
Januar.....	105	105	108	109	111	113
Februar.....	103	105	102	107	102	103
Marts.....	107	111	105	107	102	104
April.....	110	113	105	107	105	106
Maj.....	101	100	100	100	100	100
Juni.....	97	96	98	97	97	96
Juli.....	93	91	93	90	92	91
August.....	88	89	93	92	92	91
September.....	93	91	93	93	94	93
Oktober.....	97	94	96	95	94	94
November.....	101	102	102	98	100	98
December.....	105	103	105	105	111	111
<b>I alt.....</b>	<b>1200</b>	<b>1200</b>	<b>1200</b>	<b>1200</b>	<b>1200</b>	<b>1200</b>

I tabel 37 har man foretaget en beregning, der viser, hvor mange af 1200 årlige dødsfald blandt mænd og kvinder, der falder på hver af årets måneder. Disse tal er beregnet med korrektion for månedernes ulige længde. Det ses, at der indtræffer forholdsvis betydeligt flere dødsfald om vinteren og foråret end i sommer- og efterårs månederne. De absolutte tal er meddelt i tabelafdelingens tabeller XVII, XVIII, XX, hvor tabel XX specielt oplyser børnedødelighedens fordeling på måneder.

## C. Vielser

Af tabel 38 fremgår, at antallet af vielser fra 1956-69 steg fra knap 35000 til omkring 40000, dog med en nedgangstendens sidst i 1960'erne. Antal vielser pr. 10000 indbyggere i 1966-69 udgjorde godt 80.

I samme tabel er antallet af indgåede ægteskaber fordelt efter brudgommens hjemsted og sat i forhold til indbyggertallet her. Det fremgår heraf, at antallet af vielser pr. 10000 indbyggere er væsentlig større for mænd hjemmehørende i byerne, navnlig Hovedstaden, end i sognekommunerne. Dette står i forbindelse med, at indvandringen til byerne for en væsentlig del omfatter personer i de aldersklasser, hvor ægteskab hyppigst bliver indgået.

De anførte summariske vielseskvotienter er beregnet ved at sætte antallet af indgåede ægteskaber i forhold til periodens middelfolketal. Imidlertid tilhører den overvejende del af de viede almindeligvis nogle forholdsvis få aldersklasser. En forskel på de summariske vielseskvotienter fra tid til tid eller fra sted til sted kan derfor bl.a. skyldes, at de pågældende aldersklasser udgør en forskellig procentdel af den samlede befolkning, og da de hidtil ugifte udgør den overvejende andel af dem, der indgår ægteskab - i 1966-69 88,3 pct. af mændene og 89,3 pct. af kvinderne - er det navnlig aldersfordelingen for denne del af de viede, det kommer an på. Tabelaf-

delingens tabel XXVI indeholder oplysning om de viedes aldersfordeling.

I tabelafdelingens tabel XXXI er beregnet en vielsestavle for hidtil ugifte personer. Tavlen angiver, hvor mange af 10000 ugifte i samme alder, der vil være tilbage som ugifte efter en vis årrækkes forløb, såfremt antallet på de forskellige alderstrin kun formindskes ved indgåelse af ægteskab og stadig med den vielseshyppighed, som man har fundet på grundlag af erfaringerne i den valgte periode. En vielsestavle er beregnet efter samme metode som en dødelighedstavle, men det skal bemærkes, at medens det i dødelighedstavlerne gælder, at bestanden af personer uddør helt til sidst, vil i vielsestavlerne antallet af endnu ikke gifte (overlevende) aldrig helt forsvinde, når man efter forudsætningerne kun regner med vielse som afgangsårsag.

**Tabel 39. Hyppigheden af vielse for en hidtil ugift fra en fødselsdag til den næste efter erfaringerne i årene 1936-40, 1951-55 og 1966-69**

Alder	Mænd			Kvinder		
	1936-40	1951-55	1966-69	1936-40	1951-55	1966-69
Pr. 10000						
15 år . . . .	0	0	0	0	0	14
16 » . . . .	0	0	0	21	63	84
17 » . . . .	0	0	0	174	339	333
18 » . . . .	10	48	96	466	804	774
19 » . . . .	46	169	296	795	1281	1287
20 » . . . .	248	435	669	1130	1714	1808
21 » . . . .	536	782	1162	1410	2032	2225
22 » . . . .	789	1138	1576	1587	2189	2423
23 » . . . .	1067	1480	1821	1675	2227	2383
24 » . . . .	1307	1689	1904	1715	2178	2227
25 » . . . .	1465	1799	1878	1685	2019	1992
26 » . . . .	1542	1837	1758	1573	1821	1703
27 » . . . .	1569	1776	1582	1424	1622	1456
28 » . . . .	1555	1646	1396	1267	1411	1271
29 » . . . .	1496	1560	1250	1117	1243	1099
30 » . . . .	1349	1410	1074	959	1072	886
31 » . . . .	1276	1229	875	793	872	711
32 » . . . .	1168	1093	741	670	715	610
33 » . . . .	1050	942	626	579	599	530
34 » . . . .	932	842	523	486	528	469
35 » . . . .	823	751	460	403	479	408
40 » . . . .	443	411	244	200	241	213
45 » . . . .	248	228	127	112	133	101
50 » . . . .	150	146	75	62	89	70
55 » . . . .	66	84	45	29	39	34
60 » . . . .	36	47	25	12	19	16

**Tabel 38. Antal vielser i de enkelte år 1956-69 fordelt efter brudgommens hjemsted**

	Hovedstaden	Provinsbyerne	Sognekommunerne	Udlandet	Hele landet	Pr. 10000 indbyggere
1956 . . . . .	8979	9347	15322	567	34215	77
1957 . . . . .	8925	9097	15656	632	34310	76
1958 . . . . .	8620	8971	15621	583	33795	75
1959 . . . . .	8670	9336	15851	557	34414	76
1960 . . . . .	9076	9842	16403	576	35897	78
<b>1956-60 gnstl. . .</b>	<b>8854</b>	<b>9319</b>	<b>15770</b>	<b>583</b>	<b>34526</b>	<b>76</b>
<i>Pr. 10000 indb. . . . .</i>	94	76	67	...	76	.
1961 . . . . .	9035	10088	16611	630	36364	79
1962 . . . . .	9205	10857	16847	604	37513	81
1963 . . . . .	9506	11197	17248	629	38580	82
1964 . . . . .	9334	11554	17945	732	39565	84
1965 . . . . .	9207	12585	19174	727	41693	88
<b>1961-65 gnstl. . .</b>	<b>9257</b>	<b>11256</b>	<b>17565</b>	<b>665</b>	<b>38743</b>	<b>83</b>
<i>Pr. 10000 indb. . . . .</i>	102	88	70	...	83	.
1966 . . . . .	9133	12815	18693	783	41424	86
1967 . . . . .	8912	12567	18972	707	41158	85
1968 . . . . .	8132	12420	18202	703	39457	81
1969 . . . . .	8224	12145	18101	688	39158	80
<b>1966-69 gnstl. . .</b>	<b>8600</b>	<b>12487</b>	<b>18492</b>	<b>720</b>	<b>40299</b>	<b>83</b>
<i>Pr. 10000 indb. . . . .</i>	102	92	70	...	83	.

Ifølge erfaringerne for 1966-69 skulle 8,5 pct. af mændene og 5,1 pct. af kvinderne forblive ugifte indtil 65-års alderen, hvilket indebærer en stigning i forhold til 1961-65. Det er også ensbetydende med en ændring af udviklingen siden 30'erne, som er gået i retning af en faldende andel af ugifte.

På grundlag af tavlernes tal for antal »overlevende« kan beregnes den andel af 25-årige ugifte, som bliver gift inden det fyldte 30. år. Denne andel (vielseshyppighed) var for mænd ifølge erfaringerne for 1966-69 58 pct. Den tilsvarende del af de hidtil ugifte 25-årige kvinder androg 56 pct.

De etårige vielseshyppigheder vil fremgå dels af vielsestavlerne i tabelafdelingen tabel XXXI dels for udvalgte aldre af tabel 39 og endelig er i figur 5 foretaget en grafisk afbildning af en række femårs erfaringer med hensyn til andelen af hidtil ugifte, som bliver gift inden 1 år.

Ifølge erfaringerne for 1966-69 nåede vielseshyppigheden sit maksimum for mændene ved 24-års alderen. Over 50-års alderen indgår kun få hidtil ugifte ægteskab. Kvindernes vielseshyppighed er i 26-års alderen lavere end mændenes, medens den på de yngste alderstrin er langt større. Endvidere fremgår det af figur 5, at vielseshyppigheden for personer under 25 år har været stigende indtil 1961-65.

Fra vielsestavlerne kan den gennemsnitlige vielsesalder beregnes. For perioden 1966-69 er den beregnet til 25,28 og 22,62 år for henholdsvis mænd og kvinder (se tabel 40). Til sammenligning er i tabellen også anført den faktiske gennemsnitlige vielsesalder. Forskellen mellem de to størrelser er ret begrænset. Dette beror i

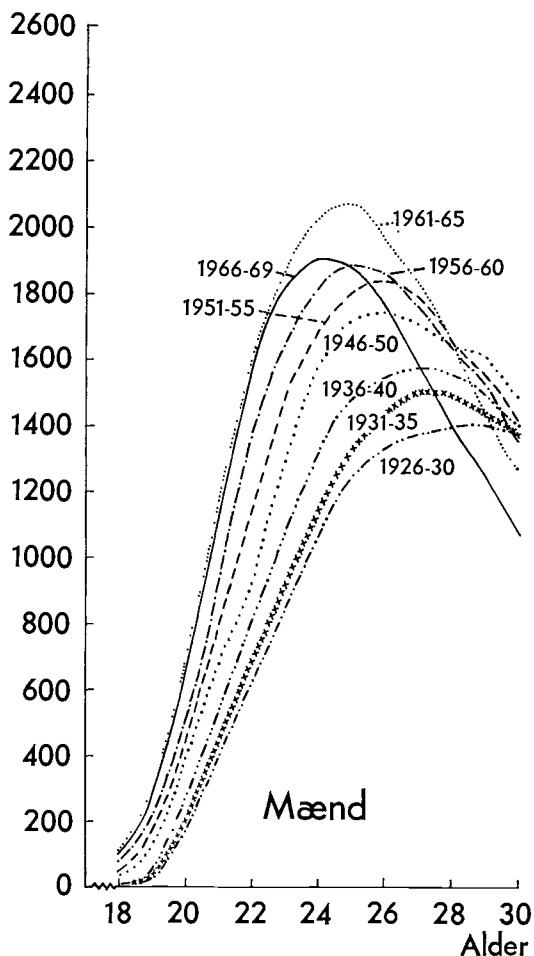
væsentlig grad på, at det overvejende antal ægteskaber stiftes inden for nogle forholdsvis få aldersklasser.

I tabel 41 er for hidtil ugifte anført den procentvise aldersfordeling ved vielsen, dels ifølge vielsestavlen og dels i den faktiske befolkning. Det ses, at i 1966-69 indgik godt 60 pct. af mændene ægteskab inden 25-års alderen, medens det for kvindernes vedkommende drejede sig om mere end 80 pct.

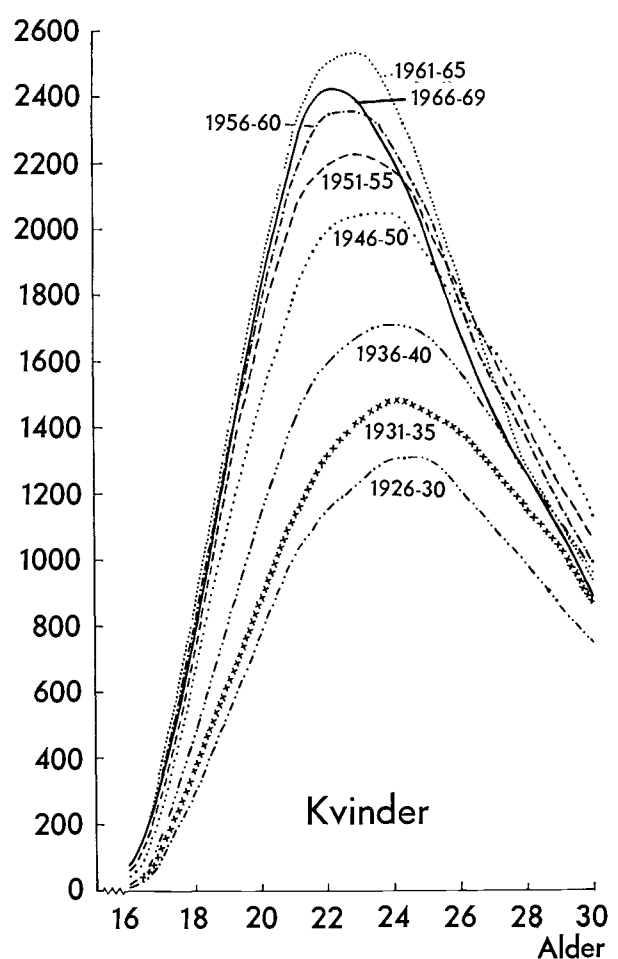
I tabel 42 er beregnet antallet af viede pr. 10000 personer for mænd og kvinder i hver af de 3 grupper af ikke-gifte personer (d.v.s. ugifte, personer i enkestand og fraskilte) i 1961-65 og 1966-69. Personer i enkestand har gennemsnitligt en væsentlig lavere vielsestilbøjelighed end ugifte, men dette skyldes dog udelukkende deres højere alder. Følger man vielsestavlerne i de enkelte aldersklasser, vil man tværtimod finde, at enkemænd og enker, navnlig de første, har en meget større vielsestilbøjelighed end ugifte mænd og kvinder i samme alder. Hvad dernæst de fraskilte angår, ses disse i praktisk talt alle aldre at have endnu højere vielsestilbøjelighed end enkemænd og enker. For begge grupper af forhen gifte gælder det dog, at det navnlig er mændene, som hyppigt gifter sig igen.

Betragter man vielseshyppigheden for samtlige ikke-gifte under et, vil man se, at den for mændenes vedkommende når sit maksimum i 25-29 års alderen, men for kvinderne i 20-24 års alderen. I de derpå følgende aldersklasser falder vielsestilbøjeligheden stærkt, navnlig for de ikke tidligere giftes vedkommende. Allerede fra 40-års alderen udgør forhen gifte det store flertal blandt de viede (jfr. tabel XXVIII).

Hypighed i 10 000 dele



Hypighed i 10 000 dele



Figur 5. Hypigheden (i 10000 dele) af vielse for en hidtil ugift fra en fødselsdag til den næste

Tabel 40. Den faktiske vielsesalder og ifølge vielsestavlen 1921-69

	Gennemsnitlig vielsesalder		Gennemsnitlig vielsesalder ifølge vielsestavlen	
	Mænd	Kvinder	Mænd	Kvinder
1921-25.....	27,80	25,09	28,13	25,52
1926-30.....	27,67	24,91	28,51	25,44
1931-35.....	27,61	24,93	28,18	24,99
1936-40.....	27,49	24,52	27,56	24,17
1941-45.....	27,37	24,49	...	...
1946-50.....	27,39	24,39	27,04	23,36
1951-55.....	26,85	23,69	26,36	22,85
1956-60.....	26,21	23,07	25,84	22,62
1961-65.....	25,30	22,45	25,21	22,45
1966-69.....	24,77	22,45	25,28	22,62

I tabelafdelingen tabel XXVII er det indbyrdes forhold (i fem-årsaldersgrupper) mellem brud og brudgoms alder ved ægteskabets indgåelse belyst. På grundlag af originalmaterialet på et-års aldersgrupper, som findes i Danmarks Statistik, er beregnet de i tabel 43 anførte gennemsnitsaldrer for brudgom og brud. Af tabellen ses, at de mænd der gifter sig før 20-års alderen ægter kvinder, der gennemsnitligt er et halvt år ældre. I alle de følgende aldersgrupper ligger mandens alder højest i gennemsnit, og forskellen mellem mandens og kvindens gennemsnitlige alder stiger fra aldersgruppe til aldersgruppe. Således vies mænd over 50 år til kvinder, der gennemsnitlig er 10-15 år yngre.

Af samtlige viede havde i 1956-60, som det fremgår af tabel 44, 84,8 pct. af mændene og 86,6 pct. af kvinderne ikke været gift før. De tilsvarende procenter i 1966-69 var højere, nemlig henholdsvis 88,3 og 89,3.

Tabel 41. De viedes procentvise aldersfordeling i årene 1956-69

	Efter vielsestavlen hidtil ugifte		Faktisk stedfundne vielser hidtil ugifte	
	Mænd	Kvinder	Mænd	Kvinder
	pct.			
<b>1956-60</b>				
Under 25 år.....	53,8	81,5	51,5	79,1
25-34 år.....	41,2	16,5	41,9	17,3
35-49 ».....	4,5	1,8	5,9	3,0
50 år og derover...	0,5	0,2	0,7	0,6
<b>I alt.....</b>	<b>100,0</b>	<b>100,0</b>	<b>100,0</b>	<b>100,0</b>
<b>1961-65</b>				
Under 25 år.....	60,4	83,4	60,1	84,1
25-34 år.....	35,6	14,9	35,1	13,5
35-49 ».....	3,6	1,5	4,3	2,0
50 år og derover...	0,4	0,2	0,5	0,4
<b>I alt.....</b>	<b>100,0</b>	<b>100,0</b>	<b>100,0</b>	<b>100,0</b>
<b>1966-69</b>				
Under 25 år.....	61,0	82,2	66,4	85,6
25-34 år.....	34,6	15,8	30,0	12,5
35-49 ».....	3,9	1,7	3,1	1,5
50 år og derover...	0,5	0,3	0,5	0,4
<b>I alt.....</b>	<b>100,0</b>	<b>100,0</b>	<b>100,0</b>	<b>100,0</b>

Blandt de hidtil ugifte kvinder, der indgik ægteskab i 1966-69, blev kun ca. 7 pct. viede til forhen gifte mænd, medens 54 pct. af de forhen gifte kvinder indgik ægteskab med forhen gifte mænd. De tilsvarende procenter var for mænd 6 og 49. Omkring 2/3 af de enkemænd, der indgik nyt ægteskab i 1966-69, fik hustruer, der havde været gift.

Ved i alt 8506 ægteskaber indgik i 1956-60 og ved 8422 i 1961-65 var begge parter fraskilte. I 1911-15 stiftedes kun 223 sådanne

Tabel 42. Antal viede pr. 10000 personer i den pågældende alders- og civilstandsgruppe samt de giftes procentvise aldersfordeling i årene 1961-69

	Pr. 10000 blev der gennemsnitligt årligt viet								De viedes aldersfordeling i procent	
	Ugifte		Enkestand		Fraskilte		I alt		1961-65	1966-69
	1961-65	1966-69	1961-65	1966-69	1961-65	1966-69	1961-65	1966-69		
	Pr. 10000								pct.	
<b>Mænd.....</b>	<b>894</b>	<b>876</b>	<b>129</b>	<b>108</b>	<b>1038</b>	<b>851</b>	<b>794</b>	<b>768</b>	<b>100,0</b>	<b>100,0</b>
18-19 år.....	203	179	-	-	2000	2500	203	179	4,3	3,6
20-24 ».....	1453	1442	2799	2424	4133	3383	1462	1450	48,4	55,5
25-29 ».....	2115	1866	2124	2174	3763	2889	2189	1924	26,4	23,9
30-34 ».....	1052	857	1529	1448	2544	2099	1249	1047	8,4	6,7
35-39 ».....	504	381	1204	1118	1645	1390	740	603	4,3	3,2
40-44 ».....	249	201	919	783	1171	975	503	417	2,8	2,2
45-49 ».....	127	114	630	538	805	680	344	305	1,9	1,7
50-54 ».....	69	67	441	377	550	454	242	215	1,4	1,2
55-59 ».....	42	34	357	287	372	292	185	151	1,0	0,9
60-64 ».....	20	18	157	134	211	170	100	85	0,5	0,5
65-69 ».....	12	13	98	78	130	94	71	54	0,3	0,3
70 år og derover....	8	8	21	19	58	48	20	18	0,3	0,3
<b>Kvinder.....</b>	<b>805</b>	<b>857</b>	<b>38</b>	<b>31</b>	<b>587</b>	<b>504</b>	<b>571</b>	<b>573</b>	<b>100,0</b>	<b>100,0</b>
15-19 år.....	502	477	2058	994	4157	3097	503	478	24,9	21,1
20-24 ».....	2598	2487	2034	1698	4200	3461	2625	2504	51,1	57,0
25-29 ».....	1871	1758	1400	1205	2663	2256	1979	1831	12,2	11,9
30-34 ».....	711	679	810	767	1453	1260	913	861	4,2	3,7
35-39 ».....	327	311	479	365	836	719	504	463	2,6	2,0
40-44 ».....	164	151	274	251	552	472	312	284	1,9	1,5
45-49 ».....	87	90	181	155	353	312	191	183	1,4	1,2
50-54 ».....	47	53	90	80	211	177	100	98	0,9	0,8
55-59 ».....	28	28	34	32	95	81	42	41	0,4	0,4
60-64 ».....	13	11	16	16	36	30	17	16	0,2	0,2
65-69 ».....	5	6	9	9	23	18	9	9	0,1	0,1
70 år og derover....	3	2	3	2	9	11	3	3	0,1	0,1

Tabel 43. Det indbyrdes forhold mellem brudgommens og brudens gennemsnitlige vielsesalder i årene 1956-69

Brudgomme	1956-60		1961-65		1966-69		Brude	1956-60		1961-65		1966-69	
	Brud-gomme	Brude	Brud-gomme	Brude	Brud-gomme	Brude		Brude	Brud-gomme	Brude	Brud-gomme	Brude	Brud-gomme
år													
<b>I. Gnstl. vielsesalder efter aldersintervaller for brudgomme</b>						<b>II. Gnstl. vielsesalder efter aldersintervaller for brude</b>							
18-19 årige.....	19,3	19,8	19,2	19,6	19,3	19,8	15-19 årige.....	18,8	24,1	18,8	23,4	18,9	23,1
20-24 » .....	22,9	21,5	22,7	21,3	22,7	21,5	20-24 » .....	22,2	25,6	22,1	25,3	22,1	24,6
25-29 » .....	27,1	23,3	27,0	23,0	26,9	23,3	25-29 » .....	27,0	29,8	26,9	29,5	26,9	28,8
30-34 » .....	32,2	26,2	32,2	26,0	32,1	26,3	30-34 » .....	32,3	35,0	32,2	35,2	32,2	34,7
35-39 » .....	37,3	29,8	37,3	29,7	37,3	30,0	35-39 » .....	37,3	40,0	37,4	40,4	37,3	40,2
40-44 » .....	42,3	33,9	42,3	34,1	42,4	34,3	40-44 » .....	42,3	45,3	42,4	45,5	42,4	45,5
45-49 » .....	47,4	37,7	47,4	38,3	47,3	38,5	45-49 » .....	47,3	50,3	47,4	50,3	47,3	50,3
50-54 » .....	52,3	42,2	52,4	42,5	52,4	42,9	50-54 » .....	52,2	55,7	52,3	55,2	52,2	55,1
55-59 » .....	57,4	46,4	57,4	46,7	57,4	47,1	55-59 » .....	57,2	60,5	57,3	59,6	57,3	59,2
60-64 » .....	62,3	50,0	62,4	50,1	62,3	51,5	60-64 » .....	62,3	66,0	62,2	65,5	62,2	63,9
65-69 » .....	67,3	54,8	67,3	54,9	67,4	55,0	65-69 » .....	67,4	69,4	67,2	69,0	67,3	69,4
70 år og derover..	74,7	59,6	75,3	61,3	75,4	62,8	70 år og derover..	74,2	70,8	75,1	71,5	75,0	72,6
<b>I alt.....</b>	<b>28,6</b>	<b>24,8</b>	<b>27,4</b>	<b>24,0</b>	<b>26,6</b>	<b>23,9</b>	<b>I alt.....</b>	<b>24,8</b>	<b>28,6</b>	<b>24,0</b>	<b>27,4</b>	<b>23,9</b>	<b>26,6</b>

ægteskaber. I modsætning hertil viser antallet af indgåede ægteskaber mellem enkemænd og enker kun ringe stigning fra 1073 i 1911-15 til 1172 i 1961-65.

Af tabel 45 fremgår, at den procentdel af de viede, der tidligere havde været gift, og da navnlig procenten for fraskilte, er langt større i Hovedstaden end i provinsbyerne og sognekommunerne.

Tabel 46 viser, at de tidligere giftes andel af det samlede antal

Tabel 44. Den indbyrdes kombination af brudgommens og brudes ægteskabelige stilling før vielsen i årene 1956-69

Brudgomme	Brude			
	Ugifte	Enker	Fraskilte	I alt
pct.				
<b>1956-60.....</b>	<b>86,6</b>	<b>2,2</b>	<b>11,2</b>	<b>100,0</b>
Hidtil ugifte.....	78,8	0,8	5,2	84,8
Enkemænd.....	1,3	0,7	1,0	3,0
Fraskilte.....	6,5	0,7	5,0	12,2
<b>1961-65.....</b>	<b>88,5</b>	<b>1,8</b>	<b>9,7</b>	<b>100,0</b>
Hidtil ugifte.....	81,7	0,6	4,5	86,8
Enkemænd.....	0,9	0,6	0,9	2,4
Fraskilte.....	5,9	0,6	4,3	10,8
<b>1966-69.....</b>	<b>89,3</b>	<b>1,6</b>	<b>9,1</b>	<b>100,0</b>
Hidtil ugifte.....	83,3	0,6	4,4	88,3
Enkemænd.....	0,7	0,5	0,7	1,9
Fraskilte.....	5,3	0,5	4,0	9,8

Tabel 45. Forhen gifte i procent af de viede i årene 1946-69

	Enkestand					Fraskilte					I alt				
	1946-50	1951-55	1956-60	1961-65	1966-69	1946-50	1951-55	1956-60	1961-65	1966-69	1946-50	1951-55	1956-60	1961-65	1966-69
pct.															
<b>Brudgomme.....</b>	<b>4,9</b>	<b>3,7</b>	<b>3,0</b>	<b>2,4</b>	<b>1,9</b>	<b>12,9</b>	<b>12,8</b>	<b>12,2</b>	<b>10,8</b>	<b>9,8</b>	<b>17,8</b>	<b>16,5</b>	<b>15,2</b>	<b>13,2</b>	<b>11,7</b>
Hovedstaden.....	5,4	4,2	3,6	2,7	2,2	23,2	21,8	19,9	17,2	14,6	28,6	26,0	23,5	19,9	16,8
Provinsbyerne.....	5,3	4,2	3,5	2,6	1,9	12,4	12,7	12,3	9,9	8,8	17,7	16,9	15,8	12,5	10,7
Sognekommunerne.....	4,2	3,0	2,5	2,0	1,8	6,2	7,2	7,8	8,1	8,2	10,4	10,2	10,3	10,1	10,0
<b>Brude.....</b>	<b>3,2</b>	<b>2,6</b>	<b>2,2</b>	<b>1,8</b>	<b>1,6</b>	<b>11,5</b>	<b>11,8</b>	<b>11,2</b>	<b>9,7</b>	<b>9,1</b>	<b>14,7</b>	<b>14,4</b>	<b>13,4</b>	<b>11,5</b>	<b>10,7</b>
Hovedstaden.....	3,7	3,0	2,6	2,2	1,9	19,3	18,8	17,4	14,9	13,7	23,0	21,8	20,0	17,1	15,6
Provinsbyerne.....	3,3	3,0	2,5	1,9	1,5	10,7	11,3	10,8	8,4	8,0	14,0	14,3	13,3	10,3	9,5
Sognekommunerne.....	2,7	2,2	2,0	1,6	1,5	6,8	7,6	7,9	7,8	7,9	9,5	9,8	9,9	9,4	9,4

viiede var stadig stigende fra 1911-15 til 1946-50, for at afløses af en kraftig nedgang helt frem til 1966-69. Medens brudene tidligere langt sjældnere end brudgommene havde været gift før, er denne forskel efterhånden stærkt indsnævret.

Ved den nye ægteskabslovs ikrafttræden den 1. januar 1923 blev adgangen til borgerlig vielse åbnet for alle. Kirkelig vielse kan ske, når en af parterne eller begge hører til folkekirken eller et anerkendt trossamfund. Indtil nævnte dato krævedes i Sønderjylland for at vielser kunne få retskraft, at disse blev indgået for den borgerlige myndighed, medens borgerlig vielse i den øvrige del af landet kun kunne kræves, hvis parterne var af forskellig trosopfattelse eller stod udenfor folkekirken eller andre anerkendte trossamfund.

I tabel 47 er femåret 1921-25 opdelt i to perioder 1921-22 og 1923-25, og der er sondret mellem Danmark, excl. Sønderjylland og Sønderjylland.

Efter den nye ægteskabslovs ikrafttræden steg antallet af borgerlige vielser hurtigt til at udgøre omkring en trediedel af samtlige vielser mod tidligere kun 5-7 pct. I de seneste perioder er der indtrådt et markant fald, således at andelen i 1966-69 kun udgjorde godt en fjerdedel.

I tabel 48 er anført de indgåede ægteskabers relative fordeling efter måneder. Ved beregningen heraf er alle måneder omregnet til samme antal dage. Fra gammel tid har maj og november været de måneder, hvor det relativt største antal ægteskaber blev indgået. Dette har fortrinsvis betydning i sognekommunerne. I de senere år er både marts og feriemånedens juli kommet med. Tendensen er dog gennem årene gået i retning af en udjævning af forskellene.





## D. Skilsmisser samt ægteskabers opløsning ved den ene ægtefælles død

Opløsning af ægteskaber sker dels som følge af den ene ægtefælles død og dels ved skilsmisse.

Da manden oftest er ældre end hustruen, og da yderligere kvindens gennemsnitlige levealder er længere end mandens, opløses der, som det fremgår af tabel 49, betydeligt flere ægteskaber på grund af mandens end på grund af hustruens død. Tabellen viser også, at der siden femåret 1901-05 er indtruffet en større stigning i antallet af tilfælde, hvor mandens død har været årsag til opløsningen, end hvor denne skyldes den kvindelige ægtefælles død. I forhold til folketallet har det samlede antal ægteskaber opløst ved død dog, som det ses af tabel 50, holdt sig omtrent uforandret i den betragtede årrække.

I modsætning hertil er antallet af ægteskaber, der er opløst ved skilsmisse, steget stærkt såvel absolut som relativt. Af det i 1901-05 opløste antal ægteskaber opløstes 96 pct. som følge af død og kun

4 pct. ved skilsmisse, medens det i 1966-69 drejede sig om 75 pct. ved død og 25 pct. ved skilsmisse. Det absolutte antal skilsmisser udgjorde i 1901-05 gennemsnitligt 466 årligt, men i perioderne 1956-60, 1961-65 og 1966-69 henholdsvis 6529, 6497 og 7548. Pr. 1000 indbyggere er skilsmisernes antal steget fra 0,2 i 1901-05 til henholdsvis 1,4, 1,4 og 1,5 i sidstnævnte tre perioder.

Tabel 51 er beregnet på grundlag af tabel XXXIII, hvor de, der i 1966-69 blev enkemænd eller enker eller fik deres ægteskab opløst ved skilsmisse, er fordelt på et-års aldersklasser.

De to grupper forhen gifte er på nærmest modsat måde sammensat af yngre og ældre. Ved indtrædelsen i enkestand var i 1966-69 74,1 pct. af mændene og 64,8 pct. af kvinderne mindst 60 år gamle og kun få, henholdsvis 3,3 og 4,6 pct. var under 40 år. Af de mænd, der blev fraskilt, befandt sig derimod 65,3 pct. i aldersgrupperne mellem 25 og 45 år, medens 70,9 pct. af kvinderne var under 40 år. Kun henholdsvis 4,5 og 2,2 pct. var ved skilsmis- sen i en alder på 60 år eller derover.

Tabel 49. Antal indgåede og opløste ægteskaber i de enkelte år 1956-69 og det gennemsnitlige årlige antal i årene 1901-69

	Indgåede ægteskaber	Opløste ægteskaber <sup>1</sup>				Flere indgåede end opløste ægteskaber
		I alt	Ved mandens død	Ved hustruens død	Ved skilsmisse	
1956.....	34215	24312	11314	6499	6499	9903
1957.....	34310	25470	12216	6818	6436	8840
1958.....	33795	25405	12208	6626	6571	8390
1959.....	34414	25370	12192	6721	6457	9044
1960.....	35897	26450	12893	6875	6682	9447
1961.....	36364	26249	12843	6800	6606	10115
1962.....	37513	27117	13781	6927	6409	10396
1963.....	38580	27352	13805	7087	6460	11228
1964.....	39565	27925	14429	7013	6483	11640
1965.....	41693	28552	14759	7266	6527	13141
1966.....	41424	29189	15226	7237	6726	12235
1967.....	41158	28984	14984	7061	6939	12174
1968.....	39457	29216	14696	6948	7572	10241
1969.....	39158	31033	15076	7002	8955	8125
1956-69..	527543	382624	190422	96880	95322	144919
<i>Gnstl. årligt:</i>						
1901-05..	17975	11818	6571	4781	466	6157
1906-10..	19881	12193	6707	4809	677	7688
1911-15..	19924	12820	6935	5080	805	7104
1916-20..	23384	14415	7304	6007	1104	8969
1921-25..	26446	15012	7390	5988	1634	11434
1926-30..	27186	16497	7973	6342	2182	10689
1931-35..	31641	17790	8286	6750	2754	13851
1936-40..	34711	19074	9016	6644	3414	15637
1941-45..	36030	20883	9300	6715	4868	15147
1946-50..	39156	23728	9955	6689	7084	15428
1951-55..	35518	24046	10816	6552	6678	11472
1956-60..	34526	25401	12164	6708	6529	9125
1961-65..	38743	27439	13923	7019	6497	11304
1966-69..	40299	29606	14996	7062	7548	10693

<sup>1</sup> Separerede ægteskaber opløst ved død indgår ikke i femårene 1901-05, 1906-10, 1931-35, 1936-40 og 1941-45.

Tabel 50. Antal indgåede og opløste ægteskaber pr. 1000 indbyggere i de enkelte år 1956-69 og gennemsnitligt årligt i årene 1901-69

	Indgåede ægteskaber	Opløste ægteskaber				Flere indgåede end opløste ægteskaber
		I alt	Ved mandens død	Ved hustruens død	Ved skilsmisse	
Pr. 1000 indbyggere						
1956.....	7,7	5,5	2,5	1,5	1,5	2,2
1957.....	7,6	5,6	2,7	1,5	1,4	2,0
1958.....	7,5	5,6	2,7	1,4	1,5	1,9
1959.....	7,6	5,6	2,7	1,5	1,4	2,0
1960.....	7,8	5,8	2,8	1,5	1,5	2,0
1961.....	7,9	5,7	2,8	1,5	1,4	2,2
1962.....	8,1	5,9	3,0	1,5	1,4	2,2
1963.....	8,2	5,8	2,9	1,5	1,4	2,4
1964.....	8,4	5,9	3,0	1,5	1,4	2,5
1965.....	8,8	6,0	3,1	1,5	1,4	2,8
1966.....	8,6	6,1	3,2	1,5	1,4	2,5
1967.....	8,5	6,0	3,1	1,5	1,4	2,5
1968.....	8,1	6,0	3,0	1,4	1,6	2,1
1969.....	8,0	6,3	3,1	1,4	1,8	1,7
<i>Gnstl. årligt:</i>						
1901-05..	7,1	4,7	2,6	1,9	0,2	2,4
1906-10..	7,4	4,6	2,5	1,8	0,3	2,8
1911-15..	7,0	4,5	2,4	1,8	0,3	2,5
1916-20..	7,8	4,8	2,3	2,1	0,4	3,0
1921-25..	7,9	4,5	2,2	1,8	0,5	3,4
1926-30..	7,8	4,7	2,2	1,9	0,6	3,1
1931-35..	8,7	4,9	2,3	1,8	0,8	3,8
1936-40..	9,2	5,1	2,3	1,9	0,9	4,1
1941-45..	9,1	5,3	2,4	1,7	1,2	3,8
1946-50..	9,4	5,7	2,4	1,6	1,7	3,7
1951-55..	8,1	5,5	2,5	1,5	1,5	2,6
1956-60..	7,6	5,6	2,7	1,5	1,4	2,0
1961-65..	8,3	5,9	3,0	1,5	1,4	2,4
1966-69..	8,3	6,1	3,1	1,5	1,5	2,2

Tabel 51. Antal personer, hvis ægteskab i årene 1966-69 blev opløst ved skilsmisse eller ved den anden ægtefælles død procentvis fordelt efter alder og hjemsted ved ægteskabets opløsning

	Mænd								Kvinder							
	Fraskilte				Enkemænd				Fraskilte				Enker			
	Hoved- staden	Provins- byerne	Sogne- kommu- nerne	Hele landet <sup>1</sup>	Hoved- staden	Provins- byerne	Sogne- kommu- nerne	Hele landet	Hoved- staden	Provins- byerne	Sogne- kommu- nerne	Hele landet <sup>1</sup>	Hoved- staden	Provins- byerne	Sogne- kommu- nerne	Hele landet
	pct.															
Under 25 år.....	9,0	10,4	8,0	8,9	0,2	0,3	0,2	0,2	20,1	22,2	21,0	21,0	0,5	0,7	0,7	0,6
25-29 år.....	21,5	22,6	21,4	21,9	0,6	0,6	0,4	0,5	22,3	22,8	23,7	23,0	0,6	0,8	1,0	0,9
30-34 ».....	16,5	16,8	19,4	17,8	1,1	0,8	1,0	1,0	13,9	15,3	16,8	15,4	0,8	1,1	1,5	1,2
35-39 ».....	13,0	13,0	14,3	13,5	1,4	1,6	1,7	1,6	10,6	11,1	12,6	11,5	1,3	1,9	2,3	1,9
40-44 ».....	11,3	12,0	12,7	12,1	2,5	3,0	3,1	3,0	10,3	10,1	10,1	10,2	2,7	3,2	3,9	3,4
45-49 ».....	10,2	9,5	9,4	9,8	4,4	5,0	4,4	4,6	9,1	8,0	7,5	8,2	5,4	5,5	5,7	5,6
50-54 ».....	7,9	6,7	6,8	7,0	6,6	6,1	6,2	6,2	6,6	5,2	4,5	5,4	8,6	8,5	8,6	8,6
55-59 ».....	5,2	4,3	4,2	4,5	9,9	8,9	8,4	8,8	3,9	3,1	2,3	3,1	13,9	13,1	12,6	13,0
60-64 ».....	3,2	2,5	2,1	2,6	12,2	11,5	10,8	11,3	2,3	1,4	1,0	1,5	16,8	16,3	15,1	15,8
65-69 ».....	1,3	1,2	1,1	1,2	15,9	14,1	14,5	14,7	0,7	0,6	0,4	0,5	18,3	17,4	16,3	17,1
70-74 ».....	0,6	0,7	0,5	0,5	16,7	17,4	16,8	16,9	0,2	0,2	0,1	0,2	15,3	15,2	15,1	15,2
75-79 ».....	0,3	0,2	0,1	0,2	14,3	14,8	16,2	15,5	0,0	0,0	0,0	0,0	9,8	10,0	10,4	10,2
80 år og derover.....	0,0	0,1	0,0	0,0	14,2	15,9	16,3	15,7	-	0,0	-	0,0	6,0	6,3	6,8	6,5
<b>I alt.....</b>	<b>100,0</b>	<b>100,0</b>	<b>100,0</b>	<b>100,0</b>	<b>100,0</b>	<b>100,0</b>	<b>100,0</b>	<b>100,0</b>	<b>100,0</b>	<b>100,0</b>	<b>100,0</b>	<b>100,0</b>	<b>100,0</b>	<b>100,0</b>	<b>100,0</b>	<b>100,0</b>

<sup>1</sup> Herunder indbefattet et antal personer med bopæl (for den ene ægtefælles vedkommende) i udlandet.

Tabel 52. Enkestands- og skilsmisshyppigheder for udvalgte aldre, beregnet på grundlag af erfaringerne fra 1966-69

Alder	Hyppigheden af i løbet af 1 år			
	at komme i enkestand		at blive fraskilt	
	Mænd	Kvinder	Mænd	Kvinder
	pr. 10000			
20 år.....	1	7	44	100
25 ».....	3	8	137	144
30 ».....	5	11	116	100
35 ».....	8	19	93	73
40 ».....	12	35	72	63
45 ».....	22	51	61	55
50 ».....	29	87	45	40
55 ».....	45	151	32	27
60 ».....	68	245	24	17
65 ».....	112	374	13	8
70 ».....	190	539	10	6

I tabel XXXII er beregnet hyppigheden af, at gifte personer i de enkelte et-års aldersklasser kommer i enkestand eller bliver fraskilte. Hyppighederne er for en række udvalgte aldre bragt i tabel 52. Hyppighederne afspejler tydeligt det forhold, at skilsmissernes største indhug i de giftes rækker sker i de yngre aldre, medens frafaldet på grund af ægtefælles død overvejende gør sig gældende, når 55 års alderen er passeret.

At enkestandshyppigheden for kvinder er væsentlig større end for mænd, skyldes dels den større dødelighed i alle aldre blandt mænd end blandt kvinder og dels, at de mandlige ægtefæller gennemsnitligt er et par år ældre end deres hustruer. Ifølge dødelighedstavlerne 1966-69 for gifte ville der af 10000 18-årige gifte kvinder og 10000 18-årige gifte mænd være 7843 70-årige kvinder, men kun 6627 70-årige mænd tilbage, d.v.s. ca. 18,3 pct. flere kvinder end mænd.

De i 1966-69 stedfundne skilsmisser er i tabel 53 fordelt efter kombinationen af parternes aldre. Det fremgår heraf, at knap 40 pct. af skilsmisserne finder sted blandt ægteskaber, hvor manden er i alderen 25-34 år. Blandt kvinderne koncentrerer skilsmisserne i aldrene 20-29 år, hvor mere end 40 pct. placerer sig.

Tabel 53. Antal skilsmisser i årene 1966-69 fordelt efter ægtefællernes alder

Hustruens alder	Mandens alder												I alt
	15-19 år	20-24 år	25-29 år	30-34 år	35-39 år	40-44 år	45-49 år	50-54 år	55-59 år	60-64 år	65-69 år	70 år og derover	
15-19 år.....	4	208	44	9	2	1	-	-	-	-	-	-	268
20-24 ».....	4	2124	3084	650	132	44	23	4	2	1	-	-	6068
25-29 ».....	-	300	3020	2506	767	222	79	30	10	7	5	2	6948
30-34 ».....	-	28	376	1792	1545	582	197	80	35	6	-	-	4641
35-39 ».....	-	4	62	310	1211	1223	440	144	47	22	8	3	3474
40-44 ».....	-	-	17	73	311	1107	995	348	144	58	17	11	3081
45-49 ».....	-	1	5	23	76	353	896	705	271	90	29	17	2466
50-54 ».....	-	-	2	4	25	92	243	585	436	163	57	35	1642
55-59 ».....	-	-	-	2	7	18	65	175	315	240	68	30	920
60-64 ».....	-	-	-	1	2	3	13	38	90	166	100	40	453
65-69 ».....	-	-	-	-	-	1	3	8	18	31	51	52	164
70 år og derover	-	-	-	-	-	-	-	-	2	1	22	42	67
<b>I alt.....</b>	<b>8</b>	<b>2665</b>	<b>6610</b>	<b>5370</b>	<b>4078</b>	<b>3646</b>	<b>2954</b>	<b>2117</b>	<b>1370</b>	<b>785</b>	<b>357</b>	<b>232</b>	<b>30192</b>

Tabel 54. Antal skilsmisser i årene 1901-69 fordelt efter den mandlige ægtefælles hjemsted

	Hovedstaden	Provinsbyerne	Sognekommunerne	Udlandet, uangiven	Hele landet
<b>Absolutte tal</b>					
1901-05.....	1191	452	486	202	2331
1906-10.....	1942	696	690	56	3384
1911-15.....	2332	884	757	53	4026
1916-20.....	3326	1232	919	67	5544
1921-25.....	4795	1839	1441	97	8172
1926-30.....	6211	2504	2029	167	10911
1931-35.....	7701	3429	2491	151	13772
1936-40.....	9578	4175	3213	101	17067
1941-45.....	12824	6624	4599	291	24338
1946-50.....	17469	9701	7776	476	35422
1951-55.....	14677	8899	8377	1435	33388
1956-60.....	13290	8617	9053	1685	32645
1961-65.....	11756	8852	10461	1416	32485
1966-69.....	9684	8622	10529	1357	30192

**Procentvis fordeling**

1901-05.....	51,1	19,4	20,8	8,7	100,0
1906-10.....	57,4	20,6	20,4	1,6	100,0
1911-15.....	57,9	22,0	18,8	1,3	100,0
1916-20.....	60,0	22,2	16,6	1,2	100,0
1921-25.....	58,7	22,5	17,6	1,2	100,0
1926-30.....	56,9	23,0	18,6	1,5	100,0
1931-35.....	55,9	24,9	18,1	1,1	100,0
1936-40.....	56,1	24,5	18,8	0,6	100,0
1941-45.....	52,7	27,2	18,9	1,2	100,0
1946-50.....	49,3	27,4	22,0	1,3	100,0
1951-55.....	44,0	26,6	25,1	4,3	100,0
1956-60.....	40,7	26,4	27,7	5,2	100,0
1961-65.....	36,2	27,2	32,2	4,4	100,0
1966-69.....	32,1	28,5	34,9	4,5	100,0

Tabel 55. Gennemsnitligt årligt antal skilsmisser i årene 1936-69 pr. 1000 bestående ægteskaber

	1936-40	1941-45	1946-50	1951-55	1956-60	1961-65	1966-69
Hovedstaden....	9,9	12,3	15,9	13,2	11,8	11,1	12,1
Provinsbyerne...	4,2	5,9	7,7	6,5	5,8	5,8	6,5
Sognekomm....	1,5	2,1	3,2	3,2	3,3	3,5	4,1
<b>Hele landet....</b>	<b>4,2</b>	<b>5,5</b>	<b>7,3</b>	<b>6,3</b>	<b>5,8</b>	<b>5,5</b>	<b>6,1</b>

Tabel 56. Antal skilsmisser efter dom og bevillingens art i årene 1901-69

	Ved dom	Ved bevilling		I alt
		gennem justitsministeriet	gennem overøvrigheden	
1901-05.....	47	1555	729	2331
1906-10.....	23	2455	906	3384
1911-15.....	15	2969	1042	4026
1916-20.....	41	4113	1390	5544
1921-25 <sup>1</sup> .....	688	2673	4811	8172
1926-30.....	982	511	9418	10911
1931-35.....	1027	262	12483	13772
1936-40.....	1066	217	15784	17067
1941-45.....	1756	125	22457	24338
1946-50.....	2729	108	32585	35422
1951-55.....	2379	79	30930	33388
1956-60.....	2503	48	30094	32645
1961-65.....	2613	7	29865	32485
1966-69.....	2445	-	27747	30192

<sup>1</sup> Den ny ægteskabslov trådte i kraft i 1923.

En forholdsvis stor del af skilsmisserne vedrører ægtepar, der er hjemmehørende i Hovedstaden, men denne andel har, som det fremgår af tabel 54, været nedadgående fra 60 pct. i 1916-20 til 32 pct. i 1966-69. Den stærke vækst af Hovedstadens forstadsbebyggelser, der i tabellen er medregnet under sognekommunerne, må dog herved tages i betragtning.

I forhold til antallet af bestående ægteskaber er antallet af skilsmisser betydeligt større i Hovedstaden end i den øvrige del af landet, men forskellen er dog formindsket noget gennem årene, jfr. tabel 55. Samme tabel viser endvidere, at medens i 1936-40 kun gennemsnitlig 4,2 promille årligt af de bestående ægteskaber blev opløst gennem skilsmisse, udgjorde denne promille 6,1 i 1966-69.

Langt de fleste skilsmisser sker i henhold til bevilling gennem overøvrigheden, jfr. tabel 56.

Af tabel 57 ses det, at opløsning af ægteskaber ved skilsmisse i ca. halvdelen af tilfældene finder sted efter forudgående separation, uden at det i øvrigt foreligger oplyst, hvad der har været årsag til separationen. Blandt årsagerne til de øvrige skilsmisser spiller ægteskabsbrud en stærkt dominerende rolle. Derefter er faktisk adskillelse den hyppigst anførte skilsmissegrund, idet loven hjemler ret til ægteskabets opløsning, hvis samlivet på grund af uoverensstemmelser faktisk har været hævet i de sidste 4 år.

Tabel 57. Antal skilsmisser fordelt efter årsag i årene 1946-69

	1946-50	1951-55	1956-60	1961-65	1966-69
Separation § 54.....	16547	17103	17351	17227	16254
Faktisk adskillelse § 55...	1025	760	674	584	450
Desertio § 56.....	73	59	47	36	24
Forsvinden § 57.....	89	23	14	5	3
Bigami § 58.....	12	10	5	2	6
Ægteskabsbrud § 59.....	16854	15190	14371	14512	13360
Smitte § 60.....	4	-	3	-	3
Mishandling § 61.....	14	15	19	7	6
Straffedom § 62.....	347	75	66	50	48
Sindssygdom § 63.....	139	114	94	55	37
Andre grunde.....	18	39	1	7	1
Uangiven.....	300	-	-	-	-
<b>I alt.....</b>	<b>35422</b>	<b>33388</b>	<b>32645</b>	<b>32485</b>	<b>30192</b>

ANM. De anførte paragraffer henviser til ægteskabsloven.

Tabel 58. Antal skilsmisser i årene 1956-69 fordelt efter ægteskabets varighed og efter den mandlige ægtefælles hjemsted

	Absolutte tal			Procentvis fordeling		
	1956-60	1961-65	1966-69	1956-60	1961-65	1966-69
Under 1 år.....	455	430	414	1,4	1,3	1,4
1 år.....	1285	1319	1169	3,9	4,0	3,9
2 ».....	2145	2254	2071	6,6	6,9	6,9
3 ».....	2780	2690	2806	8,5	8,3	9,3
4 ».....	2688	2661	2757	8,2	8,2	9,1
5-9 år.....	9750	9084	8563	29,9	28,0	28,4
10-14 ».....	5409	5252	4483	16,6	16,2	14,8
15-19 ».....	3375	3626	3245	10,3	11,2	10,7
20-24 ».....	2346	2406	2318	7,2	7,4	7,7
25 år og derover..	2412	2763	2366	7,4	8,5	7,8
<b>I alt.....</b>	<b>32645</b>	<b>32485</b>	<b>30192</b>	<b>100,0</b>	<b>100,0</b>	<b>100,0</b>
Hovedstaden....	13290	11756	9684	40,7	36,2	32,1
Provinsbyerne...	8617	8852	8622	26,4	27,2	28,5
Sognekomm....	9053	10461	10529	27,7	32,2	34,9
Udland og uang..	1685	1416	1357	5,2	4,4	4,5

Antallet af skilsmisser er i tabel 58 fordelt efter ægteskabets varighed fra dets indgåelse til dets endelige opløsning. Ca. 30 pct. af ægteskaberne har bestået i mindre end 5 år, medens 7-9 pct. blev opløst efter sølvbrylluppet.

For hver af de tre hovedlandsdele har man oplysning om skilsmissernes fordeling efter antallet af børn under 18 år i de opløste ægteskaber. Disse oplysninger er meddelt i tabel 59. I 37 pct. af de

i 1966-69 opløste ægteskaber var der ingen børn under 18 år, en andel der har været stadig faldende fra 1956-60, hvor den udgjorde 42 pct.

Skilsmissernes fordeling efter, hvor længe de opløste ægteskaber har bestået, kombineret med fordelingen efter antallet af børn i disse, er for perioden 1966-69 meddelt i tabel 60.

**Tabel 59. Antal skilsmisser fordelt efter antallet af børn under 18 år i de opløste ægteskaber samt efter mandens hjemsted i årene 1956-69**

	1956-60					1961-65					1966-69				
	Hovedstaden	Provinsbyerne	Sognekommunerne	Udlandet, uagiven	I alt	Hovedstaden	Provinsbyerne	Sognekommunerne	Udlandet, uagiven	I alt	Hovedstaden	Provinsbyerne	Sognekommunerne	Udlandet, uagiven	I alt
<b>A. Absolutte tal</b>															
Ingen børn....	6001	3437	3492	662	13592	4999	3397	3885	571	12852	3871	3063	3703	504	11141
1 barn.....	4165	2620	2804	564	10153	3810	2747	3306	479	10342	3219	2776	3395	481	9871
2 børn.....	2305	1702	1775	341	6123	2206	1806	2160	243	6415	1873	1862	2357	255	6347
3 ».....	638	588	665	101	1992	577	625	778	84	2064	562	656	771	88	2077
4 ».....	144	191	225	12	572	118	197	233	30	578	121	183	218	22	544
5 ».....	28	46	63	5	142	33	60	69	6	168	30	56	59	4	149
6 ».....	5	21	17	-	43	13	15	16	2	46	5	17	15	3	40
7 ».....	1	9	10	-	20	-	3	9	1	13	3	6	7	-	16
8 børn og dero.	3	3	2	-	8	-	2	5	-	7	-	3	4	-	7
<b>I alt.....</b>	<b>13290</b>	<b>8617</b>	<b>9053</b>	<b>1685</b>	<b>32645</b>	<b>11756</b>	<b>8852</b>	<b>10461</b>	<b>1416</b>	<b>32485</b>	<b>9684</b>	<b>8622</b>	<b>10529</b>	<b>1357</b>	<b>30192</b>
<b>B. Procentvis fordeling</b>															
Ingen børn....	45,2	39,9	38,6	39,3	41,6	42,5	38,4	37,1	40,3	39,6	40,0	35,5	35,2	37,1	36,9
1 barn.....	31,3	30,4	31,0	33,5	31,1	32,4	31,0	31,6	33,8	31,8	33,2	32,2	32,2	35,5	32,7
2-3 børn.....	22,1	26,6	26,9	26,2	24,9	23,7	27,5	28,1	23,1	26,1	25,2	29,2	29,7	25,3	27,9
4 børn og dero.	1,4	3,1	3,5	1,0	2,4	1,4	3,1	3,2	2,8	2,5	1,6	3,1	2,9	2,1	2,5
<b>I alt.....</b>	<b>100,0</b>	<b>100,0</b>	<b>100,0</b>	<b>100,0</b>	<b>100,0</b>	<b>100,0</b>	<b>100,0</b>	<b>100,0</b>	<b>100,0</b>	<b>100,0</b>	<b>100,0</b>	<b>100,0</b>	<b>100,0</b>	<b>100,0</b>	<b>100,0</b>

**Tabel 60. Antal skilsmisser i årene 1966-69 fordelt efter ægteskabets varighed og antallet af børn under 18 år i ægteskabet**

	Ægteskabets varighed										I alt
	Under 1 år	1 år	2 år	3 år	4 år	5-9 år	10-14 år	15-19 år	20-24 år	25 år og derover	
Ingen børn.....	323	687	985	1134	928	2388	1061	762	1030	1843	11141
1 barn.....	80	431	921	1324	1282	2879	973	814	755	412	9871
2 børn.....	11	41	151	322	487	2568	1431	884	365	87	6347
3 ».....	-	10	12	22	55	615	705	504	133	21	2077
4 ».....	-	-	2	2	4	94	232	180	27	3	544
5 ».....	-	-	-	2	1	13	57	72	4	-	149
6 ».....	-	-	-	-	-	4	18	17	1	-	40
7 ».....	-	-	-	-	-	2	5	8	1	-	16
8 børn og derover....	-	-	-	-	-	-	1	4	2	-	7
<b>I alt.....</b>	<b>414</b>	<b>1169</b>	<b>2071</b>	<b>2806</b>	<b>2757</b>	<b>8563</b>	<b>4483</b>	<b>3245</b>	<b>2318</b>	<b>2366</b>	<b>30192</b>

## E. Befolkningstilvæksten

Af de to faktorer, der i første række er bestemmende for befolkningstilvækstens størrelse, har den ene, dødeligheden, været nogenlunde jævnt nedadgående i indeværende århundrede, medens den anden, fødselsniveauet, viste en mere svingende tendens, (jfr. tabel 63). I første trediedel af århundredet var tendensen klart nedadgående, således at et minimum nåedes omkring midten af 30-erne, men allerede inden udbruddet af den anden verdenskrig var fød-

selstallet på vej op igen, og under krigen indtraf den i afsnittet om fødsler nærmere omtalte stærke stigning i disses antal, der fortsattes og kulminerede i 1946. I de derefter følgende år blev fødselsniveauet atter aftagende og var derefter ret stabilt gennem 1950-erne og første halvdel af 1960-erne. I 1967 indtrådte en klar nedgang, som i 1969 bragte antallet af levendefødte pr. 1000 indbyggere ned på 14,6.

Tabel 61. Befolkningstilvæksten indenfor aldersgrupper i de enkelte år 1956-69 fordelt på fødsels-, opryknings- og flytningsoverskud

	0-14 år			15-19 år			20-64 år			65 år og derover			I alt nettotilvækst
	Fødselsoverskud <sup>1</sup>	Flytningsoverskud	Netto-tilvækst	Oprykningsoverskud <sup>2</sup>	Flytningsoverskud	Netto-tilvækst	Oprykningsoverskud <sup>2</sup>	Flytningsoverskud	Netto-tilvækst	Oprykningsoverskud <sup>2</sup>	Flytningsoverskud	Netto-tilvækst	
1956.....	8136	+2278	5858	5400	+1429	3971	13133	-8439	4694	10468	17	10485	25008
1957.....	+2398	+3165	+5563	14647	+1437	13210	12474	-7330	5144	8811	99	8910	21701
1958.....	+6388	+512	+6900	16421	+859	15562	12932	+716	12216	10156	113	10269	31147
1959.....	+13452	516	+12936	22849	+685	22164	11351	1869	13220	11021	126	11147	33595
1960.....	+15815	1140	+14675	24618	+767	23851	12683	2487	15170	10910	131	11041	35387
1961.....	+16026	1218	+14808	24809	+542	24267	11432	1878	13310	12914	191	13105	35874
1962.....	+10440	1116	+9324	11541	+219	11322	21112	2706	23818	10261	128	10389	36205
1963.....	+836	615	+221	2866	+573	2293	22670	481	23151	11940	144	12084	37307
1964.....	5332	703	6035	-8753	+215	-8968	29672	706	30378	10294	133	10427	37872
1965.....	6913	205	7118	-12457	27	-12430	32078	129	32207	11378	118	11496	38391
1966.....	13556	487	14043	+16970	109	+16861	32473	1028	33501	9929	119	10048	40731
1967.....	5068	370	5438	-11423	231	-11192	26956	980	27936	12973	61	13034	35216
1968.....	+2400	+581	+2981	+5995	+140	+6135	22932	+2805	20127	12716	114	12830	23841
1969.....	+3979	1284	+2695	+2462	485	+1977	16329	4757	21086	13467	232	13699	30113
1956-60.....	+29917	+4299	+34216	83935	+5177	78758	62573	+12129	50444	51366	486	51852	146838
1961-65.....	+15057	3857	+11200	18006	+1522	16484	116964	5900	122864	56787	714	57501	185649
1966-69.....	12245	1560	13805	+36850	685	+36165	98690	3960	102650	49085	526	49611	129901

<sup>1</sup> Fødte - udrykkede ÷ døde. <sup>2</sup> Oprykkede - udrykkede ÷ døde.

Tabel 62. (s. 38-39) Antal fødte og døde samt til- og fraflyttede på geografiske områder i årene 1946-69. Opgørelse på grundlag af folkeregistrenes indberetninger

	København, Frederiksberg og Gentofte	Københavns amtsrkr. excl. Gentofte	Sjælland iøvrigt	Lolland-Falster	Bornholm	De fynske amter	Østlige Jylland	Nordlige Jylland	Vestlige Jylland	Sønderjylland	Hele landet
<b>A. Registerfolketal</b>											
1/1 1946.....	936490	167754	569823	135237	47360	378769	666065	470995	492631	201170	4066294
1/1 1951.....	974633	227021	599284	135239	48077	395471	701150	483504	513343	205270	4282992
1/1 1956.....	960418	312778	623683	133873	48597	404500	725814	493334	537495	213065	4453557
1/1 1961.....	923629	400637	652246	131085	48131	414575	744404	501930	552723	221165	4590525
1/1 1966 <sup>1</sup> .....	870860	471870	714092	129071	48674	425924	784498	515156	582088	230853	4773086
1/1 1970 <sup>1</sup> .....	819105	524066	787493	126002	47547	430673	816675	518780	599197	236284	4905822
<b>B. Fødselsoverskud</b>											
1946-50.....	33747	16183	31264	6396	2586	20512	42521	32393	38205	12493	236300
1951-55.....	14356	23518	24559	4740	2092	15716	33613	25402	33530	10722	188248
1956-60.....	7572	28973	22003	2670	1630	13285	26880	22879	30803	10614	167309
1961-65.....	6749	33731	25166	1719	1571	13367	30297	22185	30909	10544	176238
1966-69.....	+1897	25089	22873	722	719	9342	23495	14211	21574	7068	123196

<sup>1</sup> På grund af kommunesammenlægningerne 1/4-1966, hvor nogle kommuner flyttedes fra et amt til et andet, stemmer forskellen mellem registertallene 1/1-1966 og 1/1-1970 ikke for amterne østlige Jylland, nordlige Jylland og vestlige Jylland med samlet tilvækst i tabellen.

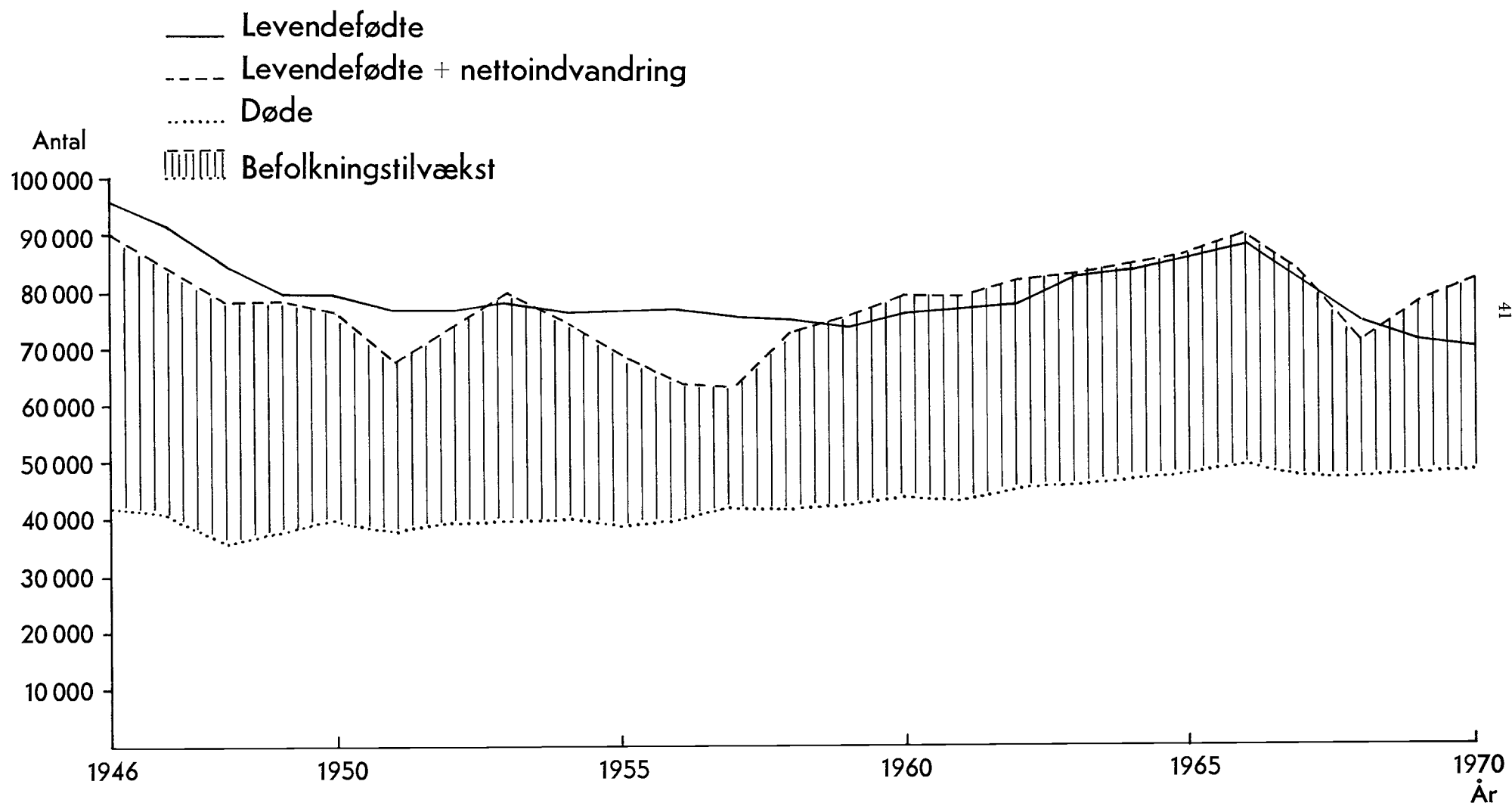
Tabel 62. (s. 38-39) Antal fødte og døde samt til- og fraflyttede på geografiske områder i årene 1946-69

	København, Frederiksberg og Gentofte	Københavns amtskr. excl. Gentofte	Sjælland iøvrigt	Lolland- Falster	Bornholm	De fynske amter	Østlige Jylland	Nordlige Jylland	Vestlige Jylland	Sønder- jylland	Hele landet
<b>Fødte</b>											
1946-50	82728	23125	59398	13174	5010	39252	73464	53072	59128	21806	430157
1951-55	63663	31626	53126	11360	4454	34358	64787	45621	54380	19880	383255
1956-60	59688	38836	52595	9792	4193	32916	60804	44194	52818	19980	375816
1961-65	63105	45773	59461	9091	4161	34855	67251	45498	55228	20922	405345
1966-69	44832	36005	51229	6766	2800	27101	54827	33778	42131	15959	315428
<b>Døde</b>											
1946-50	48981	6942	28134	6778	2424	18740	30943	20679	20923	9313	193857
1951-55	49307	8108	28567	6620	2362	18642	31174	20219	20850	9158	195007
1956-60	52116	9863	30592	7122	2563	19631	33924	21315	22015	9366	208507
1961-65	56356	12042	34295	7372	2590	21488	36954	23313	24319	10378	229107
1966-69	46729	10916	28356	6044	2081	17759	31332	19567	20557	8891	192232
<b>C. Tilflytningsoverskud</b>											
1946-50	+1033	43327	+118	+5563	+1689	+2742	+6109	+19066	+15359	+7352	+15704
1951-55	+32678	62184	127	+5961	+1536	+6210	+8066	+13372	+10029	+2437	+17978
1956-60	+39448	58898	6738	+5309	+2047	+2904	+7945	+13980	+14878	+2290	+23165
1961-65	+57742	37363	36747	+3580	+995	+1807	9795	+8885	+1100	+748	9048
1966-69	+49857	26969	50529	+3811	+1850	+4664	7099	+10919	+2564	+1707	9225
<b>a. Tilflyttede</b>											
1946-50	421657	167836	479507	100836	30463	270477	471868	313310	346453	148102	2750509
1951-55	339939	207437	395716	78679	22853	223712	398670	256692	301547	131237	2356482
1956-60	334704	238616	399034	71165	22639	221002	398514	250885	296168	131021	2363748
1961-65	321739	255107	431850	64921	21983	227889	438735	252344	301754	127343	2443665
1966-69	249959	229649	375766	45312	15282	164453	360690	184280	228606	95528	1949525
<b>Fra indlandet<sup>1</sup></b>											
1946-50	365812	159112	465863	99231	29804	264504	460440	305732	340621	144336	2635455
1951-55	300383	197756	383886	77125	22272	218548	387546	249041	295404	127223	2259184
1956-60	294107	224684	384135	69265	21902	213611	384218	242173	287436	125937	2247468
1961-65	276426	235935	410858	62783	21118	219031	421220	243327	292032	121484	2304214
1966-69	211707	211359	354112	43738	14546	157343	345116	177164	219818	91199	1826102
<b>Fra udlandet incl. Færøerne og Grønland</b>											
1946-50	55845	8724	13644	1605	659	5973	11428	7578	5832	3766	115054
1951-55	39556	9681	11830	1554	581	5164	11124	7651	6143	4014	97298
1956-60	40597	13932	14899	1900	737	7391	14296	8712	8732	5084	116280
1961-65	45313	19172	20992	2138	865	8858	17515	9017	9722	5859	139451
1966-69	38252	18290	21654	1574	736	7110	15574	7116	8788	4329	123423
<b>b. Fraflyttede</b>											
1946-50	422690	124509	479625	106399	32152	273219	477977	332376	361812	155454	2766213
1951-55	372617	145253	395589	84640	24389	229922	406736	270064	311576	133674	2374460
1956-60	374152	179718	392296	76474	24686	223906	406459	264865	311046	133311	2386913
1961-65	379481	217744	395103	68501	22978	229696	428940	261229	302854	128091	2434617
1966-69	299816	202680	325237	49123	17132	169117	353591	195199	231170	97235	1940300
<b>Til indlandet<sup>2</sup></b>											
1946-50	355624	114836	464083	104522	31325	266220	463400	322320	354490	150757	2627577
1951-55	325983	133552	382034	82698	23624	222902	391965	260132	303616	129415	2255921
1956-60	326883	163223	375781	74318	23792	215401	388357	254337	299448	127974	2249514
1961-65	334527	199339	376761	66673	22079	221666	413033	253003	293941	123093	2304115
1966-69	264201	184771	306369	47599	16343	161871	339101	188208	222537	92608	1823608
<b>Til udlandet incl. Færøerne og Grønland</b>											
1946-50	67066	9673	15542	1877	827	6999	14577	10056	7322	4697	138636
1951-55	46634	11701	13555	1942	765	7020	14771	9932	7960	4259	118539
1956-60	47269	16495	16515	2156	894	8505	18102	10528	11598	5337	137399
1961-65	44954	18405	18342	1828	899	8030	15907	8226	8913	4998	130502
1966-69	35615	17909	18868	1524	789	7246	14490	6991	8633	4627	116692
<b>D. Revisionsrettelser</b>											
1946-50	5429	+243	+1685	+831	+180	+1068	+1327	+818	+2134	+1041	+3898
1951-55	4107	55	+287	+145	+36	+477	+883	+2200	651	+490	295
1956-60	+4913	-12	-178	+149	+49	+306	+345	+303	+697	+224	+7176
1961-65	+1776	139	+67	+153	+33	+211	2	+74	+444	+108	+2725
1966-69	+1	138	+1	20	4	71	+14	13	15	70	315
<b>B + C + D. Samlet tilvækst i registerbefolkningen</b>											
1946-50	38143	59267	29461	2	717	16702	35085	12509	20712	4100	216698
1951-55	+14215	85757	24399	+1366	520	9029	24664	9830	24152	7795	170565
1956-60	+36789	87859	28563	+2788	+466	10075	18590	8596	15228	8100	136968
1961-65	+52769	71233	61846	+2014	543	11349	40094	13226	29365	9688	182561
1966-69	+51755	52196	73401	+3069	+1127	4749	30580	3305	19025	5431	132736

<sup>1</sup> Herunder medregnet personer optaget under flyttebevis.<sup>2</sup> Herunder medregnet forsvundne personer.







Figur 6. Befolkningstilvæksten i årene 1946-70

*Fødselsoverskuddet*, d.v.s. antal levendefødte ÷ antal døde, måtte under disse forhold vise skiftende bevægelser, hovedsagelig præget af fødselskurvens svingninger. I forhold til folketallet var der nedgang til 30-erne, stigning derfra til 1946 og derefter nedgang, særlig mærkbart i slutningen af 1960-erne.

*Folketallets vækst* er foruden af fødselsoverskuddet afhængigt af flytningerne til og fra udlandet (herunder i denne forbindelse indbefattet Færøerne og Grønland). I 1930-erne viste tilflytningerne

fra udlandet næsten hvert år større tal end fraflytningerne, og det samme gjaldt i krigsårene, selv om tallene i disse år var små. Efterkrigstidens udvandringsoverskud blev kort før 1960 afløst af et indvandringsoverskud.

Den årlige befolkningstilvækst pr. 1000 indbyggere – se tabel 63 – viste som slutresultat af disse bevægelser en betydelig nedgang fra årene efter den første verdenskrig til slutningen af 20-erne. Derefter var tilvæksten noget svingende, indtil den stærke stigning

**Tabel 64. Beregnede folketal**

Alder	Mænd				Kvinder			
	Hovedstaden	Provinsbyerne	Sognekomm.	Hele landet	Hovedstaden	Provinsbyerne	Sognekomm.	Hele landet
<b>1. juli 1958.</b> . . . . .	<b>438482</b>	<b>584951</b>	<b>1215128</b>	<b>2238561</b>	<b>502121</b>	<b>636335</b>	<b>1138115</b>	<b>2276571</b>
0– 4 år. . . . .	28539	51689	110471	190699	26982	48984	104383	180349
5– 9 » . . . . .	29453	51656	111949	193058	28060	49568	106668	184296
10–14 » . . . . .	38183	58696	124279	221158	36751	56557	117463	210771
15–19 » . . . . .	31872	42772	98321	172965	32928	48472	84508	165908
20–24 » . . . . .	32129	36488	77583	146200	32722	44915	66847	144484
25–29 » . . . . .	28824	35535	73541	137900	28385	41265	71093	140743
30–34 » . . . . .	26964	39022	79708	145694	29505	42886	77780	150171
35–39 » . . . . .	29951	41804	82874	154629	35097	45049	78367	158513
40–44 » . . . . .	31032	38646	78375	148053	37011	41476	73027	151514
45–49 » . . . . .	33894	39655	79801	153350	40380	41848	73861	156089
50–54 » . . . . .	31528	35212	70785	137525	38380	38878	66153	143411
55–59 » . . . . .	27284	30535	62195	120014	35838	35577	58291	129706
60–64 » . . . . .	23795	26235	52113	102143	31048	31366	50763	113177
65–69 » . . . . .	17782	21008	41171	79961	24862	25592	40286	90740
70–74 » . . . . .	12930	16899	32464	62293	19865	20297	31564	71726
75–79 » . . . . .	8200	11038	21862	41100	13646	13240	20388	47274
80–84 » . . . . .	4381	5687	12025	22093	7376	6967	11085	25428
85–89 » . . . . .	1391	1916	4389	7696	2604	2614	4278	9496
90 år og derover. . . . .	350	458	1222	2030	681	784	1310	2775
<b>1. juli 1963.</b> . . . . .	<b>422986</b>	<b>614823</b>	<b>1284553</b>	<b>2322362</b>	<b>483645</b>	<b>664623</b>	<b>1212949</b>	<b>2361217</b>
0– 4 år. . . . .	27439	50475	113671	191585	26524	48198	108902	183624
5– 9 » . . . . .	24908	49482	115089	189479	23892	47248	108976	180116
10–14 » . . . . .	27056	50748	115411	193215	26156	48977	109432	184565
15–19 » . . . . .	37533	59366	123265	220164	38132	64380	106482	208994
20–24 » . . . . .	37666	46891	85549	170106	37061	52359	74686	164106
25–29 » . . . . .	28871	39167	77400	145438	26386	40484	77618	144488
30–34 » . . . . .	23251	36036	79319	138606	23338	38990	78112	140440
35–39 » . . . . .	23857	38388	83986	146231	26422	41485	81668	149575
40–44 » . . . . .	27888	40956	85069	153913	32828	44251	80298	157377
45–49 » . . . . .	29011	37843	79092	145946	35242	41016	73322	149580
50–54 » . . . . .	32056	38868	78157	149081	38675	41687	72453	152815
55–59 » . . . . .	29255	33888	67977	131120	36612	38618	63661	138891
60–64 » . . . . .	24417	28749	57619	110785	33709	35215	54600	123524
65–69 » . . . . .	20133	24021	45948	90102	28417	30347	45663	104427
70–74 » . . . . .	13859	17840	33885	65584	21663	22934	34011	78608
75–79 » . . . . .	8941	12585	23622	45148	15367	15976	23720	55063
80–84 » . . . . .	4641	6555	12963	24159	8737	8442	12694	29873
85–89 » . . . . .	1794	2384	5206	9384	3560	3173	5099	11832
90 år og derover. . . . .	410	581	1325	2316	924	843	1552	3319
<b>1. januar 1968.</b> . . . . .	<b>391796</b>	<b>654735</b>	<b>1358417</b>	<b>2404948</b>	<b>452698</b>	<b>703926</b>	<b>1291390</b>	<b>2448014</b>
0– 4 år. . . . .	27273	57450	126795	211518	26040	54999	120569	201608
5– 9 » . . . . .	21350	48790	119508	189648	20896	46684	114042	181622
10–14 » . . . . .	21797	50615	117560	189972	21365	48184	111246	180795
15–19 » . . . . .	27102	53992	113765	194859	27648	57506	100880	186034
20–24 » . . . . .	43395	64836	109345	217576	42522	68919	95311	206752
25–29 » . . . . .	29845	45536	89708	165089	26133	44101	88950	159184
30–34 » . . . . .	20308	37148	86329	143785	19667	37772	85278	142717
35–39 » . . . . .	19031	35628	84104	138763	20158	38978	81548	140684
40–44 » . . . . .	21495	38770	85842	146107	25003	42209	82691	149903
45–49 » . . . . .	26009	41294	83882	151185	31387	44686	78791	154864
50–54 » . . . . .	27198	38234	76520	141952	33904	41869	71353	147126
55–59 » . . . . .	29545	38679	73419	141643	36943	42814	68415	148172
60–64 » . . . . .	25622	32294	61112	119028	34093	38913	58273	131279
65–69 » . . . . .	20158	26720	49295	96173	30635	34603	48497	113735
70–74 » . . . . .	15209	20309	36411	71929	24203	27464	37903	89570
75–79 » . . . . .	9157	13227	24187	46571	16806	18504	25327	60637
80–84 » . . . . .	4911	7552	13589	26052	9857	10542	14675	35074
85–89 » . . . . .	1897	2866	5482	10245	4223	4050	5826	14099
90 år og derover. . . . .	494	795	1564	2853	1215	1129	1815	4159

satte ind i 1942-46 med de store fødselsårganges fremkomst. Efter 1946 satte et fald ind på grund af det faldende fødselsniveau og nettoudvandringen. I 1960-erne indtraf en stigning på grund af nettoindvandringen, indtil fødselsfaldet efter 1966 også mindskede den årlige befolkningstilvækst.

Tabel 61 viser befolkningstilvæksten i de enkelte år 1956-69 fordelt på større aldersgrupper og med fødsels- og flytningsoverskud anført særskilt.

Endelig er for perioden 1946-69 befolkningsudviklingen indenfor en række udvalgte geografiske områder belyst i tabel 62, som tillige angiver fordelingen af de indtrufne forskydninger på fødsels- og

tilflytningsoverskud samt fremkomsten af disse størrelser som resultater af fødsler og dødsfald indenfor de betragtede områder, samt periodens indenlandske og udenlandske vandringer til og fra disse områder.

Opgørelsen i tabel 62 støtter sig på folkeregistrenes indberetninger, og det skal bemærkes, at de herved fremkomne tal for fødte og døde erfaringsmæssigt ikke stemmer helt overens med opgørelserne på grundlag af kirkebogsudskrifterne og dødsattesterne. Tallene vedrørende »samlet tilvækst i registerbefolkningen« vil heller ikke kunne stemme overens med en opsummering til tilsvarende femårsintervaller af befolkningstilvæksten ifølge tabel 63.

Tabel Ia. (s. 44-49) Antal levendefødte børn i ægteskab i årene 1956-60 fordelt efter svangerskabsnummer<sup>1</sup>, moderens

Moderens alder	Svangerskabsnummer									I alt
	Nr. 1	Nr. 2	Nr. 3	Nr. 4	Nr. 5	Nr. 6	Nr. 7	Nr. 8 og derover	Uangivet	
<b>A. Ægteskabets varighed under 1 år</b>										
Under 20 år.....	17901	1768	111	10	—	—	—	—	—	19790
20-24 år.....	33169	4888	785	153	40	3	—	2	—	39040
25-29 ».....	7313	1911	669	237	129	38	14	8	1	10320
30-34 ».....	1713	722	381	197	109	38	22	15	—	3197
35-39 ».....	506	274	203	121	63	31	20	17	—	1235
40-44 ».....	99	47	46	44	22	17	7	18	—	300
45 år og derover.....	5	3	3	1	2	1	—	1	—	16
<b>I alt.....</b>	<b>60706</b>	<b>9613</b>	<b>2198</b>	<b>763</b>	<b>365</b>	<b>128</b>	<b>63</b>	<b>61</b>	<b>1</b>	<b>73898</b>
<b>B. Ægteskabets varighed 1 år</b>										
Under 20 år.....	730	2388	186	12	1	—	—	—	—	3317
20-24 år.....	13608	10002	1312	202	29	17	5	—	—	25175
25-29 ».....	6100	2835	686	230	103	32	15	8	—	10009
30-34 ».....	1384	813	317	136	78	32	26	10	—	2796
35-39 ».....	334	246	142	90	45	25	12	18	—	912
40-44 ».....	60	54	27	15	20	5	4	8	—	193
45 år og derover.....	2	5	1	—	—	1	—	2	—	11
<b>I alt.....</b>	<b>22218</b>	<b>16343</b>	<b>2671</b>	<b>685</b>	<b>276</b>	<b>112</b>	<b>62</b>	<b>46</b>	<b>—</b>	<b>42413</b>
<b>C. Ægteskabets varighed 2 år</b>										
Under 20 år.....	33	675	179	13	2	—	—	—	—	902
20-24 år.....	4783	12644	2885	424	70	13	3	—	—	20822
25-29 ».....	4099	5586	1282	333	101	40	17	5	1	11464
30-34 ».....	797	1423	473	176	89	56	14	18	—	3046
35-39 ».....	163	354	199	83	45	20	14	17	—	895
40-44 ».....	40	49	37	16	13	11	5	16	—	187
45 år og derover.....	2	3	4	—	—	1	—	—	—	10
<b>I alt.....</b>	<b>9917</b>	<b>20734</b>	<b>5059</b>	<b>1045</b>	<b>320</b>	<b>141</b>	<b>53</b>	<b>56</b>	<b>1</b>	<b>37326</b>
<b>D. Ægteskabets varighed 3 år</b>										
Under 20 år.....	1	57	39	12	1	—	—	—	—	110
20-24 år.....	1673	8468	3993	809	152	18	5	1	—	15119
25-29 ».....	2944	7556	2503	574	177	48	18	7	1	13828
30-34 ».....	576	1753	739	229	94	64	12	17	—	3484
35-39 ».....	130	398	219	107	62	26	20	20	—	982
40-44 ».....	24	52	36	17	16	4	5	7	—	161
45 år og derover.....	1	1	3	1	1	—	—	—	—	7
<b>I alt.....</b>	<b>5349</b>	<b>18285</b>	<b>7532</b>	<b>1749</b>	<b>503</b>	<b>160</b>	<b>60</b>	<b>52</b>	<b>1</b>	<b>33691</b>
<b>E. Ægteskabets varighed 4 år</b>										
Under 20 år.....	—	—	1	2	—	—	—	—	—	3
20-24 år.....	487	3898	2967	1011	263	48	10	2	—	8686
25-29 ».....	1912	7787	3754	1083	303	74	28	11	—	14952
30-34 ».....	520	2001	1121	324	129	40	29	10	—	4174
35-39 ».....	81	372	285	143	59	30	15	28	—	1013
40-44 ».....	15	53	50	38	18	12	6	11	—	203
45 år og derover.....	1	3	2	—	1	1	—	—	—	8
<b>I alt.....</b>	<b>3016</b>	<b>14114</b>	<b>8180</b>	<b>2601</b>	<b>773</b>	<b>205</b>	<b>88</b>	<b>62</b>	<b>—</b>	<b>29039</b>
<b>F. Ægteskabets varighed 5 år</b>										
Under 20 år.....	—	—	—	—	—	—	—	—	—	—
20-24 år.....	156	1233	1461	808	257	59	10	6	—	3990
25-29 ».....	1209	6179	4217	1547	499	139	27	9	1	13827
30-34 ».....	454	2116	1451	542	164	62	24	19	—	4832
35-39 ».....	94	313	308	137	88	42	15	23	—	1020
40-44 ».....	16	60	48	32	23	12	8	12	—	211
45 år og derover.....	5	4	3	1	1	—	—	2	—	16
<b>I alt.....</b>	<b>1934</b>	<b>9905</b>	<b>7488</b>	<b>3067</b>	<b>1032</b>	<b>314</b>	<b>84</b>	<b>71</b>	<b>1</b>	<b>23896</b>
<b>G. Ægteskabets varighed 6 år</b>										
Under 20 år.....	—	—	—	—	—	—	—	—	—	—
20-24 år.....	39	290	528	356	157	62	17	6	—	1455
25-29 ».....	690	4018	4173	1777	653	230	55	23	—	11619
30-34 ».....	385	2019	1723	757	272	99	24	22	—	5301
35-39 ».....	89	338	385	208	100	42	17	32	—	1211
40-44 ».....	16	40	49	43	16	10	7	10	—	191
45 år og derover.....	—	2	2	3	1	—	1	1	—	10
<b>I alt.....</b>	<b>1219</b>	<b>6707</b>	<b>6860</b>	<b>3144</b>	<b>1199</b>	<b>443</b>	<b>121</b>	<b>94</b>	<b>—</b>	<b>19787</b>

<sup>1</sup> Antallet af moderens svangerskaber incl. aborter og dødfødsler.

## alder og ægteskabets varighed

Moderens alder	Svangerskabsnummer									I alt
	Nr. 1	Nr. 2	Nr. 3	Nr. 4	Nr. 5	Nr. 6	Nr. 7	Nr. 8 og derover	Uangivet	
<b>H. Ægteskabets varighed 7 år</b>										
Under 20 år.....	—	—	—	—	—	—	—	—	—	—
20-24 år.....	6	39	72	86	45	10	6	1	—	265
25-29 ».....	325	2123	3143	1742	693	278	97	42	1	8444
30-34 ».....	351	1874	2065	969	415	139	52	33	—	5898
35-39 ».....	79	348	417	239	113	60	21	33	—	1310
40-44 ».....	11	39	52	39	26	16	1	8	—	192
45 år og derover.....	2	2	2	3	—	3	—	3	—	15
<b>I alt.....</b>	<b>774</b>	<b>4425</b>	<b>5751</b>	<b>3078</b>	<b>1292</b>	<b>506</b>	<b>177</b>	<b>120</b>	<b>1</b>	<b>16124</b>
<b>I. Ægteskabets varighed 8 år</b>										
Under 20 år.....	—	—	—	—	—	—	—	—	—	—
20-24 år.....	—	1	11	13	6	6	—	—	—	37
25-29 ».....	167	983	1898	1355	680	285	91	57	—	5516
30-34 ».....	278	1607	2301	1217	518	199	79	56	—	6255
35-39 ».....	78	330	503	313	154	62	34	31	—	1505
40-44 ».....	17	34	57	37	29	16	14	15	—	219
45 år og derover.....	—	5	5	2	2	—	4	—	—	18
<b>I alt.....</b>	<b>540</b>	<b>2960</b>	<b>4775</b>	<b>2937</b>	<b>1389</b>	<b>568</b>	<b>222</b>	<b>159</b>	<b>—</b>	<b>13550</b>
<b>J. Ægteskabets varighed 9 år</b>										
Under 20 år.....	—	—	—	—	—	—	—	—	—	—
20-24 år.....	—	—	—	—	1	—	—	—	—	1
25-29 ».....	66	408	1000	842	502	230	95	65	1	3209
30-34 ».....	206	1208	2218	1479	612	284	121	86	—	6214
35-39 ».....	92	302	582	407	201	99	52	39	—	1774
40-44 ».....	11	32	61	63	32	18	11	16	—	244
45 år og derover.....	—	—	2	3	1	—	1	—	—	7
<b>I alt.....</b>	<b>375</b>	<b>1950</b>	<b>3863</b>	<b>2794</b>	<b>1349</b>	<b>631</b>	<b>280</b>	<b>206</b>	<b>1</b>	<b>11449</b>
<b>K. Ægteskabets varighed 10 år</b>										
Under 20 år.....	—	—	—	—	—	—	—	—	—	—
20-24 år.....	—	—	—	—	—	—	—	—	—	—
25-29 ».....	20	154	442	399	262	140	77	47	—	1541
30-34 ».....	145	878	1953	1432	735	376	172	119	—	5810
35-39 ».....	87	335	673	513	269	133	51	52	—	2113
40-44 ».....	14	33	64	69	35	25	12	11	—	263
45 år og derover.....	—	1	2	—	1	3	—	1	—	8
<b>I alt.....</b>	<b>266</b>	<b>1401</b>	<b>3134</b>	<b>2413</b>	<b>1302</b>	<b>677</b>	<b>312</b>	<b>230</b>	<b>—</b>	<b>9735</b>
<b>L. Ægteskabets varighed 11 år og derover</b>										
Under 20 år.....	—	—	—	—	—	—	—	—	—	—
20-24 år.....	—	—	—	—	—	—	—	—	—	—
25-29 ».....	7	35	134	173	121	76	44	33	—	623
30-34 ».....	168	1190	3528	3501	2248	1141	689	744	—	13209
35-39 ».....	294	1337	3981	4276	3146	1912	1065	1484	—	17495
40-44 ».....	84	304	1043	1338	1247	848	589	1042	—	6495
45 år og derover.....	2	12	59	83	82	68	44	138	—	488
<b>I alt.....</b>	<b>555</b>	<b>2878</b>	<b>8745</b>	<b>9371</b>	<b>6844</b>	<b>4045</b>	<b>2431</b>	<b>3441</b>	<b>—</b>	<b>38310</b>
<b>M. Ægteskabets varighed uangiven</b>										
Under 20 år.....	21	15	—	3	—	—	—	—	—	39
20-24 år.....	25	27	22	8	3	—	—	—	—	85
25-29 ».....	5	15	12	6	3	2	1	—	2	46
30-34 ».....	4	5	10	4	4	4	—	3	—	34
35-39 ».....	1	1	3	2	5	—	—	—	—	12
40-44 ».....	—	—	1	—	—	—	—	1	—	2
45 år og derover.....	—	—	—	—	—	—	—	—	—	—
<b>I alt.....</b>	<b>56</b>	<b>63</b>	<b>48</b>	<b>23</b>	<b>15</b>	<b>6</b>	<b>1</b>	<b>4</b>	<b>2</b>	<b>218</b>
<b>A-M. I alt</b>										
Under 20 år.....	18686	4903	516	52	4	—	—	—	—	24161
20-24 år.....	53946	41490	14036	3870	1023	236	56	18	—	114675
25-29 ».....	24857	39590	23913	10298	4226	1612	579	315	8	105398
30-34 ».....	6981	17609	18280	10963	5467	2534	1264	1152	—	64250
35-39 ».....	2028	4948	7900	6639	4350	2482	1336	1794	—	31477
40-44 ».....	407	797	1571	1751	1497	994	669	1175	—	8861
45 år og derover.....	20	41	88	97	92	78	50	148	—	614
<b>I alt.....</b>	<b>106925</b>	<b>109378</b>	<b>66304</b>	<b>33670</b>	<b>16659</b>	<b>7936</b>	<b>3954</b>	<b>4602</b>	<b>8</b>	<b>349436</b>

Tabel Ia. (s. 44-49) **Antal levendefødte børn i ægteskab i årene 1961-65 fordelt efter svangerskabsnummer<sup>1</sup>, moderens**

Moderens alder	Svangerskabsnummer									I alt
	Nr. 1	Nr. 2	Nr. 3	Nr. 4	Nr. 5	Nr. 6	Nr. 7	Nr. 8 og derover	Uangivet	
<b>A. Ægteskabets varighed under 1 år</b>										
Under 20 år.....	22776	2279	149	11	1	1	--	--	--	25217
20-24 år.....	38012	5375	888	207	53	15	2	--	--	44552
25-29 ».....	6806	1805	712	280	112	34	13	6	--	9768
30-34 ».....	1479	583	360	195	87	30	24	17	--	2775
35-39 ».....	437	183	160	126	76	31	21	14	--	1048
40-44 ».....	91	44	53	39	21	10	4	10	--	272
45 år og derover.....	3	1	1	1	--	--	--	1	--	7
<b>I alt.....</b>	<b>69604</b>	<b>10270</b>	<b>2323</b>	<b>859</b>	<b>350</b>	<b>121</b>	<b>64</b>	<b>48</b>	--	<b>83639</b>
<b>B. Ægteskabets varighed 1 år</b>										
Under 20 år.....	916	3068	237	17	4	--	--	--	1	4243
20-24 år.....	16345	10504	1423	221	40	16	7	2	1	28559
25-29 ».....	6399	2499	680	245	102	25	17	12	--	9979
30-34 ».....	1073	645	282	145	71	25	20	17	--	2278
35-39 ».....	282	211	120	78	47	27	5	13	--	783
40-44 ».....	66	35	30	24	15	9	4	6	--	189
45 år og derover.....	1	3	1	4	--	1	1	--	--	11
<b>I alt.....</b>	<b>25082</b>	<b>16965</b>	<b>2773</b>	<b>734</b>	<b>279</b>	<b>103</b>	<b>54</b>	<b>50</b>	<b>2</b>	<b>46042</b>
<b>C. Ægteskabets varighed 2 år</b>										
Under 20 år.....	37	954	252	20	2	--	--	--	--	1265
20-24 år.....	6229	14718	3094	422	77	11	3	2	--	24556
25-29 ».....	4569	5675	1188	321	101	33	16	11	1	11915
30-34 ».....	588	1171	374	155	56	28	18	10	--	2400
35-39 ».....	122	300	144	78	42	19	15	12	--	732
40-44 ».....	21	51	29	22	13	6	7	2	--	151
45 år og derover.....	1	3	--	2	1	1	--	--	--	8
<b>I alt.....</b>	<b>11567</b>	<b>22872</b>	<b>5081</b>	<b>1020</b>	<b>292</b>	<b>98</b>	<b>59</b>	<b>37</b>	<b>1</b>	<b>41027</b>
<b>D. Ægteskabets varighed 3 år</b>										
Under 20 år.....	2	93	52	16	1	--	--	--	--	164
20-24 år.....	2112	10528	4299	845	109	23	4	--	1	17921
25-29 ».....	3323	8634	2390	534	147	45	15	8	1	15097
30-34 ».....	454	1532	611	158	70	28	11	16	--	2880
35-39 ».....	86	332	180	77	38	22	20	13	--	768
40-44 ».....	15	58	43	14	8	11	7	9	--	165
45 år og derover.....	1	2	1	--	--	1	--	1	--	6
<b>I alt.....</b>	<b>5993</b>	<b>21179</b>	<b>7576</b>	<b>1644</b>	<b>373</b>	<b>130</b>	<b>57</b>	<b>47</b>	<b>2</b>	<b>37001</b>
<b>E. Ægteskabets varighed 4 år</b>										
Under 20 år.....	--	2	2	3	--	--	--	--	--	7
20-24 år.....	669	4742	3350	1066	249	39	5	1	--	10121
25-29 ».....	2157	8699	3755	993	276	65	18	11	--	15974
30-34 ».....	382	1746	937	328	114	42	15	16	--	3580
35-39 ».....	80	302	217	95	48	17	17	19	--	795
40-44 ».....	11	47	36	17	10	14	2	8	--	145
45 år og derover.....	2	3	1	1	--	--	--	1	--	8
<b>I alt.....</b>	<b>3301</b>	<b>15541</b>	<b>8298</b>	<b>2503</b>	<b>697</b>	<b>177</b>	<b>57</b>	<b>56</b>	--	<b>30630</b>
<b>F. Ægteskabets varighed 5 år</b>										
Under 20 år.....	--	--	--	--	--	--	--	--	--	--
20-24 år.....	161	1411	1860	834	257	59	9	2	1	4594
25-29 ».....	1247	6802	4694	1520	456	130	43	12	1	14905
30-34 ».....	370	1739	1294	393	154	49	24	9	--	4032
35-39 ».....	73	270	238	120	53	27	15	19	--	815
40-44 ».....	12	38	40	21	12	8	3	7	--	141
45 år og derover.....	1	--	2	1	3	--	--	--	--	7
<b>I alt.....</b>	<b>1864</b>	<b>10260</b>	<b>8128</b>	<b>2889</b>	<b>935</b>	<b>273</b>	<b>94</b>	<b>49</b>	<b>2</b>	<b>24494</b>
<b>G. Ægteskabets varighed 6 år</b>										
Under 20 år.....	--	--	--	--	--	--	--	--	--	--
20-24 år.....	28	312	670	395	161	50	16	4	--	1636
25-29 ».....	687	4173	4585	1877	631	192	54	27	--	12226
30-34 ».....	355	1740	1657	695	198	76	34	23	1	4779
35-39 ».....	51	258	308	161	72	28	18	15	--	911
40-44 ».....	14	30	45	31	18	10	7	1	--	156
45 år og derover.....	--	1	--	2	1	--	--	--	--	4
<b>I alt.....</b>	<b>1135</b>	<b>6514</b>	<b>7265</b>	<b>3161</b>	<b>1081</b>	<b>356</b>	<b>129</b>	<b>70</b>	<b>1</b>	<b>19712</b>

<sup>1</sup> Antallet af moderens svangerskaber incl. aborter og dødfødsler.

## alder og ægteskabets varighed

Moderens alder	Svangerskabsnummer								I alt	
	Nr. 1	Nr. 2	Nr. 3	Nr. 4	Nr. 5	Nr. 6	Nr. 7	Nr. 8 og derover		Uangivet
<b>H. Ægteskabets varighed 7 år</b>										
Under 20 år.....	—	—	—	—	—	—	—	—	—	—
20–24 år.....	1	37	119	103	44	18	3	3	—	328
25–29 ».....	365	2388	3664	1882	786	293	94	38	—	9510
30–34 ».....	282	1630	1981	911	338	109	41	22	—	5314
35–39 ».....	46	255	396	194	88	35	14	17	—	1045
40–44 ».....	13	31	38	40	15	9	6	1	—	153
45 år og derover.....	—	1	1	—	—	—	—	—	—	2
<b>I alt.....</b>	<b>707</b>	<b>4342</b>	<b>6199</b>	<b>3130</b>	<b>1271</b>	<b>464</b>	<b>158</b>	<b>81</b>	—	<b>16352</b>
<b>I. Ægteskabets varighed 8 år</b>										
Under 20 år.....	—	—	—	—	—	—	—	—	—	—
20–24 år.....	—	11	14	11	6	4	1	—	—	47
25–29 ».....	159	1070	2368	1562	705	264	127	52	—	6307
30–34 ».....	309	1479	2245	1208	450	169	66	37	—	5963
35–39 ».....	61	245	384	281	100	48	17	22	—	1158
40–44 ».....	5	34	45	38	22	9	6	10	—	169
45 år og derover.....	—	2	1	2	2	1	2	2	—	12
<b>I alt.....</b>	<b>534</b>	<b>2841</b>	<b>5057</b>	<b>3102</b>	<b>1285</b>	<b>495</b>	<b>219</b>	<b>123</b>	—	<b>13656</b>
<b>J. Ægteskabets varighed 9 år</b>										
Under 20 år.....	—	—	—	—	—	—	—	—	—	—
20–24 år.....	1	—	1	—	1	—	—	—	—	3
25–29 ».....	78	412	1263	969	472	201	105	53	—	3553
30–34 ».....	225	1191	2280	1385	543	246	93	46	—	6009
35–39 ».....	52	256	473	334	144	59	28	13	—	1359
40–44 ».....	12	26	54	37	33	11	5	7	—	185
45 år og derover.....	—	—	—	4	—	—	—	—	—	4
<b>I alt.....</b>	<b>368</b>	<b>1885</b>	<b>4071</b>	<b>2729</b>	<b>1193</b>	<b>517</b>	<b>231</b>	<b>119</b>	—	<b>11113</b>
<b>K. Ægteskabets varighed 10 år</b>										
Under 20 år.....	—	—	—	—	—	—	—	—	—	—
20–24 år.....	—	—	—	—	—	—	—	—	—	—
25–29 ».....	32	160	561	493	296	131	58	43	—	1774
30–34 ».....	163	852	2060	1437	640	297	133	89	1	5672
35–39 ».....	72	254	540	440	212	86	43	31	—	1678
40–44 ».....	15	30	69	44	22	15	8	20	—	223
45 år og derover.....	—	2	3	1	1	1	1	2	—	11
<b>I alt.....</b>	<b>282</b>	<b>1298</b>	<b>3233</b>	<b>2415</b>	<b>1171</b>	<b>530</b>	<b>243</b>	<b>185</b>	<b>1</b>	<b>9358</b>
<b>L. Ægteskabets varighed 11 år og derover</b>										
Under 20 år.....	—	—	—	—	—	—	—	—	—	—
20–24 år.....	—	—	—	—	—	—	—	—	—	—
25–29 ».....	10	55	227	230	160	76	37	25	—	820
30–34 ».....	204	1260	3954	3759	2241	1170	587	567	2	13744
35–39 ».....	338	1285	4122	4252	2821	1610	823	1044	1	16296
40–44 ».....	79	307	949	1256	1064	736	460	701	—	5552
45 år og derover.....	3	14	49	62	77	50	51	98	—	404
<b>I alt.....</b>	<b>634</b>	<b>2921</b>	<b>9301</b>	<b>9559</b>	<b>6363</b>	<b>3642</b>	<b>1958</b>	<b>2435</b>	<b>3</b>	<b>36816</b>
<b>M. Ægteskabets varighed uangiven</b>										
Under 20 år.....	16	1	—	—	—	—	—	—	—	17
20–24 år.....	27	16	6	2	1	—	—	—	—	52
25–29 ».....	6	9	4	5	1	—	—	—	—	25
30–34 ».....	1	3	4	3	—	1	2	—	—	14
35–39 ».....	—	—	2	2	1	—	—	1	—	6
40–44 ».....	—	—	—	—	—	—	1	—	—	1
45 år og derover.....	—	—	—	—	—	—	—	1	—	1
<b>I alt.....</b>	<b>50</b>	<b>29</b>	<b>16</b>	<b>12</b>	<b>3</b>	<b>1</b>	<b>3</b>	<b>2</b>	—	<b>116</b>
<b>A–M. I alt</b>										
Under 20 år.....	23747	6397	692	67	8	1	—	—	1	30913
20–24 år.....	63585	47654	15724	4106	998	235	50	14	3	132369
25–29 ».....	25838	42381	26091	10911	4245	1489	597	298	3	111853
30–34 ».....	5885	15571	18039	10772	4962	2270	1068	869	4	59440
35–39 ».....	1700	4151	7284	6238	3742	2009	1036	1233	1	27394
40–44 ».....	354	731	1431	1583	1253	848	520	782	—	7502
45 år og derover.....	12	32	60	80	85	55	55	106	—	485
<b>I alt.....</b>	<b>121121</b>	<b>116917</b>	<b>69321</b>	<b>33757</b>	<b>15293</b>	<b>6907</b>	<b>3326</b>	<b>3302</b>	<b>12</b>	<b>369956</b>

Tabel 1a. (s. 44-49) **Antal levendefødte børn i ægteskab i årene 1966-67 fordelt efter svangerskabsnummer<sup>1</sup>, moderens**

Moderens alder	Svangerskabsnummer									I alt
	Nr. 1	Nr. 2	Nr. 3	Nr. 4	Nr. 5	Nr. 6	Nr. 7	Nr. 8 og derover	Uangivet	
<b>A. Ægteskabets varighed under 1 år</b>										
Under 20 år.....	8635	953	59	4	1	—	—	—	1	9653
20-24 år.....	17817	2520	379	82	17	8	4	1	3	20831
25-29 ».....	2688	771	302	106	54	17	12	5	—	3955
30-34 ».....	510	196	121	80	39	9	7	11	—	973
35-39 ».....	153	55	50	41	18	14	5	6	—	342
40-44 ».....	27	17	14	11	9	8	1	3	—	90
45 år og derover.....	—	—	3	—	1	—	—	—	—	4
<b>I alt.....</b>	<b>29830</b>	<b>4512</b>	<b>928</b>	<b>324</b>	<b>139</b>	<b>56</b>	<b>29</b>	<b>26</b>	<b>4</b>	<b>35848</b>
<b>B. Ægteskabets varighed 1 år</b>										
Under 20 år.....	354	1127	91	8	—	1	—	—	—	1581
20-24 år.....	7861	4819	644	95	20	6	—	1	1	13447
25-29 ».....	2458	985	276	83	42	11	3	4	—	3862
30-34 ».....	378	216	104	47	24	9	6	3	—	787
35-39 ».....	100	66	31	19	10	6	3	4	—	239
40-44 ».....	11	13	6	6	2	1	2	1	—	42
45 år og derover.....	—	—	—	—	—	—	—	—	—	—
<b>I alt.....</b>	<b>11162</b>	<b>7226</b>	<b>1152</b>	<b>258</b>	<b>98</b>	<b>34</b>	<b>14</b>	<b>13</b>	<b>1</b>	<b>19958</b>
<b>C. Ægteskabets varighed 2 år</b>										
Under 20 år.....	15	385	88	6	—	—	—	—	—	494
20-24 år.....	3069	6854	1313	192	39	7	1	1	2	11478
25-29 ».....	1910	2140	383	110	39	16	5	1	—	4604
30-34 ».....	185	411	144	61	20	15	3	5	—	844
35-39 ».....	40	105	43	27	12	10	3	1	—	241
40-44 ».....	5	22	9	9	1	2	2	3	—	53
45 år og derover.....	—	2	—	—	—	—	—	—	—	2
<b>I alt.....</b>	<b>5224</b>	<b>9919</b>	<b>1980</b>	<b>405</b>	<b>111</b>	<b>50</b>	<b>14</b>	<b>11</b>	<b>2</b>	<b>17716</b>
<b>D. Ægteskabets varighed 3 år</b>										
Under 20 år.....	—	44	22	3	1	—	—	—	—	70
20-24 år.....	1055	5031	1730	295	54	16	4	—	1	8186
25-29 ».....	1456	3657	868	181	49	9	7	2	1	6230
30-34 ».....	152	568	197	84	30	11	4	1	—	1047
35-39 ».....	33	96	62	25	9	6	5	5	—	241
40-44 ».....	7	20	8	7	1	2	2	1	—	48
45 år og derover.....	—	—	—	—	—	1	—	1	—	2
<b>I alt.....</b>	<b>2703</b>	<b>9416</b>	<b>2887</b>	<b>595</b>	<b>144</b>	<b>45</b>	<b>22</b>	<b>10</b>	<b>2</b>	<b>15824</b>
<b>E. Ægteskabets varighed 4 år</b>										
Under 20 år.....	—	1	1	—	—	—	—	—	—	2
20-24 år.....	302	2242	1343	375	83	14	1	1	1	4362
25-29 ».....	954	3973	1462	334	84	23	4	4	—	6838
30-34 ».....	148	664	332	106	26	14	6	3	—	1299
35-39 ».....	29	110	65	40	12	5	4	2	—	267
40-44 ».....	2	10	12	7	1	2	1	1	—	36
45 år og derover.....	—	2	1	—	1	1	—	—	—	5
<b>I alt.....</b>	<b>1435</b>	<b>7002</b>	<b>3216</b>	<b>862</b>	<b>207</b>	<b>59</b>	<b>16</b>	<b>11</b>	<b>1</b>	<b>12809</b>
<b>F. Ægteskabets varighed 5 år</b>										
Under 20 år.....	—	—	—	—	—	—	—	—	—	—
20-24 år.....	77	606	784	287	64	20	5	3	—	1846
25-29 ».....	546	3117	1890	522	110	46	8	4	2	6245
30-34 ».....	129	690	450	160	42	14	6	3	—	1494
35-39 ».....	21	105	83	37	19	5	5	—	—	275
40-44 ».....	2	13	10	8	3	—	4	1	—	41
45 år og derover.....	—	—	1	—	—	—	—	—	—	1
<b>I alt.....</b>	<b>775</b>	<b>4531</b>	<b>3218</b>	<b>1014</b>	<b>238</b>	<b>85</b>	<b>28</b>	<b>11</b>	<b>2</b>	<b>9902</b>
<b>G. Ægteskabets varighed 6 år</b>										
Under 20 år.....	—	—	—	—	—	—	—	—	—	—
20-24 år.....	13	147	310	166	40	20	6	3	1	706
25-29 ».....	339	1876	1827	644	208	41	15	8	1	4959
30-34 ».....	130	669	621	211	78	25	11	5	—	1750
35-39 ».....	12	90	100	39	20	11	1	4	—	277
40-44 ».....	3	9	8	10	4	1	2	1	—	38
45 år og derover.....	1	—	—	—	—	—	—	—	—	1
<b>I alt.....</b>	<b>498</b>	<b>2791</b>	<b>2866</b>	<b>1070</b>	<b>350</b>	<b>98</b>	<b>35</b>	<b>21</b>	<b>2</b>	<b>7731</b>

<sup>1</sup> Antallet af moderens svangerskaber incl. aborter og dødfødsler.



## alder og ægteskabets varighed

Moderens alder	Svangerskabsnummer									I alt
	Nr. 1	Nr. 2	Nr. 3	Nr. 4	Nr. 5	Nr. 6	Nr. 7	Nr. 8 og derover	Uangivet	
<b>H. Ægteskabets varighed 7 år</b>										
Under 20 år.....	—	—	—	—	—	—	—	—	—	—
20–24 år.....	1	18	64	46	16	7	1	1	1	155
25–29 ».....	163	1009	1529	704	229	60	31	15	—	3740
30–34 ».....	101	566	760	337	107	32	14	5	2	1924
35–39 ».....	23	75	116	64	30	13	7	4	—	332
40–44 ».....	4	14	18	7	4	3	1	1	1	53
45 år og derover.....	—	—	—	2	—	1	1	—	—	4
<b>I alt.....</b>	<b>292</b>	<b>1682</b>	<b>2487</b>	<b>1160</b>	<b>386</b>	<b>116</b>	<b>55</b>	<b>26</b>	<b>4</b>	<b>6208</b>
<b>I. Ægteskabets varighed 8 år</b>										
Under 20 år.....	—	—	—	—	—	—	—	—	—	—
20–24 år.....	—	—	10	5	2	1	—	—	—	18
25–29 ».....	79	466	990	551	226	53	23	15	—	2403
30–34 ».....	112	550	883	399	127	55	21	9	—	2156
35–39 ».....	14	76	121	76	33	15	3	6	—	344
40–44 ».....	1	10	11	13	2	2	2	2	—	43
45 år og derover.....	—	—	1	1	—	—	—	—	—	2
<b>I alt.....</b>	<b>206</b>	<b>1102</b>	<b>2016</b>	<b>1045</b>	<b>390</b>	<b>126</b>	<b>49</b>	<b>32</b>	<b>—</b>	<b>4966</b>
<b>J. Ægteskabets varighed 9 år</b>										
Under 20 år.....	—	—	—	—	—	—	—	—	—	—
20–24 år.....	—	—	—	1	1	—	—	—	—	2
25–29 ».....	27	172	549	337	164	67	24	16	1	1357
30–34 ».....	75	490	928	509	195	65	28	10	2	2302
35–39 ».....	31	68	159	100	50	13	12	8	—	441
40–44 ».....	3	7	14	13	6	1	1	1	—	46
45 år og derover.....	—	—	—	1	—	1	—	—	—	2
<b>I alt.....</b>	<b>136</b>	<b>737</b>	<b>1650</b>	<b>961</b>	<b>416</b>	<b>147</b>	<b>65</b>	<b>35</b>	<b>3</b>	<b>4150</b>
<b>K. Ægteskabets varighed 10 år</b>										
Under 20 år.....	—	—	—	—	—	—	—	—	—	—
20–24 år.....	—	—	—	—	—	—	—	—	—	—
25–29 ».....	6	64	231	218	112	37	18	17	—	703
30–34 ».....	42	348	858	546	243	102	40	23	1	2203
35–39 ».....	19	98	180	120	60	22	8	6	—	513
40–44 ».....	1	7	13	15	10	4	—	1	—	51
45 år og derover.....	—	1	—	1	—	—	—	1	—	3
<b>I alt.....</b>	<b>68</b>	<b>518</b>	<b>1282</b>	<b>900</b>	<b>425</b>	<b>165</b>	<b>66</b>	<b>48</b>	<b>1</b>	<b>3473</b>
<b>L. Ægteskabets varighed 11 år og derover</b>										
Under 20 år.....	—	—	—	—	—	—	—	—	—	—
20–24 år.....	—	—	—	—	—	—	—	—	—	—
25–29 ».....	3	23	86	104	51	33	9	5	1	315
30–34 ».....	73	506	1611	1570	841	431	195	158	—	5385
35–39 ».....	125	509	1484	1522	981	503	247	313	1	5685
40–44 ».....	29	90	332	353	314	197	111	186	—	1612
45 år og derover.....	2	4	15	31	25	20	18	23	—	138
<b>I alt.....</b>	<b>232</b>	<b>1132</b>	<b>3528</b>	<b>3580</b>	<b>2212</b>	<b>1184</b>	<b>580</b>	<b>685</b>	<b>2</b>	<b>13135</b>
<b>M. Ægteskabets varighed uangiven</b>										
Under 20 år.....	2	1	—	—	—	—	—	—	—	3
20–24 år.....	—	5	3	—	—	—	—	—	—	8
25–29 ».....	—	1	—	1	—	—	—	—	—	2
30–34 ».....	—	—	1	1	1	—	1	—	—	4
35–39 ».....	—	—	—	—	—	—	—	—	—	—
40–44 ».....	—	—	—	—	—	—	—	—	—	—
45 år og derover.....	—	—	—	—	—	—	—	—	—	—
<b>I alt.....</b>	<b>2</b>	<b>7</b>	<b>4</b>	<b>2</b>	<b>1</b>	<b>—</b>	<b>1</b>	<b>—</b>	<b>—</b>	<b>17</b>
<b>A–M. I alt</b>										
Under 20 år.....	9006	2511	261	21	2	1	—	—	1	11803
20–24 år.....	30195	22242	6580	1544	336	99	22	11	10	61039
25–29 ».....	10629	18254	10393	3895	1368	413	159	96	6	45213
30–34 ».....	2035	5874	7010	4111	1773	782	342	236	5	22168
35–39 ».....	600	1453	2494	2110	1254	623	303	359	1	9197
40–44 ».....	95	232	455	459	357	223	129	202	1	2153
45 år og derover.....	3	9	21	36	27	24	19	25	—	164
<b>I alt.....</b>	<b>52563</b>	<b>50575</b>	<b>27214</b>	<b>12176</b>	<b>5117</b>	<b>2165</b>	<b>974</b>	<b>929</b>	<b>24</b>	<b>151737</b>

Tabel 1b. Antal levendefødte børn i ægteskab i årene 1968-69 fordelt efter levendefødt nummer<sup>1</sup>, moderens

Moderens alder	Levendefødt nummer								I alt
	Nr. 1	Nr. 2	Nr. 3	Nr. 4	Nr. 5	Nr. 6	Nr. 7 og derover	Uangivet	
<b>A. Ægteskabets varighed under 1 år</b>									
Under 20 år.....	6250	424	14	—	—	—	—	37	6725
20-24 år.....	14398	1389	181	28	3	—	2	104	16105
25-29 ».....	2746	623	208	75	15	3	—	48	3718
30-34 ».....	508	182	105	53	16	5	2	23	894
35-39 ».....	151	67	43	21	14	1	3	5	305
40-44 ».....	30	7	11	5	5	4	—	1	63
45 år og derover.....	1	—	—	1	—	—	—	—	2
<b>I alt.....</b>	<b>24084</b>	<b>2692</b>	<b>562</b>	<b>183</b>	<b>53</b>	<b>13</b>	<b>7</b>	<b>218</b>	<b>27812</b>
<b>B. Ægteskabets varighed 1 år</b>									
Under 20 år.....	341	578	28	2	—	—	—	36	985
20-24 år.....	8004	2684	272	36	2	1	—	180	11179
25-29 ».....	2749	753	180	46	6	7	—	36	3777
30-34 ».....	387	168	64	35	14	9	3	15	695
35-39 ».....	109	41	34	15	5	6	2	6	218
40-44 ».....	16	10	3	7	1	1	1	—	39
45 år og derover.....	1	—	—	—	—	—	—	—	1
<b>I alt.....</b>	<b>11607</b>	<b>4234</b>	<b>581</b>	<b>141</b>	<b>28</b>	<b>24</b>	<b>6</b>	<b>273</b>	<b>16894</b>
<b>C. Ægteskabets varighed 2 år</b>									
Under 20 år.....	20	254	29	1	—	—	—	12	316
20-24 år.....	3646	5209	447	48	6	—	—	283	9639
25-29 ».....	2313	1871	230	55	11	4	2	122	4608
30-34 ».....	248	329	89	33	12	6	5	24	746
35-39 ».....	60	83	31	12	9	2	1	4	202
40-44 ».....	11	13	3	2	2	1	2	—	34
45 år og derover.....	—	—	—	—	—	—	—	—	—
<b>I alt.....</b>	<b>6298</b>	<b>7759</b>	<b>829</b>	<b>151</b>	<b>40</b>	<b>13</b>	<b>10</b>	<b>445</b>	<b>15545</b>
<b>D. Ægteskabets varighed 3 år</b>									
Under 20 år.....	—	35	8	2	—	—	—	3	48
20-24 år.....	1351	5198	778	91	5	2	—	278	7703
25-29 ».....	1781	3505	435	63	17	6	3	180	5990
30-34 ».....	168	548	96	46	12	4	—	47	921
35-39 ».....	41	95	30	21	6	2	3	10	208
40-44 ».....	7	10	5	3	2	—	2	—	29
45 år og derover.....	—	—	—	—	—	—	—	—	—
<b>I alt.....</b>	<b>3348</b>	<b>9391</b>	<b>1352</b>	<b>226</b>	<b>42</b>	<b>14</b>	<b>8</b>	<b>518</b>	<b>14899</b>
<b>E. Ægteskabets varighed 4 år</b>									
Under 20 år.....	1	3	1	—	—	—	—	—	5
20-24 år.....	390	2544	831	117	12	2	1	159	4056
25-29 ».....	1186	4351	770	114	14	7	3	217	6662
30-34 ».....	179	644	206	34	9	7	3	37	1119
35-39 ».....	30	128	45	13	4	2	2	3	227
40-44 ».....	5	14	3	4	2	—	2	1	31
45 år og derover.....	—	1	—	—	—	—	—	1	2
<b>I alt.....</b>	<b>1791</b>	<b>7685</b>	<b>1856</b>	<b>282</b>	<b>41</b>	<b>18</b>	<b>11</b>	<b>418</b>	<b>12102</b>
<b>F. Ægteskabets varighed 5 år</b>									
Under 20 år.....	—	—	—	—	—	—	—	—	—
20-24 år.....	96	791	571	125	15	1	—	84	1683
25-29 ».....	722	3455	1228	208	31	7	2	228	5881
30-34 ».....	162	737	303	62	15	4	2	58	1343
35-39 ».....	25	82	57	17	6	4	2	13	206
40-44 ».....	2	11	9	4	1	—	—	1	28
45 år og derover.....	—	—	—	2	—	—	—	—	2
<b>I alt.....</b>	<b>1007</b>	<b>5076</b>	<b>2168</b>	<b>418</b>	<b>68</b>	<b>16</b>	<b>6</b>	<b>384</b>	<b>9143</b>
<b>G. Ægteskabets varighed 6 år</b>									
Under 20 år.....	—	—	—	—	—	—	—	—	—
20-24 år.....	28	168	244	86	17	2	—	25	570
25-29 ».....	415	2077	1433	247	46	7	4	191	4420
30-34 ».....	137	716	410	96	20	7	—	66	1452
35-39 ».....	26	80	71	21	7	4	5	6	220
40-44 ».....	4	9	4	2	—	1	1	4	25
45 år og derover.....	—	—	—	—	1	—	—	—	1
<b>I alt.....</b>	<b>610</b>	<b>3050</b>	<b>2162</b>	<b>452</b>	<b>91</b>	<b>21</b>	<b>10</b>	<b>292</b>	<b>6688</b>

<sup>1</sup> Antallet af moderens svangerskaber excl. aborter og dødfødsler.

## alder og ægteskabets varighed

Moderens alder	Levendefødsnummer								I alt
	Nr. 1	Nr. 2	Nr. 3	Nr. 4	Nr. 5	Nr. 6	Nr. 7 og derover	Uangivet	
<b>H. Ægteskabets varighed 7 år</b>									
Under 20 år.....	—	—	—	—	—	—	—	—	—
20–24 år.....	4	23	57	22	4	5	—	8	123
25–29 ».....	215	1099	1247	362	71	19	3	147	3163
30–34 ».....	131	726	633	164	26	10	4	91	1785
35–39 ».....	19	58	87	38	11	4	1	11	229
40–44 ».....	2	12	3	7	1	1	5	2	33
45 år og derover.....	—	—	—	—	—	—	—	—	—
<b>I alt.....</b>	<b>371</b>	<b>1918</b>	<b>2027</b>	<b>593</b>	<b>113</b>	<b>39</b>	<b>13</b>	<b>259</b>	<b>5333</b>
<b>I. Ægteskabets varighed 8 år</b>									
Under 20 år.....	—	—	—	—	—	—	—	—	—
20–24 år.....	—	5	10	5	—	—	—	—	20
25–29 ».....	99	497	885	331	63	22	4	98	1999
30–34 ».....	128	652	831	234	49	15	9	92	2010
35–39 ».....	28	71	97	47	19	5	3	10	280
40–44 ».....	2	11	12	4	4	1	2	2	38
45 år og derover.....	1	—	—	—	—	—	1	—	2
<b>I alt.....</b>	<b>258</b>	<b>1236</b>	<b>1835</b>	<b>621</b>	<b>135</b>	<b>43</b>	<b>19</b>	<b>202</b>	<b>4349</b>
<b>J. Ægteskabets varighed 9 år</b>									
Under 20 år.....	—	—	—	—	—	—	—	—	—
20–24 år.....	—	—	—	1	—	—	—	1	2
25–29 ».....	43	176	485	227	75	22	13	61	1102
30–34 ».....	87	494	844	275	93	19	12	96	1920
35–39 ».....	21	79	117	69	22	4	3	12	327
40–44 ».....	2	9	8	7	3	3	2	2	36
45 år og derover.....	—	—	3	—	—	—	—	—	3
<b>I alt.....</b>	<b>153</b>	<b>758</b>	<b>1457</b>	<b>579</b>	<b>193</b>	<b>48</b>	<b>30</b>	<b>172</b>	<b>3390</b>
<b>K. Ægteskabets varighed 10 år</b>									
Under 20 år.....	—	—	—	—	—	—	—	—	—
20–24 år.....	—	—	—	—	—	—	—	—	—
25–29 ».....	9	72	214	127	45	11	9	31	518
30–34 ».....	77	381	698	345	100	21	21	114	1757
35–39 ».....	20	84	137	76	32	10	6	22	387
40–44 ».....	3	10	12	7	4	—	1	3	40
45 år og derover.....	—	—	—	—	—	—	—	—	—
<b>I alt.....</b>	<b>109</b>	<b>547</b>	<b>1061</b>	<b>555</b>	<b>181</b>	<b>42</b>	<b>37</b>	<b>170</b>	<b>2702</b>
<b>L. Ægteskabets varighed 11 år og derover</b>									
Under 20 år.....	—	—	—	—	—	—	—	—	—
20–24 år.....	—	—	—	—	—	—	—	—	—
25–29 ».....	1	27	80	67	37	12	10	8	242
30–34 ».....	119	566	1544	1073	486	193	131	231	4343
35–39 ».....	150	504	1321	1154	532	268	233	234	4396
40–44 ».....	38	92	255	284	179	105	152	75	1180
45 år og derover.....	4	5	12	17	16	13	15	8	90
<b>I alt.....</b>	<b>312</b>	<b>1194</b>	<b>3212</b>	<b>2595</b>	<b>1250</b>	<b>591</b>	<b>541</b>	<b>556</b>	<b>10251</b>
<b>M. Ægteskabets varighed uangiven</b>									
Under 20 år.....	—	2	—	—	—	—	—	2	4
20–24 år.....	31	51	31	9	3	—	—	6	131
25–29 ».....	29	31	47	16	9	3	—	4	139
30–34 ».....	13	6	17	16	5	5	2	3	67
35–39 ».....	2	2	8	2	3	4	3	—	24
40–44 ».....	—	1	—	2	1	—	—	—	4
45 år og derover.....	—	—	—	—	—	—	—	—	—
<b>I alt.....</b>	<b>75</b>	<b>93</b>	<b>103</b>	<b>45</b>	<b>21</b>	<b>12</b>	<b>5</b>	<b>15</b>	<b>369</b>
<b>A–M. I alt</b>									
Under 20 år.....	6612	1296	80	5	—	—	—	90	8083
20–24 år.....	27948	18062	3422	568	67	13	3	1128	51211
25–29 ».....	12308	18537	7442	1938	440	130	53	1371	42219
30–34 ».....	2344	6149	5840	2466	857	305	194	897	19052
35–39 ».....	682	1374	2078	1506	670	316	267	336	7229
40–44 ».....	122	209	328	338	205	117	170	91	1580
45 år og derover.....	7	6	15	20	17	13	16	9	103
<b>I alt.....</b>	<b>50023</b>	<b>45633</b>	<b>19205</b>	<b>6841</b>	<b>2256</b>	<b>894</b>	<b>703</b>	<b>3922</b>	<b>129477</b>

Tabel II. (s. 52-54). Antal levendefødte børn i årene 1956-69 fordelt efter svangerskabsnummer<sup>1</sup> og moderens alder

Moderens alder	Samtlige levendefødte										Heraf født udenf. ægteskab
	Nr. 1	Nr. 2	Nr. 3	Nr. 4	Nr. 5	Nr. 6	Nr. 7	Nr. 8 og derover	Uangivet	I alt	
<b>1956</b> .....	<b>25056</b>	<b>23030</b>	<b>14060</b>	<b>7181</b>	<b>3628</b>	<b>1772</b>	<b>879</b>	<b>1117</b>	<b>2</b>	<b>76725</b>	<b>5236</b>
Under 20 år.....	5378	1063	109	10	1	—	—	—	—	6561	1993
20-24 år.....	11994	8405	2792	738	199	40	17	2	—	24187	1790
25-29 ».....	5423	8313	4949	2147	858	366	107	74	2	22239	711
30-34 ».....	1630	3916	4013	2429	1211	583	273	247	—	14302	427
35-39 ».....	515	1113	1796	1423	1000	554	314	436	—	7151	228
40-44 ».....	108	214	381	409	336	210	158	323	—	2139	81
45 år og derover.....	8	6	20	25	23	19	10	35	—	146	6
<b>1957</b> .....	<b>24926</b>	<b>22669</b>	<b>13422</b>	<b>7158</b>	<b>3399</b>	<b>1760</b>	<b>855</b>	<b>1072</b>	<b>3</b>	<b>75264</b>	<b>5229</b>
Under 20 år.....	5474	1134	115	14	—	—	—	—	—	6737	2012
20-24 år.....	11948	8503	2873	818	209	51	12	5	—	24419	1784
25-29 ».....	5395	8087	4685	2126	870	344	121	65	2	21695	673
30-34 ».....	1547	3693	3768	2357	1119	553	288	270	1	13596	418
35-39 ».....	452	1041	1629	1438	878	546	271	431	—	6686	250
40-44 ».....	106	199	325	388	295	243	154	267	—	1977	82
45 år og derover.....	4	12	27	17	28	23	9	34	—	154	10
<b>1958</b> .....	<b>24762</b>	<b>22842</b>	<b>13357</b>	<b>6953</b>	<b>3408</b>	<b>1635</b>	<b>870</b>	<b>852</b>	<b>2</b>	<b>74681</b>	<b>5393</b>
Under 20 år.....	5552	1059	114	8	1	—	—	—	—	6734	2118
20-24 år.....	11963	8920	2931	841	203	62	6	3	—	24929	1841
25-29 ».....	5168	8071	4823	2089	869	334	121	67	2	21544	708
30-34 ».....	1559	3578	3618	2260	1138	522	289	218	—	13182	401
35-39 ».....	425	1054	1546	1395	891	505	295	337	—	6448	248
40-44 ».....	88	149	305	341	293	198	146	204	—	1724	71
45 år og derover.....	7	11	20	19	13	14	13	23	—	120	6
<b>1959</b> .....	<b>24698</b>	<b>22281</b>	<b>13577</b>	<b>6655</b>	<b>3450</b>	<b>1555</b>	<b>803</b>	<b>908</b>	<b>1</b>	<b>73928</b>	<b>5428</b>
Under 20 år.....	5920	1157	110	11	1	—	—	—	—	7199	2213
20-24 år.....	11840	8690	3025	833	230	57	11	5	1	24692	1773
25-29 ».....	5065	7892	4949	2115	886	308	147	64	—	21426	700
30-34 ».....	1409	3408	3600	2027	1139	465	254	260	—	12562	429
35-39 ».....	388	982	1592	1308	890	510	259	346	—	6275	234
40-44 ».....	74	141	288	343	294	200	123	204	—	1667	76
45 år og derover.....	2	11	13	18	10	15	9	29	—	107	3
<b>1960</b> .....	<b>25802</b>	<b>22878</b>	<b>13982</b>	<b>6910</b>	<b>3416</b>	<b>1527</b>	<b>717</b>	<b>840</b>	<b>5</b>	<b>76077</b>	<b>5953</b>
Under 20 år.....	6426	1229	112	15	1	—	—	—	1	7784	2518
20-24 år.....	12366	8997	3046	856	237	36	10	4	2	25554	1918
25-29 ».....	5126	8098	5176	2202	936	324	122	65	2	22051	765
30-34 ».....	1353	3434	3704	2203	1078	504	213	223	—	12712	429
35-39 ».....	435	958	1591	1280	831	471	249	306	—	6121	244
40-44 ».....	92	156	339	333	313	182	112	213	—	1740	76
45 år og derover.....	4	6	14	21	20	10	11	29	—	115	3
<b>1956-60</b> .....	<b>125244</b>	<b>113700</b>	<b>68398</b>	<b>34857</b>	<b>17301</b>	<b>8249</b>	<b>4124</b>	<b>4789</b>	<b>13</b>	<b>376675</b>	<b>27239</b>
Under 20 år.....	28750	5642	560	58	4	—	—	—	1	35015	10854
20-24 år.....	60111	43515	14667	4086	1078	246	56	19	3	123781	9106
25-29 ».....	26177	40461	24582	10679	4419	1676	618	335	8	108955	3557
30-34 ».....	7498	18029	18703	11276	5685	2627	1317	1218	1	66354	2104
35-39 ».....	2215	5148	8154	6844	4490	2586	1388	1856	—	32681	1204
40-44 ».....	468	859	1638	1814	1531	1033	693	1211	—	9247	386
45 år og derover.....	25	46	94	100	94	81	52	150	—	642	28

<sup>1</sup> Antallet af moderens svangerskaber incl. aborter og dødfødsler.

Tabel II. (s. 52-54). Antal levendefødte børn i årene 1956-69 fordelt efter svangerskabsnummer<sup>1</sup> og moderens alder

Moderens alder	Samtlige levendefødte										Heraf født udenf. ægteskab
	Nr. 1	Nr. 2	Nr. 3	Nr. 4	Nr. 5	Nr. 6	Nr. 7	Nr. 8 og derover	Uangivet	I alt	
<b>1961</b> .....	<b>26741</b>	<b>22809</b>	<b>13754</b>	<b>6723</b>	<b>3337</b>	<b>1571</b>	<b>712</b>	<b>791</b>	<b>1</b>	<b>76439</b>	<b>6153</b>
Under 20 år.....	6813	1330	143	10	1	—	—	—	—	8297	2703
20-24 år.....	12742	8963	3098	831	219	62	9	4	—	25928	1883
25-29 ».....	5323	7985	5073	2203	913	339	129	74	—	22039	769
30-34 ».....	1373	3419	3584	2060	1083	506	229	196	1	12451	443
35-39 ».....	400	933	1525	1283	827	453	209	288	—	5918	259
40-44 ».....	87	171	318	321	278	201	124	201	—	1701	95
45 år og derover.....	3	8	13	15	16	10	12	28	—	105	1
<b>1962</b> .....	<b>27495</b>	<b>23281</b>	<b>14030</b>	<b>6868</b>	<b>3248</b>	<b>1477</b>	<b>701</b>	<b>703</b>	<b>5</b>	<b>77808</b>	<b>6490</b>
Under 20 år.....	7217	1400	135	16	—	1	—	—	—	8769	2907
20-24 år.....	13268	9394	3196	822	195	44	8	1	1	26929	2027
25-29 ».....	5218	8294	5227	2227	889	311	122	52	2	22342	799
30-34 ».....	1308	3151	3684	2208	1046	480	214	199	2	12292	427
35-39 ».....	394	874	1472	1247	812	423	235	261	—	5718	246
40-44 ».....	89	165	297	342	287	203	115	163	—	1661	82
45 år og derover.....	1	3	19	6	19	15	7	27	—	97	2
<b>1963</b> .....	<b>29548</b>	<b>24787</b>	<b>14555</b>	<b>7268</b>	<b>3271</b>	<b>1512</b>	<b>774</b>	<b>694</b>	<b>4</b>	<b>82413</b>	<b>7317</b>
Under 20 år.....	7952	1556	179	21	3	—	—	—	1	9712	3313
20-24 år.....	14246	10084	3270	886	217	47	10	2	2	28764	2310
25-29 ».....	5621	8845	5451	2290	959	324	139	79	—	23708	911
30-34 ».....	1257	3219	3793	2349	1032	496	267	172	—	12585	422
35-39 ».....	390	915	1538	1354	781	457	229	258	1	5923	265
40-44 ».....	78	162	317	347	259	181	116	165	—	1625	94
45 år og derover.....	4	6	7	21	20	7	13	18	—	96	2
<b>1964</b> .....	<b>30432</b>	<b>25231</b>	<b>14660</b>	<b>7210</b>	<b>3097</b>	<b>1395</b>	<b>679</b>	<b>650</b>	<b>2</b>	<b>83356</b>	<b>7784</b>
Under 20 år.....	8253	1599	172	16	2	—	—	—	—	10042	3476
20-24 år.....	15005	10494	3495	938	226	47	13	3	1	30222	2580
25-29 ».....	5494	9013	5482	2406	871	313	142	57	1	23779	942
30-34 ».....	1239	3148	3664	2222	995	475	217	182	—	12142	465
35-39 ».....	352	821	1536	1261	745	401	202	253	—	5571	250
40-44 ».....	87	150	298	350	241	151	96	138	—	1511	69
45 år og derover.....	2	6	13	17	17	8	9	17	—	89	2
<b>1965</b> .....	<b>31357</b>	<b>26460</b>	<b>15057</b>	<b>7131</b>	<b>3117</b>	<b>1359</b>	<b>671</b>	<b>641</b>	<b>3</b>	<b>85796</b>	<b>8112</b>
Under 20 år.....	8073	1716	175	16	4	—	—	—	—	9984	3492
20-24 år.....	15977	11374	3612	920	231	57	14	5	2	32192	2866
25-29 ».....	5670	9299	5752	2276	860	327	121	61	—	24366	960
30-34 ».....	1199	3092	3756	2275	1033	449	209	172	1	12186	459
35-39 ».....	366	831	1474	1326	726	357	207	245	—	5532	248
40-44 ».....	68	137	278	295	248	153	105	139	—	1423	79
45 år og derover.....	4	11	10	23	15	16	15	19	—	113	8
<b>1961-65</b> .....	<b>145573</b>	<b>122568</b>	<b>72056</b>	<b>35200</b>	<b>16070</b>	<b>7314</b>	<b>3537</b>	<b>3479</b>	<b>15</b>	<b>405812</b>	<b>35856</b>
Under 20 år.....	38308	7601	804	79	10	1	—	—	1	46804	15891
20-24 år.....	71238	50309	16671	4397	1088	257	54	15	6	144035	11666
25-29 ».....	27326	43436	26985	11402	4492	1614	653	323	3	116234	4381
30-34 ».....	6376	16029	18481	11114	5189	2406	1136	921	4	61656	2216
35-39 ».....	1902	4374	7545	6471	3891	2091	1082	1305	1	28662	1268
40-44 ».....	409	785	1508	1655	1313	889	556	806	—	7921	419
45 år og derover.....	14	34	62	82	87	56	56	109	—	500	15

<sup>1</sup> Antallet af moderens svangerskaber incl. aborter og dødfødsler.

Tabel II. (s. 52-54). Antal levendefødte børn i årene 1956-69 fordelt efter svangerskabsnummer<sup>1</sup> og moderens alder

Moderens alder	Samtlige levendefødte										Heraf født udenf. ægteskab
	Nr. 1	Nr. 2	Nr. 3	Nr. 4	Nr. 5	Nr. 6	Nr. 7	Nr. 8 og derover	Uangivet	I alt	
<b>1966</b> .....	<b>33153</b>	<b>27546</b>	<b>15159</b>	<b>7034</b>	<b>3014</b>	<b>1254</b>	<b>594</b>	<b>570</b>	<b>8</b>	<b>88332</b>	<b>8983</b>
Under 20 år.....	8245	1708	187	16	2	-	-	-	-	10158	3809
20-24 år.....	17466	12222	3808	952	226	53	11	4	3	34745	3223
25-29 ».....	5828	9528	5678	2275	828	257	107	61	2	24564	1094
30-34 ».....	1182	3148	3844	2293	1043	452	216	152	1	12331	522
35-39 ».....	365	806	1354	1201	704	357	171	223	1	5182	242
40-44 ».....	65	131	278	272	194	121	75	117	1	1254	87
45 år og derover.....	2	3	10	25	17	14	14	13	-	98	6
<b>1967</b> .....	<b>32067</b>	<b>25868</b>	<b>13306</b>	<b>5781</b>	<b>2412</b>	<b>1049</b>	<b>458</b>	<b>452</b>	<b>17</b>	<b>81410</b>	<b>9022</b>
Under 20 år.....	7771	1387	121	9	-	1	-	-	1	9290	3836
20-24 år.....	17174	11458	3275	735	160	50	11	9	7	32879	3362
25-29 ».....	5645	9243	5083	1862	634	200	69	48	4	22788	1045
30-34 ».....	1086	2934	3389	1955	827	371	155	118	4	10839	480
35-39 ».....	332	710	1225	998	598	298	156	166	1	4484	227
40-44 ».....	56	128	201	209	182	118	60	98	-	1052	66
45 år og derover.....	3	8	12	13	11	11	7	13	-	78	6
<b>1968</b> .....	<b>29197</b>	<b>23858</b>	<b>11996</b>	<b>5439</b>	<b>2254</b>	<b>913</b>	<b>886</b>		<b>-</b>	<b>74543</b>	<b>8310</b>
Under 20 år.....	6994	1119	128	15	-	-	-	-	-	8256	3766
20-24 år.....	15419	10322	2841	719	165	32	14	-	-	29512	2938
25-29 ».....	5406	9023	4784	1735	634	185	116	nr.7	-	21883	938
30-34 ».....	1027	2709	3048	1826	802	311	269	og	-	9992	436
35-39 ».....	293	587	1027	939	498	283	307	derover	-	3934	169
40-44 ».....	55	98	162	195	151	93	166	-	-	920	59
45 år og derover.....	3	-	6	10	4	9	14	-	-	46	4
<b>1969</b> .....	<b>27083</b>	<b>23651</b>	<b>11803</b>	<b>5048</b>	<b>2078</b>	<b>862</b>	<b>764</b>		<b>9</b>	<b>71298</b>	<b>8054</b>
Under 20 år.....	6034	962	100	7	2	-	-	-	1	7106	3513
20-24 år.....	13967	9967	2703	670	140	44	7	nr.7	3	27501	2864
25-29 ».....	5750	9268	4757	1664	546	185	90	og	3	22263	989
30-34 ».....	1018	2771	3125	1666	778	308	246	derover	1	9913	417
35-39 ».....	268	581	981	854	485	242	264	-	1	3676	212
40-44 ».....	42	95	131	175	117	75	141	-	-	776	57
45 år og derover.....	4	7	6	12	10	8	16	-	-	63	2
<b>1966-69</b> .....	<b>121500</b>	<b>100923</b>	<b>52264</b>	<b>23302</b>	<b>9758</b>	<b>4078</b>	<b>3724</b>		<b>34</b>	<b>315583</b>	<b>34369</b>
Under 20 år.....	29044	5176	536	47	4	1	-	nr.7	2	34810	14924
20-24 år.....	64026	43969	12627	3076	691	179	56	og	13	124637	12387
25-29 ».....	22629	37062	20302	7536	2642	827	491	derover	9	91498	4066
30-34 ».....	4313	11562	13406	7740	3450	1442	1156	-	6	43075	1855
35-39 ».....	1258	2684	4587	3992	2285	1180	1287	-	3	17276	850
40-44 ».....	218	452	772	851	644	407	657	-	1	4002	269
45 år og derover.....	12	18	34	60	42	42	77	-	-	285	18

<sup>1</sup> Antallet af moderens svangerskaber incl. aborter og dødfødsler.

Tabel III. (s. 55-56). **Antal levendefødte børn i ægteskab i årene 1956-69 fordelt efter moderens alder og ægteskabets varighed**

Moderens alder	Ægteskabets varighed													I alt	
	Under 1 år	1 år	2 år	3 år	4 år	5 år	6 år	7 år	8 år	9 år	10 år	11 år og derover	Uangiven		
<b>1956</b>															
Under 20 år . . . . .	3720	649	151	26	-	-	-	-	-	-	-	-	-	22	4568
20-24 år . . . . .	7877	4987	4043	2821	1570	755	259	54	3	-	-	-	-	28	22397
25-29 » . . . . .	2192	2217	2346	2804	2993	2849	2318	1695	1079	609	296	120	10	21528	
30-34 » . . . . .	698	670	706	797	924	1105	1170	1273	1369	1300	1169	2683	11	13875	
35-39 » . . . . .	290	195	200	228	225	225	309	305	361	422	469	3689	5	6923	
40-44 » . . . . .	76	48	34	34	56	51	51	40	56	56	59	1496	1	2058	
45 år og derover . . . . .	1	1	2	2	2	6	2	3	5	2	3	111	-	140	
<b>I alt . . . . .</b>	<b>14854</b>	<b>8767</b>	<b>7482</b>	<b>6712</b>	<b>5770</b>	<b>4991</b>	<b>4109</b>	<b>3370</b>	<b>2873</b>	<b>2389</b>	<b>1996</b>	<b>8099</b>	<b>77</b>	<b>71489</b>	
<b>1957</b>															
Under 20 år . . . . .	3868	652	177	23	1	-	-	-	-	-	-	-	-	4	4725
20-24 år . . . . .	7685	5037	4081	2891	1759	787	321	49	8	-	-	-	-	17	22635
25-29 » . . . . .	2137	2041	2362	2773	3004	2593	2404	1622	1014	659	269	130	14	21022	
30-34 » . . . . .	622	538	605	704	880	987	1188	1273	1312	1247	1195	2618	9	13178	
35-39 » . . . . .	245	193	170	194	222	221	212	278	305	411	448	3534	3	6436	
40-44 » . . . . .	65	47	37	35	40	45	36	46	54	59	75	1356	-	1895	
45 år og derover . . . . .	8	2	1	1	1	3	3	1	6	3	2	113	-	144	
<b>I alt . . . . .</b>	<b>14630</b>	<b>8510</b>	<b>7433</b>	<b>6621</b>	<b>5907</b>	<b>4636</b>	<b>4164</b>	<b>3269</b>	<b>2699</b>	<b>2379</b>	<b>1989</b>	<b>7751</b>	<b>47</b>	<b>70035</b>	
<b>1958</b>															
Under 20 år . . . . .	3783	650	160	21	-	-	-	-	-	-	-	-	-	2	4616
20-24 år . . . . .	7709	5148	4234	3104	1779	762	273	61	9	-	-	-	-	9	23088
25-29 » . . . . .	1936	1981	2277	2788	2983	2771	2245	1677	1128	602	326	112	10	20836	
30-34 » . . . . .	659	569	633	671	832	958	987	1160	1210	1254	1245	2599	4	12781	
35-39 » . . . . .	220	189	202	187	185	197	226	246	310	340	436	3461	1	6200	
40-44 » . . . . .	55	25	36	37	27	44	30	35	49	34	43	1237	1	1653	
45 år og derover . . . . .	4	4	1	-	1	3	1	4	3	2	-	91	-	114	
<b>I alt . . . . .</b>	<b>14366</b>	<b>8566</b>	<b>7543</b>	<b>6808</b>	<b>5807</b>	<b>4735</b>	<b>3762</b>	<b>3183</b>	<b>2709</b>	<b>2232</b>	<b>2050</b>	<b>7500</b>	<b>27</b>	<b>69288</b>	
<b>1959</b>															
Under 20 år . . . . .	4092	646	223	18	-	-	-	-	-	-	-	-	-	7	4986
20-24 år . . . . .	7729	4920	4192	3081	1747	874	304	48	7	-	-	-	-	17	22919
25-29 » . . . . .	1977	1851	2266	2736	2950	2769	2245	1689	1127	675	307	127	7	20726	
30-34 » . . . . .	606	518	556	667	775	879	957	1045	1201	1196	1100	2625	8	12133	
35-39 » . . . . .	245	169	164	171	196	185	221	220	253	301	378	3538	-	6041	
40-44 » . . . . .	53	28	32	23	41	33	40	36	31	57	32	1185	-	1591	
45 år og derover . . . . .	1	2	3	1	-	2	3	5	2	-	2	83	-	104	
<b>I alt . . . . .</b>	<b>14703</b>	<b>8134</b>	<b>7436</b>	<b>6697</b>	<b>5709</b>	<b>4742</b>	<b>3770</b>	<b>3043</b>	<b>2621</b>	<b>2229</b>	<b>1819</b>	<b>7558</b>	<b>39</b>	<b>68500</b>	
<b>1960</b>															
Under 20 år . . . . .	4327	720	191	22	2	-	-	-	-	-	-	-	-	4	5266
20-24 » . . . . .	8040	5083	4272	3222	1831	812	298	53	10	1	-	-	-	14	23636
25-29 » . . . . .	2078	1919	2213	2727	3022	2845	2407	1761	1168	664	343	134	5	21286	
30-34 » . . . . .	612	501	546	645	763	903	999	1147	1163	1217	1101	2684	2	12283	
35-39 » . . . . .	235	166	159	202	185	192	243	261	276	300	382	3273	3	5877	
40-44 » . . . . .	51	45	48	32	39	38	34	35	29	38	54	1221	-	1664	
45 år og derover . . . . .	2	2	3	3	4	2	1	2	2	-	1	90	-	112	
<b>I alt . . . . .</b>	<b>15345</b>	<b>8436</b>	<b>7432</b>	<b>6853</b>	<b>5846</b>	<b>4792</b>	<b>3982</b>	<b>3259</b>	<b>2648</b>	<b>2220</b>	<b>1881</b>	<b>7402</b>	<b>28</b>	<b>70124</b>	
<b>1961</b>															
Under 20 år . . . . .	4540	810	214	28	1	-	-	-	-	-	-	-	-	1	5594
20-24 år . . . . .	8161	5181	4418	3190	1819	873	324	65	8	-	-	-	-	6	24045
25-29 » . . . . .	2022	2018	2203	2715	3022	2885	2251	1832	1210	625	352	130	5	21270	
30-34 » . . . . .	599	504	521	608	778	810	1021	1121	1147	1218	1091	2584	6	12008	
35-39 » . . . . .	227	167	144	174	137	165	177	242	263	295	377	3289	2	5659	
40-44 » . . . . .	51	40	30	19	37	32	34	33	44	44	49	1193	-	1606	
45 år og derover . . . . .	1	3	4	2	2	2	1	1	4	-	3	81	-	104	
<b>I alt . . . . .</b>	<b>15601</b>	<b>8723</b>	<b>7534</b>	<b>6736</b>	<b>5796</b>	<b>4767</b>	<b>3808</b>	<b>3294</b>	<b>2676</b>	<b>2182</b>	<b>1872</b>	<b>7277</b>	<b>20</b>	<b>70286</b>	
<b>1962</b>															
Under 20 år . . . . .	4823	784	223	32	-	-	-	-	-	-	-	-	-	-	5862
20-24 år . . . . .	8341	5290	4609	3424	1960	892	304	64	10	2	-	-	-	6	24902
25-29 » . . . . .	1939	1936	2304	2956	3046	2818	2399	1863	1160	657	308	151	6	21543	
30-34 » . . . . .	586	446	516	569	729	836	963	1049	1199	1202	1112	2655	3	11865	
35-39 » . . . . .	228	166	158	149	170	186	202	217	265	246	339	3145	1	5472	
40-44 » . . . . .	62	38	35	42	36	34	33	36	37	50	46	1129	1	1579	
45 år og derover . . . . .	2	2	-	-	1	1	-	1	2	-	3	83	-	95	
<b>I alt . . . . .</b>	<b>15981</b>	<b>8662</b>	<b>7845</b>	<b>7172</b>	<b>5942</b>	<b>4767</b>	<b>3901</b>	<b>3230</b>	<b>2673</b>	<b>2157</b>	<b>1808</b>	<b>7163</b>	<b>17</b>	<b>71318</b>	

Tabel III. (s. 55-56). Antal levendefødte børn i ægteskab i årene 1956-69 fordelt efter moderens alder og ægteskabets varighed

Moderens alder	Ægteskabets varighed													I alt
	Under 1 år	1 år	2 år	3 år	4 år	5 år	6 år	7 år	8 år	9 år	10 år	11 år og derover	Uangivnen	
<b>1963</b>														
Under 20 år.....	5232	846	278	40	3	-	-	-	-	-	-	-	-	6399
20-24 år.....	8856	5745	4822	3687	2050	878	328	67	15	-	-	-	-	26454
25-29 ».....	2089	1996	2488	3152	3139	2980	2485	1912	1283	771	337	161	4	22797
30-34 ».....	537	431	493	622	683	806	956	1111	1262	1189	1199	2870	4	12163
35-39 ».....	224	144	156	171	180	168	189	209	206	297	342	3372	-	5658
40-44 ».....	55	45	33	40	32	30	34	20	42	33	50	1117	-	1531
45 år og derover.....	1	1	2	1	2	1	1	-	3	2	3	76	1	94
<b>I alt.....</b>	<b>16994</b>	<b>9208</b>	<b>8272</b>	<b>7713</b>	<b>6089</b>	<b>4863</b>	<b>3993</b>	<b>3319</b>	<b>2811</b>	<b>2292</b>	<b>1931</b>	<b>7596</b>	<b>15</b>	<b>75096</b>
<b>1964</b>														
Under 20 år.....	5365	876	270	38	1	-	-	-	-	-	-	-	16	6566
20-24 år.....	9325	5954	5218	3685	2074	940	333	69	10	1	-	-	33	27642
25-29 ».....	1871	1948	2437	3036	3343	3029	2544	1969	1307	783	399	161	10	22837
30-34 ».....	518	439	441	554	704	762	935	998	1194	1211	1103	2818	-	11677
35-39 ».....	175	170	135	130	139	151	169	187	231	241	321	3270	2	5321
40-44 ».....	59	35	30	29	22	22	29	34	23	28	37	1094	-	1442
45 år og derover.....	2	3	-	1	1	2	1	-	1	-	-	76	-	87
<b>I alt.....</b>	<b>17315</b>	<b>9425</b>	<b>8531</b>	<b>7473</b>	<b>6284</b>	<b>4906</b>	<b>4011</b>	<b>3257</b>	<b>2766</b>	<b>2264</b>	<b>1860</b>	<b>7419</b>	<b>61</b>	<b>75572</b>
<b>1965</b>														
Under 20 år.....	5257	927	280	26	2	-	-	-	-	-	-	-	-	6492
20-24 år.....	9869	6389	5489	3935	2218	1011	347	63	4	-	-	-	1	29326
25-29 ».....	1847	2081	2483	3238	3424	3193	2547	1934	1347	717	378	217	-	23406
30-34 ».....	535	458	429	527	686	818	904	1035	1161	1189	1167	2817	1	11727
35-39 ».....	194	136	139	144	169	145	174	190	193	280	299	3220	1	5284
40-44 ».....	45	31	23	35	18	23	26	30	23	30	41	1019	-	1344
45 år og derover.....	1	2	2	2	2	1	1	-	2	2	2	88	-	105
<b>I alt.....</b>	<b>17748</b>	<b>10024</b>	<b>8845</b>	<b>7907</b>	<b>6519</b>	<b>5191</b>	<b>3999</b>	<b>3252</b>	<b>2730</b>	<b>2218</b>	<b>1887</b>	<b>7361</b>	<b>3</b>	<b>77684</b>
<b>1966</b>														
Under 20 år.....	5154	873	277	42	-	-	-	-	-	-	-	-	3	6349
20-24 år.....	10602	7055	5920	4238	2208	1002	400	78	12	2	-	-	5	31522
25-29 ».....	2038	1962	2382	3228	3416	3286	2601	1960	1304	743	379	170	1	23470
30-34 ».....	519	406	442	568	678	785	918	995	1129	1288	1187	2891	3	11809
35-39 ».....	185	117	138	128	141	145	148	176	169	227	304	3062	-	4940
40-44 ».....	51	22	31	25	12	27	15	26	19	21	24	894	-	1167
45 år og derover.....	3	-	1	-	1	-	1	2	-	2	1	81	-	92
<b>I alt.....</b>	<b>18552</b>	<b>10435</b>	<b>9191</b>	<b>8229</b>	<b>6456</b>	<b>5245</b>	<b>4083</b>	<b>3237</b>	<b>2633</b>	<b>2283</b>	<b>1895</b>	<b>7098</b>	<b>12</b>	<b>79349</b>
<b>1967</b>														
Under 20 år.....	4499	708	217	28	2	-	-	-	-	-	-	-	-	5454
20-24 år.....	10229	6392	5558	3948	2154	844	306	77	6	-	-	-	3	29517
25-29 ».....	1917	1900	2222	3002	3422	2959	2358	1780	1099	614	324	145	1	21743
30-34 ».....	454	381	402	479	621	709	832	929	1027	1014	1016	2494	1	10359
35-39 ».....	157	122	103	113	126	130	129	156	175	214	209	2623	-	4257
40-44 ».....	39	20	22	23	24	14	23	27	24	25	27	718	-	986
45 år og derover.....	1	-	1	2	4	1	-	2	2	-	2	57	-	72
<b>I alt.....</b>	<b>17296</b>	<b>9523</b>	<b>8525</b>	<b>7595</b>	<b>6353</b>	<b>4657</b>	<b>3648</b>	<b>2971</b>	<b>2333</b>	<b>1867</b>	<b>1578</b>	<b>6037</b>	<b>5</b>	<b>72388</b>
<b>1968</b>														
Under 20 år.....	3779	527	151	26	3	-	-	-	-	-	-	-	4	4490
20-24 år.....	8818	5814	4946	3751	2010	826	266	60	11	1	-	-	71	26574
25-29 ».....	1891	1869	2242	2941	3247	2925	2246	1555	1013	566	246	128	76	20945
30-34 ».....	437	355	370	481	547	674	702	895	1014	991	887	2173	30	9556
35-39 ».....	142	110	113	109	120	101	115	105	162	158	211	2306	13	3765
40-44 ».....	34	19	17	14	16	15	15	20	19	19	20	651	2	861
45 år og derover.....	1	-	-	-	1	-	1	-	1	3	-	35	-	42
<b>I alt.....</b>	<b>15102</b>	<b>8694</b>	<b>7839</b>	<b>7322</b>	<b>5944</b>	<b>4541</b>	<b>3345</b>	<b>2635</b>	<b>2220</b>	<b>1738</b>	<b>1364</b>	<b>5293</b>	<b>196</b>	<b>66233</b>
<b>1969</b>														
Under 20 år.....	2946	458	165	22	2	-	-	-	-	-	-	-	-	3593
20-24 år.....	7287	5365	4693	3952	2046	857	304	63	9	1	-	-	60	24637
25-29 ».....	1827	1908	2366	3049	3415	2956	2174	1608	986	536	272	114	63	21274
30-34 ».....	457	340	376	440	572	669	750	890	996	929	870	2170	37	9496
35-39 ».....	163	108	89	99	107	105	105	124	118	169	176	2090	11	3464
40-44 ».....	29	20	17	15	15	13	10	13	19	17	20	529	2	719
45 år og derover.....	1	1	-	-	1	2	-	-	1	-	-	55	-	61
<b>I alt.....</b>	<b>12710</b>	<b>8200</b>	<b>7706</b>	<b>7577</b>	<b>6158</b>	<b>4602</b>	<b>3343</b>	<b>2698</b>	<b>2129</b>	<b>1652</b>	<b>1338</b>	<b>4958</b>	<b>173</b>	<b>63244</b>



Tabel IV a. (s. 57-59). Antal førstefødsler<sup>1</sup> i ægteskab i årene 1956-67 fordelt efter moderens alder og ægteskabets varighed

Moderens alder	Ægteskabets varighed													I alt
	Under 1 år	1 år	2 år	3 år	4 år	5 år	6 år	7 år	8 år	9 år	10 år	11 år og derover	Uangiven	
<b>1956</b> .....	<b>12166</b>	<b>4571</b>	<b>2010</b>	<b>1090</b>	<b>610</b>	<b>412</b>	<b>265</b>	<b>165</b>	<b>115</b>	<b>82</b>	<b>44</b>	<b>121</b>	<b>107</b>	<b>21758</b>
Under 20 år.....	3387	157	4	—	—	—	—	—	—	—	—	—	12	3560
20-24 år.....	6720	2667	949	340	89	39	8	—	—	—	—	—	50	10862
25-29 ».....	1552	1332	812	572	386	258	150	63	32	11	3	2	29	5202
30-34 ».....	364	315	199	134	111	95	84	82	49	38	20	39	13	1543
35-39 ».....	117	77	44	34	21	16	22	20	28	31	17	62	3	492
40-44 ».....	25	23	2	9	2	2	1	—	6	2	4	17	—	93
45 år og derover.....	1	—	—	1	1	2	—	—	—	—	—	1	—	6
<b>1957</b> .....	<b>12058</b>	<b>4460</b>	<b>1960</b>	<b>1116</b>	<b>654</b>	<b>392</b>	<b>274</b>	<b>167</b>	<b>102</b>	<b>93</b>	<b>56</b>	<b>116</b>	<b>93</b>	<b>21541</b>
Under 20 år.....	3465	127	9	—	—	—	—	—	—	—	—	—	12	3613
20-24 år.....	6564	2720	925	357	117	29	3	1	—	—	—	—	37	10753
25-29 ».....	1550	1259	841	609	414	219	149	69	27	15	4	3	24	5183
30-34 ».....	346	274	152	120	106	113	97	78	59	51	28	27	13	1464
35-39 ».....	107	65	26	28	15	26	18	16	13	22	21	59	5	421
40-44 ».....	24	15	7	2	2	3	7	3	3	5	3	27	2	103
45 år og derover.....	2	—	—	—	—	2	—	—	—	—	—	—	—	4
<b>1958</b> .....	<b>11848</b>	<b>4491</b>	<b>1965</b>	<b>1077</b>	<b>614</b>	<b>378</b>	<b>235</b>	<b>159</b>	<b>122</b>	<b>90</b>	<b>64</b>	<b>104</b>	<b>77</b>	<b>21224</b>
Under 20 år.....	3432	158	4	—	—	—	—	—	—	—	—	—	11	3605
20-24 år.....	6568	2768	907	335	94	27	9	3	—	—	—	—	32	10743
25-29 ».....	1374	1178	831	614	392	224	141	65	36	15	4	1	21	4896
30-34 ».....	358	303	182	104	112	103	70	71	64	53	39	26	9	1494
35-39 ».....	93	75	33	20	12	21	11	15	17	20	18	63	3	401
40-44 ».....	22	7	7	4	4	2	4	5	5	2	3	14	1	80
45 år og derover.....	1	2	1	—	—	1	—	—	—	—	—	—	—	5
<b>1959</b> .....	<b>12084</b>	<b>4346</b>	<b>1978</b>	<b>1031</b>	<b>577</b>	<b>389</b>	<b>219</b>	<b>139</b>	<b>115</b>	<b>60</b>	<b>54</b>	<b>117</b>	<b>70</b>	<b>21179</b>
Under 20 år.....	3717	143	7	1	—	—	—	—	—	—	—	—	14	3882
20-24 år.....	6546	2708	989	303	88	28	12	1	—	—	—	—	24	10699
25-29 ».....	1374	1184	817	582	364	263	128	66	37	15	6	—	20	4856
30-34 ».....	336	249	131	123	97	80	60	58	64	34	32	43	6	1313
35-39 ».....	100	55	25	18	25	14	18	13	11	8	16	54	4	361
40-44 ».....	11	7	9	4	3	4	1	—	3	3	—	20	2	67
45 år og derover.....	—	—	—	—	—	—	—	1	—	—	—	—	—	1
<b>1960</b> .....	<b>12653</b>	<b>4417</b>	<b>2028</b>	<b>1055</b>	<b>579</b>	<b>378</b>	<b>230</b>	<b>152</b>	<b>97</b>	<b>66</b>	<b>53</b>	<b>121</b>	<b>55</b>	<b>21884</b>
Under 20 år.....	3945	146	9	—	—	—	—	—	—	—	—	—	13	4113
20-24 år.....	6831	2778	1028	341	103	35	7	1	—	—	—	—	20	11144
25-29 ».....	1448	1174	808	576	363	256	121	65	35	12	3	2	10	4873
30-34 ».....	310	246	130	105	98	63	79	67	47	41	29	36	8	1259
35-39 ».....	100	62	36	28	11	19	20	15	13	13	17	69	4	407
40-44 ».....	18	11	16	5	4	5	3	3	2	—	4	13	—	84
45 år og derover.....	1	—	1	—	—	—	—	1	—	—	—	1	—	4
<b>1956-60</b> .....	<b>60809</b>	<b>22285</b>	<b>9941</b>	<b>5369</b>	<b>3034</b>	<b>1949</b>	<b>1223</b>	<b>782</b>	<b>551</b>	<b>391</b>	<b>271</b>	<b>579</b>	<b>402</b>	<b>107586</b>
Under 20 år.....	17946	731	33	1	—	—	—	—	—	—	—	—	62	18773
20-24 år.....	33229	13641	4798	1676	491	158	39	6	—	—	—	—	163	54201
25-29 ».....	7298	6127	4109	2953	1919	1220	689	328	167	68	20	8	104	25010
30-34 ».....	1714	1387	794	586	524	454	390	356	283	217	148	171	49	7073
35-39 ».....	517	334	164	128	84	96	89	79	82	94	89	307	19	2082
40-44 ».....	100	63	41	24	15	16	16	11	19	12	14	91	5	427
45 år og derover.....	5	2	2	1	1	5	—	2	—	—	—	2	—	20

<sup>1</sup> Antal kvinder, hvis første graviditet er afsluttet med en levende- eller dødfødsel.

Tabel IV a. (s. 57-59). Antal førstefødsler<sup>1</sup> i ægteskab i årene 1956-67 fordelt efter moderens alder og ægteskabets varighed

Moderens alder	Ægteskabets varighed													I alt
	Under 1 år	1 år	2 år	3 år	4 år	5 år	6 år	7 år	8 år	9 år	10 år	11 år og derover	Uangiven	
<b>1961</b> .....	<b>12987</b>	<b>4736</b>	<b>2072</b>	<b>1102</b>	<b>606</b>	<b>359</b>	<b>244</b>	<b>149</b>	<b>125</b>	<b>70</b>	<b>57</b>	<b>137</b>	<b>28</b>	<b>22672</b>
Under 20 år.....	4172	173	4	1	—	—	—	—	—	—	—	—	6	4356
20-24 år.....	6930	2971	1093	364	111	30	6	1	—	—	—	—	14	11520
25-29 ».....	1439	1274	822	626	387	238	136	79	39	9	9	2	6	5066
30-34 ».....	325	243	129	97	90	70	89	55	65	50	30	42	1	1286
35-39 ».....	101	63	23	13	13	16	9	12	19	8	15	68	1	361
40-44 ».....	19	12	1	1	5	4	4	2	2	3	3	24	—	80
45 år og derover.....	1	—	—	—	—	1	—	—	—	—	—	1	—	3
<b>1962</b> .....	<b>13305</b>	<b>4732</b>	<b>2182</b>	<b>1142</b>	<b>666</b>	<b>374</b>	<b>229</b>	<b>127</b>	<b>97</b>	<b>77</b>	<b>60</b>	<b>129</b>	<b>51</b>	<b>23171</b>
Under 20 år.....	4405	173	12	—	—	—	—	—	—	—	—	—	9	4599
20-24 år.....	7104	3056	1177	390	137	38	3	—	—	—	—	—	26	11931
25-29 ».....	1366	1224	820	637	430	235	138	66	15	16	5	4	10	4966
30-34 ».....	321	208	134	90	79	80	72	49	67	45	35	41	3	1224
35-39 ».....	87	61	33	19	18	19	13	9	12	13	15	68	2	369
40-44 ».....	22	10	6	6	2	2	3	3	3	3	5	15	1	81
45 år og derover.....	—	—	—	—	—	—	—	—	—	—	—	1	—	1
<b>1963</b> .....	<b>14150</b>	<b>5008</b>	<b>2350</b>	<b>1233</b>	<b>672</b>	<b>354</b>	<b>244</b>	<b>143</b>	<b>122</b>	<b>73</b>	<b>70</b>	<b>127</b>	<b>32</b>	<b>24578</b>
Under 20 år.....	4726	200	7	1	—	—	—	—	—	—	—	—	7	4941
20-24 år.....	7593	3258	1226	448	153	20	10	—	—	—	—	—	9	12717
25-29 ».....	1439	1279	975	657	432	241	146	75	34	19	7	1	11	5316
30-34 ».....	284	212	108	100	66	75	75	58	78	39	39	38	3	1175
35-39 ».....	91	44	29	23	20	15	13	9	10	14	19	69	1	357
40-44 ».....	16	15	5	4	—	3	—	1	—	1	5	18	1	69
45 år og derover.....	1	—	—	—	1	—	—	—	—	—	—	1	—	3
<b>1964</b> .....	<b>14399</b>	<b>5158</b>	<b>2429</b>	<b>1206</b>	<b>660</b>	<b>387</b>	<b>211</b>	<b>136</b>	<b>113</b>	<b>69</b>	<b>55</b>	<b>138</b>	<b>68</b>	<b>25029</b>
Under 20 år.....	4819	182	7	—	—	—	—	—	—	—	—	—	21	5029
20-24 år.....	7952	3401	1303	442	136	43	2	—	—	—	—	—	34	13313
25-29 ».....	1277	1277	975	654	438	252	133	71	44	20	11	2	10	5164
30-34 ».....	261	208	116	93	67	73	62	56	62	42	32	56	1	1129
35-39 ».....	67	71	21	15	15	18	10	5	7	3	12	65	2	311
40-44 ».....	22	18	7	2	4	1	4	4	—	4	—	15	—	81
45 år og derover.....	1	1	—	—	—	—	—	—	—	—	—	—	—	2
<b>1965</b> .....	<b>14797</b>	<b>5449</b>	<b>2583</b>	<b>1338</b>	<b>689</b>	<b>393</b>	<b>210</b>	<b>150</b>	<b>85</b>	<b>87</b>	<b>44</b>	<b>119</b>	<b>23</b>	<b>25967</b>
Under 20 år.....	4715	192	7	—	—	—	—	—	—	—	—	—	5	4919
20-24 år.....	8425	3656	1447	475	129	33	7	—	—	—	—	—	15	14187
25-29 ».....	1269	1334	1008	760	470	281	132	74	30	15	1	2	1	5377
30-34 ».....	285	208	101	81	75	71	61	64	40	54	31	34	2	1107
35-39 ».....	88	48	16	17	14	6	7	9	14	17	11	71	—	318
40-44 ».....	15	11	3	4	—	2	3	3	1	1	1	12	—	56
45 år og derover.....	—	—	1	1	1	—	—	—	—	—	—	—	—	3
<b>1961-65</b> .....	<b>69638</b>	<b>25083</b>	<b>11616</b>	<b>6021</b>	<b>3293</b>	<b>1867</b>	<b>1138</b>	<b>705</b>	<b>542</b>	<b>376</b>	<b>286</b>	<b>650</b>	<b>202</b>	<b>121417</b>
Under 20 år.....	22837	920	37	2	—	—	—	—	—	—	—	—	48	23844
20-24 år.....	38004	16342	6246	2119	666	164	28	1	—	—	—	—	98	63668
25-29 ».....	6790	6388	4600	3334	2157	1247	685	365	162	79	33	11	38	25889
30-34 ».....	1476	1079	588	461	377	369	359	282	312	230	167	211	10	5921
35-39 ».....	434	287	122	87	80	74	52	44	62	55	72	341	6	1716
40-44 ».....	94	66	22	17	11	12	14	13	6	12	14	84	2	367
45 år og derover.....	3	1	1	1	2	1	—	—	—	—	—	3	—	12

Antal kvinder, hvis første graviditet er afsluttet med en levende - eller dødfødsel.

Tabel IV a. (s. 57-59). Antal førstefødsler<sup>1</sup> i ægteskab i årene 1956-67 fordelt efter moderens alder og ægteskabets varighed

Moderens alder	Ægteskabets varighed													I alt
	Under 1 år	1 år	2 år	3 år	4 år	5 år	6 år	7 år	8 år	9 år	10 år	11 år og derover	Uangiven	
<b>1966</b> .....	<b>15322</b>	<b>5731</b>	<b>2637</b>	<b>1377</b>	<b>707</b>	<b>392</b>	<b>267</b>	<b>138</b>	<b>116</b>	<b>83</b>	<b>34</b>	<b>113</b>	<b>28</b>	<b>26945</b>
Under 20 år.....	4581	193	6	—	—	—	—	—	—	—	—	—	5	4785
20-24 år.....	9022	4025	1544	521	141	41	9	1	—	—	—	—	14	15318
25-29 ».....	1363	1244	968	756	477	274	177	79	40	18	4	2	8	5410
30-34 ».....	255	209	101	80	69	66	73	46	68	44	20	37	1	1069
35-39 ».....	85	53	16	16	19	10	5	10	8	20	10	61	—	313
40-44 ».....	16	7	2	4	1	1	2	2	—	1	—	13	—	49
45 år og derover.....	—	—	—	—	—	—	1	—	—	—	—	—	—	1
<b>1967</b> .....	<b>14476</b>	<b>5443</b>	<b>2574</b>	<b>1336</b>	<b>739</b>	<b>381</b>	<b>229</b>	<b>154</b>	<b>95</b>	<b>56</b>	<b>37</b>	<b>124</b>	<b>28</b>	<b>25672</b>
Under 20 år.....	4061	162	9	—	—	—	—	—	—	—	—	—	6	4238
20-24 år.....	8766	3844	1513	539	164	36	5	—	—	—	—	—	16	14883
25-29 ».....	1316	1214	939	703	486	269	157	84	42	9	2	1	4	5226
30-34 ».....	250	171	84	73	76	64	58	56	45	33	25	37	1	973
35-39 ».....	72	47	24	18	12	11	8	12	7	12	9	66	1	299
40-44 ».....	11	5	3	3	1	1	1	2	1	2	1	18	—	49
45 år og derover.....	—	—	2	—	—	—	—	—	—	—	—	2	—	4

Tabel IV b. Antal levendefødt nummer<sup>1</sup> i ægteskab i årene 1968-69 fordelt efter moderens alder og ægteskabets varighed

Moderens alder	Ægteskabets varighed													I alt
	Under 1 år	1 år	2 år	3 år	4 år	5 år	6 år	7 år	8 år	9 år	10 år	11 år og derover	Uangiven	
<b>1968</b> .....	<b>13115</b>	<b>5888</b>	<b>3049</b>	<b>1593</b>	<b>849</b>	<b>475</b>	<b>320</b>	<b>183</b>	<b>132</b>	<b>82</b>	<b>57</b>	<b>163</b>	<b>48</b>	<b>25954</b>
Under 20 år.....	3497	176	8	—	—	—	—	—	—	—	—	—	—	3681
20-24 år.....	7897	4097	1801	623	173	59	14	—	—	—	—	—	21	14685
25-29 ».....	1391	1353	1086	855	562	323	216	108	55	21	4	—	20	5994
30-34 ».....	243	193	115	88	94	83	75	63	62	50	43	61	6	1176
35-39 ».....	70	59	32	22	18	8	13	11	14	10	9	82	1	349
40-44 ».....	17	10	7	5	2	2	2	1	1	1	1	19	—	68
45 år og derover.....	—	—	—	—	—	—	—	—	—	—	—	1	—	1
<b>1969</b> .....	<b>10969</b>	<b>5719</b>	<b>3249</b>	<b>1755</b>	<b>942</b>	<b>532</b>	<b>290</b>	<b>188</b>	<b>126</b>	<b>71</b>	<b>52</b>	<b>149</b>	<b>27</b>	<b>24069</b>
Under 20 år.....	2753	165	12	—	1	—	—	—	—	—	—	—	—	2931
20-24 år.....	6501	3907	1845	728	217	37	14	4	—	—	—	—	10	13263
25-29 ».....	1355	1396	1227	926	624	399	199	107	44	22	5	1	9	6314
30-34 ».....	265	194	133	80	85	79	62	68	66	37	34	58	7	1168
35-39 ».....	81	50	28	19	12	17	13	8	14	11	11	68	1	333
40-44 ».....	13	6	4	2	3	—	2	1	1	1	2	19	—	54
45 år og derover.....	1	1	—	—	—	—	—	—	1	—	—	3	—	6

<sup>1</sup> Første svangerskab, der er afsluttet med et levendefødt barn.

Tabel Va. (s. 60-62). Antal levendefødte børn i ægteskab i årene 1956-67 fordelt efter svangerskabsnummer<sup>1</sup> og ægte

Svangerskabsnr.	Ægteskabets varighed												I alt	
	Under 1 år	1 år	2 år	3 år	4 år	5 år	6 år	7 år	8 år	9 år	10 år	11 år og derover		Uangivne
<b>1956</b>														
Nr. 1.....	12129	4540	1994	1094	602	403	263	162	113	81	43	115	18	21557
» 2.....	1957	3407	4094	3567	2838	2083	1441	946	597	366	290	570	29	22185
» 3.....	489	564	1069	1524	1593	1547	1375	1152	1037	831	610	1855	13	13659
» 4.....	161	146	204	361	505	667	638	642	620	582	492	1924	8	6950
» 5.....	65	65	60	106	166	192	246	286	289	299	265	1453	4	3496
» 6.....	22	19	29	38	33	68	93	120	132	127	167	858	2	1708
» 7.....	14	13	16	12	17	19	29	36	45	59	68	524	—	852
» 8 og derover.....	17	13	16	10	16	12	24	26	40	44	61	800	1	1080
Uangivet.....	—	—	—	—	—	—	—	—	—	—	—	—	2	2
<b>I alt.....</b>	<b>14854</b>	<b>8767</b>	<b>7482</b>	<b>6712</b>	<b>5770</b>	<b>4991</b>	<b>4109</b>	<b>3370</b>	<b>2873</b>	<b>2389</b>	<b>1996</b>	<b>8099</b>	<b>77</b>	<b>71489</b>
<b>1957</b>														
Nr. 1.....	12059	4449	1958	1109	656	390	268	166	96	88	56	111	13	21419
» 2.....	1880	3295	4102	3589	2857	1895	1402	904	620	410	283	582	11	21830
» 3.....	437	520	1031	1438	1651	1464	1411	1146	910	756	608	1641	10	13023
» 4.....	138	150	227	329	520	590	681	624	607	607	519	1920	6	6918
» 5.....	67	48	65	99	145	202	267	263	270	264	251	1346	3	3290
» 6.....	29	19	26	29	45	70	94	100	108	159	134	889	1	1703
» 7.....	9	18	10	13	18	13	22	37	53	56	79	492	1	821
» 8 og derover.....	10	11	14	15	15	12	19	29	35	38	59	770	2	1029
Uangivet.....	1	—	—	—	—	—	—	—	—	1	—	—	—	2
<b>I alt.....</b>	<b>14630</b>	<b>8510</b>	<b>7433</b>	<b>6621</b>	<b>5907</b>	<b>4636</b>	<b>4164</b>	<b>3269</b>	<b>2699</b>	<b>2379</b>	<b>1989</b>	<b>7751</b>	<b>47</b>	<b>70035</b>
<b>1958</b>														
Nr. 1.....	11800	4480	1961	1074	604	376	238	157	121	85	64	99	4	21063
» 2.....	1888	3315	4269	3656	2843	1998	1256	894	587	401	297	594	9	22007
» 3.....	413	535	983	1554	1594	1466	1329	1118	909	769	648	1649	3	12970
» 4.....	145	147	222	352	539	597	603	621	588	519	516	1886	5	6740
» 5.....	71	49	60	115	143	209	215	251	310	246	270	1347	3	3289
» 6.....	24	25	29	33	49	60	88	91	119	115	150	779	2	1564
» 7.....	12	8	10	15	20	14	20	32	48	58	69	522	—	828
» 8 og derover.....	13	7	9	9	15	14	13	18	27	39	36	624	1	825
Uangivet.....	—	—	—	—	—	1	—	1	—	—	—	—	—	2
<b>I alt.....</b>	<b>14366</b>	<b>8566</b>	<b>7543</b>	<b>6808</b>	<b>5807</b>	<b>4735</b>	<b>3762</b>	<b>3183</b>	<b>2709</b>	<b>2232</b>	<b>2050</b>	<b>7500</b>	<b>27</b>	<b>69288</b>
<b>1959</b>														
Nr. 1.....	12075	4345	1975	1022	579	388	217	138	115	56	53	111	14	21088
» 2.....	1916	3099	4159	3666	2719	1958	1253	847	562	387	258	594	8	21426
» 3.....	436	488	1001	1486	1650	1494	1355	1108	953	747	610	1781	10	13119
» 4.....	144	106	196	383	520	609	592	559	546	532	429	1805	3	6424
» 5.....	79	55	63	98	161	207	229	246	257	271	264	1385	3	3318
» 6.....	29	15	24	27	51	57	76	93	115	124	109	770	1	1491
» 7.....	15	17	10	9	19	17	23	33	37	62	55	469	—	766
» 8 og derover.....	9	9	8	6	10	12	25	19	36	50	41	643	—	868
Uangivet.....	—	—	—	—	—	—	—	—	—	—	—	—	—	—
<b>I alt.....</b>	<b>14703</b>	<b>8134</b>	<b>7436</b>	<b>6697</b>	<b>5709</b>	<b>4742</b>	<b>3770</b>	<b>3043</b>	<b>2621</b>	<b>2229</b>	<b>1819</b>	<b>7558</b>	<b>39</b>	<b>68500</b>
<b>1960</b>														
Nr. 1.....	12643	4404	2029	1050	575	377	233	151	95	65	50	119	7	21798
» 2.....	1972	3227	4110	3807	2857	1971	1355	834	594	386	273	538	6	21930
» 3.....	423	564	975	1530	1692	1517	1390	1227	966	760	658	1819	12	13533
» 4.....	175	136	196	324	517	604	630	632	576	554	457	1836	1	6638
» 5.....	83	59	72	85	158	222	242	246	263	269	252	1313	2	3266
» 6.....	24	34	33	33	27	59	92	102	94	106	117	749	—	1470
» 7.....	13	6	7	11	14	21	27	39	39	45	41	424	—	687
» 8 og derover.....	12	6	9	12	6	21	13	28	21	35	33	604	—	800
Uangivet.....	—	—	1	1	—	—	—	—	—	—	—	—	—	2
<b>I alt.....</b>	<b>15345</b>	<b>8436</b>	<b>7432</b>	<b>6853</b>	<b>5846</b>	<b>4792</b>	<b>3982</b>	<b>3259</b>	<b>2648</b>	<b>2220</b>	<b>1881</b>	<b>7402</b>	<b>28</b>	<b>70124</b>

<sup>1</sup> Antallet af moderens svangerskaber incl. aborter og dødfødsler.

## skabets varighed

Svangerskabsnr.	Ægteskabets varighed													I alt
	Under 1 år	1 år	2 år	3 år	4 år	5 år	6 år	7 år	8 år	9 år	10 år	11 år og derover	Uangiven	
<b>1961</b>														
Nr. 1.....	12997	4722	2068	1098	608	361	246	149	122	67	56	130	3	22627
» 2.....	1918	3241	4168	3806	2857	1923	1241	860	599	374	260	591	4	21842
» 3.....	419	532	988	1401	1621	1591	1369	1214	948	797	644	1734	2	13260
» 4.....	151	131	207	313	501	593	592	633	589	498	451	1795	7	6461
» 5.....	70	54	57	76	151	203	226	262	244	258	266	1308	1	3176
» 6.....	22	18	25	27	33	71	82	115	103	113	102	774	1	1486
» 7.....	13	9	15	9	12	13	28	44	39	51	47	392	2	674
» 8 og derover.....	11	16	6	6	13	12	23	17	32	24	46	553	-	759
Uangivet.....	-	-	-	-	-	-	1	-	-	-	-	-	-	1
<b>I alt.....</b>	<b>15601</b>	<b>8723</b>	<b>7534</b>	<b>6736</b>	<b>5796</b>	<b>4767</b>	<b>3808</b>	<b>3294</b>	<b>2676</b>	<b>2182</b>	<b>1872</b>	<b>7277</b>	<b>20</b>	<b>70286</b>
<b>1962</b>														
Nr. 1.....	13318	4734	2174	1132	669	373	225	127	95	76	60	126	5	23114
» 2.....	1917	3141	4365	4060	2970	1954	1217	863	554	363	274	543	6	22227
» 3.....	427	551	1003	1528	1651	1609	1425	1213	997	781	605	1754	3	13547
» 4.....	195	145	210	327	463	565	687	624	606	545	445	1779	1	6592
» 5.....	74	52	53	70	127	197	234	267	239	236	214	1328	-	3091
» 6.....	20	21	22	32	42	49	74	88	109	105	119	730	-	1411
» 7.....	16	10	9	10	10	12	27	35	49	35	51	398	1	663
» 8 og derover.....	14	8	8	13	10	7	12	13	24	16	39	504	1	669
Uangivet.....	-	-	1	-	-	1	-	-	-	-	1	1	-	4
<b>I alt.....</b>	<b>15981</b>	<b>8662</b>	<b>7845</b>	<b>7172</b>	<b>5942</b>	<b>4767</b>	<b>3901</b>	<b>3230</b>	<b>2673</b>	<b>2157</b>	<b>1808</b>	<b>7163</b>	<b>17</b>	<b>71318</b>
<b>1963</b>														
Nr. 1.....	14128	5004	2342	1227	675	354	247	144	119	72	69	124	3	24508
» 2.....	2051	3429	4641	4380	3100	2072	1314	854	579	382	256	605	6	23669
» 3.....	519	538	957	1614	1602	1631	1468	1265	1009	810	663	1922	4	14002
» 4.....	176	153	217	358	506	548	641	635	636	583	512	2012	1	6978
» 5.....	68	47	67	87	141	170	207	267	297	269	225	1269	-	3114
» 6.....	32	20	24	24	35	52	75	99	96	98	115	761	-	1431
» 7.....	13	8	13	18	19	30	32	45	48	51	429	-	-	738
» 8 og derover.....	7	7	11	5	11	6	9	23	30	30	40	473	1	653
Uangivet.....	-	2	-	-	-	-	-	-	-	-	-	1	-	3
<b>I alt.....</b>	<b>16994</b>	<b>9208</b>	<b>8272</b>	<b>7713</b>	<b>6089</b>	<b>4863</b>	<b>3993</b>	<b>3319</b>	<b>2811</b>	<b>2292</b>	<b>1931</b>	<b>7596</b>	<b>15</b>	<b>75096</b>
<b>1964</b>														
Nr. 1.....	14412	5169	2412	1201	660	388	208	136	113	70	54	131	38	24992
» 2.....	2149	3428	4773	4325	3217	2123	1394	872	541	372	253	579	13	24039
» 3.....	466	575	1059	1492	1668	1592	1502	1229	1055	836	651	1973	6	14104
» 4.....	175	156	208	338	542	565	603	632	638	571	498	1995	2	6923
» 5.....	68	58	52	75	142	165	210	262	246	220	216	1234	2	2950
» 6.....	24	18	16	24	36	41	62	86	105	111	101	692	-	1316
» 7.....	13	13	5	8	7	20	19	25	48	53	52	363	-	626
» 8 og derover.....	8	8	6	8	12	12	13	15	20	31	35	452	-	620
Uangivet.....	-	-	-	2	-	-	-	-	-	-	-	-	-	2
<b>I alt.....</b>	<b>17315</b>	<b>9425</b>	<b>8531</b>	<b>7473</b>	<b>6284</b>	<b>4906</b>	<b>4011</b>	<b>3257</b>	<b>2766</b>	<b>2264</b>	<b>1860</b>	<b>7419</b>	<b>61</b>	<b>75572</b>
<b>1965</b>														
Nr. 1.....	14749	5453	2571	1335	689	388	209	151	85	83	43	123	1	25880
» 2.....	2235	3726	4925	4608	3397	2188	1348	893	568	394	255	603	-	25140
» 3.....	492	577	1074	1541	1756	1705	1501	1278	1048	847	670	1918	1	14408
» 4.....	162	149	178	308	491	618	638	606	633	532	509	1978	1	6803
» 5.....	70	68	63	65	136	200	204	213	259	210	250	1224	-	2962
» 6.....	23	26	11	23	31	60	63	76	82	90	93	685	-	1263
» 7.....	9	14	17	12	9	19	23	22	38	44	42	376	-	625
» 8 og derover.....	8	11	6	15	10	12	13	13	17	18	25	453	-	601
Uangivet.....	-	-	-	-	-	1	-	-	-	-	-	1	-	2
<b>I alt.....</b>	<b>17748</b>	<b>10024</b>	<b>8845</b>	<b>7907</b>	<b>6519</b>	<b>5191</b>	<b>3999</b>	<b>3252</b>	<b>2730</b>	<b>2218</b>	<b>1887</b>	<b>7361</b>	<b>3</b>	<b>77684</b>

Tabel V a. (s. 60-62). **Antal levendefødte børn i ægteskab i årene 1956-67 fordelt efter svangerskabsnummer<sup>1</sup> og ægteskabets varighed**

Svangerskabsnr.	Ægteskabets varighed													I alt
	Under 1 år	1 år	2 år	3 år	4 år	5 år	6 år	7 år	8 år	9 år	10 år	11 år og derover	Uangivet	
<b>1966</b>														
Nr. 1	15335	5723	2641	1371	699	392	268	137	114	82	34	113	2	26911
» 2	2431	3858	5169	4856	3413	2357	1398	823	565	382	266	592	4	26114
» 3	459	629	1054	1551	1690	1710	1540	1347	1060	899	674	1900	3	14516
» 4	185	145	213	339	488	576	583	620	546	548	507	1936	2	6688
» 5	83	48	70	71	120	142	203	205	232	234	247	1199	-	2854
» 6	23	16	31	25	32	47	56	63	70	78	97	647	-	1185
» 7	20	11	7	11	10	15	18	27	28	41	43	321	1	553
» 8 og derover	16	5	5	4	4	5	15	14	18	18	27	389	-	520
Uangivet	-	-	1	1	-	1	2	1	-	1	-	1	-	8
<b>I alt</b>	<b>18552</b>	<b>10435</b>	<b>9191</b>	<b>8229</b>	<b>6456</b>	<b>5245</b>	<b>4083</b>	<b>3237</b>	<b>2633</b>	<b>2283</b>	<b>1895</b>	<b>7098</b>	<b>12</b>	<b>79349</b>
<b>1967</b>														
Nr. 1	14495	5439	2583	1332	736	383	230	155	92	54	34	119	-	25652
» 2	2081	3368	4750	4560	3589	2174	1393	859	537	355	252	540	3	24461
» 3	469	523	926	1336	1526	1508	1326	1140	956	751	608	1628	1	12698
» 4	139	113	192	256	374	438	487	540	499	413	393	1644	-	5488
» 5	56	50	41	73	87	96	147	181	158	182	178	1013	1	2263
» 6	33	18	19	20	27	38	42	53	56	69	68	537	-	980
» 7	9	3	7	11	6	13	17	28	21	24	23	259	-	421
» 8 og derover	10	8	6	6	7	6	6	12	14	17	21	296	-	409
Uangivet	4	1	1	1	1	1	-	3	-	2	1	1	-	16
<b>I alt</b>	<b>17296</b>	<b>9523</b>	<b>8525</b>	<b>7595</b>	<b>6353</b>	<b>4657</b>	<b>3648</b>	<b>2971</b>	<b>2333</b>	<b>1867</b>	<b>1578</b>	<b>6037</b>	<b>5</b>	<b>72388</b>

Tabel V b. **Antal levendefødte børn i ægteskab i årene 1968-69 fordelt efter levendefødt nummer<sup>1</sup> og ægteskabets varighed**

Levendefødt nr.	Ægteskabets varighed													I alt
	Under 1 år	1 år	2 år	3 år	4 år	5 år	6 år	7 år	8 år	9 år	10 år	11 år og derover	Uangivet	
<b>1968</b>														
Nr. 1	13115	5888	3049	1593	849	475	320	183	132	82	57	163	48	25954
» 2	1375	2161	3820	4377	3611	2449	1402	894	606	378	263	562	52	21950
» 3	287	287	426	683	889	981	1053	937	856	688	491	1550	42	9170
» 4	75	65	74	130	149	222	219	293	323	283	260	1264	24	3381
» 5	29	15	21	20	21	28	51	48	79	95	83	627	7	1124
» 6	2	9	4	10	9	7	10	20	16	25	25	310	6	453
» 7 og derover	5	3	8	3	6	4	7	7	11	18	19	277	2	370
Uangivet	214	266	437	506	410	375	283	253	197	169	166	540	15	3831
<b>I alt</b>	<b>15102</b>	<b>8694</b>	<b>7839</b>	<b>7322</b>	<b>5944</b>	<b>4541</b>	<b>3345</b>	<b>2635</b>	<b>2220</b>	<b>1738</b>	<b>1364</b>	<b>5293</b>	<b>196</b>	<b>66233</b>
<b>1969</b>														
Nr. 1	10969	5719	3249	1755	942	532	290	188	126	71	52	149	27	24069
» 2	1317	2073	3939	5014	4074	2627	1648	1024	630	380	284	632	41	23683
» 3	275	294	403	669	967	1187	1109	1090	979	769	570	1662	61	10035
» 4	108	76	77	96	133	196	233	300	298	296	295	1331	21	3460
» 5	24	13	19	22	20	40	40	65	56	98	98	623	14	1132
» 6	11	15	9	4	9	9	11	19	27	23	17	281	6	441
» 7 og derover	2	3	2	5	5	2	3	6	8	12	18	264	3	333
Uangivet	4	7	8	12	8	9	9	6	5	3	4	16	-	91
<b>I alt</b>	<b>12710</b>	<b>8200</b>	<b>7706</b>	<b>7577</b>	<b>6158</b>	<b>4602</b>	<b>3343</b>	<b>2698</b>	<b>2129</b>	<b>1652</b>	<b>1338</b>	<b>4958</b>	<b>173</b>	<b>63244</b>

<sup>1</sup> Antallet af moderens svangerskaber excl. aborter og dødfødsler.

Tabel VI. Antal enkelt- og flerfødsler samt levende- og dødfødte i og udenfor ægteskab i årene 1956-69

	Samlet antal fødsler	Enkeltfødsler						Antal fødsler	Flerfødsler						Antal fødsler
		Levendefødte			Dødfødte				Levendefødte			Dødfødte			
		Dreng	Piger	I alt	Dreng	Piger	I alt		Dreng	Piger	I alt	Dreng	Piger	I alt	
<b>I ægteskab</b>															
1956-60.....	350267	175204	165681	340885	2648	2304	4952	345837	4437	4114	8551	192	162	354	4430
1956.....	71836	35909	33857	69766	653	517	1170	70936	898	825	1723	39	41	80	900
1957.....	70178	35189	33080	68269	543	453	996	69265	917	849	1766	33	41	74	913
1958.....	69474	34790	32767	67557	531	487	1018	68575	836	895	1731	47	25	72	899
1959.....	68630	34279	32544	66823	485	451	936	67759	938	739	1677	41	39	80	871
1960.....	70149	35037	33433	68470	436	396	832	69302	848	806	1654	32	16	48	847
1961-65.....	369694	185737	175579	361316	2183	1770	3953	365269	4320	4320	8640	142	115	257	4425
1961.....	70265	35140	33434	68574	427	387	814	69388	866	846	1712	29	21	50	877
1962.....	71290	35629	33986	69615	436	364	800	70415	868	835	1703	32	25	57	875
1963.....	75089	37662	35784	73446	465	331	796	74242	832	818	1650	28	21	49	847
1964.....	75438	38149	35585	73734	405	363	768	74502	874	964	1838	23	22	45	936
1965.....	77612	39157	36790	75947	450	325	775	76722	880	857	1737	30	26	56	890
1966-69.....	280550	141687	133472	275159	1207	1081	2288	277447	3073	2982	6055	91	88	179	3103
1966.....	79229	39944	37675	77619	384	340	724	78343	872	858	1730	23	26	49	886
1967.....	72203	36319	34520	70839	310	257	567	71406	777	772	1549	29	27	56	797
1968.....	66036	33486	31292	64778	279	237	516	65294	726	729	1455	18	17	35	742
1969.....	63082	31938	29985	61923	234	247	481	62404	698	623	1321	21	18	39	678
<b>Udenfor ægteskab</b>															
1956-60.....	27393	13838	12835	26673	237	188	425	27098	299	267	566	15	10	25	295
1956.....	5292	2672	2454	5126	61	49	110	5236	59	51	110	-	2	2	56
1957.....	5280	2685	2454	5139	52	43	95	5234	48	42	90	1	1	2	46
1958.....	5411	2762	2508	5270	44	32	76	5346	68	55	123	7	1	8	65
1959.....	5441	2704	2601	5305	38	32	70	5375	65	58	123	4	5	9	66
1960.....	5969	3015	2818	5833	42	32	74	5907	59	61	120	3	1	4	62
1961-65.....	35976	18006	17125	35131	259	218	477	35608	404	321	725	9	5	14	368
1961.....	6194	3099	2929	6028	54	48	102	6130	70	55	125	4	1	5	64
1962.....	6495	3262	3084	6346	41	36	77	6423	90	54	144	-	-	-	72
1963.....	7351	3728	3454	7182	51	50	101	7283	64	71	135	1	1	2	68
1964.....	7805	3902	3741	7643	47	43	90	7733	81	60	141	1	2	3	72
1965.....	8131	4015	3917	7932	66	41	107	8039	99	81	180	3	1	4	92
1966-69.....	34448	17510	16294	33804	196	159	355	34159	291	274	565	11	5	16	289
1966.....	9015	4531	4315	8846	54	46	100	8946	65	72	137	2	-	2	69
1967.....	9037	4623	4251	8874	45	41	86	8960	72	76	148	5	1	6	77
1968.....	8319	4201	3959	8160	47	36	83	8243	78	72	150	-	2	2	76
1969.....	8077	4155	3769	7924	50	36	86	8010	76	54	130	4	2	6	67

Tabel VII. Antal flerfødsler i årene 1956-69 fordelt efter køn og antal fødte

	Antal flerfødsler										Antal fødte ved flerfødsler							
	Tvillingfødsler				Trillingfødsler				Fir- ling- føds- ler	I alt	Levendefødte			Dødfødte				
	2 drenge	1 dreng og 1 pige	2 piger	I alt	3 drenge	2 drenge og 1 pige	1 dreng og 2 piger	3 piger			I alt	I alt	Dreng	Piger	I alt	Dreng	Piger	I alt
1956-60...	1620	1646	1413	4679	8	12	9	17	46	-	4725	9496	4736	4381	9117	207	172	379
1956.....	322	350	281	953	-	-	2	1	3	-	956	1915	957	876	1833	39	43	82
1957.....	324	338	283	945	1	3	4	6	14	-	959	1932	965	891	1856	34	42	76
1958.....	308	335	315	958	1	2	-	3	6	-	964	1934	904	950	1854	54	26	80
1959.....	356	312	254	922	3	6	3	3	15	-	937	1889	1003	797	1800	45	44	89
1960.....	310	311	280	901	3	1	-	4	8	-	909	1826	907	867	1774	35	17	52
1961-65...	1592	1613	1539	4744	18	6	11	13	48	1	4793	9636	4724	4641	9365	151	120	271
1961.....	320	313	298	931	3	2	3	2	10	-	941	1892	936	901	1837	33	22	55
1962.....	321	330	286	937	4	2	2	2	10	-	947	1904	958	889	1847	32	25	57
1963.....	304	308	297	909	2	-	3	1	6	-	915	1836	896	889	1785	29	22	51
1964.....	303	358	336	997	4	-	3	4	11	-	1008	2027	955	1024	1979	24	24	48
1965.....	344	304	322	970	5	2	-	4	11	1 <sup>1</sup>	982	1977	979	938	1917	33	27	60
1966-69...	1167	1083	1113	3363	8	6	8	5	27	2	3392	6815	3364	3256	6620	102	93	195
1966.....	323	307	317	947	1	1	4	2	8	-	955	1918	937	930	1867	25	26	51
1967.....	305	252	307	864	3	4	-	2	9	1 <sup>2</sup>	874	1759	849	848	1697	34	28	62
1968.....	267	278	267	812	2	1	2	1	6	-	818	1642	804	801	1605	18	19	37
1969.....	272	246	222	740	2	-	2	-	4	1 <sup>1</sup>	745	1496	774	677	1451	25	20	45

1 1 dreng og 3 piger. 2 4 drenge.

Tabel VIII. Antal flerfødsler i årene 1956-69 fordelt efter moderens alder

	1956	1957	1958	1959	1960	1956-60	1961	1962	1963	1964	1965	1961-65	1966	1967	1968	1969	1966-69
Under 20 år.....	54	51	46	61	41	253	40	68	59	68	63	298	69	51	52	40	212
20-24 år.....	246	230	242	228	236	1182	281	258	259	321	287	1406	300	327	293	252	1172
25-29 ».....	274	276	307	290	305	1452	298	302	288	304	298	1490	280	275	245	234	1034
30-34 ».....	230	245	213	217	180	1085	191	201	188	194	190	964	200	133	150	143	626
35-39 ».....	126	126	134	119	126	631	113	92	93	103	114	515	89	74	68	65	296
40-44 ».....	26	31	22	22	21	122	18	26	28	16	30	118	16	13	9	10	48
45 år og derover...	-	-	-	-	-	-	-	-	-	2	-	2	1	1	1	1	4
<b>I alt.....</b>	<b>956</b>	<b>959</b>	<b>964</b>	<b>937</b>	<b>909</b>	<b>4725</b>	<b>941</b>	<b>947</b>	<b>915</b>	<b>1008</b>	<b>982</b>	<b>4793</b>	<b>955</b>	<b>874</b>	<b>818</b>	<b>745</b>	<b>3392</b>

Tabel IX. Antal levendefødte børn i årene 1956-69 fordelt efter moderens alder

Moderens alder	1956	1957	1958	1959	1960	1961	1962	1963	1964	1965	1966	1967	1968	1969
14 år og derunder.....	3	6	7	10	9	6	4	3	10	4	4	5	12	4
15 år.....	42	49	53	49	76	62	55	86	78	69	70	55	69	63
16 ».....	341	336	343	385	487	475	495	509	500	521	535	531	502	464
17 ».....	935	1043	1078	1177	1272	1421	1407	1477	1619	1446	1473	1493	1348	1244
18 ».....	2162	2074	2143	2235	2419	2594	2786	3088	3058	3052	3139	2906	2581	2227
19 ».....	3078	3229	3110	3343	3521	3739	4022	4549	4777	4892	4937	4300	3744	3104
20 ».....	4008	4110	4131	4148	4299	4463	4737	5222	5707	6077	6279	5696	4758	4038
21 ».....	4777	4843	4854	4814	4937	4890	5132	5727	6184	6827	7283	6731	5769	4983
22 ».....	5034	5073	5237	5219	5374	5326	5646	5847	6244	6894	7366	7061	6451	5741
23 ».....	5066	5216	5438	5267	5543	5650	5610	5984	5983	6275	7168	6845	6500	6447
24 ».....	5302	5177	5269	5244	5401	5599	5804	5984	6104	6119	6649	6546	6034	6292
25 ».....	5019	4946	4979	4989	5336	5212	5558	5781	5744	5826	5853	5713	5788	6053
26 ».....	4794	4818	4703	4594	4760	4902	4910	5280	5294	5376	5404	5093	4862	5058
27 ».....	4380	4310	4338	4394	4307	4470	4549	4737	4785	4936	4962	4491	4309	4365
28 ».....	4185	4018	3916	3909	3971	3984	3862	4305	4218	4364	4537	3883	3699	3553
29 ».....	3861	3603	3608	3540	3677	3471	3463	3605	3738	3864	3808	3608	3225	3234
30 ».....	3552	3349	3333	3064	3127	3279	3107	3215	3167	3236	3345	2836	2689	2662
31 ».....	3191	2978	2880	2796	2847	2834	2818	2870	2774	2757	2809	2438	2347	2359
32 ».....	2833	2770	2527	2543	2605	2378	2440	2506	2355	2335	2428	2201	1913	1972
33 ».....	2366	2401	2339	2211	2164	2105	2096	2089	2099	2050	2021	1794	1633	1584
34 ».....	2360	2098	2103	1948	1969	1855	1831	1905	1747	1808	1728	1570	1410	1336
35 ».....	2108	1846	1673	1652	1736	1637	1569	1645	1560	1520	1494	1266	1105	1069
36 ».....	1743	1615	1531	1416	1496	1374	1296	1412	1296	1343	1217	1109	919	886
37 ».....	1296	1363	1356	1260	1143	1160	1197	1190	1082	1089	1018	846	825	754
38 ».....	1081	993	1107	1106	966	982	937	942	911	890	816	709	620	555
39 ».....	923	869	781	841	780	765	719	734	722	690	637	554	465	412
40 ».....	766	692	608	569	667	662	628	571	537	529	482	399	335	301
41 ».....	583	501	452	434	470	432	434	424	411	388	315	277	235	192
42 ».....	386	378	304	309	300	289	306	314	275	252	224	190	178	150
43 ».....	257	259	226	205	208	218	187	217	183	165	152	124	116	79
44 ».....	147	147	134	150	95	100	106	99	105	89	81	62	56	54
45 ».....	86	87	76	49	68	53	53	55	49	64	59	44	25	34
46 ».....	43	43	24	35	29	42	29	27	27	33	30	23	17	14
47 ».....	13	16	14	18	9	7	9	9	8	12	7	9	2	12
48 ».....	1	8	2	4	7	2	4	3	4	2	2	2	1	2
49 ».....	1	-	4	1	1	1	1	1	1	1	-	-	1	1
50 ».....	1	-	-	-	1	-	1	-	-	-	-	-	-	-
51 ».....	1	-	-	-	-	-	-	1	-	-	-	-	-	-
52 ».....	-	-	-	-	-	-	-	-	-	-	-	-	-	-
53 ».....	-	-	-	-	-	-	-	-	-	1	-	-	-	-
54 ».....	-	-	-	-	-	-	-	-	-	-	-	-	-	-
55 ».....	-	-	-	-	-	-	-	-	-	-	-	-	-	-
Uangiven.....	-	-	-	-	-	-	-	-	-	-	-	-	-	-
<b>I alt.....</b>	<b>76725</b>	<b>75264</b>	<b>74681</b>	<b>73928</b>	<b>76077</b>	<b>76439</b>	<b>77808</b>	<b>82413</b>	<b>83356</b>	<b>85796</b>	<b>88332</b>	<b>81410</b>	<b>74543</b>	<b>71298</b>



Tabel X. Antal dødfødte børn i årene 1956-69 fordelt efter moderens alder

Moderens alder	1956	1957	1958	1959	1960	1961	1962	1963	1964	1965	1966	1967	1968	1969
14 år og derunder . . . . .	-	-	-	1	-	-	-	-	-	1	-	-	-	-
15 år . . . . .	-	-	3	-	1	2	-	-	1	1	1	2	-	-
16 » . . . . .	7	6	4	2	3	2	6	6	5	7	4	5	61	58
17 » . . . . .	14	12	15	16	14	25	15	18	20	15	8	16		
18 » . . . . .	39	27	25	18	29	28	20	32	25	27	22	22		
19 » . . . . .	42	38	45	38	31	31	34	42	40	36	34	25		
20 » . . . . .	55	53	42	44	58	45	33	50	54	61	56	41		
21 » . . . . .	65	61	58	42	33	48	47	64	42	71	62	52	204	188
22 » . . . . .	62	62	59	66	60	51	51	56	66	61	60	46		
23 » . . . . .	79	54	78	63	55	57	66	42	52	53	60	47		
24 » . . . . .	90	56	68	80	62	40	43	51	50	62	60	66		
25 » . . . . .	68	55	75	66	51	47	57	62	45	58	54	32		
26 » . . . . .	83	74	67	46	46	74	56	52	53	37	51	37	159	186
27 » . . . . .	76	63	60	61	56	46	58	50	45	54	50	37		
28 » . . . . .	74	59	62	59	53	39	37	40	41	46	47	37		
29 » . . . . .	45	51	58	57	41	54	51	38	49	50	36	31		
30 » . . . . .	61	56	56	47	42	50	42	47	46	34	34	25		
31 » . . . . .	52	57	45	45	47	38	48	46	30	37	38	27		
32 » . . . . .	45	44	53	38	25	35	41	30	33	25	17	22	118	98
33 » . . . . .	58	37	36	41	36	39	44	21	42	30	17	12		
34 » . . . . .	50	38	38	41	34	26	29	41	32	25	17	22		
35 » . . . . .	51	29	40	30	25	27	28	25	22	28	25	17		
36 » . . . . .	50	30	25	29	29	30	21	36	17	20	23	23		
37 » . . . . .	34	35	33	30	26	21	19	14	21	24	19	13	73	58
38 » . . . . .	28	36	32	29	24	20	17	22	12	16	18	11		
39 » . . . . .	35	30	26	31	20	22	14	15	12	13	14	8		
40 » . . . . .	26	25	18	20	16	23	18	12	16	17	13	13		
41 » . . . . .	26	26	9	14	12	18	12	11	8	11	17	8		
42 » . . . . .	15	18	11	13	5	14	11	10	13	4	6	3	19	19
43 » . . . . .	13	14	12	14	14	7	8	6	6	10	5	2		
44 » . . . . .	10	8	8	9	5	8	5	5	3	5	3	2		
45 » . . . . .	3	5	8	2	1	3	3	1	3	1	3	4		
46 » . . . . .	4	4	3	1	2	1	-	1	1	1	-	3		
47 » . . . . .	-	2	2	-	2	-	-	1	-	-	-	1	2	5
48 » . . . . .	2	2	-	1	-	-	-	-	-	-	-	1		
49 » . . . . .	-	-	-	-	-	-	-	-	-	-	-	-		
Uangiven . . . . .	-	-	-	1	-	-	-	1	1	1	1	2	-	-
<b>I alt . . . . .</b>	<b>1362</b>	<b>1167</b>	<b>1174</b>	<b>1095</b>	<b>958</b>	<b>971</b>	<b>934</b>	<b>948</b>	<b>906</b>	<b>942</b>	<b>875</b>	<b>715</b>	<b>636</b>	<b>612</b>

Tabel XI. Antal levendefødte børn i ægteskab i årene 1956-69 fordelt efter moderens alder

Moderens alder	1956	1957	1958	1959	1960	1961	1962	1963	1964	1965	1966	1967	1968	1969
15 år.....	3	4	8	9	9	9	5	6	10	6	6	3	7	4
16 ».....	116	100	87	133	142	123	144	117	131	133	96	105	101	88
17 ».....	448	559	550	587	621	699	642	699	727	617	569	544	441	340
18 ».....	1499	1445	1466	1536	1698	1770	1874	2020	1961	1963	1947	1657	1364	1074
19 ».....	2502	2617	2505	2721	2796	2993	3197	3557	3737	3773	3731	3145	2577	2087
20 ».....	3446	3562	3597	3610	3735	3857	4106	4467	4851	5181	5273	4713	3872	3184
21 ».....	4349	4427	4391	4364	4483	4484	4654	5214	5567	6118	6466	5902	5089	4303
22 ».....	4699	4744	4883	4905	5017	5016	5255	5421	5778	6342	6772	6405	5875	5197
23 ».....	4818	4933	5171	5013	5237	5348	5330	5659	5633	5907	6696	6352	6062	6035
24 ».....	5085	4969	5046	5027	5164	5340	5557	5693	5813	5778	6315	6145	5676	5918
25 ».....	4839	4777	4775	4788	5143	5010	5328	5543	5504	5560	5543	5420	5527	5742
26 ».....	4653	4656	4549	4451	4569	4723	4743	5073	5056	5149	5169	4837	4642	4839
27 ».....	4251	4183	4209	4254	4166	4325	4375	4566	4615	4747	4746	4299	4132	4171
28 ».....	4052	3899	3810	3794	3828	3854	3742	4152	4047	4208	4359	3721	3555	3422
29 ».....	3733	3507	3493	3439	3580	3358	3355	3463	3615	3742	3653	3466	3089	3100
30 ».....	3453	3225	3230	2957	3024	3170	2998	3099	3047	3128	3223	2731	2576	2556
31 ».....	3107	2885	2798	2718	2762	2740	2711	2780	2645	2650	2704	2317	2234	2265
32 ».....	2741	2700	2443	2449	2511	2292	2364	2429	2269	2248	2321	2092	1837	1895
33 ».....	2281	2328	2267	2135	2080	2028	2035	2017	2035	1971	1910	1720	1562	1507
34 ».....	2293	2040	2043	1874	1906	1778	1757	1838	1681	1730	1651	1499	1347	1273
35 ».....	2033	1777	1590	1598	1664	1580	1502	1576	1496	1449	1421	1211	1049	1015
36 ».....	1693	1560	1484	1365	1443	1307	1245	1350	1248	1286	1169	1057	884	835
37 ».....	1262	1312	1313	1212	1099	1100	1155	1134	1035	1039	965	804	799	714
38 ».....	1040	948	1061	1059	932	932	887	892	863	849	777	660	595	517
39 ».....	895	839	752	807	739	740	683	706	679	661	608	525	438	383
40 ».....	733	665	578	535	633	623	596	533	515	494	448	376	316	276
41 ».....	563	483	432	419	453	406	415	399	399	363	294	258	219	184
42 ».....	367	360	297	299	282	273	288	298	252	243	210	176	167	142
43 ».....	252	248	215	194	201	211	179	206	174	158	137	115	107	67
44 ».....	143	139	131	144	95	93	101	95	102	86	78	61	52	50
45 ».....	84	82	73	49	66	53	51	53	48	60	56	42	23	33
46 ».....	39	38	22	34	28	41	29	27	27	30	27	19	16	13
47 ».....	13	16	13	17	9	7	9	9	8	11	7	9	2	12
48 ».....	1	8	2	3	7	2	4	3	3	2	2	2	1	2
49 ».....	1	-	4	1	1	1	1	1	1	1	-	-	-	1
50 ».....	1	-	-	-	1	-	1	-	-	-	-	-	-	-
51 ».....	1	-	-	-	-	-	-	1	-	-	-	-	-	-
52 ».....	-	-	-	-	-	-	-	-	-	-	-	-	-	-
53 ».....	-	-	-	-	-	-	-	-	-	1	-	-	-	-
54 ».....	-	-	-	-	-	-	-	-	-	-	-	-	-	-
55 ».....	-	-	-	-	-	-	-	-	-	-	-	-	-	-
Uangiven.....	-	-	-	-	-	-	-	-	-	-	-	-	-	-
<b>I alt.....</b>	<b>71489</b>	<b>70035</b>	<b>69288</b>	<b>68500</b>	<b>70124</b>	<b>70286</b>	<b>71318</b>	<b>75096</b>	<b>75572</b>	<b>77684</b>	<b>79349</b>	<b>72388</b>	<b>66233</b>	<b>63244</b>

Tabel XII. Antal dødfødte børn i ægteskab i årene 1956–69 fordelt efter moderens alder

Moderens alder	1956	1957	1958	1959	1960	1961	1962	1963	1964	1965	1966	1967	1968	1969
15 år.....	—	—	—	—	—	—	—	—	—	—	—	—	—	—
16 ».....	2	1	2	1	1	—	3	—	2	—	—	—	—	—
17 ».....	8	4	7	7	7	10	9	8	11	8	5	3	31	24
18 ».....	22	20	17	13	22	18	14	23	15	15	12	16		
19 ».....	33	28	38	26	23	26	29	32	23	28	26	21		
20 ».....	47	41	34	42	49	36	26	43	43	48	45	29		
21 ».....	55	60	54	39	28	41	41	56	37	59	57	46	170	155
22 ».....	56	57	54	61	54	47	45	45	63	54	45	40		
23 ».....	74	52	75	55	54	55	61	40	49	51	54	43		
24 ».....	83	52	62	78	54	37	39	47	47	59	56	63		
25 ».....	62	52	71	65	49	43	55	58	40	53	52	31		
26 ».....	81	66	64	43	42	70	55	48	51	35	49	33	150	171
27 ».....	72	57	59	60	55	40	56	50	42	50	45	33		
28 ».....	69	55	61	55	49	38	34	38	38	43	46	34		
29 ».....	43	50	56	53	38	50	48	33	47	47	34	27		
30 ».....	59	52	52	45	42	46	40	42	44	32	29	23		
31 ».....	51	55	45	42	46	35	46	45	29	33	37	27		
32 ».....	43	43	51	35	25	34	38	29	33	23	17	22	110	93
33 ».....	58	34	36	41	35	36	40	20	39	27	15	12		
34 ».....	47	36	38	41	30	23	28	39	32	23	15	19		
35 ».....	49	29	38	27	24	25	27	24	22	26	24	15		
36 ».....	48	30	23	29	29	28	19	33	15	19	21	22		
37 ».....	34	32	31	29	24	20	18	14	20	24	16	12	69	54
38 ».....	27	35	29	27	23	18	16	20	12	16	14	10		
39 ».....	34	30	25	31	20	20	14	13	12	12	14	7		
40 ».....	22	24	16	20	16	22	18	12	15	15	12	12		
41 ».....	25	23	9	14	12	16	12	11	7	10	16	8		
42 ».....	15	18	10	12	5	13	11	9	13	4	6	3	19	18
43 ».....	12	13	12	13	14	7	7	6	5	10	5	2		
44 ».....	10	8	8	8	5	7	5	4	3	5	3	1		
45 ».....	3	5	8	2	1	2	3	1	3	1	3	3		
46 ».....	4	4	3	1	2	1	—	1	1	1	—	2		
47 ».....	—	2	2	—	2	—	—	1	—	—	—	1	2	5
48 ».....	2	2	—	1	—	—	—	—	—	—	—	—		
49 ».....	—	—	—	—	—	—	—	—	—	—	—	—		
Uangiven.....	—	—	—	—	—	—	—	—	—	—	—	—	—	—
<b>I alt.....</b>	<b>1250</b>	<b>1070</b>	<b>1090</b>	<b>1016</b>	<b>880</b>	<b>864</b>	<b>857</b>	<b>845</b>	<b>813</b>	<b>831</b>	<b>773</b>	<b>623</b>	<b>551</b>	<b>520</b>

Tabel XIII. Antal levendefødte børn udenfor ægteskab i årene 1956-69 fordelt efter moderens alder

Moderens alder	1956	1957	1958	1959	1960	1961	1962	1963	1964	1965	1966	1967	1968	1969
14 år og derunder . . . .	3	6	7	10	9	6	4	3	10	4	4	5	12	4
15 år . . . . .	39	45	45	40	67	53	50	80	68	63	64	52	62	59
16 » . . . . .	225	236	256	252	345	352	351	392	369	388	439	426	401	376
17 » . . . . .	487	484	528	590	651	722	765	778	892	829	904	949	907	904
18 » . . . . .	663	629	677	699	721	824	912	1068	1097	1089	1192	1249	1217	1153
19 » . . . . .	576	612	605	622	725	746	825	992	1040	1119	1206	1155	1167	1017
20 » . . . . .	562	548	534	538	564	606	631	755	856	896	1006	983	886	854
21 » . . . . .	428	416	463	450	454	406	478	513	617	709	817	829	680	680
22 » . . . . .	335	329	354	314	357	310	391	426	466	552	594	656	576	544
23 » . . . . .	248	283	267	254	306	302	280	325	350	368	472	493	438	412
24 » . . . . .	217	208	223	217	237	259	247	291	291	341	334	401	358	374
25 » . . . . .	180	169	204	201	193	202	230	238	240	266	310	293	261	311
26 » . . . . .	141	162	154	143	191	179	167	207	238	227	235	256	220	219
27 » . . . . .	129	127	129	140	141	145	174	171	170	189	216	192	177	194
28 » . . . . .	133	119	106	115	143	130	120	153	171	156	178	162	144	131
29 » . . . . .	128	96	115	101	97	113	108	142	123	122	155	142	136	134
30 » . . . . .	99	124	103	107	103	109	109	116	120	108	122	105	113	106
31 » . . . . .	84	93	82	78	85	94	107	90	129	107	105	121	113	94
32 » . . . . .	92	70	84	94	84	86	76	77	86	87	107	109	76	77
33 » . . . . .	85	73	72	76	84	77	61	72	64	79	111	74	71	77
34 » . . . . .	67	58	60	74	63	77	74	67	66	78	77	71	63	63
35 » . . . . .	75	69	83	54	72	57	67	69	64	71	73	55	56	54
36 » . . . . .	50	55	47	51	53	67	51	62	48	57	48	52	35	51
37 » . . . . .	34	51	43	48	44	60	42	56	47	50	53	42	26	40
38 » . . . . .	41	45	46	47	34	50	50	50	48	41	39	49	25	38
39 » . . . . .	28	30	29	34	41	25	36	28	43	29	29	29	27	29
40 » . . . . .	33	27	30	34	34	39	32	38	22	35	34	23	19	25
41 » . . . . .	20	18	20	15	17	26	19	25	12	25	21	19	16	8
42 » . . . . .	19	18	7	10	18	16	18	16	23	9	14	14	11	8
43 » . . . . .	5	11	11	11	7	7	8	11	9	7	15	9	9	12
44 » . . . . .	4	8	3	6	-	7	5	4	3	3	3	1	4	4
45 » . . . . .	2	5	3	-	2	-	2	2	1	4	3	2	2	1
46 » . . . . .	4	5	2	1	1	1	-	-	-	3	3	4	1	1
47 » . . . . .	-	-	1	1	-	-	-	-	-	1	-	-	-	-
48 » . . . . .	-	-	-	1	-	-	-	-	1	-	-	-	-	-
49 » . . . . .	-	-	-	-	-	-	-	-	-	-	-	-	1	-
50 » . . . . .	-	-	-	-	-	-	-	-	-	-	-	-	-	-
51 » . . . . .	-	-	-	-	-	-	-	-	-	-	-	-	-	-
52 » . . . . .	-	-	-	-	-	-	-	-	-	-	-	-	-	-
53 » . . . . .	-	-	-	-	-	-	-	-	-	-	-	-	-	-
54 » . . . . .	-	-	-	-	-	-	-	-	-	-	-	-	-	-
55 » . . . . .	-	-	-	-	-	-	-	-	-	-	-	-	-	-
Uangiven . . . . .	-	-	-	-	-	-	-	-	-	-	-	-	-	-
<b>I alt . . . . .</b>	<b>5236</b>	<b>5229</b>	<b>5393</b>	<b>5428</b>	<b>5953</b>	<b>6153</b>	<b>6490</b>	<b>7317</b>	<b>7784</b>	<b>8112</b>	<b>8983</b>	<b>9022</b>	<b>8310</b>	<b>8054</b>

Tabel XIV. Antal dødfødte børn udenfor ægteskab i årene 1956-69 fordelt efter moderens alder

Moderens alder	1956	1957	1958	1959	1960	1961	1962	1963	1964	1965	1966	1967	1968	1969
14 år og derunder . . . . .	-	-	-	1	-	-	-	-	-	1	-	-	-	-
15 år . . . . .	-	-	3	-	1	2	-	-	1	1	1	2	-	-
16 » . . . . .	5	5	2	1	2	2	3	6	3	7	4	3	30	34
17 » . . . . .	6	8	8	9	7	15	6	10	9	7	3	13	6	4
18 » . . . . .	17	7	8	5	7	10	6	9	10	12	10	6	4	4
19 » . . . . .	9	10	7	12	8	5	5	10	17	8	8	4	34	33
20 » . . . . .	8	12	8	2	9	9	7	7	11	13	11	12	6	6
21 » . . . . .	10	1	4	3	5	7	6	8	5	12	5	6	4	4
22 » . . . . .	6	5	5	5	6	4	6	11	3	7	15	6	3	3
23 » . . . . .	5	2	3	8	1	2	5	2	3	2	6	4	9	15
24 » . . . . .	7	4	6	2	8	3	4	4	3	3	4	3	4	4
25 » . . . . .	6	3	4	1	2	4	2	4	5	5	2	1	8	5
26 » . . . . .	2	8	3	3	4	4	1	4	2	2	2	4	3	3
27 » . . . . .	4	6	1	1	1	6	2	-	3	4	5	4	4	4
28 » . . . . .	5	4	1	4	4	1	3	2	3	3	1	3	4	4
29 » . . . . .	2	1	2	4	3	4	3	5	2	3	2	4	8	5
30 » . . . . .	2	4	4	2	-	4	2	5	2	2	5	2	4	4
31 » . . . . .	1	2	-	3	1	3	2	1	1	4	1	-	4	4
32 » . . . . .	2	1	2	3	-	1	3	1	-	2	-	-	4	4
33 » . . . . .	-	3	-	-	1	3	4	1	3	3	2	-	4	4
34 » . . . . .	3	2	-	-	4	3	1	2	-	2	2	3	4	4
35 » . . . . .	2	-	2	3	1	2	1	1	-	2	1	2	4	4
36 » . . . . .	2	-	2	-	-	2	2	3	2	1	2	1	4	4
37 » . . . . .	-	3	2	1	2	1	1	-	1	-	3	1	4	4
38 » . . . . .	1	1	3	2	1	2	1	2	-	-	4	1	4	4
39 » . . . . .	1	-	1	-	-	2	-	2	-	1	-	1	4	4
40 » . . . . .	4	1	2	-	-	1	-	-	1	2	1	1	4	4
41 » . . . . .	1	3	-	-	-	2	-	-	1	1	1	-	4	4
42 » . . . . .	-	-	1	1	-	1	-	1	-	-	-	-	4	4
43 » . . . . .	1	1	-	1	-	-	1	-	1	-	-	-	4	4
44 » . . . . .	-	-	-	1	-	1	-	1	-	-	-	1	4	4
45 » . . . . .	-	-	-	-	-	1	-	-	-	-	-	1	4	4
46 » . . . . .	-	-	-	-	-	-	-	-	-	-	-	1	4	4
47 » . . . . .	-	-	-	-	-	-	-	-	-	-	-	1	4	4
48 » . . . . .	-	-	-	-	-	-	-	-	-	-	-	1	4	4
49 » . . . . .	-	-	-	-	-	-	-	-	-	-	-	1	4	4
Uangiven . . . . .	-	-	-	1	-	-	-	1	1	1	1	2	-	-
<b>I alt . . . . .</b>	<b>112</b>	<b>97</b>	<b>84</b>	<b>79</b>	<b>78</b>	<b>107</b>	<b>77</b>	<b>103</b>	<b>93</b>	<b>111</b>	<b>102</b>	<b>92</b>	<b>85</b>	<b>92</b>

Tabel XV. Antal fødte børn i og udenfor ægteskab i årene 1956-69 fordelt efter fødselsmåned

	Januar	Februar	Marts	April	Maj	Juni	Juli	August	September	Oktober	November	December	I alt
<b>I ægteskab</b>													
<i>Levendefødte</i>													
1956.....	5792	5809	6759	6465	6401	5691	6047	6049	5689	5690	5502	5595	71489
1957.....	5853	5568	6379	6256	6251	6013	5695	5749	5780	5661	5249	5581	70035
1958.....	5719	5485	6506	6381	6179	5974	5568	5204	5567	5553	5353	5799	69288
1959.....	5644	5447	6528	6067	6008	5647	5743	5524	5732	5587	5174	5399	68500
1960.....	5315	5744	6421	6169	6344	5871	6000	5781	5921	5727	5389	5442	70124
1961.....	5628	5484	6419	6207	6180	5758	5896	5867	5858	5738	5542	5709	70286
1962.....	5757	5767	6619	6401	6449	6052	6009	5969	5881	5535	5372	5507	71318
1963.....	5847	5570	7071	6742	6736	6319	6276	6242	6336	6262	5930	5765	75096
1964.....	6046	6083	6918	6822	6440	6264	6391	6143	6350	6169	5792	6154	75572
1965.....	6202	5875	6964	6954	6733	6550	6694	6554	6511	6269	6114	6264	77684
1966.....	6360	6046	7196	7318	7044	6491	6771	6630	6597	6693	6146	6057	79349
1967.....	6165	5894	6792	6725	6629	6044	6210	5938	5782	5701	5203	5305	72388
1968.....	5379	5442	6277	6321	6072	5621	5427	5384	5332	5152	4918	4908	66233
1969.....	5318	4876	5853	5785	5771	5338	5303	5162	5292	5153	4713	4680	63244
<i>Dødfødte</i>													
1956.....	117	93	126	100	106	103	89	116	110	86	112	92	1250
1957.....	96	84	100	94	100	79	85	83	81	86	82	100	1070
1958.....	103	103	108	88	92	81	103	70	69	79	95	99	1090
1959.....	85	79	101	94	94	82	89	70	78	72	76	96	1016
1960.....	78	68	86	52	84	74	85	68	69	73	70	73	880
1961.....	81	77	77	58	82	71	48	72	77	73	72	76	864
1962.....	72	72	72	86	72	74	69	80	74	54	60	72	857
1963.....	81	64	78	57	84	78	63	69	71	74	62	64	845
1964.....	75	77	79	54	75	68	62	70	63	61	57	72	813
1965.....	61	63	83	54	67	76	72	75	66	72	67	75	831
1966.....	72	68	72	63	74	61	68	64	62	54	60	55	773
1967.....	63	47	48	53	51	48	57	51	50	54	52	49	623
1968.....	47	50	58	47	48	50	39	47	49	49	27	40	551
1969.....	61	39	46	59	54	40	30	39	48	28	36	40	520
<i>Fødte i alt</i>													
1956-60.....	28802	28480	33114	31766	31659	29615	29504	28714	29096	28614	27102	28276	354742
Heraf drenge...	14972	14551	17088	16353	16445	15266	15082	14594	14971	14628	13914	14617	182481
1961-65.....	29850	29132	34380	33435	32918	31310	31580	31141	31287	30307	29068	29758	374166
Heraf drenge...	15236	14902	17791	17036	17017	15988	16308	15997	16074	15670	15067	15296	192382
1966-69.....	23465	22462	26342	26371	25743	23693	23905	23315	23212	22884	21155	21134	283681
Heraf drenge...	12004	11755	13552	13602	13103	12249	12389	11978	11942	11703	10839	10942	146058
<b>Udenfor ægteskab</b>													
<i>Levendefødte</i>													
1956.....	419	459	459	444	440	422	440	435	448	390	438	442	5236
1957.....	448	440	452	429	478	438	421	411	439	453	412	408	5229
1958.....	479	372	521	488	527	420	437	380	434	431	436	468	5393
1959.....	448	433	460	477	447	458	453	458	442	446	471	435	5428
1960.....	472	496	526	508	463	496	503	526	496	479	491	497	5953
1961.....	569	462	528	458	518	496	504	509	557	506	494	552	6153
1962.....	534	537	531	549	567	525	516	564	579	531	521	536	6490
1963.....	595	585	613	620	617	619	621	631	623	586	569	638	7317
1964.....	627	696	685	645	652	583	641	646	677	633	587	712	7784
1965.....	669	680	677	694	641	679	669	704	706	673	640	680	8112
1966.....	684	658	821	704	734	732	746	772	845	796	729	762	8983
1967.....	790	770	839	748	721	714	680	713	753	761	725	808	9022
1968.....	696	659	766	715	729	679	649	697	680	689	646	705	8310
1969.....	715	639	768	691	660	658	674	699	642	655	634	619	8054
<i>Dødfødte</i>													
1956.....	9	9	12	11	9	10	11	9	8	7	7	10	112
1957.....	11	5	10	4	8	7	13	8	9	7	6	9	97
1958.....	10	11	9	5	5	5	5	12	4	6	5	7	84
1959.....	10	7	7	5	6	10	3	10	5	5	3	8	79
1960.....	6	12	5	3	8	7	5	6	3	9	6	8	78
1961.....	13	8	9	13	6	10	10	8	9	6	9	6	107
1962.....	9	6	4	3	7	9	7	8	4	6	6	8	77
1963.....	11	3	15	4	9	4	8	9	8	11	9	12	103
1964.....	9	3	9	9	9	11	7	3	6	7	8	12	93
1965.....	10	11	14	5	6	7	16	13	9	5	11	4	111
1966.....	6	8	11	8	8	13	7	5	11	10	10	5	102
1967.....	5	8	10	5	10	6	8	9	7	9	8	7	92
1968.....	5	10	8	8	5	6	8	4	8	2	11	10	85
1969.....	11	6	5	12	10	6	9	7	5	5	6	10	92
<i>Fødte i alt</i>													
1956-60.....	2312	2244	2461	2374	2391	2273	2291	2255	2288	2233	2275	2292	27689
Heraf drenge...	1201	1173	1268	1224	1257	1182	1181	1165	1191	1153	1216	1178	14389
1961-65.....	3046	2991	3085	3000	3032	2943	2999	3095	3178	2964	2854	3160	36347
Heraf drenge...	1562	1573	1632	1569	1569	1520	1535	1578	1598	1485	1470	1587	18678
1966-69.....	2912	2758	3228	2891	2877	2814	2781	2906	2951	2927	2769	2926	34740
Heraf drenge...	1527	1470	1615	1534	1536	1449	1449	1463	1508	1523	1453	1481	18008

Tabel XVI. Antal døde i årene 1956-69 fordelt efter køn, alder og ægteskabelig stilling

	Mænd							Kvinder						
	Ugifte	Gift	Enke- mænd	Sepa- rerede	Fraskilte	Uangiven	I alt	Ugifte	Gift	Enker	Sepa- rerede	Fraskilte	Uangiven	I alt
<b>1956-60</b> .....	<b>17858</b>	<b>60067</b>	<b>27944</b>	<b>756</b>	<b>3189</b>	<b>15</b>	<b>109829</b>	<b>18952</b>	<b>33115</b>	<b>43028</b>	<b>424</b>	<b>3370</b>	<b>-</b>	<b>98889</b>
Under 1 år.....	5110	.	.	.	.	.	5110	3533	.	.	.	.	.	3533
1- 4 år.....	807	.	.	.	.	.	807	595	.	.	.	.	.	595
5- 9 ».....	469	.	.	.	.	.	469	283	.	.	.	.	.	283
10-14 ».....	423	.	.	.	.	.	423	247	.	.	.	.	.	247
15-19 ».....	710	7	-	-	-	-	717	309	13	-	-	-	-	322
20-24 ».....	687	116	1	1	3	-	808	176	134	1	5	7	-	323
25-29 ».....	393	377	1	17	20	1	809	119	325	7	17	27	-	495
30-34 ».....	304	589	1	23	43	1	961	125	559	10	22	61	-	777
35-39 ».....	302	868	6	35	104	-	1315	173	855	24	25	99	-	1176
40-44 ».....	365	1393	22	51	138	-	1969	200	1194	57	43	156	-	1650
45-49 ».....	481	2430	59	81	207	1	3259	365	1890	141	41	182	-	2619
50-54 ».....	692	3923	182	79	297	1	5174	585	2557	352	44	254	-	3792
55-59 ».....	814	5859	343	85	381	1	7483	843	3288	761	46	291	-	5229
60-64 ».....	919	7552	830	99	437	-	9837	1162	4170	1556	29	392	-	7309
65-69 ».....	1099	9029	1778	84	426	1	12417	1519	4864	3166	37	460	-	10046
70-74 ».....	1405	10029	3489	81	417	3	15424	2084	5466	6119	36	484	-	14189
75-79 ».....	1271	9159	5865	68	346	2	16711	2386	4509	9667	33	460	-	17055
80-84 ».....	948	6031	7477	34	259	2	14751	2261	2414	10441	34	329	-	15479
85-89 ».....	473	2229	5332	13	92	2	8141	1382	761	7239	11	135	-	9528
90-94 ».....	157	421	2142	5	17	-	2742	509	107	2875	1	27	-	3519
95-99 ».....	27	54	382	-	2	-	465	85	9	553	-	6	-	653
100 år og derover....	2	1	34	-	-	-	37	11	-	59	-	-	-	70
<b>1961-65</b> .....	<b>18684</b>	<b>68775</b>	<b>30497</b>	<b>842</b>	<b>4381</b>	<b>18</b>	<b>123197</b>	<b>19487</b>	<b>34714</b>	<b>47098</b>	<b>379</b>	<b>4237</b>	<b>-</b>	<b>105915</b>
Under 1 år.....	4700	.	.	.	.	.	4700	3270	.	.	.	.	.	3270
1- 4 år.....	717	.	.	.	.	.	717	574	.	.	.	.	.	574
5- 9 ».....	514	.	.	.	.	.	514	285	.	.	.	.	.	285
10-14 ».....	391	.	.	.	.	.	391	214	.	.	.	.	.	214
15-19 ».....	840	6	-	-	-	-	846	377	25	-	-	-	-	402
20-24 ».....	758	143	1	5	1	-	908	197	143	2	6	6	-	354
25-29 ».....	364	346	2	22	24	-	758	120	270	2	16	22	-	430
30-34 ».....	285	501	5	12	51	1	855	102	480	10	18	37	-	647
35-39 ».....	301	824	6	41	93	1	1266	146	788	27	21	103	-	1085
40-44 ».....	329	1492	21	56	172	3	2073	191	1247	51	28	140	-	1657
45-49 ».....	488	2381	55	60	242	2	3228	309	1702	127	33	223	-	2394
50-54 ».....	647	4297	161	104	406	1	5616	417	2541	319	35	331	-	3643
55-59 ».....	889	6708	395	118	594	2	8706	718	3379	737	41	385	-	5260
60-64 ».....	1202	8901	846	108	619	3	11679	1074	4317	1588	48	481	-	7508
65-69 ».....	1328	10885	1881	104	644	2	14844	1645	5323	3446	36	566	-	11016
70-74 ».....	1398	11369	3555	94	562	3	16981	2126	5786	6255	42	632	-	14841
75-79 ».....	1459	10477	6313	56	479	-	18784	2704	4948	10209	17	548	-	18426
80-84 ».....	1228	6963	7879	39	315	-	16424	2603	2760	11845	26	483	-	17717
85-89 ».....	626	2883	6406	22	148	-	10085	1658	856	8450	7	220	-	11191
90-94 ».....	200	541	2475	1	28	-	3245	631	137	3298	4	55	-	4125
95-99 ».....	19	54	455	-	3	-	531	114	11	670	1	5	-	801
100 år og derover....	1	4	41	-	-	-	46	12	1	62	-	-	-	75
<b>1966-69</b> .....	<b>15252</b>	<b>59150</b>	<b>24849</b>	<b>832</b>	<b>4228</b>	<b>15</b>	<b>104326</b>	<b>15352</b>	<b>27860</b>	<b>40590</b>	<b>388</b>	<b>3897</b>	<b>-</b>	<b>88087</b>
Under 1 år.....	3034	.	.	.	.	.	3034	2027	.	.	.	.	.	2027
1- 4 år.....	560	.	.	.	.	.	560	410	.	.	.	.	.	410
5- 9 ».....	425	.	.	.	.	.	425	247	.	.	.	.	.	247
10-14 ».....	323	.	.	.	.	.	323	193	.	.	.	.	.	193
15-19 ».....	706	5	-	-	-	-	711	289	10	-	-	-	-	299
20-24 ».....	715	160	-	8	2	-	885	201	102	1	11	5	-	320
25-29 ».....	268	308	3	22	23	-	624	94	202	6	14	21	-	337
30-34 ».....	224	398	2	39	51	1	715	63	330	4	18	38	-	453
35-39 ».....	230	630	12	39	75	1	987	83	614	18	22	76	-	813
40-44 ».....	274	1108	25	56	148	-	1611	150	1038	38	30	137	-	1393
45-49 ».....	400	1927	62	80	235	-	2704	220	1498	128	38	205	-	2089
50-54 ».....	559	3178	109	87	380	2	4315	323	1999	278	33	279	-	2912
55-59 ».....	878	5386	332	112	602	2	7312	552	2739	690	51	339	-	4371
60-64 ».....	1104	7675	796	103	666	1	10345	844	3483	1418	49	440	-	6234
65-69 ».....	1294	9749	1600	95	608	2	13348	1324	4266	2934	31	499	-	9054
70-74 ».....	1306	10513	3053	82	562	1	15517	1813	4644	5527	39	581	-	12604
75-79 ».....	1189	8845	4767	57	418	1	15277	2075	3825	8207	20	538	-	14665
80-84 ».....	1024	6046	6257	34	289	3	13653	2180	2248	10064	20	414	-	14926
85-89 ».....	542	2605	5117	16	134	1	8415	1558	729	7421	8	246	-	9962
90-94 ».....	171	564	2278	2	32	-	3047	565	123	3165	4	67	-	3924
95-99 ».....	25	50	412	-	3	-	490	129	10	637	-	12	-	788
100 år og derover....	1	3	24	-	-	-	28	12	-	54	-	-	-	66











Tabel XIX. (s. 76-81). **Antal døde i årene 1956-69 fordelt efter køn, alder og fødselsår**

Alder	Mænd													
	1956	1957	1958	1959	1960	1961	1962	1963	1964	1965	1966	1967	1968	1969
Under 1 år.....a	993	906	846	867	834	869	806	844	817	882	804	711	639	581
b	159	152	143	111	99	100	103	97	98	84	88	83	69	59
1 år.....a	42	37	30	27	42	32	20	36	21	21	22	25	30	21
b	35	31	19	31	30	22	19	25	29	30	30	19	29	17
2 år.....a	31	20	22	26	22	23	17	18	16	26	19	14	22	15
b	13	20	19	11	17	17	14	13	20	10	17	13	18	23
3 år.....a	12	31	11	16	19	20	19	16	21	17	10	21	18	18
b	13	17	9	14	10	18	17	16	14	19	13	15	15	11
4 år.....a	7	10	13	14	15	7	10	16	11	16	15	11	16	10
b	10	17	15	14	15	9	12	8	13	9	10	11	14	18
5 år.....a	15	15	13	11	12	20	6	10	17	6	17	8	7	9
b	7	7	9	11	13	10	19	12	9	9	12	7	20	7
6 år.....a	6	8	9	15	13	12	9	12	11	12	7	9	12	13
b	7	7	8	10	12	11	11	7	14	13	11	9	11	11
7 år.....a	10	9	12	8	9	5	10	8	7	12	8	13	12	16
b	6	14	8	6	12	19	9	15	7	12	7	9	11	10
8 år.....a	12	3	11	9	5	8	17	7	6	6	9	8	15	10
b	9	10	6	7	7	8	9	12	10	7	6	12	10	20
9 år.....a	5	7	9	7	8	5	7	12	8	10	12	8	8	8
b	15	9	12	9	7	12	9	12	4	11	11	12	14	6
10 år.....a	11	12	9	10	10	3	8	11	7	8	10	5	10	11
b	7	7	11	11	8	7	8	2	6	9	13	9	8	9
11 år.....a	8	8	11	3	4	7	10	6	11	6	6	12	8	6
b	5	15	10	7	6	7	8	5	2	4	6	11	13	3
12 år.....a	8	12	6	6	8	10	7	11	8	9	5	4	4	5
b	8	9	10	9	7	8	7	2	4	6	7	8	5	4
13 år.....a	9	10	9	4	9	9	14	8	4	6	7	9	8	8
b	7	9	6	7	7	6	5	4	15	9	11	6	8	11
14 år.....a	7	7	12	11	7	6	14	7	13	13	10	8	6	4
b	9	9	10	9	9	13	10	10	14	4	9	11	13	12
15 år.....a	10	6	10	7	16	11	14	13	10	10	14	5	12	9
b	11	5	5	12	10	7	7	18	15	8	9	9	9	9
16 år.....a	12	14	11	17	13	23	12	12	14	13	15	16	21	9
b	8	9	13	12	7	19	17	11	23	15	13	13	13	10
17 år.....a	14	13	14	10	17	14	10	18	9	15	18	16	13	25
b	15	14	11	15	12	17	12	16	15	13	18	19	19	9
18 år.....a	20	13	15	23	27	24	20	26	35	27	26	16	22	34
b	15	13	14	18	13	14	14	24	27	27	23	21	28	30
19 år.....a	23	12	21	26	24	10	21	19	32	26	31	24	23	25
b	12	26	18	24	17	15	21	14	21	18	12	27	27	19
20 år.....a	18	14	22	15	18	19	27	17	27	18	22	26	23	24
b	17	18	10	20	23	17	18	11	20	16	24	28	26	20
21 år.....a	18	13	17	20	18	26	19	18	19	28	21	29	34	23
b	16	16	9	17	11	19	21	16	18	17	22	20	19	20
22 år.....a	17	25	14	22	15	22	26	21	14	19	27	21	26	23
b	12	16	21	18	13	18	12	13	13	23	19	16	15	21
23 år.....a	18	22	14	11	14	19	23	22	18	23	19	21	32	32
b	15	15	14	9	20	16	13	12	15	19	14	11	21	24
24 år.....a	20	9	19	24	11	17	12	15	13	19	14	22	22	25
b	19	18	13	9	11	15	15	16	16	18	16	24	21	18
25 år.....a	15	20	14	13	21	14	17	22	20	13	16	12	18	22
b	12	12	17	18	14	6	13	22	16	17	17	26	18	15
26 år.....a	16	7	16	14	15	11	21	15	19	12	12	12	10	16
b	10	19	14	9	25	18	8	11	12	14	22	12	17	10
27 år.....a	13	21	16	22	18	14	7	15	10	17	16	15	16	11
b	15	13	18	10	15	22	8	12	17	17	7	15	13	13
28 år.....a	16	15	17	18	20	18	22	17	18	15	17	16	23	18
b	19	13	21	25	13	15	15	20	13	13	15	16	9	11
29 år.....a	12	28	20	18	8	12	21	19	18	14	15	16	17	20
b	20	11	19	13	21	15	13	13	16	11	19	19	12	20
30 år.....a	10	14	12	17	22	14	15	15	22	15	22	13	24	18
b	16	13	22	9	18	13	15	14	11	23	16	19	18	22
31 år.....a	18	17	21	24	18	22	21	17	18	17	17	14	12	17
b	16	22	17	17	18	19	25	14	14	15	15	19	17	11
32 år.....a	21	24	17	17	19	13	10	15	24	19	30	20	15	19
b	16	19	8	17	15	12	13	18	21	10	7	17	17	24
33 år.....a	18	22	20	17	19	19	16	18	14	17	26	19	16	15
b	27	19	17	12	20	14	17	17	17	24	15	13	21	11

Alder	Kvinder													
	1956	1957	1958	1959	1960	1961	1962	1963	1964	1965	1966	1967	1968	1969
Under 1 år.....a	655	602	582	582	605	621	566	555	558	580	538	440	443	372
b	107	98	104	100	98	77	86	80	87	60	67	53	68	46
1 år.....a	28	39	17	29	22	34	20	22	22	27	30	23	15	22
b	25	34	25	28	22	18	24	21	17	24	17	17	17	13
2 år.....a	13	19	13	19	16	14	21	16	11	13	12	12	18	10
b	6	16	9	12	12	10	9	19	5	12	18	12	14	15
3 år.....a	16	6	10	17	14	6	13	11	13	11	13	14	10	15
b	11	10	8	6	9	13	13	13	11	16	11	9	6	7
4 år.....a	5	13	9	10	8	7	11	14	12	8	10	9	5	9
b	10	15	6	4	4	7	8	7	8	13	5	6	8	8
5 år.....a	9	5	5	11	5	2	9	8	3	6	4	11	9	9
b	4	6	8	6	8	7	2	10	9	14	6	5	8	4
6 år.....a	2	6	1	14	11	6	7	4	8	4	5	5	5	9
b	7	6	6	7	3	7	6	2	7	3	11	11	4	9
7 år.....a	3	7	1	5	1	8	1	8	7	11	6	9	3	5
b	1	12	5	4	4	7	7	4	4	4	2	5	7	5
8 år.....a	2	3	4	8	6	10	6	5	5	6	3	8	7	9
b	4	2	6	6	5	4	5	4	7	5	5	7	3	3
9 år.....a	8	3	6	10	2	5	7	4	5	4	5	5	4	10
b	5	7	9	10	4	2	5	1	5	5	5	5	6	5
10 år.....a	5	8	3	7	4	1	5	6	2	6	3	5	5	4
b	7	1	3	2	2	3	6	1	7	5	6	10	6	13
11 år.....a	4	10	6	7	8	4	6	10	3	9	3	2	9	4
b	5	2	4	6	1	2	3	2	2	4	2	3	6	3
12 år.....a	6	6	4	2	2	3	3	6	3	7	2	5	4	8
b	6	5	1	3	5	2	3	3	4	4	12	3	3	5
13 år.....a	3	8	2	7	6	3	6	4	2	5	4	6	4	3
b	5	3	6	9	4	7	3	4	4	2	6	3	1	3
14 år.....a	5	3	10	6	3	8	6	3	8	7	5	5	6	6
b	6	8	7	6	5	4	2	3	4	4	4	6	2	3
15 år.....a	4	8	11	6	3	7	4	7	3	5	9	9	6	7
b	9	4	3	5	4	5	11	5	10	8	6	9	4	4
16 år.....a	8	8	3	6	8	5	5	3	8	5	8	7	10	6
b	4	6	5	8	9	6	10	7	10	6	6	7	6	5
17 år.....a	5	8	10	6	8	9	5	15	7	5	9	8	5	10
b	6	8	6	2	7	6	4	8	10	9	6	6	8	6
18 år.....a	6	10	3	5	6	9	8	6	6	12	11	5	5	12
b	5	4	7	4	5	10	8	12	6	12	10	3	6	5
19 år.....a	13	10	6	8	6	7	13	8	8	15	12	8	8	13
b	6	9	6	9	6	8	14	10	8	14	11	10	6	7
20 år.....a	5	9	4	11	4	3	7	6	7	6	13	8	5	12
b	2	6	6	7	5	12	10	3	7	6	13	7	4	8
21 år.....a	6	8	6	11	4	5	9	8	6	7	9	9	10	5
b	4	7	6	5	4	9	8	4	4	12	4	8	9	5
22 år.....a	5	9	7	5	9	3	5	9	9	11	6	4	8	8
b	8	5	11	9	5	4	5	10	4	5	10	11	10	5
23 år.....a	6	4	11	2	6	7	11	11	11	5	5	6	13	11
b	7	5	5	5	4	6	7	8	7	9	4	4	12	10
24 år.....a	9	10	8	7	6	9	6	7	9	5	7	7	9	12
b	8	8	5	9	5	9	5	7	6	5	6	7	8	8
25 år.....a	4	3	3	16	7	5	6	11	6	6	4	5	14	12
b	10	5	5	15	8	10	4	9	9	9	9	2	7	11
26 år.....a	8	7	11	9	7	11	5	7	8	5	2	4	5	10
b	10	13	8	6	8	11	8	4	8	11	4	16	6	10
27 år.....a	9	7	10	10	2	12	4	13	14	11	9	5	9	13
b	8	12	11	11	8	5	9	8	12	6	8	3	7	6
28 år.....a	12	16	12	9	6	8	9	7	11	11	7	8	7	9
b	11	17	15	10	8	11	9	6	7	9	9	10	9	16
29 år.....a	14	17	13	7	5	2	11	10	14	10	8	11	13	12
b	12	14	7	18	21	6	8	12	13	9	13	6	13	5
30 år.....a	13	20	13	14	11	11	11	14	5	2	8	6	8	8
b	15	16	14	11	10	17	10	13	6	14	6	7	10	12
31 år.....a	10	13	10	15	19	10	13	15	8	14	13	10	6	14
b	10	12	9	14	14	15	9	8	11	16	12	11	14	15
32 år.....a	21	16	19	13	19	11	10	13	16	17	9	9	6	14
b	19	13	12	14	14	7	13	16	8	15	15	8	13	9
33 år.....a	18	23	18	15	14	15	17	9	13	15	14	18	17	12
b	14	22	18	13	10	17	22	20	13	7	8	10	16	14

Tabel XIX. (s. 76-81). Antal døde i årene 1956-69 fordelt efter køn, alder og fødselsår

Alder	Mænd													
	1956	1957	1958	1959	1960	1961	1962	1963	1964	1965	1966	1967	1968	1969
34 år.....a	27	29	20	42	33	19	27	14	22	21	20	21	20	22
b	32	8	25	19	21	21	15	13	15	21	27	13	15	18
35 år.....a	19	23	30	15	12	24	24	17	14	23	21	21	32	24
b	15	25	25	32	23	12	23	25	26	17	20	12	21	23
36 år.....a	21	30	27	26	25	19	18	24	21	30	29	21	22	22
b	10	34	22	23	14	21	24	18	24	19	22	25	18	20
37 år.....a	27	31	28	25	30	24	21	31	25	19	22	19	24	21
b	25	26	18	27	24	25	27	31	22	28	30	23	24	24
38 år.....a	29	33	37	25	31	18	40	31	33	26	24	26	37	25
b	28	31	19	24	30	16	29	24	30	23	28	31	26	25
39 år.....a	34	25	44	41	32	40	37	29	33	31	24	25	22	31
b	20	27	30	28	35	38	22	32	27	31	32	26	33	32
40 år.....a	41	37	42	25	42	42	40	32	34	31	38	42	37	31
b	25	35	27	31	30	34	31	30	39	41	35	36	38	34
41 år.....a	43	40	34	35	27	57	33	44	33	38	24	22	30	42
b	42	31	27	39	28	40	52	35	20	41	35	35	39	35
42 år.....a	34	47	49	42	34	38	41	48	34	35	40	48	56	30
b	43	37	44	47	31	31	49	40	37	37	31	47	38	42
43 år.....a	38	48	30	44	43	34	39	60	45	47	47	33	48	32
b	35	48	55	54	40	40	35	48	50	49	38	34	45	53
44 år.....a	44	37	40	47	38	45	44	55	42	64	39	53	46	45
b	53	43	41	57	45	42	53	49	45	50	48	41	67	57
45 år.....a	43	61	56	63	49	63	50	44	54	57	70	54	50	56
b	44	43	53	44	58	47	61	50	58	46	55	50	58	59
46 år.....a	54	51	49	65	72	40	46	56	58	58	61	55	70	70
b	54	63	58	61	61	48	49	51	63	55	67	66	61	62
47 år.....a	70	64	66	67	58	53	62	67	61	76	74	57	59	68
b	64	54	68	66	71	70	72	65	76	58	76	65	55	75
48 år.....a	91	63	64	76	64	54	78	80	66	69	73	64	83	69
b	79	67	69	58	78	65	65	70	77	84	67	81	75	76
49 år.....a	97	75	90	73	81	84	79	68	84	61	84	81	57	95
b	72	85	68	82	77	88	99	83	81	79	68	79	74	85
50 år.....a	99	91	92	89	91	72	100	90	83	96	87	91	81	75
b	80	86	87	87	86	81	94	66	103	88	92	92	79	82
51 år.....a	82	112	104	95	91	104	100	89	106	92	106	95	88	76
b	84	94	112	88	102	115	110	101	105	103	115	78	95	101
52 år.....a	109	99	100	107	99	112	112	113	93	102	110	117	81	109
b	109	118	102	110	104	98	106	103	114	123	106	113	104	112
53 år.....a	96	109	113	104	114	112	120	117	122	116	113	136	100	120
b	115	105	130	120	110	138	105	145	137	120	112	123	131	97
54 år.....a	117	118	126	105	110	144	156	155	128	143	136	156	121	153
b	102	121	92	115	143	122	145	132	132	153	142	146	129	115
55 år.....a	140	161	130	141	123	141	146	154	181	156	165	163	141	125
b	128	107	119	126	128	145	148	142	150	183	132	150	164	131
56 år.....a	139	161	129	123	148	139	137	162	152	170	140	165	162	172
b	116	112	146	147	143	161	138	158	187	168	194	179	144	175
57 år.....a	144	156	156	166	164	176	176	164	160	194	190	208	167	196
b	143	144	136	135	153	156	162	183	197	184	167	201	177	174
58 år.....a	157	165	161	164	179	171	170	194	203	199	205	197	186	222
b	164	164	158	169	158	158	185	167	166	210	192	202	179	190
59 år.....a	168	212	155	155	181	181	217	213	210	220	217	215	244	209
b	173	145	163	179	149	173	216	212	183	188	209	213	239	211
60 år.....a	170	195	170	166	175	176	225	199	211	221	233	245	220	235
b	171	163	188	166	166	186	211	203	217	215	253	206	210	191
61 år.....a	168	189	196	208	210	198	209	214	247	263	262	241	241	269
b	151	193	198	204	205	200	184	200	239	226	223	254	243	241
62 år.....a	182	210	200	175	212	235	211	236	239	255	260	276	269	309
b	191	180	225	209	197	201	226	230	252	267	248	246	253	229
63 år.....a	181	207	212	207	218	227	236	249	244	250	276	303	268	275
b	179	203	198	203	215	201	240	242	239	280	266	283	267	272
64 år.....a	230	210	201	230	230	243	263	238	304	274	270	299	293	292
b	203	211	204	213	249	241	269	264	303	276	281	281	273	289
65 år.....a	234	220	229	214	249	273	269	267	274	304	320	322	311	350
b	192	232	223	240	253	256	265	252	260	300	305	280	314	311
66 år.....a	232	258	230	236	288	259	275	300	283	291	323	320	333	343
b	227	220	224	224	259	277	268	308	317	315	318	334	320	322
67 år.....a	241	259	257	253	247	289	313	307	310	317	316	356	330	318
b	193	247	263	231	244	265	284	290	319	324	319	307	315	300

Alder	Kvinder													
	1956	1957	1958	1959	1960	1961	1962	1963	1964	1965	1966	1967	1968	1969
34 år.....a	20	23	15	21	23	11	9	23	12	14	11	8	10	15
b	19	14	15	21	18	19	23	16	11	13	18	16	13	10
35 år.....a	22	26	18	16	22	21	20	21	12	18	17	15	13	10
b	14	23	13	22	29	13	12	16	20	16	17	10	14	12
36 år.....a	28	26	22	18	15	20	8	12	11	17	19	14	18	21
b	15	27	16	21	20	30	12	26	13	25	20	20	22	22
37 år.....a	17	22	25	26	25	25	18	22	22	20	24	16	24	18
b	25	18	14	24	24	19	26	27	17	21	16	28	15	19
38 år.....a	21	19	33	34	22	28	18	28	26	25	24	25	31	26
b	22	29	22	24	25	29	23	20	23	25	21	23	16	25
39 år.....a	34	28	30	24	29	33	24	26	30	30	22	21	33	22
b	35	23	33	28	28	31	18	31	31	26	15	27	35	23
40 år.....a	31	26	18	31	30	33	25	31	28	18	32	24	29	23
b	31	21	34	34	24	21	31	35	26	38	40	24	24	32
41 år.....a	25	30	17	35	27	36	43	28	20	33	26	38	24	24
b	31	36	24	24	31	38	26	33	16	28	28	23	32	29
42 år.....a	38	37	31	30	36	28	36	34	41	24	33	44	31	29
b	34	45	39	27	39	31	28	29	34	35	39	31	42	43
43 år.....a	38	36	34	29	36	40	35	45	33	27	34	46	35	36
b	35	40	35	44	34	39	26	34	42	28	35	44	36	37
44 år.....a	45	35	36	33	38	47	43	36	38	42	32	51	58	42
b	39	41	29	39	38	40	37	42	34	42	47	37	37	42
45 år.....a	45	47	31	42	45	33	33	61	47	47	45	49	49	41
b	46	46	56	35	36	49	41	33	41	46	49	46	36	49
46 år.....a	47	41	54	45	46	39	49	37	45	35	51	51	48	61
b	56	58	57	54	52	43	49	34	28	42	42	51	45	35
47 år.....a	55	51	66	47	42	63	52	36	45	35	48	77	50	71
b	58	55	50	56	49	30	38	54	52	48	58	54	48	63
48 år.....a	46	65	41	66	62	60	60	48	53	53	46	51	59	56
b	59	56	50	59	46	46	52	47	58	56	47	55	59	56
49 år.....a	76	65	65	53	49	52	61	71	48	52	57	57	43	79
b	64	53	55	56	65	62	58	62	58	52	41	53	52	61
50 år.....a	70	65	69	55	63	65	65	65	62	75	75	67	63	67
b	72	68	67	72	64	64	57	60	52	60	57	62	61	64
51 år.....a	62	68	66	87	71	67	63	61	71	69	72	67	70	70
b	81	72	53	85	73	71	73	79	66	76	69	75	62	63
52 år.....a	77	72	61	69	60	71	59	59	78	64	82	71	73	73
b	74	71	85	79	73	72	73	86	76	67	84	74	62	66
53 år.....a	84	79	81	78	80	74	83	72	71	81	77	69	85	71
b	100	68	90	85	81	76	70	74	78	88	71	70	82	68
54 år.....a	78	70	71	80	92	83	79	82	82	91	89	87	81	77
b	84	85	112	84	106	73	89	95	93	83	73	83	94	86
55 år.....a	89	100	80	96	80	98	83	109	85	114	110	94	93	96
b	94	99	86	103	82	84	98	91	92	115	88	98	95	89
56 år.....a	92	102	103	80	96	110	85	105	105	100	114	107	93	93
b	99	86	72	83	95	101	84	116	81	95	94	108	104	101
57 år.....a	112	103	108	75	127	101	103	108	102	116	108	116	103	110
b	88	103	101	104	119	105	115	85	104	103	98	123	108	103
58 år.....a	111	116	121	101	110	89	104	137	129	98	125	117	107	117
b	115	110	124	123	111	108	125	110	93	130	128	115	134	123
59 år.....a	129	119	107	131	120	114	120	106	108	125	109	121	117	134
b	145	108	112	129	130	106	122	107	117	119	114	105	137	122
60 år.....a	128	142	121	99	115	124	121	134	124	153	117	133	133	147
b	126	128	155	133	135	112	132	133	140	132	135	123	131	129
61 år.....a	114	157	146	150	124	161	145	142	116	152	141	118	144	145
b	155	126	136	153	145	119	143	158	148	127	156	146	134	158
62 år.....a	126	157	126	159	153	145	153	147	144	142	173	170	142	161
b	123	138	147	158	155	139	147	164	136	142	138	170	161	132
63 år.....a	144	148	162	141	170	162	153	176	176	164	170	186	166	182
b	162	127	166	156	167	141	148	157	176	171	147	183	182	155
64 år.....a	141	177	140	159	181	157	189	135	174	181	193	188	182	175
b	169	166	171	158	174	167	161	181	176	188	167	172	168	181
65 år.....a	191	185	184	156	167	210	189	210	190	184	214	184	181	208
b	172	161	168	166	175	196	181	183	191	190	187	197	196	181
66 år.....a	174	185	202	194	171	172	216	224	221	209	211	185	212	215
b	170	196	193	197	187	192	191	223	194	221	216	203	204	198
67 år.....a	173	211	213	178	190	189	227	211	214	239	231	214	217	243
b	180	199	178	216	214	220	233	218	242	220	234	232	224	219

Tabel XIX. (s. 76-81). Antal døde i årene 1956-69 fordelt efter køn, alder og fødselsår

Alder	Mænd													
	1956	1957	1958	1959	1960	1961	1962	1963	1964	1965	1966	1967	1968	1969
68 år.....a	263	252	233	258	285	289	324	313	346	306	328	374	348	344
b	253	252	242	261	286	274	275	293	347	322	350	327	309	346
69 år.....a	269	296	264	244	292	271	308	331	334	360	343	351	404	394
b	261	281	277	271	258	262	293	312	311	342	338	377	346	382
70 år.....a	270	337	310	298	323	319	268	309	354	357	394	362	355	396
b	284	236	301	277	280	300	342	318	335	352	354	381	360	384
71 år.....a	264	299	316	289	320	286	352	325	363	386	457	387	418	410
b	281	338	294	281	297	308	362	312	335	384	380	407	361	398
72 år.....a	259	276	319	292	327	297	341	367	384	367	367	389	373	391
b	282	314	303	297	320	301	340	345	328	365	377	372	370	387
73 år.....a	308	331	353	315	329	342	327	330	377	364	396	383	385	427
b	290	293	351	351	329	322	352	326	346	320	388	384	385	411
74 år.....a	321	352	305	325	318	344	328	361	320	363	411	395	377	390
b	324	305	334	359	347	303	371	374	359	350	372	378	382	423
75 år.....a	299	328	325	336	354	363	324	345	367	380	397	379	386	379
b	309	318	320	359	355	371	389	346	386	361	356	396	352	379
76 år.....a	300	329	341	361	380	346	340	376	359	370	375	391	333	393
b	312	346	321	297	359	384	375	365	357	415	426	351	375	389
77 år.....a	337	307	308	349	381	365	396	402	364	381	395	392	397	372
b	292	352	307	330	359	346	424	369	385	406	392	400	392	368
78 år.....a	318	356	336	332	378	337	387	372	409	367	440	369	387	385
b	307	317	341	343	341	340	387	395	401	372	418	383	384	368
79 år.....a	349	363	316	359	366	354	359	384	418	383	385	359	357	373
b	314	308	321	325	350	370	356	361	439	436	411	365	366	362
80 år.....a	315	319	340	341	321	338	385	406	388	361	385	357	363	375
b	308	328	376	314	353	310	352	345	351	391	426	378	361	371
81 år.....a	283	331	332	283	317	331	307	351	349	364	367	360	324	368
b	265	320	336	323	325	342	345	363	357	349	372	363	388	348
82 år.....a	300	311	319	301	355	315	336	336	336	360	390	337	319	344
b	288	261	299	321	344	315	362	336	298	358	365	343	350	322
83 år.....a	250	284	278	297	304	317	310	312	311	337	355	366	356	341
b	232	258	266	280	301	266	326	283	325	306	333	275	328	307
84 år.....a	237	269	242	253	271	317	301	287	263	302	318	268	301	261
b	207	231	230	248	284	276	276	267	325	280	317	266	267	318
85 år.....a	210	216	239	209	271	266	263	262	244	288	269	256	247	284
b	201	194	236	206	240	262	262	269	283	285	283	250	267	243
86 år.....a	184	186	190	192	204	245	205	251	256	258	270	244	234	259
b	144	194	182	199	215	192	222	259	258	254	248	243	259	237
87 år.....a	146	164	175	166	163	194	189	195	195	186	245	197	184	207
b	137	131	153	183	170	150	212	202	203	196	231	213	230	195
88 år.....a	123	124	134	151	154	175	145	170	164	199	184	193	173	199
b	120	124	140	136	131	165	183	140	214	161	195	164	165	168
89 år.....a	88	117	108	124	102	142	124	145	136	147	154	158	154	150
b	114	116	114	97	124	108	156	132	121	152	147	141	140	135
90 år.....a	84	87	103	78	101	95	102	112	124	113	131	134	120	98
b	73	98	88	99	92	91	118	94	109	98	121	125	116	120
91 år.....a	74	55	64	77	66	64	84	109	100	91	100	92	113	93
b	48	58	67	57	81	55	77	90	77	84	102	89	86	105
92 år.....a	50	53	64	61	66	56	53	61	68	72	62	70	78	81
b	40	48	60	61	55	44	59	54	58	63	51	59	59	79
93 år.....a	23	38	38	47	38	46	41	46	53	56	59	58	54	66
b	31	27	35	44	42	32	34	40	49	39	53	44	57	54
94 år.....a	31	30	27	21	38	32	42	36	29	40	32	40	45	51
b	17	32	27	24	24	25	36	31	31	32	37	28	45	40
95 år.....a	11	26	20	24	17	36	21	19	26	20	22	24	21	29
b	15	12	15	26	21	18	26	17	23	27	27	18	21	23
96 år.....a	17	11	18	12	12	7	9	13	17	18	21	15	16	20
b	16	7	10	16	13	7	11	13	11	14	13	10	25	22
97 år.....a	3	5	7	10	9	14	10	16	5	9	12	9	20	16
b	10	5	8	1	6	5	12	8	7	11	7	6	14	12
98 år.....a	4	5	5	8	7	2	2	8	6	3	5	5	4	11
b	5	7	4	3	6	6	7	6	7	7	4	6	4	3
99 år.....a	—	5	2	1	7	4	2	1	2	3	4	1	2	3
b	1	3	2	2	5	1	5	2	6	1	5	2	5	3
100 år og derover.....	7	10	7	7	6	9	7	6	13	11	7	5	6	10
<b>I alt.....</b>	<b>20827</b>	<b>21942</b>	<b>21991</b>	<b>22039</b>	<b>23030</b>	<b>23103</b>	<b>24360</b>	<b>24535</b>	<b>25352</b>	<b>25847</b>	<b>26644</b>	<b>25941</b>	<b>25667</b>	<b>26074</b>



Alder	Kvinder													
	1956	1957	1958	1959	1960	1961	1962	1963	1964	1965	1966	1967	1968	1969
68 år.....a	186	232	225	216	212	238	229	246	256	242	271	240	231	237
b	212	220	205	216	208	207	238	198	218	265	227	270	232	264
69 år.....a	242	238	240	210	242	225	234	267	253	258	259	261	233	257
b	233	243	230	241	249	204	242	263	274	259	281	257	263	265
70 år.....a	258	259	250	248	264	251	242	268	269	296	268	273	266	283
b	231	261	223	271	261	275	271	246	267	270	292	269	250	281
71 år.....a	263	279	241	247	276	262	282	263	278	293	310	307	297	307
b	270	257	263	291	279	245	260	277	300	316	303	271	326	305
72 år.....a	294	308	260	238	280	277	313	307	321	308	333	368	294	311
b	252	260	265	302	319	281	294	270	314	291	330	296	339	340
73 år.....a	302	354	305	336	292	320	303	307	282	304	342	368	330	322
b	290	300	326	317	316	308	337	327	319	307	317	304	305	320
74 år.....a	292	286	308	301	307	303	351	317	301	350	338	364	361	389
b	284	318	299	347	339	374	328	311	353	332	348	320	317	340
75 år.....a	320	312	331	329	372	386	341	363	318	331	377	315	325	362
b	304	335	333	329	339	292	343	346	378	364	346	347	328	325
76 år.....a	282	328	354	361	387	332	336	400	357	364	342	349	368	339
b	336	340	353	343	355	383	394	356	387	393	411	340	375	314
77 år.....a	315	332	344	355	329	377	352	360	341	376	367	392	352	345
b	348	342	351	333	340	360	409	383	383	395	410	364	362	378
78 år.....a	318	343	365	342	368	364	379	376	352	376	416	353	332	373
b	301	342	338	336	377	343	364	391	390	429	425	376	379	345
79 år.....a	332	339	324	371	390	359	366	383	405	376	432	416	332	385
b	331	344	325	368	369	349	403	376	383	362	400	410	396	362
80 år.....a	330	352	310	340	370	346	349	392	415	407	405	407	390	353
b	326	307	347	329	363	373	370	413	424	444	431	406	402	365
81 år.....a	287	324	310	346	350	364	346	365	364	427	421	400	375	421
b	266	329	353	335	348	324	374	354	391	383	420	399	381	381
82 år.....a	288	322	335	328	334	340	337	352	374	369	389	392	338	370
b	253	265	324	350	333	361	392	350	350	357	346	387	378	360
83 år.....a	260	294	292	324	334	311	334	349	340	367	387	350	388	350
b	256	283	292	336	340	308	317	296	366	365	389	327	354	342
84 år.....a	231	255	263	301	327	290	336	290	338	322	327	338	342	347
b	250	258	248	270	311	290	333	294	318	346	361	302	343	362
85 år.....a	224	247	247	266	256	274	255	299	291	293	307	296	299	325
b	194	222	258	246	277	253	292	283	264	300	315	289	325	299
86 år.....a	184	238	180	228	242	234	281	277	252	279	319	315	280	258
b	174	202	220	226	246	203	242	229	273	257	310	257	300	305
87 år.....a	194	212	181	180	209	224	215	240	254	248	259	238	215	250
b	170	180	188	184	208	181	217	233	251	233	246	257	212	252
88 år.....a	174	174	188	168	179	162	182	194	209	217	250	225	210	209
b	129	169	164	154	163	197	168	159	191	219	229	206	227	205
89 år.....a	117	142	148	154	168	137	180	190	186	193	215	184	193	187
b	117	142	132	138	125	130	149	171	153	177	164	176	179	175
90 år.....a	102	106	105	106	136	109	146	130	154	125	169	176	161	167
b	102	109	109	112	121	108	112	132	137	124	154	127	154	165
91 år.....a	74	87	94	87	99	103	92	110	108	110	135	119	115	109
b	76	79	107	84	106	107	94	101	113	97	110	108	113	118
92 år.....a	54	65	62	83	86	64	76	93	68	96	100	105	96	92
b	44	74	68	70	62	77	80	93	78	79	85	83	98	82
93 år.....a	47	47	52	66	63	56	62	53	62	53	75	60	71	93
b	47	40	46	44	45	42	66	46	53	74	65	76	74	93
94 år.....a	41	46	35	40	37	52	44	35	42	43	43	40	44	50
b	22	27	37	34	34	39	46	48	47	46	43	50	54	52
95 år.....a	21	17	24	28	27	30	24	29	35	36	35	46	28	47
b	21	26	21	26	14	29	27	25	21	35	34	39	40	40
96 år.....a	26	18	17	21	18	19	31	24	30	26	30	22	21	31
b	19	16	18	15	21	20	16	23	25	19	33	28	23	18
97 år.....a	15	12	15	9	11	14	7	15	18	10	21	11	21	16
b	3	9	12	14	11	11	10	16	13	10	18	20	14	24
98 år.....a	11	7	12	7	5	11	5	9	13	13	12	4	13	10
b	4	9	4	12	10	7	12	7	12	8	14	6	13	7
99 år.....a	4	6	6	6	7	7	3	3	6	8	8	4	9	4
b	6	2	2	5	3	6	7	4	8	4	4	6	5	9
100 år og derover.....	10	13	13	17	17	7	19	11	20	18	13	16	12	25
<b>I alt.....</b>	<b>18761</b>	<b>19788</b>	<b>19569</b>	<b>20120</b>	<b>20651</b>	<b>20207</b>	<b>20974</b>	<b>21238</b>	<b>21459</b>	<b>22037</b>	<b>22700</b>	<b>21895</b>	<b>21623</b>	<b>21869</b>

ANM. a og b angiver henholdsvis yngste og ældste fødselsårgang, hvortil aldersklassen hører.













Tabel XX. (s. 82-89). Antal døde børn under 5 år i årene 1956-69 fordelt efter levetid og døds måned

	Drenge															I alt under 1 år	1 år	2 år	3 år	4 år
	Under 24 timer	1-6 dage	7 dage - under 1 måned	1 måned	2 måneder	3 måneder	4 måneder	5 måneder	6 måneder	7 måneder	8 måneder	9 måneder	10 måneder	11 måneder						
<b>1968</b> .....	<b>241</b>	<b>232</b>	<b>66</b>	<b>38</b>	<b>26</b>	<b>25</b>	<b>18</b>	<b>17</b>	<b>10</b>	<b>13</b>	<b>7</b>	<b>7</b>	<b>4</b>	<b>4</b>	<b>708</b>				<b>162</b>	
Januar.....	24	23	3	3	2	2	1	3	-	1	1	-	-	-	63				14	
Februar.....	15	18	3	5	2	2	1	-	2	2	1	2	1	-	54				14	
Marts.....	22	15	3	4	3	4	2	1	-	1	-	2	1	1	59				17	
April.....	24	17	6	5	3	2	2	3	-	1	1	1	2	1	68				18	
Maj.....	20	16	4	5	2	1	1	-	-	-	1	-	-	1	51				14	
Juni.....	22	22	7	2	-	5	-	2	4	1	1	-	-	1	67				14	
Juli.....	17	22	9	1	2	4	-	1	1	-	-	-	-	-	57				6	
August.....	26	16	4	1	1	-	1	-	1	-	-	1	-	-	51				16	
September.....	12	26	3	5	2	2	2	1	1	1	-	-	-	-	55				10	
Oktober.....	17	24	10	-	2	3	4	1	-	-	-	-	-	-	61				18	
November.....	16	18	9	4	4	-	4	2	-	4	1	1	-	-	63				10	
December.....	26	15	5	3	3	-	-	3	1	2	1	-	-	-	59				11	
<b>1969</b> .....	<b>214</b>	<b>228</b>	<b>66</b>	<b>31</b>	<b>21</b>	<b>18</b>	<b>11</b>	<b>10</b>	<b>9</b>	<b>10</b>	<b>5</b>	<b>10</b>	<b>6</b>	<b>1</b>	<b>640</b>				<b>133</b>	
Januar.....	17	9	6	4	-	1	1	-	-	2	1	3	1	-	45				11	
Februar.....	15	21	3	1	2	2	-	2	-	1	1	1	-	-	49				8	
Marts.....	19	22	4	3	-	2	1	1	-	1	-	1	1	-	55				9	
April.....	23	14	7	5	1	2	-	1	2	-	1	1	1	-	57				11	
Maj.....	21	14	7	3	4	2	2	-	3	-	1	1	2	-	60				12	
Juni.....	22	17	3	4	1	2	2	3	2	1	1	1	-	-	59				20	
Juli.....	16	21	11	1	3	-	2	1	-	1	-	1	-	1	58				14	
August.....	11	20	5	3	1	1	-	-	1	2	-	-	1	-	45				8	
September.....	18	25	4	2	3	2	-	-	-	-	-	-	-	-	54				8	
Oktober.....	16	25	4	1	3	2	-	-	1	2	-	-	-	-	54				16	
November.....	18	25	5	4	1	1	-	2	-	-	-	-	-	-	56				6	
December.....	18	15	7	-	2	1	3	-	-	-	1	1	-	-	48				10	

Tabel XXI. Antal døde i årene 1956-69 fordelt efter køn, alder, hjemsted og dødssted

Alder	1956-60							1961-		
	Hjemsted			Dødssted			Hele landet	Hjemsted		
	Hovedstaden	Provinsbyerne	Sognekomm.	Hovedstaden	Provinsbyerne	Sognekomm.		Hovedstaden	Provinsbyerne	Sognekomm.
<b>Mænd</b> .....	<b>26057</b>	<b>30833</b>	<b>52939</b>	<b>28604</b>	<b>45377</b>	<b>35848</b>	<b>109829</b>	<b>28519</b>	<b>35065</b>	<b>59613</b>
Under 1 år.....	811	1465	2834	1322	2858	930	5110	756	1329	2615
1- 4 år.....	90	214	503	165	344	298	807	102	179	436
5-14 ».....	100	244	548	141	417	334	892	97	235	573
15-19 ».....	96	196	425	117	322	278	717	98	217	531
20-29 ».....	299	418	900	350	679	588	1617	347	468	851
30-39 ».....	550	642	1084	671	925	680	2276	448	618	1055
40-49 ».....	1425	1520	2283	1651	2173	1404	5228	1338	1553	2410
50-59 ».....	3744	3716	5197	4180	5336	3141	12657	3900	4216	6206
60-69 ».....	6425	6452	9377	6921	9591	5742	22254	7254	7820	11449
70-79 ».....	7537	9028	15570	7990	13426	10719	32135	8256	10326	17183
80 år og derover....	4980	6938	14218	5096	9306	11734	26136	5923	8104	16304
<b>Kvinder</b> .....	<b>26227</b>	<b>28520</b>	<b>44142</b>	<b>27585</b>	<b>40629</b>	<b>30675</b>	<b>98889</b>	<b>27931</b>	<b>31049</b>	<b>46935</b>
Under 1 år.....	577	988	1968	915	1924	694	3533	580	995	1695
1- 4 år.....	80	168	347	120	273	202	595	89	135	350
5-14 ».....	88	139	303	122	230	178	530	60	109	330
15-19 ».....	66	100	156	81	153	88	322	73	117	212
20-29 ».....	205	238	375	257	381	180	818	167	250	367
30-39 ».....	521	563	869	643	871	439	1953	362	505	865
40-49 ».....	1162	1239	1868	1346	1949	974	4269	1058	1244	1749
50-59 ».....	2519	2682	3820	2780	4125	2116	9021	2532	2564	3807
60-69 ».....	4694	5163	7498	4989	7949	4417	17355	5022	5666	7836
70-79 ».....	8476	9039	13729	8655	12793	9796	31244	8670	9884	14713
80 år og derover....	7839	8201	13209	7677	9981	11591	29249	9318	9580	15011



	Piger																		
	Under 24 timer	1-6 dage	7 dage - under 1 måned	1 måned	2 måneder	3 måneder	4 måneder	5 måneder	6 måneder	7 måneder	8 måneder	9 måneder	10 måneder	11 måneder	I alt under 1 år	1 år	2 år	3 år	4 år
<b>1968</b> .....	<b>181</b>	<b>133</b>	<b>51</b>	<b>25</b>	<b>17</b>	<b>21</b>	<b>25</b>	<b>20</b>	<b>10</b>	<b>7</b>	<b>7</b>	<b>3</b>	<b>7</b>	<b>4</b>	<b>511</b>				<b>93</b>
Januar.....	12	15	5	2	1	3	-	-	-	-	-	-	-	-	38				6
Februar.....	16	14	5	2	-	5	4	1	1	2	-	-	-	-	50				8
Marts.....	22	8	4	2	1	1	2	4	1	2	-	1	2	1	51				8
April.....	12	9	4	5	3	-	3	2	1	1	1	-	2	1	44				7
Maj.....	11	8	4	1	1	2	4	3	-	1	-	-	-	-	35				12
Juni.....	10	14	1	4	4	1	2	-	1	1	1	-	-	-	39				7
Juli.....	15	12	5	3	-	-	2	-	2	-	-	2	-	-	41				6
August.....	11	8	5	2	-	2	2	1	-	-	-	-	-	1	32				5
September.....	18	11	2	1	-	-	1	3	1	1	-	-	-	-	38				9
Oktober.....	21	11	3	1	1	2	2	-	-	1	-	-	-	-	42				6
November.....	16	13	6	1	4	4	-	2	1	1	2	-	2	1	53				10
December.....	17	10	7	1	2	1	3	4	2	-	-	-	1	-	48				9
<b>1969</b> .....	<b>153</b>	<b>140</b>	<b>43</b>	<b>14</b>	<b>11</b>	<b>10</b>	<b>12</b>	<b>7</b>	<b>11</b>	<b>3</b>	<b>5</b>	<b>5</b>	<b>4</b>	<b>-</b>	<b>418</b>				<b>99</b>
Januar.....	8	7	5	-	1	-	2	3	1	1	2	2	1	-	33				9
Februar.....	16	15	-	2	-	1	-	-	2	-	-	-	-	-	36				7
Marts.....	17	15	5	3	4	-	3	-	3	-	-	-	2	-	52				10
April.....	13	21	10	2	2	1	2	1	1	-	-	-	1	-	54				6
Maj.....	13	9	5	-	-	1	2	1	-	-	1	-	-	-	32				14
Juni.....	12	7	2	3	1	1	1	-	2	1	-	-	-	-	30				7
Juli.....	13	12	3	1	-	1	1	-	-	1	-	-	-	-	32				8
August.....	10	10	5	1	-	2	1	2	-	-	1	2	-	-	34				10
September.....	11	9	1	-	1	2	-	-	-	-	1	-	-	-	25				8
Oktober.....	18	10	3	1	1	-	-	-	-	-	-	-	-	-	33				10
November.....	8	12	3	-	1	-	-	-	-	-	-	-	-	-	24				5
December.....	14	13	1	1	-	1	-	-	2	-	-	1	-	-	33				5

65			1966-69							Alder	
Dødssted			Hele landet	Hjemsted			Dødssted				Hele landet
Hovedstaden	Provinsbyerne	Sognekomm.		Hovedstaden	Provinsbyerne	Sognekomm.	Hovedstaden	Provinsbyerne	Sognekomm.		
<b>30102</b>	<b>53020</b>	<b>40075</b>	<b>123197</b>	<b>24101</b>	<b>31293</b>	<b>48932</b>	<b>25285</b>	<b>47413</b>	<b>31628</b>	<b>104326</b>	<b>Mænd</b>
1303	2693	704	4700	444	918	1672	729	1864	441	3034	Under 1 år
157	310	250	717	57	148	355	94	249	217	560	1- 4 år
151	388	366	905	74	176	498	119	314	315	748	5-14 »
134	319	393	846	79	186	446	90	307	314	711	15-19 »
337	699	630	1666	259	469	781	272	610	627	1509	20-29 »
517	887	717	2121	313	498	891	376	734	592	1702	30-39 »
1489	2289	1523	5301	1007	1245	2063	1171	1887	1257	4315	40-49 »
4205	6285	3832	14322	3063	3519	5045	3305	5357	2965	11627	50-59 »
7596	11783	7144	26523	6215	7161	10317	6584	11014	6095	23693	60-69 »
8411	15768	11586	35765	7555	9338	13901	7621	14174	8999	30794	70-79 »
5802	11599	12930	30331	5035	7635	12963	4924	10903	9806	25633	80 år —
<b>28642</b>	<b>44773</b>	<b>32500</b>	<b>105915</b>	<b>22867</b>	<b>27011</b>	<b>38209</b>	<b>23219</b>	<b>39333</b>	<b>25535</b>	<b>88087</b>	<b>Kvinder</b>
934	1880	456	3270	260	653	1114	437	1295	295	2027	Under 1 år
126	258	190	574	49	115	246	93	192	125	410	1- 4 år
102	231	166	499	38	108	294	79	193	168	440	5-14 »
86	184	132	402	37	90	172	43	155	101	299	15-19 »
205	367	212	784	147	212	298	155	316	186	657	20-29 »
459	809	464	1732	243	363	660	305	620	341	1266	30-39 »
1200	1912	939	4051	775	1093	1614	914	1714	854	3482	40-49 »
2696	4021	2186	8903	1924	2239	3120	2080	3538	1665	7283	50-59 »
5191	8636	4697	18524	4120	4794	6374	4256	7369	3663	15288	60-69 »
8685	14306	10276	33267	7096	8519	11654	7082	12515	7672	27269	70-79 »
8958	12169	12782	33909	8178	8825	12663	7775	11426	10465	29666	80 år —







Alder	Mænd								Kvinder							
	1961-65				1966-69				1961-65				1966-69			
	Ugifte	Gifte	Enke-mænd	Fraskilte	Ugifte	Gifte	Enke-mænd	Fraskilte	Ugifte	Gifte	Enker	Fraskilte	Ugifte	Gifte	Enker	Fraskilte
81 år..	2572	3162	2421	1632	2463	3147	2245	1704	4020	4170	3905	3404	4225	4492	4067	3804
82 » ..	2246	2815	2125	1411	2162	2809	1975	1469	3642	3736	3496	3008	3838	4103	3676	3428
83 » ..	1938	2461	1840	1175	1880	2474	1707	1248	3256	3332	3092	2635	3446	3729	3292	3056
84 » ..	1691	2135	1566	967	1649	2160	1457	1051	2866	2966	2698	2165	3079	3342	2915	2671
85 » ..	1475	1835	1313	752	1441	1868	1234	869	2491	2601	2330	1660	2729	2952	2548	2274
86 » ..	1260	1547	1076	556	1243	1589	1026	658	2144	2229	1981	1287	2370	2572	2188	1917
87 » ..	1070	1276	865	423	1069	1317	838	437	1825	1894	1654	985	2030	2206	1847	1526
88 » ..	903	1034	687	336	904	1068	668	244	1529	1606	1354	723	1716	1881	1532	1081
89 » ..	756	829	528	262	757	854	522	133	1234	1332	1083	505	1421	1597	1242	649
90 » ..	624	652	398	179	639	668	405	81	973	1111	848	370	1155	1349	984	118

Tabel XXIV. (s. 93-94). **Middellevetid for de enkelte civilstandsgrupper beregnet på grundlag af dødelighedstavlerne for årene 1961-65 og 1966-69**

Alder	Mænd								Kvinder							
	1961-65				1966-69				1961-65				1966-69			
	Ugifte	Gifte	Enke-mænd	Fraskilte	Ugifte	Gifte	Enke-mænd	Fraskilte	Ugifte	Gifte	Enker	Fraskilte	Ugifte	Gifte	Enker	Fraskilte
21 år..	49,8	52,8	...	...	49,4	52,8	...	45,8	54,3	56,1	...	...	54,6	56,9	...	...
22 » ..	48,9	51,8	...	...	48,5	51,8	...	44,9	53,4	55,1	...	...	53,6	55,9	52,7	51,9
23 » ..	47,9	50,9	...	...	47,5	50,9	...	44,0	52,4	54,1	...	...	52,6	54,9	51,9	50,9
24 » ..	47,0	49,9	...	...	46,6	49,9	...	43,0	51,4	53,2	...	...	51,7	54,0	51,1	49,9
25 » ..	46,0	48,9	...	42,1	45,6	48,9	42,8	42,0	50,5	52,2	...	...	50,7	53,0	50,1	49,0
26 » ..	45,1	48,0	...	41,2	44,7	48,0	42,1	41,1	49,5	51,2	...	47,4	49,8	52,0	49,2	48,0
27 » ..	44,2	47,0	...	40,2	43,8	47,0	41,7	40,2	48,6	50,2	...	46,5	48,8	51,0	48,4	47,1
28 » ..	43,2	46,0	42,0	39,4	42,8	46,0	41,3	39,3	47,6	49,2	...	45,5	47,8	50,0	47,5	46,1
29 » ..	42,3	45,1	41,6	38,5	41,9	45,0	40,6	38,3	46,7	48,3	...	44,6	46,9	49,0	46,7	45,2
30 » ..	41,4	44,1	40,8	37,6	41,0	44,1	39,6	37,4	45,8	47,3	45,6	43,6	46,0	48,1	45,8	44,2
31 » ..	40,5	43,1	39,9	36,7	40,1	43,1	38,7	36,5	44,8	46,3	44,7	42,7	45,1	47,1	44,9	43,3
32 » ..	39,6	42,2	39,1	35,8	39,2	42,2	37,8	35,7	43,9	45,4	43,8	41,8	44,1	46,1	44,0	42,4
33 » ..	38,7	41,2	38,4	34,9	38,3	41,2	36,8	34,8	43,0	44,4	42,9	40,9	43,2	45,2	43,1	41,4
34 » ..	37,8	40,3	37,5	34,0	37,4	40,2	35,9	33,9	42,0	43,4	42,0	39,9	42,2	44,2	42,1	40,5
35 » ..	36,9	39,3	36,5	33,1	36,5	39,3	35,1	33,0	41,1	42,5	41,1	39,0	41,3	43,2	41,1	39,6
36 » ..	36,0	38,3	35,6	32,2	35,6	38,3	34,3	32,1	40,2	41,5	40,2	38,0	40,4	42,3	40,2	38,7
37 » ..	35,1	37,4	34,8	31,4	34,7	37,4	33,4	31,2	39,3	40,6	39,3	37,1	39,5	41,3	39,3	37,8
38 » ..	34,3	36,4	33,9	30,5	33,8	36,4	32,7	30,3	38,4	39,6	38,4	36,2	38,6	40,4	38,3	36,9
39 » ..	33,4	35,5	32,9	29,7	32,9	35,5	31,9	29,5	37,5	38,7	37,4	35,4	37,7	39,4	37,5	36,1
40 » ..	32,5	34,5	31,9	28,9	32,1	34,5	31,2	28,7	36,6	37,7	36,6	34,6	36,7	38,5	36,5	35,2
41 » ..	31,6	33,6	31,0	28,1	31,2	33,6	30,4	27,8	35,7	36,8	35,8	33,7	35,8	37,6	35,7	34,3
42 » ..	30,8	32,7	30,2	27,2	30,3	32,7	29,5	27,0	34,8	35,8	34,9	32,8	35,0	36,6	34,8	33,4
43 » ..	29,9	31,8	29,4	26,4	29,4	31,8	28,7	26,2	33,9	34,9	33,9	31,9	34,1	35,7	33,9	32,5
44 » ..	29,0	30,8	28,5	25,5	28,6	30,8	27,8	25,4	33,0	34,0	33,0	31,0	33,2	34,8	33,0	31,7
45 » ..	28,1	29,9	27,6	24,7	27,7	29,9	27,0	24,6	32,2	33,1	32,1	30,1	32,4	33,9	32,1	30,9
46 » ..	27,3	29,0	26,8	23,9	26,9	29,0	26,2	23,8	31,3	32,1	31,2	29,3	31,5	33,0	31,2	30,0
47 » ..	26,5	28,1	26,0	23,1	26,1	28,1	25,5	23,0	30,5	31,2	30,3	28,4	30,7	32,1	30,4	29,2
48 » ..	25,7	27,2	25,1	22,4	25,3	27,2	24,7	22,2	29,6	30,3	29,4	27,5	29,8	31,1	29,5	28,3
49 » ..	24,8	26,3	24,3	21,5	24,5	26,3	23,9	21,4	28,7	29,4	28,6	26,7	29,0	30,2	28,7	27,5
50 » ..	24,1	25,5	23,4	20,7	23,7	25,5	23,1	20,6	27,9	28,5	27,7	25,9	28,1	29,3	27,8	26,7
51 » ..	23,3	24,6	22,7	20,0	22,9	24,6	22,3	19,9	27,0	27,6	26,8	25,1	27,3	28,5	26,9	25,9
52 » ..	22,4	23,7	21,9	19,2	22,1	23,7	21,4	19,1	26,2	26,7	26,0	24,3	26,5	27,6	26,1	25,1
53 » ..	21,6	22,9	21,1	18,5	21,3	22,9	20,6	18,5	25,3	25,8	25,1	23,4	25,6	26,7	25,3	24,3
54 » ..	20,8	22,1	20,4	17,8	20,6	22,1	19,9	17,8	24,5	24,9	24,3	22,6	24,8	25,8	24,4	23,4
55 » ..	20,1	21,3	19,6	17,1	19,8	21,2	19,1	17,1	23,6	24,1	23,4	21,8	24,0	24,9	23,6	22,6
56 » ..	19,4	20,5	18,9	16,4	19,1	20,4	18,4	16,5	22,8	23,2	22,5	21,0	23,2	24,1	22,8	21,8
57 » ..	18,6	19,7	18,1	15,8	18,4	19,6	17,7	15,8	22,0	22,4	21,7	20,2	22,4	23,2	22,0	21,0

Tabel XXIV. (s. 93-94). **Middellevetid for de enkelte civilstandsgrupper beregnet på grundlag af dødelighedstavlerne for årene 1961-65 og 1966-69**

Alder	Mænd								Kvinder							
	1961-65				1966-69				1961-65				1966-69			
	Ugifte	Gifte	Enke- mænd	Fraskilte	Ugifte	Gifte	Enke- mænd	Fraskilte	Ugifte	Gifte	Enker	Fraskilte	Ugifte	Gifte	Enker	Fraskilte
58 år..	17,9	18,9	17,5	15,2	17,7	18,9	17,0	15,2	21,1	21,5	20,9	19,4	21,6	22,4	21,2	20,2
59 »..	17,2	18,2	16,8	14,6	17,0	18,1	16,3	14,7	20,3	20,7	20,1	18,6	20,8	21,5	20,4	19,4
60 »..	16,5	17,5	16,1	14,0	16,4	17,4	15,6	14,1	19,5	19,8	19,3	17,8	20,0	20,7	19,5	18,6
61 »..	15,8	16,8	15,4	13,4	15,8	16,6	15,0	13,5	18,7	19,0	18,5	17,1	19,2	19,9	18,7	17,8
62 »..	15,2	16,0	14,8	12,8	15,2	15,9	14,4	12,9	17,9	18,2	17,7	16,4	18,4	19,1	18,0	17,1
63 »..	14,6	15,3	14,1	12,3	14,5	15,3	13,8	12,4	17,2	17,4	16,9	15,6	17,7	18,3	17,2	16,3
64 »..	13,9	14,7	13,5	11,7	13,9	14,6	13,2	11,9	16,4	16,6	16,1	14,9	16,9	17,5	16,4	15,6
65 »..	13,3	14,0	12,9	11,2	13,3	13,9	12,6	11,4	15,6	15,9	15,3	14,1	16,2	16,7	15,7	14,9
66 »..	12,7	13,4	12,3	10,7	12,8	13,3	12,0	10,8	14,9	15,1	14,6	13,4	15,4	16,0	15,0	14,1
67 »..	12,2	12,8	11,7	10,2	12,2	12,7	11,5	10,3	14,2	14,4	13,9	12,7	14,7	15,2	14,2	13,4
68 »..	11,6	12,2	11,2	9,7	11,7	12,1	10,9	9,8	13,5	13,7	13,2	12,1	14,0	14,5	13,5	12,7
69 »..	11,1	11,6	10,7	9,3	11,2	11,5	10,4	9,3	12,8	13,0	12,5	11,4	13,4	13,8	12,9	12,0
70 »..	10,5	11,0	10,1	8,8	10,7	11,0	9,9	8,9	12,1	12,3	11,8	10,7	12,7	13,1	12,2	11,3
71 »..	10,0	10,4	9,6	8,4	10,3	10,4	9,5	8,4	11,5	11,6	11,2	10,1	12,0	12,4	11,5	10,7
72 »..	9,5	9,9	9,1	8,0	9,8	9,9	9,0	8,0	10,8	11,0	10,6	9,5	11,4	11,8	10,9	10,1
73 »..	9,1	9,4	8,6	7,6	9,4	9,4	8,6	7,5	10,2	10,4	10,0	8,9	10,8	11,2	10,3	9,4
74 »..	8,6	8,8	8,1	7,2	9,0	8,9	8,1	7,1	9,6	9,8	9,4	8,3	10,2	10,6	9,7	8,9
75 »..	8,2	8,3	7,7	6,7	8,6	8,4	7,6	6,7	9,0	9,3	8,8	7,7	9,7	10,0	9,1	8,2
76 »..	7,7	7,8	7,2	6,2	8,2	7,9	7,2	6,3	8,5	8,7	8,2	7,2	9,1	9,5	8,6	7,7
77 »..	7,3	7,4	6,8	5,8	7,8	7,5	6,8	5,9	8,0	8,2	7,7	6,6	8,6	8,9	8,0	7,1
78 »..	6,9	7,0	6,4	5,5	7,5	7,1	6,4	5,5	7,6	7,8	7,2	6,1	8,0	8,5	7,5	6,5
79 »..	6,5	6,6	6,0	5,1	7,2	6,7	6,0	5,1	7,1	7,4	6,8	5,6	7,5	8,0	7,0	6,0
80 »..	6,2	6,2	5,7	4,7	6,9	6,3	5,6	4,6	6,6	7,0	6,3	5,1	7,0	7,6	6,6	5,4
81 »..	5,9	5,8	5,4	4,4	6,6	5,9	5,3	4,2	6,2	6,6	6,0	4,6	6,6	7,3	6,1	4,9
82 »..	5,7	5,5	5,1	4,0	6,5	5,5	4,9	3,8	5,8	6,3	5,6	4,1	6,2	6,9	5,7	4,4
83 »..	5,5	5,2	4,8	3,7	6,4	5,2	4,6	3,3	5,4	6,0	5,3	3,7	5,8	6,6	5,3	3,8
84 »..	5,3	4,9	4,5	3,4	6,2	4,9	4,3	2,9	5,1	5,7	4,9	3,4	5,5	6,3	5,0	3,3
85 »..	5,0	4,6	4,3	3,2	6,0	4,6	4,0	2,4	4,8	5,4	4,6	3,2	5,1	6,0	4,6	2,8
86 »..	4,7	4,4	4,1	3,2	5,9	4,3	3,7	2,0	4,4	5,3	4,4	3,0	4,8	5,9	4,3	2,3
87 »..	4,5	4,2	4,0	3,0	5,7	4,1	3,5	1,7	4,1	5,1	4,1	2,8	4,5	5,8	4,0	1,7
88 »..	4,2	4,1	3,9	2,7	5,7	4,0	3,2	1,7	3,8	4,9	4,0	2,6	4,2	5,7	3,7	1,2
89 »..	3,9	4,0	3,9	2,3	5,7	3,8	3,0	1,7	3,6	4,8	3,8	2,5	4,0	5,6	3,5	0,7
90 »..	3,6	3,9	4,0	2,2	5,7	3,7	2,7	1,5	3,5	4,7	3,7	2,3	3,8	5,5	3,2	0,5

Tabel XXV. Antal vielser i årene 1956–69 fordelt efter vielsesmåned samt efter brudgommens hjemsted

Brudgommens hjemsted	Januar	Februar	Marts	April	Maj	Juni	Juli	August	September	Oktober	November	December	I alt
<b>Hovedstaden</b>													
1956.....	480	537	896	768	899	888	857	632	845	601	632	944	8979
1957.....	406	590	868	982	714	979	808	788	632	666	779	713	8925
1958.....	375	526	740	892	992	699	850	763	651	642	766	724	8620
1959.....	490	554	779	678	908	667	815	775	683	821	740	760	8670
1960.....	524	553	692	1098	758	881	1008	665	656	809	629	803	9076
1961.....	479	592	799	922	911	698	982	641	833	726	676	776	9035
1962.....	472	563	734	1065	800	956	780	701	805	738	712	879	9205
1963.....	400	572	777	1134	810	1050	812	888	740	752	849	722	9506
1964.....	418	735	892	815	1002	742	827	831	713	859	713	787	9334
1965.....	595	637	700	1007	858	774	904	673	707	897	689	766	9207
1966.....	587	607	701	1077	904	731	925	678	679	789	736	719	9133
1967.....	539	581	942	897	841	770	838	742	769	666	608	719	8912
1968.....	488	518	815	846	706	852	660	782	565	591	722	587	8132
1969.....	433	463	754	755	877	694	708	879	577	650	744	690	8224
<b>Provinsbyerne</b>													
1956.....	532	579	1210	584	888	723	824	621	898	737	759	992	9347
1957.....	449	597	1142	813	656	857	777	716	726	724	835	805	9097
1958.....	391	523	1103	665	968	585	816	775	748	698	924	775	8971
1959.....	476	552	1232	482	966	634	852	753	771	923	813	882	9336
1960.....	536	587	1090	958	721	781	1067	674	749	918	875	886	9842
1961.....	517	621	1195	783	841	637	1114	688	925	889	876	1002	10088
1962.....	530	665	1219	971	737	1073	923	813	905	891	935	1195	10857
1963.....	506	644	1145	1030	808	1148	1078	966	876	952	1121	923	11197
1964.....	490	787	1478	720	1193	809	1094	958	896	1163	995	971	11554
1965.....	708	844	1198	1149	994	1103	1360	888	980	1257	1003	1101	12585
1966.....	745	829	1230	1239	1186	880	1396	944	948	1222	1065	1131	12815
1967.....	685	769	1672	861	1142	946	1432	941	1106	1005	942	1066	12567
1968.....	624	786	1514	1101	958	1277	1136	1133	881	968	1093	949	12420
1969.....	536	685	1276	1040	1394	908	1187	1256	847	981	1105	930	12145
<b>Sognekommunerne</b>													
1956.....	730	779	1535	1156	1791	1261	1296	874	1312	1322	1705	1561	15322
1957.....	646	837	1750	1409	1510	1456	1231	1041	1172	1303	1968	1333	15656
1958.....	666	798	1536	1280	1932	990	1243	1170	1140	1376	2001	1489	15621
1959.....	785	863	1786	944	1874	1058	1316	1116	1328	1578	1788	1415	15851
1960.....	831	886	1570	1626	1543	1380	1655	945	1177	1588	1681	1521	16403
1961.....	787	907	1824	1377	1730	1112	1655	1014	1417	1405	1756	1627	16611
1962.....	758	947	1745	1560	1416	1685	1368	1099	1422	1418	1651	1778	16847
1963.....	722	902	1739	1502	1440	1868	1457	1499	1351	1418	1919	1431	17248
1964.....	678	1163	2116	1153	2037	1308	1588	1541	1329	1743	1701	1588	17945
1965.....	1037	1142	1767	1700	1749	1676	1952	1314	1442	1913	1759	1723	19174
1966.....	977	1076	1838	1774	1813	1302	1938	1355	1407	1921	1678	1614	18693
1967.....	1045	1095	2429	1378	1811	1440	2042	1359	1640	1545	1572	1616	18972
1968.....	888	999	2140	1703	1503	1929	1620	1613	1321	1395	1780	1311	18202
1969.....	727	922	1929	1548	2064	1343	1731	1785	1312	1471	1818	1451	18101
<b>Hele landet<sup>1</sup></b>													
1956.....	1783	1918	3696	2527	3637	2914	3047	2172	3113	2706	3125	3577	34215
1957.....	1535	2051	3797	3263	2917	3356	2892	2610	2587	2734	3626	2942	34310
1958.....	1456	1869	3419	2893	3940	2317	2974	2792	2581	2758	3725	3071	33795
1959.....	1787	2001	3867	2134	3792	2406	3044	2704	2824	3354	3378	3123	34414
1960.....	1925	2044	3401	3722	3068	3101	3816	2334	2643	3343	3213	3287	35897
1961.....	1815	2150	3863	3127	3539	2484	3821	2415	3242	3072	3342	3494	36364
1962.....	1791	2199	3735	3647	3000	3766	3120	2694	3203	3092	3337	3929	37513
1963.....	1656	2138	3702	3714	3104	4121	3425	3436	3020	3158	3939	3167	38580
1964.....	1621	2721	4565	2726	4305	2925	3586	3423	2992	3820	3451	3430	39565
1965.....	2373	2656	3713	3924	3658	3625	4311	2958	3198	4130	3483	3664	41693
1966.....	2345	2561	3825	4161	3974	2976	4360	3042	3101	3997	3531	3551	41424
1967.....	2306	2484	5125	3180	3842	3211	4401	3131	3580	3251	3162	3485	41158
1968.....	2040	2339	4529	3714	3219	4126	3481	3620	2829	3002	3639	2919	39457
1969.....	1727	2103	4010	3391	4391	3009	3700	4023	2811	3152	3705	3136	39158

<sup>1</sup>Incl. vielser, hvor brudgommen var hjemmehørende i udlandet.

Tabel XXVI. Antal viede<sup>1</sup> i årene 1956-69 fordelt efter alder

Brudgomme														
Alder	1956	1957	1958	1959	1960	1961	1962	1963	1964	1965	1966	1967	1968	1969
15 år.....	.	.	.	.	.	.	.	.	.	.	.	.	.	.
16 ».....	.	.	.	.	.	.	.	.	.	.	.	.	.	.
17 ».....	.	.	.	.	.	.	.	.	.	.	.	.	.	.
18 ».....	164	175	194	240	281	308	381	443	477	481	377	314	249	191
19 ».....	669	703	673	741	838	975	1078	1272	1433	1481	1425	1261	1066	928
20 ».....	1021	1093	1182	1203	1401	1462	1649	2036	2217	2482	2523	2399	2044	1763
21 ».....	2556	2763	2768	2928	3105	3353	3659	4183	4550	5186	5615	5547	5104	4405
22 ».....	3115	3304	3319	3443	3660	3818	4159	4157	4715	5352	5568	5677	5627	5295
23 ».....	3337	3532	3559	3621	3921	4010	4174	4297	4341	4794	5004	5399	5386	5487
24 ».....	3183	3249	3308	3381	3442	3640	3774	3869	3934	3892	3965	4202	4220	4304
25 ».....	3032	2890	2709	2939	2968	3034	3180	3234	3204	3323	3112	3153	3170	3364
26 ».....	2454	2529	2259	2251	2452	2449	2510	2410	2413	2474	2382	2278	2297	2456
27 ».....	2028	1916	1957	1999	1925	1945	1957	1986	1831	1898	1784	1767	1663	1740
28 ».....	1646	1551	1508	1567	1554	1516	1492	1457	1400	1505	1349	1291	1244	1265
29 ».....	1426	1407	1355	1259	1304	1226	1174	1165	1137	1220	1104	1105	1058	1002
30 ».....	1115	1111	1010	979	999	945	887	879	844	923	838	781	770	803
31 ».....	946	894	813	812	839	843	754	750	740	668	640	604	608	638
32 ».....	768	748	696	680	683	660	640	669	574	564	583	492	455	516
33 ».....	699	610	626	560	586	566	542	547	493	496	426	416	389	439
34 ».....	590	587	548	509	506	460	460	479	470	433	385	374	385	341
35 ».....	528	497	486	468	468	457	424	390	371	371	346	323	309	319
36 ».....	448	433	449	426	412	379	351	362	371	348	301	259	255	286
37 ».....	358	407	422	393	361	388	330	306	304	276	292	260	218	255
38 ».....	344	345	349	359	355	296	352	313	259	284	262	232	220	227
39 ».....	282	276	275	301	328	294	263	252	245	265	244	184	188	206
40 ».....	272	290	252	281	288	285	259	263	255	249	204	215	176	197
41 ».....	250	201	232	238	237	246	240	227	243	190	186	190	191	194
42 ».....	237	230	210	232	246	199	253	223	247	195	174	178	163	160
43 ».....	226	190	192	184	200	225	203	195	212	172	173	180	162	170
44 ».....	212	190	217	183	188	185	189	175	182	157	177	154	153	157
45 ».....	188	184	196	184	179	166	166	157	147	157	166	190	136	162
46 ».....	198	180	186	180	194	156	171	143	162	154	162	133	134	144
47 ».....	171	152	162	167	166	150	173	134	142	118	131	140	136	123
48 ».....	151	156	151	167	162	155	140	126	135	127	113	118	99	165
49 ».....	148	146	162	158	129	136	143	117	142	123	132	120	88	114
50 ».....	127	126	135	136	126	144	121	115	119	131	118	107	84	113
51 ».....	112	118	121	124	142	104	106	103	110	100	95	95	76	106
52 ».....	111	114	101	95	122	114	101	110	113	114	96	90	102	113
53 ».....	107	94	92	95	109	103	100	96	87	108	99	98	72	92
54 ».....	107	80	108	85	116	103	96	114	90	90	76	84	79	86
55 ».....	82	78	94	88	97	98	85	67	94	94	83	79	61	91
56 ».....	83	68	74	64	91	87	82	102	91	71	84	74	68	83
57 ».....	81	70	73	63	84	66	84	65	71	84	65	68	63	64
58 ».....	58	60	62	83	70	67	78	56	79	63	70	72	61	67
59 ».....	93	81	75	67	86	70	82	68	81	74	66	61	56	75
60 ».....	56	53	46	57	59	53	46	44	40	35	41	61	39	54
61 ».....	57	37	44	41	48	42	48	44	39	45	39	35	28	40
62 ».....	48	45	39	37	33	30	41	41	37	37	40	34	27	43
63 ».....	37	41	34	43	42	44	41	34	42	34	38	31	36	35
64 ».....	41	39	24	43	37	40	38	30	43	23	35	33	26	39
65 ».....	36	31	24	39	33	33	28	31	36	23	27	23	25	24
66 ».....	24	26	36	20	28	42	31	34	25	26	26	22	18	29
67 ».....	22	24	24	29	23	28	26	36	19	26	24	22	27	20
68 ».....	30	33	22	29	28	25	23	31	26	21	19	25	25	23
69 ».....	19	19	23	18	22	16	22	20	18	24	21	11	16	21
70 år og derover.....	122	134	119	125	124	128	107	123	115	112	119	97	105	124
<b>I alt.....</b>	<b>34215</b>	<b>34310</b>	<b>33795</b>	<b>34414</b>	<b>35897</b>	<b>36364</b>	<b>37513</b>	<b>38580</b>	<b>39565</b>	<b>41693</b>	<b>41424</b>	<b>41158</b>	<b>39457</b>	<b>39158</b>

<sup>1</sup> Incl. vielser, hvor brudgommen var hjemmehørende i udlandet.



## Brude

1956	1957	1958	1959	1960	1961	1962	1963	1964	1965	1966	1967	1968	1969	Alder
12	17	17	22	23	25	16	26	24	18	16	19	14	10	15 år
216	213	233	251	297	307	288	319	260	298	227	239	198	174	16 »
784	833	872	970	1012	1110	1092	1161	1150	1091	1043	879	807	640	17 »
2574	2689	2715	2840	3014	3197	3487	3625	3736	3687	3472	3172	2798	2471	18 »
3379	3614	3521	3591	3769	3988	4362	4815	4959	5245	5098	4690	4182	3812	19 »
3944	4005	4149	3990	4228	4456	4741	5221	5623	6306	6257	6040	5527	4988	20 »
4073	4092	4169	4294	4397	4480	4615	4988	5429	5878	6169	6226	6215	5655	21 »
3380	3474	3385	3624	3857	3830	3974	3973	4345	4626	4757	5089	5066	5248	22 »
2705	2835	2754	2827	2921	3012	3059	3109	2910	3277	3430	3707	3634	3796	23 »
2066	2098	2017	2095	2208	2220	2312	2206	2098	2214	2340	2483	2524	2699	24 »
1657	1647	1495	1522	1651	1578	1664	1531	1415	1667	1496	1531	1665	1834	25 »
1266	1175	1128	1109	1121	1182	1156	1162	1147	1135	1071	1118	1174	1308	26 »
1032	946	913	844	909	872	819	787	798	868	773	786	757	915	27 »
886	736	678	733	672	648	638	634	618	644	634	630	644	659	28 »
693	676	597	620	623	583	506	524	524	500	493	534	507	563	29 »
554	500	501	495	433	445	414	421	403	398	400	384	382	429	30 »
481	450	448	421	448	383	381	367	361	329	335	306	344	358	31 »
421	421	395	347	348	335	314	309	306	280	276	295	270	322	32 »
394	399	336	348	331	311	289	282	290	263	248	252	215	280	33 »
349	299	317	278	310	274	275	242	233	224	224	212	193	239	34 »
322	311	277	268	319	241	248	223	217	198	201	178	205	228	35 »
291	258	260	247	227	219	230	201	216	191	176	178	153	194	36 »
230	270	218	262	237	225	204	183	204	187	152	150	149	171	37 »
206	215	250	215	212	202	190	170	177	174	153	128	139	112	38 »
214	178	194	224	195	191	189	172	192	144	167	162	127	144	39 »
192	171	167	171	229	218	178	163	161	138	142	133	132	138	40 »
180	157	149	160	147	180	157	147	152	143	141	124	110	130	41 »
162	164	144	149	149	128	124	168	144	125	115	138	121	132	42 »
153	148	156	136	148	143	146	146	139	136	120	115	90	112	43 »
128	125	126	133	138	133	161	101	149	131	120	122	86	131	44 »
148	116	140	142	129	125	125	124	110	119	108	119	107	115	45 »
138	131	128	140	151	113	96	118	105	93	125	111	92	127	46 »
112	103	92	92	126	114	106	103	94	87	79	97	81	110	47 »
98	113	94	92	101	113	115	94	86	111	121	79	93	93	48 »
103	93	97	85	120	93	92	107	102	97	83	77	73	99	49 »
90	81	110	101	83	93	102	79	83	80	77	82	75	91	50 »
91	77	77	72	78	81	71	57	74	71	83	69	52	70	51 »
59	59	69	65	61	56	83	73	80	71	64	58	69	68	52 »
64	62	53	55	61	63	87	52	60	54	56	52	37	57	53 »
60	46	44	67	52	54	55	55	66	60	44	52	47	59	54 »
42	44	52	44	52	56	45	40	44	37	38	46	34	46	55 »
31	34	44	42	47	33	37	35	29	38	47	34	31	37	56 »
28	35	33	31	47	37	49	34	35	41	45	29	31	45	57 »
42	25	29	29	36	34	40	23	32	28	25	34	26	29	58 »
17	31	23	30	18	31	27	25	20	25	28	28	27	38	59 »
17	21	12	10	22	18	19	29	26	24	23	30	11	13	60 »
17	13	11	16	16	18	16	19	19	10	15	25	18	25	61 »
17	14	9	14	20	13	26	17	10	18	15	14	14	14	62 »
17	12	10	16	12	12	10	24	17	18	11	14	11	12	63 »
6	20	9	9	9	4	6	13	14	15	12	13	13	16	64 »
12	9	11	8	9	13	11	15	12	10	9	5	11	17	65 »
8	11	9	11	8	4	9	16	8	10	9	11	14	10	66 »
8	10	5	11	12	11	6	5	13	12	8	11	14	12	67 »
10	5	9	10	10	8	3	7	5	12	7	11	5	12	68 »
4	3	10	10	7	10	6	9	6	3	9	3	4	14	69 »
32	26	34	26	37	41	42	31	35	34	37	34	39	37	70 år og derover
<b>34215</b>	<b>34310</b>	<b>33795</b>	<b>34414</b>	<b>35897</b>	<b>36364</b>	<b>37513</b>	<b>38580</b>	<b>39565</b>	<b>41693</b>	<b>41424</b>	<b>41158</b>	<b>39457</b>	<b>39158</b>	<b>I alt</b>

Tabel XXVII. (s. 98-100). **Antal vielser i årene 1956-69 fordelt efter parternes alder samt efter brudgommens hjemsted**

Brudens alder	1956-60												I alt
	Brudgommens alder												
	Under 20 år	20-24 år	25-29 år	30-34 år	35-39 år	40-44 år	45-49 år	50-54 år	55-59 år	60-64 år	65-69 år	70 år og derover	
<b>Hovedstaden..</b>	<b>1165</b>	<b>17525</b>	<b>11950</b>	<b>4837</b>	<b>2857</b>	<b>1827</b>	<b>1537</b>	<b>995</b>	<b>714</b>	<b>381</b>	<b>237</b>	<b>245</b>	<b>44270</b>
Under 20 år....	893	5483	1392	280	75	22	12	2	1	--	--	--	8160
20-24 år.....	260	10566	6576	1617	489	170	81	22	8	2	--	--	19791
25-29 ».....	9	1252	3030	1489	691	269	142	65	17	6	1	1	6972
30-34 ».....	1	170	678	914	707	362	242	78	42	11	4	1	3210
35-39 ».....	1	45	204	369	559	436	335	140	63	26	12	6	2196
40-44 ».....	--	6	48	119	213	337	352	228	108	46	11	13	1481
45-49 ».....	1	1	12	33	98	176	274	253	174	83	28	17	1150
50-54 ».....	--	2	7	11	18	44	88	162	173	95	56	33	689
55-59 ».....	--	--	2	4	6	9	8	42	106	69	62	43	351
60-64 ».....	--	--	--	--	1	1	2	1	16	34	38	45	138
65-69 ».....	--	--	--	--	--	--	1	2	3	7	16	39	68
70 år og derover	--	--	1	1	--	1	--	--	3	2	9	47	64
<b>Provinsbyerne</b>	<b>1629</b>	<b>21135</b>	<b>12666</b>	<b>4413</b>	<b>2299</b>	<b>1389</b>	<b>1075</b>	<b>755</b>	<b>521</b>	<b>329</b>	<b>194</b>	<b>188</b>	<b>46593</b>
Under 20 år....	1197	6999	1771	312	80	30	12	--	--	1	1	--	10403
20-24 år.....	417	12625	7490	1676	518	176	63	18	8	4	--	1	22996
25-29 ».....	14	1300	2693	1345	607	252	128	41	19	2	1	2	6404
30-34 ».....	1	165	538	690	538	310	176	78	20	8	2	1	2527
35-39 ».....	--	37	142	278	358	304	226	153	60	16	10	3	1587
40-44 ».....	--	4	21	82	131	218	241	168	86	39	11	8	1009
45-49 ».....	--	4	7	25	53	79	162	161	139	60	30	7	727
50-54 ».....	--	1	1	5	14	15	53	105	112	91	39	26	462
55-59 ».....	--	--	1	--	--	4	12	26	63	68	40	33	247
60-64 ».....	--	--	1	--	--	--	1	2	8	21	21	32	86
65-69 ».....	--	--	1	--	--	1	--	--	4	16	31	45	98
70 år og derover	--	--	--	--	--	--	1	3	2	3	8	30	47
<b>Sognekomm...</b>	<b>1864</b>	<b>31886</b>	<b>25234</b>	<b>9155</b>	<b>4375</b>	<b>2367</b>	<b>1533</b>	<b>1010</b>	<b>665</b>	<b>362</b>	<b>224</b>	<b>178</b>	<b>78853</b>
Under 20 år....	1363	11359	4558	901	225	68	19	4	2	--	--	--	18499
20-24 år.....	476	18387	14928	3885	1199	326	114	32	19	9	1	1	39377
25-29 ».....	22	1905	4709	2695	1171	522	186	78	24	11	--	1	11324
30-34 ».....	2	184	794	1181	951	511	280	103	47	14	1	4	4072
35-39 ».....	--	37	186	359	578	446	339	165	54	21	10	4	2199
40-44 ».....	1	9	47	100	179	325	305	217	101	38	15	8	1345
45-49 ».....	--	3	8	25	58	130	218	236	169	77	30	21	975
50-54 ».....	--	1	4	8	13	27	58	133	165	73	57	29	568
55-59 ».....	--	1	--	1	1	12	11	32	67	76	48	28	277
60-64 ».....	--	--	--	--	--	--	3	8	15	37	32	27	122
65-69 ».....	--	--	--	--	--	--	--	1	2	5	20	25	53
70 år og derover	--	--	--	--	--	--	--	1	--	1	10	30	42
<b>Hele landet<sup>1</sup>...</b>	<b>4678</b>	<b>71394</b>	<b>50885</b>	<b>18914</b>	<b>9770</b>	<b>5678</b>	<b>4217</b>	<b>2803</b>	<b>1925</b>	<b>1081</b>	<b>662</b>	<b>624</b>	<b>172631</b>
Under 20 år....	3462	24061	7854	1533	392	122	43	6	3	1	1	--	37478
20-24 år.....	1164	42106	29587	7389	2262	688	261	76	36	15	1	2	83587
25-29 ».....	45	4542	10678	5701	2555	1062	470	190	60	19	3	4	25329
30-34 ».....	4	531	2057	2851	2245	1206	710	262	111	34	7	6	10024
35-39 ».....	1	120	543	1023	1519	1204	928	471	179	65	33	14	6100
40-44 ».....	1	20	117	304	534	892	906	617	301	123	37	30	3882
45-49 ».....	1	9	31	83	210	388	659	658	486	222	90	47	2884
50-54 ».....	--	4	12	24	45	88	201	403	455	260	153	92	1737
55-59 ».....	--	1	3	5	7	25	31	102	241	215	152	104	886
60-64 ».....	--	--	1	--	1	1	6	11	39	93	91	106	349
65-69 ».....	--	--	1	--	--	1	1	3	9	28	67	110	220
70 år og derover	--	--	1	1	--	1	1	4	5	6	27	109	155

<sup>1</sup>Incl. 2915 vielser, hvor brudgommen var hjemmehørende i udlandet.

## 1961-65

Brudens alder	Brudgommens alder												I alt
	Under 20 år	20-24 år	25-29 år	30-34 år	35-39 år	40-44 år	45-49 år	50-54 år	55-59 år	60-64 år	65-69 år	70 år og derover	
<b>Hovedstaden..</b>	<b>2006</b>	<b>21378</b>	<b>11526</b>	<b>3834</b>	<b>2148</b>	<b>1648</b>	<b>1234</b>	<b>1012</b>	<b>724</b>	<b>351</b>	<b>211</b>	<b>215</b>	<b>46287</b>
Under 20 år....	1565	6810	1347	232	70	28	7	3	4	1	-	-	10067
20-24 år.....	419	13147	6837	1421	463	169	84	33	17	3	3	1	22597
25-29 ».....	20	1224	2704	1155	533	273	100	54	18	7	3	-	6091
30-34 ».....	2	154	470	620	478	305	149	86	32	10	3	1	2310
35-39 ».....	-	30	121	260	330	342	211	132	60	24	10	-	1520
40-44 ».....	-	9	34	94	187	320	323	209	94	44	19	8	1341
45-49 ».....	-	4	7	42	57	154	236	248	147	54	22	15	986
50-54 ».....	-	-	3	8	24	38	94	164	221	90	31	27	700
55-59 ».....	-	-	3	2	6	15	26	67	102	73	46	41	381
60-64 ».....	-	-	-	-	-	3	3	8	18	33	39	30	134
65-69 ».....	-	-	-	-	-	1	1	4	8	5	22	42	83
70 år og derover	-	-	-	-	-	-	-	4	3	7	13	50	77
<b>Provinsbyerne</b>	<b>2858</b>	<b>29594</b>	<b>13672</b>	<b>4018</b>	<b>1981</b>	<b>1358</b>	<b>897</b>	<b>671</b>	<b>563</b>	<b>288</b>	<b>200</b>	<b>181</b>	<b>56281</b>
Under 20 år....	2178	9848	1981	320	70	27	12	3	1	-	-	-	14440
20-24 år.....	657	18155	8564	1602	438	166	75	17	16	4	-	-	29694
25-29 ».....	19	1433	2580	1206	535	232	74	45	25	4	4	1	6158
30-34 ».....	4	120	414	590	468	278	129	67	26	6	1	2	2105
35-39 ».....	-	29	97	201	295	318	177	90	52	25	8	2	1294
40-44 ».....	-	6	27	74	125	217	199	153	91	31	13	7	943
45-49 ».....	-	2	7	17	40	84	167	166	138	59	25	7	712
50-54 ».....	-	1	1	6	10	30	47	106	133	78	43	17	472
55-59 ».....	-	-	-	1	-	5	12	14	59	49	41	23	204
60-64 ».....	-	-	1	1	-	1	3	8	14	25	34	45	132
65-69 ».....	-	-	-	-	-	-	2	2	7	6	22	39	78
70 år og derover	-	-	-	-	-	-	-	-	1	1	9	38	49
<b>Sognekomm...</b>	<b>3438</b>	<b>41616</b>	<b>24770</b>	<b>7940</b>	<b>3882</b>	<b>2344</b>	<b>1458</b>	<b>969</b>	<b>650</b>	<b>334</b>	<b>247</b>	<b>177</b>	<b>87825</b>
Under 20 år....	2655	15221	4271	801	199	65	24	4	3	-	-	-	23243
20-24 år.....	758	24221	15261	3189	910	319	122	60	10	4	2	1	44857
25-29 ».....	23	1930	4435	2459	1081	470	190	76	24	9	3	-	10700
30-34 ».....	2	178	627	1032	856	459	232	81	35	17	6	1	3526
35-39 ».....	-	56	130	334	547	507	288	150	59	19	10	3	2103
40-44 ».....	-	7	37	87	215	348	306	193	113	38	14	13	1371
45-49 ».....	-	2	8	32	56	134	196	215	152	67	31	19	912
50-54 ».....	-	-	1	5	14	36	75	142	159	75	46	20	573
55-59 ».....	-	1	-	-	4	5	23	39	80	53	51	24	280
60-64 ».....	-	-	-	1	-	-	1	5	12	38	52	32	141
65-69 ».....	-	-	-	-	-	-	1	2	2	10	20	27	62
70 år og derover	-	-	-	-	-	1	-	2	1	4	12	37	57
<b>Hele landet<sup>1</sup>...</b>	<b>8329</b>	<b>93703</b>	<b>51140</b>	<b>16286</b>	<b>8251</b>	<b>5469</b>	<b>3640</b>	<b>2692</b>	<b>1959</b>	<b>991</b>	<b>670</b>	<b>585</b>	<b>193715</b>
Under 20 år....	6415	32198	7736	1398	354	123	43	10	8	1	-	-	48286
20-24 år.....	1843	56206	31379	6447	1892	672	288	114	43	11	5	2	98902
25-29 ».....	63	4697	9986	4957	2228	1012	376	180	69	21	10	1	23600
30-34 ».....	8	455	1556	2303	1842	1065	519	237	96	33	11	4	8129
35-39 ».....	-	115	351	809	1188	1188	684	378	172	69	29	5	4988
40-44 ».....	-	22	100	257	533	897	836	566	306	118	48	28	3711
45-49 ».....	-	8	23	91	154	376	604	637	443	182	80	44	2642
50-54 ».....	-	1	5	19	49	105	218	413	514	246	122	68	1760
55-59 ».....	-	1	3	3	10	25	61	122	242	178	140	90	875
60-64 ».....	-	-	1	2	1	4	7	21	44	99	127	109	415
65-69 ».....	-	-	-	-	-	1	4	8	17	21	64	109	224
70 år og derover	-	-	-	-	-	1	-	6	5	12	34	125	183

<sup>1</sup> Incl. 3322 vielser, hvor brudgommen var hjemmehørende i udlandet.

Tabel XXVII. (s. 98–100). Antal vielser i årene 1956–69 fordelt efter parternes alder samt efter brudgommens hjemsted

Brudens alder	1966–69 Brudgommens alder												I alt
	Under 20 år	20–24 år	25–29 år	30–34 år	35–39 år	40–44 år	45–49 år	50–54 år	55–59 år	60–64 år	65–69 år	70 år og derover	
<b>Hovedstaden..</b>	<b>1305</b>	<b>17968</b>	<b>8116</b>	<b>2443</b>	<b>1228</b>	<b>911</b>	<b>809</b>	<b>560</b>	<b>497</b>	<b>258</b>	<b>151</b>	<b>155</b>	<b>34401</b>
Under 20 år....	963	4489	668	112	23	8	2	–	–	–	–	–	6265
20–24 år.....	333	12162	4910	847	272	110	42	20	10	5	–	–	18711
25–29 ».....	8	1174	2085	844	306	142	77	34	9	5	3	–	4687
30–34 ».....	–	105	337	409	263	174	101	31	30	7	3	1	1461
35–39 ».....	–	23	80	127	190	154	129	69	37	13	4	2	828
40–44 ».....	1	9	22	68	111	173	201	111	71	20	8	4	799
45–49 ».....	–	3	11	31	49	101	156	142	107	43	19	8	670
50–54 ».....	–	1	3	3	9	35	80	106	123	59	34	20	473
55–59 ».....	–	–	–	1	5	11	14	41	90	67	29	20	278
60–64 ».....	–	2	–	1	–	2	3	4	15	25	27	26	105
65–69 ».....	–	–	–	–	–	1	3	1	3	8	18	31	65
70 år og derover	–	–	–	–	–	–	1	1	2	6	6	43	59
<b>Provinsbyerne</b>	<b>2031</b>	<b>29947</b>	<b>10934</b>	<b>2775</b>	<b>1251</b>	<b>935</b>	<b>717</b>	<b>502</b>	<b>398</b>	<b>218</b>	<b>126</b>	<b>113</b>	<b>49947</b>
Under 20 år....	1488	8071	1123	142	42	7	3	1	1	–	–	–	10878
20–24 år.....	525	20292	7088	1128	292	122	53	16	7	–	–	–	29523
25–29 ».....	14	1413	2286	888	336	160	86	30	15	2	3	1	5234
30–34 ».....	2	139	356	428	285	194	124	44	11	7	2	1	1593
35–39 ».....	2	27	69	138	179	218	110	70	36	6	4	–	859
40–44 ».....	–	2	6	38	80	150	168	98	56	24	9	3	634
45–49 ».....	–	1	3	11	27	64	114	142	121	31	9	7	530
50–54 ».....	–	–	2	2	8	16	45	66	104	60	24	8	335
55–59 ».....	–	1	1	–	1	3	10	26	35	49	31	15	172
60–64 ».....	–	–	–	–	1	1	2	7	9	27	22	19	88
65–69 ».....	–	1	–	–	–	–	2	2	–	9	15	30	59
70 år og derover	–	–	–	–	–	–	–	–	3	3	7	29	42
<b>Sognekomm...</b>	<b>2447</b>	<b>40536</b>	<b>18466</b>	<b>5310</b>	<b>2573</b>	<b>1622</b>	<b>1121</b>	<b>788</b>	<b>496</b>	<b>271</b>	<b>164</b>	<b>174</b>	<b>73968</b>
Under 20 år....	1790	11967	2279	314	74	25	7	10	1	–	–	–	16467
20–24 år.....	626	26507	11885	2110	574	179	92	23	1	1	–	–	42007
25–29 ».....	28	1832	3646	1790	718	333	127	55	18	5	2	–	8554
30–34 ».....	2	179	513	768	627	380	162	81	20	9	4	2	2747
35–39 ».....	–	35	106	244	383	330	251	112	40	13	6	1	1521
40–44 ».....	1	12	30	56	142	238	232	149	76	30	16	5	987
45–49 ».....	–	2	5	22	46	105	164	195	132	56	23	15	765
50–54 ».....	–	–	–	4	7	27	64	115	119	60	28	17	441
55–59 ».....	–	1	1	2	1	5	16	40	61	63	24	28	242
60–64 ».....	–	1	–	–	1	–	5	7	19	31	33	23	120
65–69 ».....	–	–	1	–	–	–	1	1	1	2	23	42	71
70 år og derover	–	–	–	–	–	–	–	–	–	1	4	41	46
<b>Hele landet<sup>1</sup>...</b>	<b>5811</b>	<b>89534</b>	<b>38584</b>	<b>10883</b>	<b>5186</b>	<b>3554</b>	<b>2706</b>	<b>1881</b>	<b>1411</b>	<b>754</b>	<b>448</b>	<b>445</b>	<b>161197</b>
Under 20 år....	4261	24753	4160	578	143	41	12	11	2	–	–	–	33961
20–24 år.....	1492	59711	24512	4246	1175	426	192	61	27	7	1	–	91850
25–29 ».....	50	4516	8320	3642	1409	663	302	123	45	13	8	1	19092
30–34 ».....	4	432	1246	1658	1202	763	400	160	61	23	11	4	5964
35–39 ».....	2	86	261	517	763	717	498	258	116	32	14	3	3267
40–44 ».....	2	23	58	165	338	566	611	364	206	74	33	12	2452
45–49 ».....	–	6	19	64	122	276	441	483	365	131	52	30	1989
50–54 ».....	–	1	5	9	25	78	191	290	351	179	87	46	1262
55–59 ».....	–	2	2	3	7	20	42	107	186	179	86	64	698
60–64 ».....	–	3	–	1	2	3	10	19	43	86	83	69	319
65–69 ».....	–	1	1	–	–	1	6	4	4	20	56	103	196
70 år og derover	–	–	–	–	–	–	1	1	5	10	17	113	147

<sup>1</sup> Incl. 2881 vielser, hvor brudgommen var hjemmehørende i udlandet.

Tabel XXVIII. Antal viede i årene 1956-69 fordelt efter alder og ægteskabelig stilling før vielsen

	Brudgomme				Brude			
	Ugifte	Enkemænd	Fraskilte	I alt	Ugifte	Enker	Fraskilte	I alt
<b>1956-60</b> .....	<b>146397</b>	<b>5261</b>	<b>20973</b>	<b>172631</b>	<b>149499</b>	<b>3877</b>	<b>19255</b>	<b>172631</b>
<i>Fordeling efter alder:</i>								
Under 18 år.....	—	—	—	—	5770	—	2	5772
18-19 år.....	4676	—	2	4678	31628	8	70	31706
20-21 ».....	19979	1	40	20020	40826	20	495	41341
22-24 ».....	50771	21	582	51374	40017	112	2117	42246
25-29 ».....	47159	121	3605	50885	20323	338	4668	25329
30-34 ».....	14128	264	4522	18914	5629	414	3981	10024
35-39 ».....	5321	396	4053	9770	2439	507	3154	6100
40-44 ».....	2160	483	3035	5678	1203	533	2146	3882
45-49 ».....	1179	677	2361	4217	785	632	1467	2884
50-54 ».....	557	809	1437	2803	491	548	698	1737
55-59 ».....	247	877	801	1925	234	345	307	886
60-64 ».....	123	668	290	1081	92	173	84	349
65-69 ».....	56	462	144	662	41	140	39	220
70 år og derover.....	41	482	101	624	21	107	27	155
<i>Fordeling efter brudgommens hjemsted:</i>								
Hovedstaden.....	33865	1579	8826	44270	35429	1157	7684	44270
Provinsbyerne.....	39239	1648	5706	46593	40424	1146	5023	46593
Sognekommunerne.....	70757	1975	6121	78853	71051	1536	6266	78853
Udlandet.....	2536	59	320	2915	2595	38	282	2915 <sup>1</sup>
<b>1961-65</b> .....	<b>168158</b>	<b>4611</b>	<b>20946</b>	<b>193715</b>	<b>171426</b>	<b>3574</b>	<b>18715</b>	<b>193715</b>
<i>Fordeling efter alder:</i>								
Under 18 år.....	—	—	—	—	7184	1	—	7185
18-19 år.....	8327	—	2	8329	40993	6	102	41101
20-21 ».....	30705	1	71	30777	51063	27	647	51737
22-24 ».....	62096	22	808	62926	44886	115	2164	47165
25-29 ».....	47118	112	3910	51140	18732	298	4570	23600
30-34 ».....	11813	206	4267	16286	4343	351	3435	8129
35-39 ».....	4393	321	3537	8251	1908	418	2662	4988
40-44 ».....	1930	456	3083	5469	985	499	2227	3711
45-49 ».....	887	552	2201	3640	553	592	1497	2642
50-54 ».....	467	665	1560	2692	359	513	888	1760
55-59 ».....	246	821	892	1959	238	298	339	875
60-64 ».....	91	530	370	991	109	198	108	415
65-69 ».....	41	470	159	670	36	136	52	224
70 år og derover.....	44	455	86	585	37	122	24	183
<i>Fordeling efter brudgommens hjemsted:</i>								
Hovedstaden.....	37066	1264	7957	46287	38378	1000	6909	46287
Provinsbyerne.....	49211	1476	5594	56281	50471	1098	4712	56281
Sognekommunerne.....	78926	1805	7094	87825	79547	1438	6840	87825
Udlandet.....	2955	66	301	3322	3030	38	254	3322 <sup>1</sup>
<b>1966-69</b> .....	<b>142308</b>	<b>3095</b>	<b>15794</b>	<b>161197</b>	<b>143884</b>	<b>2568</b>	<b>14745</b>	<b>161197</b>
<i>Fordeling efter alder:</i>								
Under 18 år.....	—	—	—	—	4264	—	2	4266
18-19 år.....	5810	—	1	5811	29644	4	47	29695
20-21 ».....	29333	3	64	29400	46615	20	442	47077
22-24 ».....	59364	18	752	60134	42603	95	2075	44773
25-29 ».....	35239	80	3265	38584	14948	221	3923	19092
30-34 ».....	7494	136	3253	10883	3026	264	2674	5964
35-39 ».....	2537	208	2441	5186	1205	249	1813	3267
40-44 ».....	1216	295	2043	3554	627	334	1491	2452
45-49 ».....	646	381	1679	2706	403	409	1177	1989
50-54 ».....	347	429	1105	1881	253	354	655	1262
55-59 ».....	168	548	695	1411	165	242	291	698
60-64 ».....	75	365	314	754	69	166	84	319
65-69 ».....	41	293	114	448	40	115	41	196
70 år og derover.....	38	339	68	445	22	95	30	147
<i>Fordeling efter brudgommens hjemsted:</i>								
Hovedstaden.....	28627	769	5005	34401	29051	650	4700	34401
Provinsbyerne.....	44579	953	4415	49947	45181	769	3997	49947
Sognekommunerne.....	66546	1333	6089	73968	67000	1127	5841	73968
Udlandet.....	2556	40	285	2881	2652	22	207	2881 <sup>1</sup>

<sup>1</sup> Danske kvinder gift med udenlandske mænd.

Tabel XXIX. Antal vielser i årene 1956-69 fordelt efter brudgommens hjemsted og efter parternes ægteskabelige stilling før vielsen

	I. Hovedstaden								II. Provinsbyerne							
	Brudgomme				Brude				Brudgomme				Brude			
	1. ægte- skab	2. eller senere ægteskab		I alt	1. ægte- skab	2. eller senere ægteskab		I alt	1. ægte- skab	2. eller senere ægteskab		I alt	1. ægte- skab	2. eller senere ægteskab		I alt
		Enke- mænd	Fra- skilte			Enker	Fra- skilte			Enke- mænd	Fra- skilte			Enker	Fra- skilte	
1956.....	6816	326	1837	8979	7091	255	1633	8979	7827	373	1147	9347	8040	271	1036	9347
1957.....	6904	341	1680	8925	7189	215	1521	8925	7701	315	1081	9097	7928	225	944	9097
1958.....	6554	302	1764	8620	6926	225	1469	8620	7471	328	1172	8971	7676	215	1080	8971
1959.....	6646	312	1712	8670	6932	225	1513	8670	7902	311	1123	9336	8199	208	929	9336
1960.....	6945	298	1833	9076	7291	237	1548	9076	8338	321	1183	9842	8581	227	1034	9842
1961.....	6988	271	1776	9035	7295	219	1521	9035	8687	311	1090	10088	8937	231	920	10088
1962.....	7256	281	1668	9205	7520	214	1471	9205	9455	281	1121	10857	9694	201	962	10857
1963.....	7647	237	1622	9506	7921	201	1384	9506	9796	288	1113	11197	10058	222	917	11197
1964.....	7570	268	1496	9334	7814	184	1336	9334	10151	302	1101	11554	10371	232	951	11554
1965.....	7605	207	1395	9207	7828	182	1197	9207	11122	294	1169	12585	11411	212	962	12585
1966.....	7631	187	1315	9133	7742	181	1210	9133	11423	253	1139	12815	11605	204	1006	12815
1967.....	7473	197	1242	8912	7635	157	1120	8912	11252	217	1098	12567	11446	179	942	12567
1968.....	6826	190	1116	8132	6905	152	1075	8132	11179	243	998	12420	11312	194	914	12420
1969.....	6697	195	1332	8224	6769	160	1295	8224	10725	240	1180	12145	10818	192	1135	12145
	III. Sognekommunerne								I-III. Hele landet <sup>1</sup>							
	Brudgomme				Brude				Brudgomme				Brude			
	1. ægte- skab	2. eller senere ægteskab		I alt	1. ægte- skab	2. eller senere ægteskab		I alt	1. ægte- skab	2. eller senere ægteskab		I alt	1. ægte- skab	2. eller senere ægteskab		I alt
		Enke- mænd	Fra- skilte			Enker	Fra- skilte			Enke- mænd	Fra- skilte			Enker	Fra- skilte	
1956.....	13780	381	1161	15322	13789	316	1217	15322	28910	1097	4208	34215	29417	850	3948	34215
1957.....	14095	392	1169	15656	14185	293	1178	15656	29260	1056	3994	34310	29863	739	3708	34310
1958.....	14045	372	1204	15621	14156	293	1172	15621	28567	1018	4210	33795	29285	742	3768	33795
1959.....	14174	410	1267	15851	14244	300	1307	15851	29206	1039	4169	34414	29865	743	3806	34414
1960.....	14663	420	1320	16403	14677	334	1392	16403	30454	1051	4392	35897	31069	803	4025	35897
1961.....	14878	401	1332	16611	15003	306	1302	16611	31108	998	4258	36364	31804	769	3791	36364
1962.....	15098	370	1379	16847	15208	306	1333	16847	32331	946	4236	37513	32953	728	3832	37513
1963.....	15513	345	1390	17248	15605	280	1363	17248	33523	877	4180	38580	34166	712	3702	38580
1964.....	16081	352	1512	17945	16316	273	1356	17945	34466	941	4158	39565	35175	694	3696	39565
1965.....	17356	337	1481	19174	17415	273	1486	19174	36730	849	4114	41693	37328	671	3694	41693
1966.....	16859	356	1478	18693	17028	280	1385	18693	36611	803	4010	41424	37109	669	3646	41424
1967.....	17132	340	1500	18972	17272	274	1426	18972	36491	766	3901	41158	37013	616	3529	41158
1968.....	16431	304	1467	18202	16562	251	1389	18202	35059	748	3650	39457	35421	602	3434	39457
1969.....	16124	333	1644	18101	16138	322	1641	18101	34147	778	4233	39158	34341	681	4136	39158

<sup>1</sup> Incl. vielser, hvor brudgommen var hjemmehørende i udlandet.

Tabel XXX. Antal vielser i årene 1956-69, hvor ingen af parterne har været gift før, fordelt efter parternes alder<sup>1</sup>

Brudens alder	Brudgommens alder												I alt
	Under 20 år	20-24 år	25-29 år	30-34 år	35-39 år	40-44 år	45-49 år	50-54 år	55-59 år	60-64 år	65-69 år	70 år og derover	
<b>1956-60.....</b>	<b>4640</b>	<b>68714</b>	<b>44031</b>	<b>12050</b>	<b>3936</b>	<b>1412</b>	<b>721</b>	<b>323</b>	<b>142</b>	<b>59</b>	<b>22</b>	<b>19</b>	<b>136069</b>
Under 20 år...	3459	23842	7301	1204	245	54	14	3	1	-	-	-	36123
20-24 år.....	1146	40849	27026	5572	1284	261	84	11	6	2	-	-	76241
25-29 ».....	31	3699	8416	3665	1152	356	121	40	12	3	-	1	17496
30-34 ».....	2	265	1084	1270	764	299	132	42	14	1	-	-	3873
35-39 ».....	-	43	168	263	386	239	165	58	13	6	1	2	1344
40-44 ».....	1	7	25	58	75	140	112	67	22	7	2	-	516
45-49 ».....	1	5	7	14	21	50	72	55	25	17	3	-	270
50-54 ».....	-	3	2	2	8	9	16	37	36	9	4	3	129
55-59 ».....	-	1	-	1	1	4	5	10	11	10	7	3	53
60-64 ».....	-	-	1	-	-	-	-	-	2	4	4	3	14
65-69 ».....	-	-	-	-	-	-	-	-	-	-	1	2	3
70 år og derover	-	-	1	1	-	-	-	-	-	-	-	5	7
<b>1961-65.....</b>	<b>8277</b>	<b>90631</b>	<b>44166</b>	<b>10005</b>	<b>3163</b>	<b>1190</b>	<b>452</b>	<b>226</b>	<b>122</b>	<b>44</b>	<b>21</b>	<b>33</b>	<b>158330</b>
Under 20 år...	6410	31881	7110	1040	207	54	14	2	3	-	-	-	46721
20-24 år.....	1816	54685	28475	4655	952	228	73	27	4	1	-	-	90916
25-29 ».....	48	3823	7708	2986	987	287	74	36	10	-	-	-	15959
30-34 ».....	3	203	737	1043	616	241	83	22	6	4	-	-	2958
35-39 ».....	-	31	108	225	297	237	85	34	14	6	3	-	1040
40-44 ».....	-	4	21	43	88	106	69	38	20	1	3	4	397
45-49 ».....	-	3	6	10	9	30	38	31	19	8	5	2	161
50-54 ».....	-	1	-	2	2	6	13	23	26	9	2	4	88
55-59 ».....	-	-	-	-	5	1	3	12	13	9	3	8	54
60-64 ».....	-	-	1	1	-	-	-	-	5	4	4	3	18
65-69 ».....	-	-	-	-	-	-	-	1	1	1	-	4	7
70 år og derover	-	-	-	-	-	-	-	-	1	1	1	8	11
<b>1966-69.....</b>	<b>5776</b>	<b>86499</b>	<b>32797</b>	<b>6126</b>	<b>1771</b>	<b>681</b>	<b>321</b>	<b>155</b>	<b>76</b>	<b>37</b>	<b>24</b>	<b>25</b>	<b>134288</b>
Under 20 år...	4260	24554	3811	402	84	18	4	3	1	-	-	-	33137
20-24 år.....	1471	58126	22004	2863	520	112	48	16	7	-	-	-	85167
25-29 ».....	39	3606	6316	1993	544	148	38	9	8	1	-	-	12702
30-34 ».....	4	181	592	670	365	162	57	23	1	2	1	1	2059
35-39 ».....	1	21	62	165	193	137	58	20	8	3	2	1	671
40-44 ».....	1	6	6	24	53	71	54	30	8	3	2	1	259
45-49 ».....	-	2	4	8	10	22	36	31	13	6	4	2	138
50-54 ».....	-	-	1	-	1	9	17	12	20	10	5	1	76
55-59 ».....	-	1	-	1	1	1	7	9	8	6	3	5	42
60-64 ».....	-	1	-	-	-	1	2	2	2	6	5	3	22
65-69 ».....	-	1	1	-	-	-	-	-	-	-	1	5	8
70 år og derover	-	-	-	-	-	-	-	-	-	-	1	6	7

<sup>1</sup> Incl. vielser, hvor brudgommen var hjemmehørende i udlandet.

Tabel XXXI. Vielsestavler for hidtil ugifte personer beregnet på grundlag af erfaringerne i årene 1961-65 og 1966-69

Alder	Mænd				Kvinder			
	1961-65		1966-69		1961-65		1966-69	
	Hyppigheden af vielse <sup>1</sup>	»Overlevende« <sup>2</sup>	Hyppigheden af vielse <sup>1</sup>	»Overlevende« <sup>2</sup>	Hyppigheden af vielse <sup>1</sup>	»Overlevende« <sup>2</sup>	Hyppigheden af vielse <sup>1</sup>	»Overlevende« <sup>2</sup>
15 år.....	.	10000	.	10000	78	10000	144	10000
16 ».....	.	10000	.	10000	777	9992	836	9986
17 ».....	.	10000	.	10000	3613	9914	3328	9902
18 ».....	1090	10000	956	10000	8504	9556	7743	9573
19 ».....	3004	9891	2957	9904	13685	8743	12873	8831
20 ».....	6604	9594	6687	9611	18706	7547	18080	7695
21 ».....	11484	8960	11621	8969	22751	6135	22248	6303
22 ».....	15772	7931	15758	7927	25015	4739	24225	4901
23 ».....	18688	6680	18207	6677	25352	3554	23825	3714
24 ».....	20322	5432	19044	5462	24098	2653	22270	2829
25 ».....	20721	4328	18775	4421	21548	2014	19917	2199
26 ».....	19666	3431	17578	3591	18513	1580	17030	1761
27 ».....	18356	2756	15821	2960	15586	1287	14560	1461
28 ».....	16445	2250	13955	2492	12750	1086	12708	1248
29 ».....	14397	1880	12497	2144	11043	948	10985	1090
30 ».....	12616	1609	10736	1876	9415	843	8857	970
31 ».....	10803	1406	8745	1675	7707	764	7107	884
32 ».....	9190	1254	7406	1528	6585	705	6098	821
33 ».....	7783	1139	6263	1415	5566	659	5301	771
34 ».....	6628	1050	5227	1327	4890	622	4688	730
35 ».....	5834	980	4599	1257	4067	592	4076	696
36 ».....	5323	923	4139	1199	3578	568	3388	668
37 ».....	4589	874	3553	1150	3229	548	2856	645
38 ».....	3907	834	3003	1109	2897	530	2414	627
39 ».....	3473	801	2659	1076	2414	515	2225	612
40 ».....	3079	773	2441	1047	1881	503	2126	598
41 ».....	2643	749	2201	1021	1637	494	1724	585
42 ».....	2192	729	2028	999	1502	486	1405	575
43 ».....	1951	713	1696	979	1584	479	1272	567
44 ».....	1718	699	1382	962	1321	471	1103	560
45 ».....	1410	687	1270	949	1088	465	1007	554
46 ».....	1403	677	1128	937	850	460	958	548
47 ».....	1256	668	1074	926	766	456	893	543
48 ».....	1024	660	1046	916	839	453	759	538
49 ».....	994	653	836	907	754	449	732	534
50 ».....	880	647	748	899	657	446	695	530
51 ».....	697	641	744	892	489	443	560	526
52 ».....	594	637	684	886	359	441	549	523
53 ».....	562	633	544	880	382	439	482	521
54 ».....	629	629	488	875	468	437	359	518
55 ».....	577	625	450	871	404	435	336	516
56 ».....	411	621	322	867	339	433	304	514
57 ».....	334	618	294	864	285	432	269	513
58 ».....	291	616	316	861	188	431	258	511
59 ».....	315	614	332	859	229	430	246	510
60 ».....	240	612	249	856	189	429	160	509
61 ».....	138	611	175	854	124	428	99	508
62 ».....	192	610	168	852	106	427	89	507
63 ».....	173	609	133	851	107	427	101	507
64 ».....	155	608	114	850	111	427	93	507
65 ».....	164	607	121	849	62	427	86	506

<sup>1</sup> Tallene angiver (i 100000 dele) hyppigheden af vielse for hidtil ugifte i løbet af et år, fra en fødselsdag til den næste.<sup>2</sup> Kolonne »Overlevende« angiver, hvorledes 10000 ugifte ville aftage, hvis indgåelse af ægteskab var eneste grund til afgang.



Tabel XXXII. Enkestands- og skilsmisshyppigheder for 1-års aldersklasser, beregnet på grundlag af erfaringerne i årene 1961-65 og 1966-69

Alder	Enkestandshyppigheden i 100000 dele				Skilsmisshyppigheden i 100000 dele			
	Mænd		Kvinder		Mænd		Kvinder	
	1961-65	1966-69	1961-65	1966-69	1961-65	1966-69	1961-65	1966-69
15 år.....	.	.	—	—	.	.	—	219
16 ».....	.	.	—	29	.	.	—	542
17 ».....	.	.	72	82	.	.	—	557
18 ».....	—	31	70	108	—	63	719	525
19 ».....	—	31	80	94	246	221	727	714
20 ».....	30	10	69	69	591	442	985	996
21 ».....	38	22	67	67	810	742	1164	1219
22 ».....	45	24	84	78	904	1002	1214	1325
23 ».....	25	30	96	84	1111	1131	1246	1427
24 ».....	26	33	84	83	1194	1256	1276	1481
25 ».....	37	28	78	79	1213	1366	1247	1443
26 ».....	44	26	89	91	1231	1402	1171	1341
27 ».....	43	32	96	96	1202	1382	1069	1228
28 ».....	52	38	107	98	1116	1344	970	1144
29 ».....	54	44	115	107	1065	1257	905	1073
30 ».....	50	54	115	110	1092	1157	898	1004
31 ».....	60	57	131	132	1049	1089	823	931
32 ».....	68	51	152	156	1002	1044	771	898
33 ».....	65	51	160	157	903	1032	756	853
34 ».....	65	64	165	163	809	1000	721	778
35 ».....	80	80	171	187	796	930	716	730
36 ».....	99	83	189	222	769	852	683	725
37 ».....	104	96	220	246	711	797	632	709
38 ».....	100	110	263	257	685	776	634	670
39 ».....	106	110	292	293	676	760	643	640
40 ».....	123	124	328	348	661	721	590	632
41 ».....	144	142	386	366	653	722	571	611
42 ».....	156	162	411	380	636	696	553	593
43 ».....	170	191	442	422	588	678	555	565
44 ».....	178	211	498	454	565	655	553	539
45 ».....	185	216	568	510	565	605	536	551
46 ».....	211	231	612	603	532	566	518	523
47 ».....	248	260	655	665	532	529	461	449
48 ».....	253	282	732	729	521	509	409	416
49 ».....	259	279	805	800	487	474	390	415
50 ».....	289	291	931	869	436	450	384	400
51 ».....	326	333	1068	981	393	454	353	393
52 ».....	350	360	1182	1133	396	439	326	349
53 ».....	386	401	1294	1253	392	410	316	308
54 ».....	442	447	1386	1341	360	381	285	295
55 ».....	458	454	1488	1512	334	319	260	272
56 ».....	492	479	1634	1682	313	290	233	235
57 ».....	557	532	1822	1843	284	303	200	212
58 ».....	600	560	2027	2067	271	273	187	191
59 ».....	663	604	2192	2218	239	233	162	168
60 ».....	731	682	2362	2448	203	237	156	168
61 ».....	805	752	2604	2641	209	220	143	165
62 ».....	882	809	2825	2811	190	182	118	135
63 ».....	946	892	3064	3113	156	156	101	115
64 ».....	1020	1006	3420	3453	139	151	93	94
65 ».....	1131	1117	3596	3736	129	134	84	77
66 ».....	1384	1240	3788	4029	133	123	61	91
67 ».....	1497	1377	4206	4368	124	119	66	81
68 ».....	1689	1491	4572	4582	112	93	74	45
69 ».....	1955	1657	4862	4936	98	87	47	37
70 ».....	2019	1899	5224	5389	85	96	51	55
71 ».....	2123	2108	5690	5780	75	98	51	45
72 ».....	2390	2264	6194	6290	59	80	41	35
73 ».....	2769	2518	6729	6826	72	56	46	33
74 ».....	3010	2824	7333	7243	69	60	35	23

Tabel XXXIII. Antal personer, hvis ægteskab i årene 1966-69 blev opløst ved skilsmisse eller ved den anden ægtefælles død,

	Fraskilte								Enkemand							
	1966	1967	1968	1969	I alt	Hoved- staden	Provincs- byerne	Sogne- kommun- erne	1966	1967	1968	1969	I alt	Hoved- staden	Provincs- byerne	Sogne- kommun- erne
<b>Mænd</b>																
16 år.....	—	—	—	—	—	—	—	—	—	—	—	—	—	—	—	—
17 ».....	—	—	—	—	—	—	—	—	—	—	—	—	—	—	—	—
18 ».....	—	—	—	—	—	—	—	—	—	—	1	—	1	1	—	—
19 ».....	2	2	3	1	8	3	1	3	—	—	—	—	—	—	—	—
20 ».....	16	13	15	6	50	10	24	14	—	2	—	1	3	—	2	1
21 ».....	46	52	50	72	220	75	83	56	3	—	1	—	4	—	2	2
22 ».....	103	130	111	142	486	154	158	165	4	3	3	3	13	3	2	8
23 ».....	160	169	214	263	806	280	259	248	1	5	10	5	21	7	6	8
24 ».....	233	219	300	351	1103	349	368	351	6	6	3	11	26	1	15	10
25 ».....	251	249	333	385	1218	387	360	419	2	5	7	10	24	6	9	9
26 ».....	285	300	388	430	1403	457	414	471	5	3	4	9	21	7	4	10
27 ».....	315	274	344	429	1362	419	424	461	8	10	6	10	34	11	11	12
28 ».....	308	279	328	404	1319	405	366	468	7	7	10	10	34	8	10	16
29 ».....	268	297	320	423	1308	421	382	432	5	7	9	15	36	5	18	13
30 ».....	254	264	315	397	1230	369	330	453	13	12	17	14	56	12	12	32
31 ».....	233	241	273	323	1070	304	296	415	15	14	10	17	56	13	13	30
32 ».....	202	268	273	325	1068	321	281	407	15	12	8	15	50	10	12	28
33 ».....	211	246	258	292	1007	318	262	383	9	13	12	14	48	13	11	24
34 ».....	237	242	252	264	995	282	279	379	21	14	13	16	64	14	18	32
35 ».....	221	211	213	289	934	275	276	330	9	14	20	18	61	12	16	33
36 ».....	179	211	199	229	818	257	219	300	27	20	20	18	85	21	26	38
37 ».....	196	190	195	245	826	259	219	311	24	22	24	19	89	11	28	50
38 ».....	148	167	193	227	735	228	193	274	33	20	35	18	106	20	27	59
39 ».....	177	181	185	222	765	236	214	291	32	18	28	28	106	20	30	56
40 ».....	177	181	175	206	739	223	201	279	27	36	29	33	125	32	28	65
41 ».....	173	184	172	209	738	216	203	280	27	39	38	26	130	22	41	67
42 ».....	175	174	199	189	737	225	217	265	48	50	48	32	178	32	47	99
43 ».....	173	196	182	199	750	232	215	260	42	47	47	41	177	30	64	83
44 ».....	162	157	160	203	682	200	197	258	61	54	58	50	223	26	66	131
45 ».....	162	148	134	200	644	204	193	215	46	57	51	49	203	37	67	99
46 ».....	171	183	164	149	667	211	177	239	55	81	53	68	257	40	83	134
47 ».....	114	126	160	169	569	211	155	177	57	76	70	69	272	66	90	116
48 ».....	122	129	150	173	574	197	161	188	59	69	76	84	288	62	91	135
49 ».....	113	117	103	167	500	168	134	174	60	71	69	81	281	51	82	148
50 ».....	97	105	104	126	432	149	115	150	70	74	72	72	288	54	84	150
51 ».....	117	124	101	123	465	168	113	167	87	86	65	66	304	63	82	159
52 ».....	93	100	117	136	446	150	127	154	99	80	78	94	351	83	113	155
53 ».....	89	97	100	117	403	157	120	119	100	97	106	105	408	82	120	206
54 ».....	96	94	86	95	371	137	103	122	113	95	104	98	410	97	108	205
55 ».....	78	74	66	96	314	111	88	105	114	123	120	111	468	102	150	216
56 ».....	66	66	74	96	302	118	83	92	114	128	106	102	450	101	117	232
57 ».....	59	83	76	76	294	101	84	103	128	105	140	129	502	122	142	238
58 ».....	62	60	72	62	256	95	73	78	128	122	135	127	512	115	166	231
59 ».....	48	43	54	59	204	83	47	69	141	146	141	136	564	130	160	274
60 ».....	48	56	54	61	219	80	59	71	139	132	126	142	539	134	150	255
61 ».....	37	35	60	57	189	83	48	54	129	171	146	175	621	124	177	320
62 ».....	38	19	51	36	144	59	41	39	170	167	171	156	664	151	206	307
63 ».....	31	30	22	32	115	40	39	33	169	173	162	152	656	146	209	301
64 ».....	35	27	19	37	118	52	32	28	154	184	183	190	711	150	212	349
65 ».....	18	23	28	28	97	25	30	39	190	192	181	182	745	174	189	382
66 ».....	14	24	15	20	73	29	21	23	193	212	216	207	828	194	242	392
67 ».....	21	20	24	20	85	31	23	27	210	204	190	211	815	169	241	405
68 ».....	12	6	17	14	49	21	14	13	229	199	206	226	860	182	247	431
69 ».....	21	9	9	14	53	16	18	17	228	232	212	217	889	200	247	442
70 ».....	12	7	12	13	44	13	15	15	270	234	215	218	937	192	267	478
71 ».....	12	6	15	12	45	18	16	10	258	254	240	229	981	216	283	482
72 ».....	5	10	7	10	32	11	12	8	233	237	244	204	918	176	307	435
73 ».....	9	2	7	10	28	8	11	8	239	234	237	273	983	191	302	490
74 ».....	4	4	4	3	15	4	5	6	256	249	215	245	965	193	279	493
75 ».....	9	4	3	2	18	10	7	1	259	230	241	215	945	180	272	493
76 ».....	4	3	4	1	12	6	2	3	224	249	219	204	896	179	246	471
77 ».....	2	2	3	5	12	5	5	2	227	215	228	185	855	170	246	439
78 ».....	1	—	—	3	4	2	2	—	241	162	211	239	853	156	225	472
79 ».....	—	3	2	2	7	3	2	2	230	230	171	181	812	144	237	431
80 år og derover.....	1	3	5	6	15	3	6	5	1174	1058	1087	1127	4446	819	1318	2309
<b>I alt.....</b>	<b>6726</b>	<b>6939</b>	<b>7572</b>	<b>8955</b>	<b>30192<sup>1</sup></b>	<b>9684</b>	<b>8622</b>	<b>10529</b>	<b>7237</b>	<b>7061</b>	<b>6948</b>	<b>7002</b>	<b>28248</b>	<b>5782</b>	<b>8275</b>	<b>14191</b>

<sup>1</sup> Heraf 1357 skilsmisser, hvor mandens hjemsted var udlandet. <sup>2</sup> Heraf 533 skilsmisser, hvor hustruens hjemsted var udlandet.

## fordelt efter alder og hjemsted ved ægteskabets opløsning

Fraskilte								Enker								
1966	1967	1968	1969	I alt	Hoved- staden	Provins- byerne	Sogne- kommune- ne	1966	1967	1968	1969	I alt	Hoved- staden	Provins- byerne	Sogne- kommune- ne	
<b>Kvinder</b>																
-	1	3	-	4	2	1	1	-	-	-	-	-	-	-	-	16 år
3	2	3	5	13	6	2	4	1	1	1	-	3	-	2	1	17 »
13	14	12	19	58	20	14	23	1	2	4	2	9	2	2	5	18 »
42	49	46	56	193	56	73	62	5	8	8	5	26	4	10	12	19 »
111	117	104	121	453	153	150	145	10	10	7	9	36	4	16	16	20 »
228	255	230	250	963	299	326	331	16	13	13	10	52	11	22	19	21 »
277	278	379	401	1335	398	452	462	24	15	15	18	72	12	24	36	22 »
335	307	428	483	1553	485	510	542	27	20	24	20	91	17	24	50	23 »
355	407	451	551	1764	535	578	622	22	20	30	19	91	21	24	46	24 »
341	354	445	567	1707	550	541	578	22	27	23	18	90	10	31	49	25 »
331	312	366	492	1501	490	465	510	19	21	29	28	97	21	26	50	26 »
279	277	329	467	1352	428	425	473	33	24	30	24	111	15	30	66	27 »
264	305	281	406	1256	359	400	472	27	21	29	22	99	17	39	43	28 »
261	268	289	314	1132	344	326	443	33	27	29	24	113	17	24	72	29 »
224	251	280	318	1073	293	347	406	26	29	25	22	102	14	31	57	30 »
220	204	238	301	963	280	302	364	37	39	33	29	138	27	37	74	31 »
224	209	222	277	932	300	252	359	40	39	28	38	145	23	38	84	32 »
199	184	218	248	849	241	274	322	33	39	46	52	170	28	49	93	33 »
186	183	228	227	824	234	269	305	40	32	51	41	164	22	49	93	34 »
159	196	179	203	737	211	229	285	36	47	49	36	168	26	41	101	35 »
160	152	168	204	684	207	203	260	62	58	68	49	237	32	76	129	36 »
178	154	193	196	721	215	219	270	45	63	71	65	244	39	70	135	37 »
154	171	150	190	665	216	203	233	54	56	55	80	245	38	75	132	38 »
147	166	174	180	667	183	195	273	65	58	75	77	275	43	89	143	39 »
148	159	157	178	642	201	188	241	102	83	87	85	357	70	107	180	40 »
140	193	151	176	660	190	223	233	90	93	94	101	378	53	115	210	41 »
147	148	152	162	609	190	198	208	78	98	87	102	365	74	101	190	42 »
143	156	128	179	606	215	188	189	130	103	101	125	459	87	132	240	43 »
124	141	152	147	564	207	159	189	134	107	112	115	468	100	124	244	44 »
148	139	111	177	575	195	168	205	150	145	126	128	549	113	151	285	45 »
128	116	187	145	576	206	194	167	173	168	156	147	644	141	201	302	46 »
105	130	101	143	479	170	150	152	143	194	148	165	650	152	194	304	47 »
80	81	111	146	418	151	121	141	191	174	199	175	739	174	227	338	48 »
106	91	103	118	418	166	125	123	209	197	166	203	775	187	243	345	49 »
97	104	100	94	395	152	113	121	209	204	191	200	804	191	235	378	50 »
83	87	91	95	356	126	111	112	229	223	231	221	904	223	253	428	51 »
68	83	72	101	324	127	92	98	284	281	269	246	1080	265	331	484	52 »
73	66	82	77	298	130	94	68	287	319	260	253	1119	258	369	492	53 »
64	60	72	73	269	112	81	70	352	313	290	291	1246	288	373	585	54 »
52	65	47	74	238	107	79	50	298	337	361	343	1339	328	409	602	55 »
48	55	56	62	221	91	64	62	384	362	374	363	1483	359	454	670	56 »
38	34	55	55	182	63	60	58	386	380	356	374	1496	375	452	669	57 »
38	31	37	47	153	64	53	35	452	476	425	429	1782	445	563	774	58 »
36	29	29	32	126	53	38	35	449	452	409	408	1718	470	510	738	59 »
24	26	33	35	118	54	30	34	425	446	460	495	1826	485	545	796	60 »
24	33	31	28	116	66	29	21	446	451	444	487	1828	461	538	829	61 »
23	18	20	37	98	41	38	19	495	437	455	467	1854	478	575	801	62 »
22	11	14	20	67	34	17	15	522	515	515	453	2005	493	668	844	63 »
15	18	5	16	54	25	15	14	481	494	472	544	1991	472	648	871	64 »
11	7	14	15	47	21	14	12	513	564	506	504	2087	528	660	899	65 »
13	15	11	10	49	24	16	9	506	521	532	546	2105	538	604	963	66 »
15	6	6	8	35	13	14	8	512	557	526	502	2097	537	657	903	67 »
5	2	7	6	20	10	6	4	519	464	488	537	2008	493	632	883	68 »
4	4	2	3	13	4	4	5	508	495	489	488	1980	508	631	841	69 »
7	2	6	5	20	5	8	6	474	498	496	487	1955	472	598	885	70 »
2	4	4	6	16	5	5	5	473	523	468	487	1951	488	609	854	71 »
1	3	3	2	9	2	4	3	465	477	421	476	1839	450	558	831	72 »
2	4	1	5	12	6	5	1	468	419	426	442	1755	409	540	806	73 »
1	1	1	-	3	-	2	1	409	397	390	401	1597	360	470	767	74 »
-	1	1	-	2	1	-	-	356	369	376	389	1490	359	442	689	75 »
-	-	1	1	2	-	-	2	333	337	306	365	1341	291	423	627	76 »
-	-	1	-	1	-	-	-	333	290	275	326	1224	289	355	580	77 »
-	-	-	1	1	-	-	-	249	234	269	277	1029	207	326	496	78 »
-	-	-	-	-	-	-	-	281	243	247	234	1005	254	278	473	79 »
-	-	1	-	1	-	-	-	1050	875	950	1007	3882	846	1159	1877	80 år og derover
<b>6726</b>	<b>6939</b>	<b>7572</b>	<b>8955</b>	<b>30192<sup>a</sup></b>	<b>9732</b>	<b>9466</b>	<b>10461</b>	<b>15226</b>	<b>14984</b>	<b>14696</b>	<b>15076</b>	<b>59982</b>	<b>14214</b>	<b>18289</b>	<b>27479</b>	<b>I alt</b>