

STATISTISKE UNDERSØGELSER

Nr. 24

Kreditmarkedsstatistik

Banker og sparekasser indtil 1920
Kredit- og hypotekforeningerne 1851-1965
Obligationsmarkedet 1810-1965
Statsgælden 1750-1965

DANMARKS STATISTIK

København 1969

Do. 13
427
28

DANMARKS STATISTIK

2 5 MRS. 1992

BIBLIOTEK

Forord

I fortsættelse af tidligere udsendte publikationer i serien »Statistiske Undersøgelser« med historisk-statistisk materiale om bl. a. befolkningsforhold, udviklingen i landbruget m.v. er i dette bind »Kreditmarkedsstatistik« foretaget en statistisk belysning af udviklingen på udvalgte områder af det danske kapitalmarked. Formålet har været at tilvejebringe sammenlignelige oplysninger på områder, hvor der ikke allerede foreligger et tilgængeligt eller bearbejdet materiale, der kan danne grundlag for en sammenhængende belysning af udviklingen.

I første afsnit er behandlet forretningsbankernes udvikling fra den første banks stiftelse i 1846 og til 1920. Efter sidstnævnte år foreligger i forvejen tilgængelige oplysninger i bankinspektørens årlige beretninger. For sparekasserne er ligeledes fra de første sparekassers oprettelse og frem til 1920 meddelt samlede oplysninger om sparekassernes indlån. For årene 1881–1920 er opgørelsen baseret på sparekasseinspektørens årlige beretninger.

For kredit- og hypotekforeningerne er i andet afsnit givet oplysninger om foreningernes virksomhed fra deres oprettelse og til 1965. Det foreliggende materiale i Statistisk Årbog fra 1895 og i Indenrigsministeriets årlige beretninger fra 1936 er her suppleret med oplysninger fra foreningernes regnskaber tilbage til deres oprettelse.

Endvidere er i afsnittet »Obligationsmarkedet 1810–1965« udarbejdet en udførlig oversigt over det danske obligationsmarked i den nævnte periode med redegørelse for obligationsudstedelsen, kursudviklingen og bevægelserne i den effektive forrentning af en række udvalgte obligationer. I tilknytning til den tabellariske fremstilling er der redegjort forholdsvis udførligt for hovedtræk af den historiske baggrund for obligationsudstedelsen og kursudviklingen i det 19. århundrede. Afsnittets ret brede tekstmæssige fremstilling skyldes ønsket om at give en tiltrængt samlet fremstilling af dette vanskeligt tilgængelige stof.

Endelig er i afsnittet om statsgælden foretaget en sammenhængende bearbejdelse af det tilgængelige materiale vedrørende statens låneoptagelse. Fremstillingen tilsigter dels at give en selvstændig belysning af udviklingen med hensyn til statens gældsstiftelse og dels i tilknytning til behandlingen af obligationsmarkedet 1810–1965 at belyse statens stilling som debitor i forhold til det danske og de udenlandske kapitalmarkeder.

Publikationens udarbejdelse blev påbegyndt i Det statistiske Departement under ledelse af kontorchef, nu professor ved Københavns Universitet, Svend Aage Hansen, der har fulgt videreførelsen af arbejdet i Danmarks Statistik. Afsnittet om banker og sparekasser er udarbejdet af bogholder fru E. Pockendahl. Oversigten over obligationsmarkedet er udarbejdet af sekretær Bent Stancke, og afsnittene om kredit- og hypotekforeningerne og om statsgælden er udarbejdet af fuldmægtig J. Bjerregaard Jensen. Udarbejdelsen af afsnittet om udviklingen i statsgælden fra 1848–1914 er sket under medvirken af sekretær Erik Dueholm.

Danmarks Statistik i juni 1969.

N. V. Skak-Nielsen.

Pris: 24,00 kr. excl. moms.

BIANCO LUNOS BOGTRYKKERI A/S

Udkommet oktober 1969.

Indholdsfortegnelse

	Side
I. Banker og sparekasser indtil 1920	7
Tabel 1: De enkelte bankers status i årene indtil 1920	8
» 2: Bankernes samlede status inden for hovedlandsdele og for hele landet i årene indtil 1920	95
» 3: Sparekassernes indlån 1820-1920	106
» 4: Sparernes tilgodehavende i banker, der drev sparekassevirksomhed, fordelt på de enkelte banker samt inden for hovedlandsdele	108
Kilder, anmærkninger og noter	110
II. Kredit- og hypotekforeningerne 1851-1965	123
Tabel 1: Kreditforeningernes virksomhed 1851-1965	124
» 2: De enkelte kreditforeningers udlån 1851-1965	126
» 3: Hypotekforeningernes virksomhed 1895-1965	128
» 4: De enkelte hypotekforeningers udlån 1895-1965	129
» 5: Kredit- og hypotekforeningernes samlede virksomhed 1851-1965 samt Landmandsbankens Hypotekafdelings udlån	131
» 6: Kreditforeningen af Kommuner i Danmark 1899-1965 og Kongeriget Danmarks Hypotekbank 1906-1965	133
Kilder, anmærkninger og noter	134
III. Obligationsmarkedet 1810-1965	137
Oversigt over udviklingen på obligationsmarkedet 1800-1900:	
Pengesystemet og obligationsmarkedet før 1813	139
Valutareformen af 1813	141
Obligationsmarkedet indtil 1818	142
» 1818-25	145
» 1825-50	147
» efter 1850	148
Seddelmassen i udvalgte år 1798-1838	150
Møntkurser 1810-22	150
Kurs- og rentetabeller for obligationsmarkedet 1810-1965	151
Tabel 1: Kurser og forrentning 1810-13	152
» 2: » » » 1813-22	154
» 3: » » » 1820-32	158
» 4: » » » 1833-44	160
» 5: » » » 1845-56	162
» 6: » » » 1857-68	166
» 7: » » » 1869-80	170
» 8: » » » 1881-92	174
» 9: » » » 1893-1904	178
» 10: » » » 1905-16	182
» 11: » » » 1917-28	186
» 12: » » » 1929-40	190
» 13: » » » 1941-52	194
» 14: » « » 1953-65	198

	Side
Obligationsoversigt 1755–1965	202
Tabel I: Statsobligationer 1755–1965	202
» II: Bankobligationer 1790–1840	206
» III: Københavns obligationer 1760–1965	207
» IV: Realkreditobligationer 1795–1965	207
» V: Udenlandske obligationer 1825–85	211
Specifikation af obligationer udstedt i perioden 1755–1965	212
I. Statsobligationer	212
II. Bankobligationer	227
III. Københavns kommunes obligationer	229
IV. Realkreditobligationer 1795–1965	230
V. Udenlandske obligationer 1825–1885	232
Kilder, anmærkninger og noter	233
Litteraturliste	237
IV. Statsgælden 1750–1965	239
Tabel 1: Den samlede statsgæld, til- og afgang 1813–1965	240
» 2: Statsgælden fordelt efter gældens art og forrentning 1834–1965	244
Kilder, anmærkninger og noter	250
I. Obligationsgælden 1750–1946	250
II. Bankgælden m.v.	259

SIGNATURFORKLARING

- » Gentagelse
- Nul
- | | |
|---|--|
| } | Mindre end $\frac{1}{2}$ af den anvendte enhed |
| } | |
- Tal kan efter sagens natur ikke forekomme
- ... Oplysninger foreligger ikke
- * Oplysningerne er beregningsmæssigt rekonstruerede

Banker og sparekasser indtil 1920.

Sammenlignelige oplysninger om bankudviklingen forud for bankinspektionens oprettelse har hidtil ikke foreligget. Gennem det efterfølgende præsenterede talmateriale har Danmarks Statistik søgt at imødekomme behovet for sådanne sammenlignelige rækker. Herigennem er det blevet muligt umiddelbart at følge forretningsbankernes udvikling fra den første banks stiftelse i 1846 til bankinspektionens første beretning, der stort set dækker regnskabsåret 1/1-31/12 1921.

I statistikken er kun medtaget banker hjemmehørende i »Kongeriget Danmark«, der er således set bort fra sønderjydske banker, som ifølge bankinspektionens beretning 1921 udgør i alt 16 banker stiftet mellem 1872 og 1920. Endvidere er ikke medtaget »Føroya Banki« (Færøernes Bank) stiftet i 1906, Landsbanki Islands oprettet 1885, Islands Bank oprettet 1902 og Den dansk-vestindiske Nationalbank oprettet 1904. To banker, nemlig Forskudsbanken, hvis virksomhed begynder 1/4 1874, og som ved en generalforsamlingsbeslutning af 26/6 1879 sammensmelttes, pr. 1/10 1880, med Laane- og Spareforeningen for Embeds- og Bestillingsmænd samt Central Spare- og Laanebanken, som går fallit 1/3 1877 efter kun et års virksomhed, er ikke medtaget. Det har ikke været muligt at skaffe regnskabsoplysninger for disse banker; i Greens Danske Fonds og Aktier 1908 findes en bemærkning om, at disse banker er uden synderlig betydning.

Det danske bankvæsens udvikling og navnlig bankernes forhold under bankkrisen i 1908 er nærmere belyst i Greens Danske Fonds og Aktier 1908, 1910 og 1912.

Som kildemateriale er anvendt de enkelte bankers regnskaber offentliggjort i Statistiske Sammendrag nr. 8-11 og Statistisk Årbog 1896-1921 suppleret med oplysninger fra Greens Danske Fonds og Aktier, Det kongelige Biblioteks samling af regnskaber, de til Erhvervsarkivet afleverede regnskabsoversigter samt de i dagspressen indrykkede regnskaber. Desuden har regnskabsoplysninger i fest- og jubilæumsskrifter fra forskellige banker ligeledes været benyttet. For de bankers vedkommende, hvor det har vist sig umuligt at skaffe oplys-

ninger de omtalte steder, har Danmarks Statistik, for så vidt banken stadig er i virksomhed, henvendt sig til bankernes ledelse med anmodning om at supplere de eksisterende oplysninger, og man skal her takke disse banker for den velvilje, hvormed de har været Danmarks Statistik behjælpelig med at fuldstændiggøre materialet. Kun i enkelte tilfælde, bl.a. hvor en bank er overtaget af en anden bank, har det ikke været muligt at skaffe oplysninger, da den ophørte banks arkivalier som regel er destruerede.

Der er i det følgende redegjort for kildematerialets art for hver enkelt banks vedkommende, jfr. side 110. Hvor der ikke er anført specielle kildeangivelser, stammer oplysningerne fra de af Danmarks Statistik tidligere offentliggjorte publikationer, nemlig Statistiske Sammendrag nr. 8-11 og Statistisk Årbog 1896-1921.

For udbytteprocentens vedkommende findes der hyppigst oplysning herom i Greens Danske Fonds og Aktier 1923. Kun hvor kildematerialet stammer andet steds fra, er dette anført i det følgende. Som grundlag for regnskabsopstillingen er benyttet tabellerne i Statistisk Årbog. I tilfælde, hvor der i tabellerne har vist sig uoverensstemmelser ved sammenligning med tidligere eller efterfølgende år, er der foretaget korrektioner på grundlag af originale bankregnskaber fra et af de tidligere nævnte kildesteder eller ved henvendelse til den respektive bank.

Hvad angår veksler er der for en lang række bankers vedkommende ikke foretaget nogen opdeling på inden- og udenlandske veksler. I disse tilfælde er hele beløbet for veksler medregnet under indenlandske veksler udfra den betragtning, at veksler på indlandet dækker langt den overvejende del af bankernes vekselsbeholdninger.

For udbyttebeløbets vedkommende findes der for årene 1876-1892, bortset fra de tre københavnske hovedbanker, ingen opgørelser over udbyttets størrelse. Udbyttet er derfor beregnet på grundlag af den i Greens Danske Fonds og Aktier offentliggjorte udbyttepct. og aktiekapitalen det pågældende år.

Indtil 1872 er alle regnskaberne omregnet fra rigsdaler til kroner.

Tabel 1 (s. 8-94). De enkelte bankers status i årene indtil 1920

Status opgjort	Aktiver							Til- sammen	Passiver					Udbytte- procent
	Veksler på indlandet	Veksler på og korres- pond. i udlandet	Andre udlån	Obliga- tioner og aktier	Tilgode- havende hos indenl. korrespond. eller filialer	Forskellige aktiver og fordringer	Kasse- behold- ning		Aktie- kapital	Reserve- fond	Folio, indlån, kontokurant og sparekasse- indskud	Forskell- lige kredi- torer	Udbytte	
	1	2	3	4	5	6	7	8	9	10	11	12	13	14
1000 kr.														
1. Fyens Discontokasse (Bank-Aktieselskab), Odense (1/1 1967 sammensluttet med Aarhus Privatbank under navnet Den danske Provsbank)														
30/6 1847....	345	95	-	-	1	4	445	287	1	130	21	6	5 ¹ / ₂	
30/6 1848....	593	25	-	-	26	25	669	312	6	312	21	18	6 ¹ / ₄	
30/6 1849....	748	79	-	-	11	59	897	340	11	515	12	19	6 ¹ / ₄	
30/6 1850....	953	89	-	-	49	91	1 182	383	20	743	18	18	5 ¹ / ₂	
30/6 1851....	984	103	-	-	34	46	1 167	451	28	644	22	22	6	
30/6 1852....	1 107	195	-	-	33	76	1 411	563	37	686	100	25	5 ³ / ₄	
30/6 1853....	1 237	138	-	18	51	134	1 578	668	44	811	23	32	5 ¹ / ₂	
30/6 1854....	1 404	196	115	25	79	142	1 961	758	52	1 091	24	36	5 ¹ / ₄	
30/6 1855....	1 418	171	402	25	326	135	2 477	830	62	1 514	29	42	5 ¹ / ₂	
30/6 1856....	1 484	320	643	25	158	162	2 792	886	74	1 752	27	53	6 ¹ / ₄	
30/6 1857....	1 863	389	401	54	36	110	2 853	917	85	1 726	62	63	7	
30/6 1858....	910	165	736	54	395	79	2 339	924	48	1 290	31	46	5	
30/6 1859....	892	332	709	223	161	71	2 388	932	45	1 342	23	46	5	
30/6 1860....	1 060	430	628	295	79	113	2 605	947	37	1 553	21	47	5	
30/6 1861....	1 132	326	887	496	143	33	3 017	971	52	1 766	173	55	5 ³ / ₄	
30/6 1862....	1 251	408	1 275	326	38	63	3 361	977	75	1 709	537	63	6 ¹ / ₂	
30/6 1863....	1 379	441	930	293	66	77	3 186	1 000	100	1 831	191	64	6 ¹ / ₂	
30/6 1864....	1 750	397	1 257	298	60	57	3 819	1 003	118	2 480	155	63	6 ¹ / ₄	
30/6 1865....	1 736	573	1 331	561	67	70	4 338	1 009	155	2 908	185	81	8	
30/6 1866....	1 964	442	1 382	604	43	67	4 502	1 011	190	2 870	353	78	7 ³ / ₄	
30/6 1867....	2 384	321	2 055	744	249	127	5 880	2 000	275	3 420	45	140	7	
30/6 1868....	2 837	396	2 297	487	94	84	6 195	2 000	307	3 466	267	155	7 ³ / ₄	
30/6 1869....	2 813	417	2 411	484	55	101	6 281	2 000	326	2 868	932	155	7 ³ / ₄	
30/6 1870....	2 581	696	2 119	549	60	102	6 107	2 000	346	3 373	238	150	7 ¹ / ₂	
30/6 1871....	2 483	624	2 190	433	111	104	5 945	2 000	365	3 369	56	155	7 ³ / ₄	
30/6 1872....	2 601	681	2 145	696	640	117	6 880	2 000	384	4 294	47	155	7 ³ / ₄	
30/6 1873....	2 531	409	2 579	1 007	236	75	6 837	2 000	290	4 387	35	125	6 ¹ / ₄	
30/6 1874....	2 962	371	2 548	1 058	164	135	7 238	2 000	310	4 516	262	150	7 ¹ / ₂	
30/6 1875....	3 254	352	3 314	1 521	607	241	9 289	4 000	518	4 521	40	210	5 ¹ / ₄	
30/6 1876....	3 198	363	4 082	1 613	145	161	9 562	4 000	457	4 569	336	200	5	
30/6 1877....	3 964	258	4 437	1 654	138	144	10 595	4 000	411	5 130	854	200	5	
30/6 1878....	2 709	290	4 316	1 508	114	124	9 061	4 000	168	3 996	737	160	4	
30/6 1879....	2 518	335	3 862	771	133	126	7 745	3 400	168	3 963	44	170	5	
30/6 1880....	2 960	350	3 432	848	345	212	8 147	3 400	179	4 311	53	204	6	
30/6 1881....	3 366	332	2 365	1 633	2 198	333	10 227	3 400	202	6 311	76	238	7	
30/6 1882....	3 753	415	3 006	1 749	403	207	9 533	3 400	216	5 612	67	238	7	
30/6 1883....	4 170	424	3 224	1 186	767	289	10 060	3 400	240	6 119	63	238	7	
30/6 1884....	3 971	497	3 567	1 175	355	227	9 792	3 400	256	5 817	81	238	7	
30/6 1885....	4 373	547	4 231	936	359	146	10 592	3 400	273	6 005	710	204	6	
30/6 1886....	2 534	210	4 167	559	1 271	359	9 100	3 400	391	5 284	25	-	-	
30/6 1887....	2 097	217	3 971	1 309	1 604	503	9 701	3 400	-	6 175	24	102	3	
30/6 1888....	1 985	418	4 058	2 207	787	355	9 810	3 400	100	6 154	20	136	4	
30/6 1889....	2 187	411	4 370	1 339	1 344	370	10 021	3 400	116	6 231	53	221	6 ¹ / ₂	
30/6 1890....	2 205	225	4 755	1 938	1 099	462	10 684	3 400	132	6 904	44	204	6	
30/6 1891....	2 496	371	4 797	1 641	535	386	10 226	3 400	157	6 421	44	204	6	
30/6 1892....	2 758	105	5 026	1 567	531	328	10 315	3 400	175	6 488	48	204	6	
30/6 1893....	2 774	360	5 113	1 194	291	119	464	10 315	193	6 482	36	204	6	
30/6 1894....	3 021	326	4 947	1 282	239	128	471	10 414	206	6 563	41	204	6	
30/6 1895....	2 719	388	5 136	1 533	1 302	119	452	11 649	225	7 676	38	210	6	
30/6 1896....	2 834	238	5 289	1 339	880	126	355	11 061	227	7 079	45	210	6	
30/6 1897....	2 653	164	5 838	1 244	455	111	315	10 780	245	6 787	38	210	6	
30/6 1898....	2 933	124	5 768	1 154	330	112	377	10 798	276	6 778	34	210	6	
30/6 1899....	2 981	82	6 463	1 075	-	101	264	10 966	303	6 864	72	227	6 ¹ / ₂	
30/6 1900....	3 541	292	6 627	1 093	-	129	218	11 900	338	7 652	183	227	6 ¹ / ₂	
30/6 1901....	3 795	652	6 482	1 077	1 599	197	305	14 107	375	9 940	65	227	6 ¹ / ₂	
30/6 1902....	3 632	73	7 127	1 884	2 104	185	405	15 410	458	10 627	65	260	6 ¹ / ₂	

Tabel 1 (s. 8-94). De enkelte bankers status i årene indtil 1920

Status opgjort	Aktiver							Til- sammen	Passiver					Udbytte- procent
	Veksler på indlandet	Veksler på og korres- pond. i udlandet	Andre udlån	Obliga- tioner og aktier	Tilgode- havende hos indenl. korrespond. eller filialer	Forskellige aktiver og fordringer	Kasse- behold- ning		Aktie- kapital	Reserve- fond	Folio, indlån, kontokurant og sparekasse- indskud	Forskel- lige kredi- torer	Udbytte	
	1	2	3	4	5	6	7	8	9	10	11	12	13	14
	1000 kr.													
30/6 1903....	3 990	163	7 006	2 088	904	184	325	14 660	4 000	483	9 846	71	260	6 ¹ / ₂
30/6 1904....	4 454	152	8 041	2 015	616	185	303	15 766	4 000	510	10 883	113	260	6 ¹ / ₂
30/6 1905....	4 040	280	7 339	1 946	3 759	187	322	17 873	4 000	538	12 950	125	260	6 ¹ / ₂
30/6 1906....	4 094	159	8 524	2 306	2 019	197	259	17 558	4 000	574	12 133	571	280	7
30/6 1907....	4 785	155	9 162	2 732	1 328	210	283	18 655	4 000	661	12 707	1 007	280	7
30/6 1908....	4 486	75	10 110	2 516	2 560	366	338	20 451	4 000	751	14 390	1 030	280	7
30/6 1909....	4 561	95	10 941	4 012	5 209	266	399	25 483	4 000	868	18 257	2 078	280	7
30/6 1910....	5 096	91	12 035	3 888	3 881	202	452	25 645	4 000	1 028	19 063	1 274	280	7
30/6 1911....	5 392	344	10 768	3 731	5 242	282	400	26 159	4 000	1 102	19 431	1 306	320	8
30/6 1912....	5 803	512	11 870	4 118	2 604	300	367	25 574	4 000	1 207	18 944	1 103	320	8
30/6 1913....	5 619	369	14 369	3 621	1 147	193	269	25 587	4 000	1 365	18 978	924	320	8
30/6 1914....	6 574	287	17 142	3 427	2 178	190	420	30 218	6 000	2 026	20 278	1 434	480	8
31/12 1914....	6 455	256	18 635	3 191	2 185	313	280	31 315	6 000	2 175	22 458	442	240	8
31/12 1915....	7 418	192	21 521	3 870	1 713	237	356	35 307	6 000	2 465	25 386	856	600	10
31/12 1916....	7 068	192	30 386	4 035	1 940	506	329	44 456	6 000	2 884	33 747	1 105	720	12
31/12 1917....	5 669	85	24 779	4 275	12 428	230	545	48 011	6 000	3 106	36 698	1 487	720	12
31/12 1918....	6 799	217	32 115	4 880	18 030	219	779	63 039	6 000	3 448	51 037	1 654	900	15
31/12 1919....	10 824	93	43 095	4 499	4 429	220	722	63 882	9 000	5 342	45 618	3 022	900	15
31/12 1920....	11 396	52	44 514	3 803	10 561	263	972	71 561	9 000	5 491	53 680	2 040	1 350	15

2. Disconto-Institutet i Middelfart (Middelfart Bank) (15/12 1966 overtaget af Den Danske Landmandsbank)

30/6 1854....	87	6	-	-	1	2	96	63	1	29	1	2	2 ³ / ₄
30/6 1855....	189	84	-	-	1	8	282	79	1	196	2	4	5 ¹ / ₂
30/6 1856....	348	34	38	-	-	12	432	111	1	303	10	7	7
30/6 1857....	475	2	5	-	-	14	496	122	11	348	6	9	8
30/6 1858....	322	113	5	-	-	3	443	125	19	266	26	7	6
30/6 1859....	405	47	5	27	4	2	490	128	24	328	1	9	7 ¹ / ₂
30/6 1860....	561	13	-	49	9	17	649	130	28	482	0	9	7
30/6 1861....	560	21	-	21	3	16	621	132	33	434	13	9	7
30/6 1862....	555	15	-	25	3	22	620	143	38	418	12	9	7
30/6 1863....	576	61	-	26	15	23	701	149	44	498	0	10	7
30/6 1864....	424	55	-	202	62	19	762	149	49	555	0	9	6
30/6 1865....	520	86	-	452	3	22	1 083	150	54	647	222	10	7
30/6 1866....	598	91	-	252	3	20	964	150	57	712	36	9	6
30/6 1867....	741	136	-	217	24	51	1 169	300	2	855	0	12	4
30/6 1868....	1 012	89	-	130	3	82	1 316	300	4	945	52	15	5
30/6 1869....	1 128	57	-	147	-	52	1 384	300	13	987	66	18	6
30/6 1870....	695	28	207	303	42	14	1 289	300	15	893	66	15	5
30/6 1871....	593	4	226	332	38	30	1 223	300	19	846	37	21	7
30/6 1872....	499	11	243	535	33	24	1 345	300	100	924	0	21	7
30/6 1873....	391	47	283	738	12	32	1 503	300	101	1 008	76	18	6
30/6 1874....	396	17	295	794	37	27	1 566	300	108	1 057	77	24	8
30/6 1875....	452	99	313	831	29	32	1 756	300	110	1 102	217	27	9
30/6 1876....	497	22	351	946	22	25	1 863	400	110	1 161	168	24	6
30/6 1877....	410	39	363	912	13	17	1 754	400	72	1 111	141	30	7 ¹ / ₂
30/6 1878....	343	2	400	896	8	10	1 659	400	72	992	165	30	7 ¹ / ₂
30/6 1879....	289	7	351	853	80	19	1 599	400	50	937	188	24	6
30/6 1880....	399	-	334	860	45	14	1 652	400	50	895	277	30	7 ¹ / ₂
30/6 1881....	428	-	204	836	54	36	1 558	400	55	981	90	32	8
30/6 1882....	474	-	184	944	58	23	1 683	400	80	1 018	149	36	9
30/6 1883....	528	26	207	872	18	23	1 674	400	85	997	156	36	9
30/6 1884....	668	29	210	791	-	36	1 734	400	100	998	200	36	9
30/6 1885....	601	43	181	707	113	62	1 707	400	100	1 159	18	30	7 ¹ / ₂
30/6 1886....	517	44	185	735	61	42	1 584	400	69	1 065	34	16	4
30/6 1887....	430	43	189	742	274	26	1 704	400	69	1 208	9	18	4 ¹ / ₂
30/6 1888....	422	15	199	838	110	38	1 622	400	69	1 117	16	20	5
30/6 1889....	443	-	182	910	68	29	1 632	400	69	1 113	26	24	6

Tabel 1 (s. 8-94). De enkelte bankers status i årene indtil 1920

Status opgjort	Aktiver							Til- sammen	Passiver					Udbytte- procent
	Veksler på indlandet	Veksler på og korres- pond. i udlandet	Andre udlån	Obliga- tioner og aktier	Tilgode- havende hos indenn. korrespond. el. filialer	Forskellige aktiver og fordringer	Kasse- behold- ning		Aktie- kapital	Reserve- fond	Folio, ind- lån, konto- kurant og sparekasse- indskud	Forskel- lige kredite- torer	Udbytte	
	1	2	3	4	5	6	7		8	9	10	11	12	
	1000 kr.													
30/6 1890....	430	—	140	932	188		46	1 736	400	69	1 217	26	24	6
30/6 1891....	404	11	105	933	157		33	1 643	400	69	1 132	18	24	6
30/6 1892....	390	—	104	957	202		37	1 690	400	70	1 176	20	24	6
30/6 1893....	426	—	117	995	69	70	32	1 709	400	75	1 194	16	24	6
30/6 1894....	385	4	97	1 011	104	70	41	1 712	400	75	1 180	33	24	6
30/6 1895....	428	—	105	1 058	153	70	36	1 850	400	75	1 321	30	24	6
30/6 1896....	353	—	93	1 082	39	70	47	1 684	400	75	1 160	25	24	6
30/6 1897....	321	—	134	1 101	64	60	42	1 722	400	75	1 185	38	24	6
30/6 1898....	300	—	150	1 147	138	5	42	1 782	400	88	1 218	48	28	7
30/6 1899....	291	6	133	1 219	130	6	63	1 848	400	125	1 273	22	28	7
30/6 1900....	278	0	233	1 217	217	8	85	2 038	400	146	1 445	19	28	7
30/6 1901....	446	9	235	1 101	53	7	40	1 891	400	127	1 316	20	28	7
30/6 1902....	446	—	267	1 139	57	6	59	1 974	400	141	1 387	18	28	7
30/6 1903....	496	—	256	1 307	166	6	67	2 298	400	143	1 711	16	28	7
30/6 1904....	594	—	262	1 326	108	6	70	2 366	400	145	1 782	7	32	8
30/6 1905....	664	—	258	1 399	104	6	78	2 509	400	174	1 875	28	32	8
30/6 1906....	685	—	277	1 580	147	7	112	2 808	400	224	2 121	31	32	8
30/6 1907....	742	26	412	1 678	74	—	77	3 009	400	257	2 283	37	32	8
30/6 1908....	755	2	581	1 726	153	—	53	3 270	400	275	2 537	26	32	8
30/6 1909....	778	18	600	1 664	39	—	96	3 195	400	278	2 460	25	32	8
30/6 1910....	775	11	528	1 685	302	63	92	3 456	400	282	2 671	63	40	10
30/6 1911....	706	14	556	1 961	228	80	86	3 631	400	394	2 726	71	40	10
30/6 1912....	709	14	596	2 084	116	60	92	3 671	400	432	2 704	95	40	10
30/6 1913....	923	14	568	2 177	46	60	116	3 904	400	510	2 820	124	50	12 ¹ / ₂
30/6 1914....	1 139	15	642	2 091	115	64	74	4 140	400	527	3 006	157	50	12 ¹ / ₂
30/6 1915....	1 027	3	542	2 277	533	51	172	4 605	400	621	3 312	222	50	12 ¹ / ₂
30/6 1916....	1 067	—	704	3 126	631	63	188	5 779	400	759	4 238	322	60	15
30/6 1917....	1 229	—	656	3 377	1 318	56	180	6 816	400	930	5 188	238	60	15
30/6 1918....	1 309	—	1 727	3 617	1 451	65	174	8 343	600	920	6 321	412	90	15
30/6 1919....	1 327	—	2 384	4 158	1 620	55	336	9 880	1 000	1 243	6 702	815	120	15
30/6 1920....	1 492	—	3 432	3 541	706	50	384	9 605	1 000	1 233	6 682	540	150	15
30/6 1921....	1 440	—	4 179	2 960	561	50	380	9 570	1 000	1 396	6 701	323	150	15
3. Københavns private Laanebank (30/3 1922 overtaget af Den Danske Landmandsbank)														
31/12 1854....	65	41	1	23	...	1	4	
31/12 1855....	147	—	—	—	—	—	5	152	4	102	2	2	6	
31/12 1856....	176	—	6	—	—	—	6	188	8	130	—	6	6	
31/12 1857....	1 143	30	244	—	17	274	1 708	820	13	488	366	21	2 ¹ / ₂	
31/12 1858....	609	—	556	241	3	107	1 516	820	15	563	62	56	6 ³ / ₄	
31/12 1859....	726	41	822	239	5	85	1 918	1 000	18	676	174	50	5	
31/12 1860....	633	—	653	414	31	134	1 865	1 000	20	669	126	50	5	
31/12 1861....	555	—	736	280	41	195	1 807	1 000	22	582	153	50	5	
31/12 1862....	526	64	842	178	79	73	1 762	1 000	24	543	142	53	5 ¹ / ₃	
31/12 1863....	859	471	1 049	252	131	226	2 988	2 000	21	731	146	90	4 ¹ / ₂	
31/12 1864....	875	456	1 254	128	76	205	2 994	2 000	26	674	171	123	6 ¹ / ₆	
31/12 1865....	938	505	1 092	276	77	113	3 001	2 000	30	526	322	123	6 ¹ / ₆	
31/12 1866....	1 043	291	1 254	210	21	184	3 003	2 000	34	511	336	122	6 ¹ / ₁₂	
31/12 1867....	1 256	244	1 498	57	18	164	3 237	2 000	37	633	467	100	5	
31/12 1868....	1 285	41	1 261	134	78	164	2 963	2 000	40	514	309	100	5	
31/12 1869....	1 171	176	1 101	337	79	205	3 069	2 000	36	790	133	110	5 ¹ / ₂	
31/12 1870....	898	606	750	279	78	307	2 918	2 000	39	659	130	90	4 ¹ / ₂	
31/12 1871....	706	417	907	641	148	105	2 924	2 000	44	378	362	140	7	
31/12 1872....	694	402	1 255	650	163	159	3 323	2 000	49	787	347	140	7	
31/12 1873....	798	422	2 548	988	219	224	5 199	4 000	158	594	237	210	5 ¹ / ₄	
31/12 1874....	824	210	2 792	868	368	137	5 199	4 000	167	698	134	200	5	
31/12 1875....	1 233	157	2 131	829	436	102	4 888	4 000	173	261	264	190	4 ³ / ₄	

Tabel 1 (s. 8-94). De enkelte bankers status i årene indtil 1920

Status opgjort	Aktiver							Til- sammen	Passiver					Udbytte- procent
	Veksler på indlandet	Veksler på og korres- pond. i udlandet	Andre udlån	Obliga- tioner og aktier	Tilgode- havende hos inden- l. korres- pond. el. filialer	Forskellige aktiver og fordringer	Kasse- behold- ning		Aktie- kapital	Reserve- fond	Folio, ind- lån, konto- kurant og sparekasse- indskud	Forskell- lige kredito- rer	Udbytte	
	1	2	3	4	5	6	7	8	9	10	11	12	13	14
	1000 kr.													
31/12 1876....	1 458	89	2 119	800	312		210	4 988	4 000	181	387	220	200	5
31/12 1877....	1 492	38	2 098	773	373		218	4 992	4 000	190	453	149	200	5
31/12 1878....	733	111	3 099	679	269		164	5 055	4 000	208	463	144	240	6
31/12 1879....	1 274	111	2 370	766	429		538	5 488	4 000	226	868	154	240	6
31/12 1880....	1 252	61	2 498	775	309		372	5 267	4 000	243	570	214	240	6
31/12 1881....	1 232	16	2 719	847	552		164	5 530	4 000	254	694	372	210	5 ^{1/2}
31/12 1882....	1 658	19	2 493	617	258		311	5 356	4 000	266	611	259	220	5 ^{1/2}
31/12 1883....	1 708	5	2 879	575	289		236	5 692	4 000	280	960	232	220	5 ^{1/2}
31/12 1884....	1 491	11	2 865	700	415		212	5 694	4 000	290	955	239	210	5 ^{1/2}
31/12 1885....	1 986	—	2 375	650	413		193	5 617	4 000	296	872	259	190	4 ^{3/4}
31/12 1886....	822	1	2 337	1 716	742		671	6 289	4 000	305	1 158	626	200	5
31/12 1887....	865	—	3 390	1 070	656		326	6 307	4 000	314	1 216	577	200	5
31/12 1888....	934	1	2 245	1 736	671		237	5 824	4 000	323	926	375	200	5
31/12 1889....	1 107	8	2 600	1 195	572		311	5 793	4 000	336	828	409	220	5 ^{1/2}
31/12 1890....	1 060	3	2 592	1 398	592		162	5 807	4 000	344	723	540	200	5
31/12 1891....	1 035	5	2 226	1 301	634		141	5 342	4 000	352	347	443	200	5
31/12 1892....	1 352	2	2 892	1 021	—	710	129	6 106	4 000	360	1 145	401	200	5
31/12 1893....	650	1	2 931	1 418	—	605	211	5 816	4 000	372	822	412	210	5 ^{1/4}
31/12 1894....	786	4	3 707	1 119	—	599	204	6 419	4 000	387	1 293	509	230	5 ^{3/4}
31/12 1895....	929	2	3 259	1 093	—	690	165	6 138	4 000	400	1 102	416	220	5 ^{1/2}
31/12 1896....	1 027	3	3 172	1 491	—	587	455	6 735	4 000	412	1 579	524	220	5 ^{1/2}
31/12 1897....	955	2	4 207	1 284	—	563	283	7 294	4 000	426	1 821	827	220	5 ^{1/2}
31/12 1898....	784	1	4 798	765	—	620	176	7 144	4 000	573	1 348	983	240	6
31/12 1899....	850	1	4 259	608	—	630	163	6 511	4 000	589	1 245	437	240	6
31/12 1900....	787	2	5 238	510	—	396	213	7 146	4 000	738	1 733	435	240	6
31/12 1901....	852	5	3 766	1 356	—	399	154	6 532	4 000	807	818	667	240	6
31/12 1902....	916	2	4 183	1 122	—	459	146	6 828	4 000	878	932	778	240	6
31/12 1903....	1 023	5	4 293	1 039	—	397	154	6 911	4 000	938	1 361	352	260	6 ^{1/2}
31/12 1904....	871	2	4 642	1 129	—	280	163	7 087	4 000	949	1 505	413	220	5 ^{1/2}
31/12 1905....	1 191	2	4 385	1 547	—	442	211	7 778	4 000	971	2 108	439	260	6 ^{1/2}
31/12 1906....	1 055	10	6 682	1 278	—	1 449	326	10 800	4 000	1 328	4 615	577	280	7
31/12 1907....	830	9	6 602	1 378	—	2 343	416	11 578	4 000	1 351	5 211	736	280	7
31/12 1908....	510	3	5 678	2 276	—	866	291	9 624	4 000	1 362	3 887	155	220	5 ^{1/2}
31/12 1909....	436	2	4 930	2 258	—	1 663	193	9 482	4 000	1 400	3 771	71	240	6
31/12 1910....	413	1	4 964	2 868	—	1 404	263	9 913	4 000	1 420	4 159	74	260	6 ^{1/2}
31/12 1911....	520	0	7 266	3 342	—	734	873	12 735	5 000	1 025	5 549	836	325	6 ^{1/2}
31/12 1912....	562	2	8 171	3 209	—	985	1 340	14 269	5 000	1 050	6 826	1 068	325	6 ^{1/2}
31/12 1913....	681	8	9 700	3 021	—	1 085	771	15 266	5 000	1 079	7 389	1 448	350	7
31/12 1914....	686	1	10 282	3 022	—	1 058	1 031	16 080	5 000	1 097	7 995	1 688	300	6
31/12 1915....	981	3	14 292	4 962	—	1 290	790	22 318	5 000	1 130	12 496	3 342	350	7
31/12 1916....	972	7	23 843	5 862	—	5 622	4 331	40 637	8 000	2 000	23 465	6 652	520	8
31/12 1917....	1 471	1 286	29 266	8 318	—	4 558	1 394	46 293	8 000	2 044	25 854	9 755	640	8
31/12 1918....	2 717	5 092	47 720	8 716	—	4 701	8 193	77 139	12 000	2 898	59 567	1 674	1 000	10
31/12 1919....	5 700	8 197	49 665	9 685	—	3 846	6 076	83 169	12 000	3 018	58 191	8 760	1 200	10
31/12 1920....	5 289	5 561	70 770	15 547	—	5 583	6 595	109 345	12 000	3 157	83 574	9 654	960	8
4. Vejle Laane- og Diskonto-Kasse (Vejle Bank)														
30/6 1855....	179	145	199	0	172	...	4	6
30/6 1856....	513	20	299	3	254	...	16	6 ^{1/2}
30/6 1857....	443	8	—	39	63	42	595	307	12	169	92	15	5	
30/6 1858....	313	12	—	55	84	11	475	310	2	67	81	15	4 ^{3/4}	
30/6 1859....	371	17	—	55	41	16	500	317	4	125	39	15	5	
30/6 1860....	381	20	—	50	49	6	506	321	11	126	35	13	4	
30/6 1861....	442	21	—	48	43	22	576	323	16	156	68	13	4	
30/6 1862....	515	9	10	47	40	22	643	327	9	229	62	16	5	
30/6 1863....	449	16	55	47	22	31	620	327	12	205	60	16	5	
30/6 1864....	350	22	103	46	44	7	572	327	13	198	18	16	5	

Tabel 1 (s. 8-94). De enkelte bankers status i årene indtil 1920

Status opgjort	Aktiver							Til- sammen	Passiver					Udbytte- procent
	Veksler på indlandet	Veksler på og korres- pond. i udlandet	Andre udlån	Obliga- tioner og aktier	Tilgode- havende hos indenl. korrespond. el. filialer	Forskellige aktiver og fordringer	Kasse- behold- ning		Aktie- kapital	Reserve- fond	Folio, ind- lån, konto- kurant og sparekasse- indskud	Forskel- lige krediti- torer	Udbytte	
	1	2	3	4	5	6	7		8	9	10	11	12	
	1000 kr.													
30/6 1865....	464	30	98	51	24	49	716	327	15	313	42	19	6	
30/6 1866....	511	21	86	136	16	32	802	327	19	393	42	21	6 ^{1/2}	
30/6 1867....	571	26	117	63	16	26	819	327	24	381	64	23	7	
30/6 1868....	621	18	183	42	—	42	906	327	30	443	83	23	7	
30/6 1869....	575	18	174	38	1	15	821	327	33	374	62	25	7 ^{3/4}	
30/6 1870....	594	17	164	46	1	25	847	327	34	446	13	27	8 ^{1/4}	
30/6 1871....	545	17	192	79	4	52	889	327	36	486	12	28	8 ^{1/2}	
30/6 1872....	511	14	224	189	113	57	1 108	327	38	669	45	29	9	
30/6 1873....	559	8	296	405	123	117	1 508	327	40	1 030	81	30	9 ^{1/4}	
30/6 1874....	680	25	518	484	126	87	1 920	486	81	1 208	109	36	11	
30/6 1875....	819	17	822	405	127	83	2 273	500	86	1 389	248	50	10	
30/6 1876....	794	10	839	409	66	60	2 178	500	91	1 243	299	45	9	
30/6 1877....	720	1	766	417	66	41	2 011	500	95	1 083	288	45	9	
30/6 1878....	634	4	776	307	84	72	1 877	500	100	1 036	191	50	10	
30/6 1879....	823	0	662	241	100	53	1 879	500	100	1 154	70	55	11	
30/6 1880....	1 034	—	782	278	103	99	2 296	500	100	1 575	61	60	12	
30/6 1881....	1 150	—	955	464	330	136	3 035	500	133	2 298	44	60	12	
30/6 1882....	1 340	20	1 173	745	85	68	3 431	500	125	2 432	324	50	10	
30/6 1883....	1 401	20	1 288	903	77	59	3 748	500	135	2 794	264	55	11	
30/6 1884....	1 501	13	1 482	869	88	119	4 072	500	100	2 800	612	60	12	
30/6 1885....	1 483	13	1 385	913	142	87	4 023	500	100	2 718	650	55	11	
30/6 1886....	951	0	1 272	170	301	91	2 785	500	100	1 976	179	30	6	
30/6 1887....	1 017	3	1 313	596	376	85	3 390	500	100	2 549	206	35	7	
30/6 1888....	906	—	1 121	1 045	409	109	3 590	500	100	2 688	272	30	6	
30/6 1889....	1 047	10	1 076	862	266	94	3 355	500	102	2 626	97	30	6	
30/6 1890....	1 201	12	1 132	839	197	105	3 486	500	106	2 576	274	30	6	
30/6 1891....	1 357	25	1 066	885	193	41	3 567	500	112	2 661	262	32	6 ^{1/2}	
30/6 1892....	1 535	3	1 152	838	186	73	3 787	500	118	2 765	369	35	7	
30/6 1893....	1 905	11	1 362	818	—	131	4 306	500	123	3 527	118	38	7 ^{1/2}	
30/6 1894....	1 815	102	1 289	1 231	341	183	5 095	500	130	4 332	95	38	7 ^{1/2}	
30/6 1895....	1 951	20	1 502	1 413	—	153	5 245	500	136	4 403	166	40	8	
30/6 1896....	1 746	37	1 621	1 595	66	148	5 258	500	143	4 445	130	40	8	
30/6 1897....	1 722	41	2 024	1 644	—	144	5 645	500	150	4 521	434	40	8	
30/6 1898....	1 785	93	1 795	1 368	93	212	5 403	500	157	4 563	143	40	8	
30/6 1899....	1 694	167	2 024	1 430	—	217	5 608	500	260	4 477	331	40	8	
30/6 1900....	1 917	157	1 917	1 406	107	211	5 800	500	285	4 644	329	42	8 ^{1/2}	
30/6 1901....	1 885	12	2 270	1 389	279	216	6 137	500	310	5 173	112	42	8 ^{1/2}	
30/6 1902....	1 922	9	1 875	2 522	604	231	7 239	750	350	5 921	168	50	8 ^{4/5}	
30/6 1903....	1 999	51	2 041	3 098	541	326	8 132	875	410	6 618	161	68	9	
30/6 1904....	2 240	67	2 802	3 137	172	253	8 757	1 000	435	6 581	653	88	10	
30/6 1905....	2 340	85	2 772	3 279	366	201	9 180	1 000	590	7 265	225	100	10	
30/6 1906....	2 111	20	3 343	3 803	114	539	10 023	1 000	600	7 848	475	100	10	
30/6 1907....	2 473	123	3 765	3 588	112	537	10 706	1 000	600	8 567	449	90	9	
30/6 1908....	2 203	17	4 962	2 810	150	470	10 702	1 000	540	8 484	598	80	8	
30/6 1909....	2 364	4	5 391	3 086	97	416	11 490	1 000	550	9 197	643	100	10	
30/6 1910....	2 854	3	6 146	2 782	52	360	12 316	1 000	550	9 089	1 577	100	10	
30/6 1911....	3 153	30	5 679	2 565	316	391	12 256	1 000	611	10 183	362	100	10	
30/6 1912....	2 834	29	6 534	3 239	135	487	13 366	1 000	690	10 852	724	100	10	
30/6 1913....	3 016	27	7 421	3 897	146	304	14 886	1 500	739	10 818	1 717	112	10	
30/6 1914....	3 396	16	7 601	4 043	241	300	15 701	1 750	796	12 024	1 011	120	8	
30/6 1915....	3 412	18	7 944	4 298	849	285	16 944	2 000	950	13 258	578	158	9	
31/12 1915....	3 988	625	9 530	4 102	388	284	19 035	2 000	1 046	14 005	1 884	100	10	
31/12 1916....	3 762	11	17 208	5 066	686	955	27 792	2 000	1 701	21 799	1 992	300	15	
31/12 1917....	2 693	0	16 111	5 751	4 478	3 317	32 523	4 000	1 782	21 947	4 594	200	10	
31/12 1918....	2 798	9	28 968	7 759	1 273	325	41 291	4 000	2 230	28 179	6 482	400	10	
31/12 1919....	9 070	1	31 091	5 977	644	454	47 448	4 000	2 395	37 454	3 199	400	10	
31/12 1920....	9 202	1	33 635	4 580	520	222	48 444	4 000	2 629	41 050	365	400	10	

Tabel 1 (s. 8-94). De enkelte bankers status i årene indtil 1920

Status opgjort	Aktiver							Til-sammen	Passiver					Udbytteprocent
	Veksler på indlandet	Veksler på og korrespond. i udlandet	Andre udlån	Obligationer og aktier	Tilgodehavende hos indenl. korrespond. el. filialer	Forskellige aktiver og fordringer	Kassebeholdning		Aktiekapital	Reservefond	Folio, indlån, kontokurant og sparekasseindskud	Forskellige kreditorer	Udbytte	
	1	2	3	4	5	6	7		8	9	10	11	12	
1000 kr.														
5. Disconto-, Laane- og Sparebanken i Aalborg (Aalborg Diskontobank)														
30/6 1855....	190	7	223	2	139	2	4	4 ³ / ₄	
30/6 1856....	368	—	279	4	241	1	9	4	
30/6 1857....	551	1	—	—	—	6	5	563	309	7	209	16	22	7 ³ / ₄
30/6 1858....	436	—	—	—	—	40	5	481	317	18	122	11	13	4
30/6 1859....	514	—	—	0	—	59	11	584	330	23	210	8	13	4
30/6 1860....	557	19	—	21	—	38	19	654	333	21	279	7	14	4 ¹ / ₂
30/6 1861....	632	31	—	25	—	20	30	738	336	18	362	7	15	4 ¹ / ₂
30/6 1862....	658	5	—	44	—	15	54	776	342	15	397	7	15	4 ¹ / ₂
30/6 1863....	583	22	169	68	—	24	48	914	342	18	529	9	16	4 ³ / ₄
30/6 1864....	593	51	208	148	—	57	2	1 059	343	22	666	11	17	5
30/6 1865....	718	50	258	306	—	29	22	1 383	343	32	976	15	17	5
30/6 1866....	685	88	259	270	—	16	25	1 343	343	36	916	22	26	7 ¹ / ₂
30/6 1867....	907	55	360	259	—	31	54	1 666	345	44	1 211	40	26	7 ¹ / ₂
30/6 1868....	970	38	557	354	—	60	81	2 060	346	48	1 545	97	24	7
30/6 1869....	1 229	89	712	383	—	33	67	2 513	351	54	1 779	305	24	7
30/6 1870....	1 200	127	731	399	—	81	102	2 640	351	59	2 169	37	24	7
30/6 1871....	1 314	141	706	632	—	229	67	3 089	351	65	2 613	32	28	8
30/6 1872....	1 663	124	769	762	—	205	78	3 601	351	71	3 103	41	35	10
30/6 1873....	1 543	221	1 565	1 234	—	513	171	5 247	1 000	200	3 937	30	80	8
30/6 1874....	1 555	195	2 426	1 556	—	425	141	6 298	1 000	200	4 309	709	80	8
30/6 1875....	2 109	137	3 109	954	—	347	201	6 857	1 000	200	4 496	1 081	80	8
30/6 1876....	1 612	135	3 150	963	—	401	96	6 357	1 000	200	4 092	985	80	8
30/6 1877....	778	3	2 714	837	—	380	39	4 751	1 000	27	2 695	989	40	4
30/6 1878....	579	12	1 682	288	—	1 182	79	3 822	1 000	113	2 095	614	—	—
30/6 1879....	546	17	1 124	320	—	1 225	29	3 261	1 000	172	2 040	49	—	—
30/6 1880....	655	67	849	169	—	1 635	151	3 526	500	111	2 320	595	—	—
30/6 1881....	929	52	936	589	—	1 478	97	4 081	500	111	3 046	404	20	4
30/6 1882....	1 259	46	1 086	703	—	927	142	4 163	500	105	2 923	615	20	4
30/6 1883....	1 531	99	1 111	627	—	950	70	4 388	500	115	3 269	484	20	4
30/6 1884....	1 344	40	1 295	488	—	859	52	4 078	500	119	3 159	280	20	4
30/6 1885....	1 184	94	1 156	592	—	878	79	3 983	500	120	3 201	142	20	4
30/6 1886....	815	48	967	335	—	861	78	3 104	500	120	2 298	186	—	—
30/6 1887....	828	38	773	347	—	1 094	134	3 214	500	120	2 408	186	—	—
30/6 1888....	825	74	703	754	—	1 009	90	3 455	500	120	2 704	131	—	—
30/6 1889....	791	47	681	907	—	1 128	125	3 679	500	120	2 849	210	—	—
30/6 1890....	904	10	569	799	—	875	104	3 261	500	102	2 498	161	—	—
30/6 1891....	1 115	112	581	746	—	829	78	3 461	500	110	2 584	267	—	—
30/6 1892....	1 216	19	766	718	—	865	60	3 644	500	130	2 633	381	—	—
30/6 1893....	845	36	782	743	—	189	866	3 498	500	160	2 718	120	—	—
30/6 1894....	1 052	5	814	827	—	62	823	3 651	500	160	2 787	194	10	2
30/6 1895....	1 045	60	727	908	—	156	894	3 916	500	160	2 870	376	10	2
30/6 1896....	1 088	24	807	894	—	54	797	3 782	500	161	2 582	529	10	2
30/6 1897....	1 132	8	819	969	—	31	692	3 791	500	138	2 565	578	10	2
30/6 1898....	1 098	5	804	898	—	104	698	3 714	500	138	2 575	491	10	2
30/6 1899....	1 445	16	716	503	—	89	325	3 142	125	2	2 499	516	—	—
30/6 1900....	1 851	39	877	452	—	104	250	3 622	399	3	2 711	499	10	8 ² / ₆
30/6 1901....	1 256	4	1 381	513	—	—	476	3 691	500	22	2 696	448	25	5
30/6 1902....	1 367	7	1 584	419	—	39	600	4 059	500	33	3 176	325	25	5
30/6 1903....	1 353	—	1 491	578	—	284	509	4 315	500	33	3 516	266	—	—
30/6 1904....	1 302	0	1 742	554	—	170	625	4 448	650	33	3 473	292	—	—
30/6 1905....	1 485	11	1 552	678	—	339	621	4 728	650	33	3 793	252	—	—
30/6 1906....	1 888	24	2 052	657	—	79	608	5 331	650	33	4 200	448	—	—
30/6 1907....	2 232	—	2 318	486	—	—	562	5 655	650	36	4 689	255	25	5
30/6 1908....	2 053	4	2 254	579	—	—	694	5 650	650	50	4 348	577	25	5
30/6 1909....	2 082	9	2 875	527	—	—	830	6 399	650	73	4 932	719	25	5

Tabel 1 (s. 8-94). De enkelte bankers status i årene indtil 1920

Status opgjort	Aktiver							Til-sammen	Passiver					Udbytte-procent
	Veksler på indlandet	Veksler på og korrespond. i udlandet	Andre udlån	Obligationer og aktier	Tilgodehavende hos indenl. korrespond. el. filialer	Forskellige aktiver og fordringer	Kassebeholdning		Aktiekapital	Reservefond	Folio, indlån, kontokurant og sparekasseindskud	Forskellige kreditorer	Udbytte	
	1000 kr.													
30/6 1910....	2 275	4	3 221	628	—	1 075	88	7 291	650	102	5 067	1 442	30	6
30/6 1911....	2 590	15	3 501	643	—	903	96	7 748	650	131	5 973	959	35	—
30/6 1912....	2 794	62	4 160	857	—	1 014	69	8 956	1 000	395	6 366	1 143	52	7
30/6 1913....	3 023	107	5 201	558	—	1 053	75	10 017	1 000	443	6 665	1 839	70	7
30/6 1914....	2 940	1	3 775	890	48	1 282	76	9 012	1 000	415	6 463	1 134	—	—
30/6 1915....	2 901	157	3 758	672	172	756	67	8 483	1 000	491	6 613	329	50	5
30/6 1916....	3 285	97	6 380	436	—	361	64	10 623	1 000	205	8 343	1 005	70	7
30/6 1917....	3 360	264	7 802	519	2 271	562	75	14 853	1 000	325	12 312	1 136	80	8
31/12 1917....	2 991	162	7 415	707	4 327	615	260	16 477	2 000	479	12 870	1 048	80	8
31/12 1918....	3 867	1 062	11 026	638	3 265	532	136	20 526	2 000	641	16 394	1 291	200	10
31/12 1919....	5 202	1 282	15 456	674	41	981	252	23 888	2 000	824	16 676	4 188	200	10
31/12 1920....	5 275	1 080	14 244	581	1	1 486	224	22 891	2 000	966	16 857	2 868	200	10

6. Randers Disconto-, Laane- og Sparebank (Randers Disconto- og Laanebank)

30/6 1855....	383	51	22	—	2	122	580	296	1	245	33	5	4 ^{1/2}
30/6 1856....	850	—	8	—	2	137	997	371	1	587	16	22	7 ^{1/4}
30/6 1857....	1 131	10	5	31	7	33	1 217	474	2	608	101	32	8 ^{3/4}
30/6 1858....	882	—	1	31	406	46	1 366	482	7	724	134	19	4
30/6 1859....	485	—	1	7	422	40	955	488	2	343	112	10	2
30/6 1860....	456	6	8	11	324	13	818	484	1	317	7	9	2
30/6 1861....	377	21	43	—	70	23	534	221	6	294	3	10	2
30/6 1862....	364	0	46	—	46	23	479	211	16	238	4	10	2 ^{1/2}
30/6 1863....	404	2	48	9	30	12	505	212	23	251	9	10	2 ^{1/2}
30/6 1864....	364	—	55	—	43	—	462	213	24	210	5	10	2 ^{1/2}
30/6 1865....	421	4	79	—	36	27	567	214	24	312	5	12	3
30/6 1866....	445	8	124	—	53	44	674	217	27	405	10	15	3 ^{3/4}
30/6 1867....	539	17	135	1	65	93	850	219	27	570	16	18	4
30/6 1868....	597	11	186	88	58	60	1 000	223	34	711	14	18	4
30/6 1869....	543	23	191	57	147	134	1 095	227	37	795	18	18	4
30/6 1870....	510	9	221	36	95	25	896	232	39	562	45	18	4
30/6 1871....	493	17	212	42	98	107	969	236	45	657	13	18	4
30/6 1872....	601	48	280	142	53	45	1 169	247	53	834	17	18	4
30/6 1873....	725	77	265	371	7	133	1 578	255	71	1 225	10	17	4
30/6 1874....	690	23	300	494	31	114	1 652	258	76	1 267	33	18	4
30/6 1875....	714	6	489	425	35	91	1 760	263	89	1 175	215	18	4
30/6 1876....	575	—	493	432	42	68	1 610	271	104	1 164	53	18	4
30/6 1877....	471	—	539	412	77	58	1 557	273	101	994	171	18	4
30/6 1878....	371	—	638	409	59	43	1 520	276	113	991	122	18	4
30/6 1879....	424	—	600	399	46	66	1 535	282	125	959	150	19	4
30/6 1880....	535	—	502	565	91	69	1 762	285	144	1 288	26	19	4
30/6 1881....	720	—	515	650	154	115	2 154	291	161	1 663	20	19	4
30/6 1882....	942	—	746	756	103	65	2 612	293	176	2 104	20	19	4
30/6 1883....	1 084	—	805	500	40	88	2 517	300	191	1 961	43	22	4 ^{1/2}
30/6 1884....	1 371	—	913	419	18	83	2 804	300	213	2 045	222	24	5
30/6 1885....	1 255	—	977	470	20	137	2 859	500	48	2 139	142	30	6
30/6 1886....	1 037	—	1 050	565	49	36	2 737	500	60	2 096	56	25	5
30/6 1887....	1 163	—	1 074	841	110	74	3 262	500	69	2 627	36	30	6
30/6 1888....	1 272	—	1 121	944	94	29	3 460	500	80	2 671	174	35	7
30/6 1889....	1 163	—	1 216	1 011	128	157	3 675	500	95	2 563	482	35	7
30/6 1890....	1 099	—	937	1 141	146	88	3 411	500	109	2 358	414	30	6
30/6 1891....	1 139	—	922	1 185	87	66	3 399	500	118	2 500	251	30	6
30/6 1892....	1 357	—	906	1 116	108	67	3 554	500	125	2 658	241	30	6
30/6 1893....	1 508	—	900	887	—	125	3 464	500	133	2 669	122	40	8
30/6 1894....	1 405	—	897	1 003	—	195	3 598	500	141	2 897	20	40	8
30/6 1895....	1 395	—	920	1 236	—	213	3 883	500	148	3 174	21	40	8
30/6 1896....	1 608	—	927	1 686	—	320	4 604	500	156	3 757	159	32	6 ^{1/2}

Tabel 1 (s. 8-94). De enkelte bankers status i årene indtil 1920

Status opgjort	Aktiver							Til- sammen	Passiver					Udbytte- procent
	Veksler på indlandet	Veksler på og korres- pond. i udlandet	Andre udlån	Obliga- tioner og aktier	Tilgode- havende hos indenl. korrespond. cl. filialer	Forskellige aktiver og fordringer	Kasse- behold- ning		Aktie- kapital	Reserve- fond	Folio, ind- lån, konto- kurant og sparekasse- indskud	Forskel- lige krediti- torer	Udbytte	
	1	2	3	4	5	6	7		8	9	10	11	12	
								1000 kr.						
30/6 1897....	1 643	—	1 029	1 758	—	954	60	5 444	500	162	3 994	760	28	5 ¹ / ₂
30/6 1898....	1 741	—	1 127	991	—	896	141	4 896	500	169	3 649	538	40	8
30/6 1899....	1 812	—	1 157	1 138	—	1 000	28	5 135	500	170	3 972	458	35	7
30/6 1900....	2 036	—	1 187	819	—	986	53	5 081	500	172	3 907	462	40	8
30/6 1901....	2 098	—	1 273	796	—	737	40	4 944	500	191	3 718	495	40	8
30/6 1902....	1 999	—	1 474	1 135	—	825	62	5 495	500	208	4 396	351	40	8
30/6 1903....	2 122	—	1 482	1 804	—	225	120	5 753	500	266	4 858	89	40	8
30/6 1904....	2 447	—	1 719	1 672	—	387	119	6 344	500	279	4 990	535	40	8
30/6 1905....	3 120	—	2 212	677	—	430	71	6 510	500	289	5 588	93	40	8
30/6 1906....	3 366	—	2 100	1 090	—	735	142	7 433	500	340	5 851	702	40	8
30/6 1907....	4 308	—	2 570	1 593	—	977	158	9 606	1 000	495	6 128	1 903	80	8
30/6 1908....	4 581	—	2 720	1 394	—	1 006	185	9 886	1 000	504	6 936	1 366	80	8
30/6 1909....	4 335	—	2 826	1 365	—	602	207	9 335	1 000	580	6 627	1 048	80	8
30/6 1910....	4 447	—	2 720	1 194	—	403	290	9 054	1 000	514	6 536	924	80	8
30/6 1911....	4 111	—	2 892	1 424	—	511	290	9 228	1 000	532	6 771	845	80	8
30/6 1912....	3 560	—	2 983	1 702	—	404	223	8 872	1 000	575	6 763	454	80	8
30/6 1913....	3 419	—	3 220	1 903	—	428	164	9 134	1 000	621	7 091	342	80	8
30/6 1914....	3 553	—	3 416	1 742	—	563	205	9 479	1 000	684	7 455	260	80	8
30/6 1915....	3 166	—	4 633	1 752	—	488	270	10 309	1 000	695	8 246	288	80	8
30/6 1916....	4 026	—	5 069	1 553	—	842	285	11 775	1 000	801	9 563	311	100	10
30/6 1917....	4 117	—	5 867	1 446	—	1 763	193	13 386	1 000	862	10 852	572	100	10
31/12 1917....	3 464	—	5 597	2 201	—	4 731	422	16 415	2 000	931	12 226	1 208	50	10
31/12 1918....	4 890	—	11 519	3 075	—	1 277	509	21 270	2 000	1 000	16 897	1 133	240	12
31/12 1919....	7 813	—	12 927	2 636	—	3 100	507	26 983	2 000	1 100	19 933	3 710	240	12
31/12 1920....	7 860	—	12 175	2 547	—	2 169	317	25 068	2 000	1 117	16 747	4 964	240	12

7. Disconto- og Laanebanken i Mariebo (Diskonto- og Laanebanken i Maribo) (1/3 1967 overtaget af Kjøbenhavns Handelsbank)

30/6 1855....	225	9	18	0	30	37	319	114	1	172	29	3	6 ¹ / ₄
30/6 1856....	773	5	48	5	1	45	877	328	5	490	42	12	8
30/6 1857....	680	16	200	17	17	34	964	365	11	528	36	24	7 ² / ₃
30/6 1858....	455	2	273	20	36	33	819	394	10	380	13	22	6 ¹ / ₄
30/6 1859....	397	5	291	23	67	50	833	406	12	377	20	18	5
30/6 1860....	499	4	238	54	91	40	926	414	13	445	35	19	5 ¹ / ₄
30/6 1861....	557	39	261	78	75	80	1 090	461	13	589	10	17	4 ¹ / ₂
30/6 1862....	650	—	266	85	65	45	1 111	471	13	592	14	21	4 ⁵ / ₆
30/6 1863....	701	3	247	25	35	37	1 048	475	17	515	17	24	5 ¹ / ₂
30/6 1864....	665	—	234	57	38	40	1 034	478	18	494	19	25	5 ¹ / ₂
30/6 1865....	728	29	258	49	84	40	1 188	485	24	588	64	27	6
30/6 1866....	651	—	262	20	180	28	1 141	491	29	568	25	28	6
30/6 1867....	833	8	343	50	54	71	1 359	495	34	786	13	31	6 ¹ / ₂
30/6 1868....	950	14	342	27	31	65	1 429	497	37	854	13	28	5 ³ / ₄
30/6 1869....	978	3	387	45	49	66	1 528	500	44	927	24	33	6 ³ / ₄
30/6 1870....	933	1	435	48	88	71	1 576	500	45	979	19	33	6 ³ / ₄
30/6 1871....	1 000	10	430	71	151	55	1 717	500	49	1 119	14	35	7
30/6 1872....	1 103	—	456	324	102	66	2 051	500	50	1 394	70	37	7 ¹ / ₂
30/6 1873....	1 135	127	556	169	48	59	2 094	500	50	1 422	82	40	8
30/6 1874....	1 340	4	590	304	35	50	2 323	500	50	1 599	124	50	10
30/6 1875....	1 291	13	482	320	45	155	2 306	500	50	1 615	92	49	9 ³ / ₄
30/6 1876....	1 245	3	449	195	92	147	2 131	500	45	1 519	22	45	9
30/6 1877....	1 095	—	553	99	78	92	1 917	500	36	1 326	17	38	7 ¹ / ₂
30/6 1878....	896	—	599	49	130	114	1 788	500	37	1 199	27	25	5
30/6 1879....	612	6	602	9	309	63	1 601	500	0	996	105	—	—
30/6 1880....	352	—	431	84	86	42	995	285	5	555	140	10	2
30/6 1881....	378	1	479	135	67	84	1 144	285	26	740	81	12	2 ¹ / ₂
30/6 1882....	436	0	483	76	116	52	1 163	285	34	748	84	12	2 ¹ / ₂
30/6 1883....	515	2	483	64	112	61	1 237	285	40	808	92	12	2 ¹ / ₂
30/6 1884....	538	6	521	48	42	26	1 181	285	40	741	103	12	2 ¹ / ₂

Tabel 1 (s. 8-94). De enkelte bankers status i årene indtil 1920

Status opgjort	Aktiver							Til-sammen	Passiver					Udbytte-procent
	Veksler på indlandet	Veksler på og korrespond. i udlandet	Andre udlån	Obligationer og aktier	Tilgodehavende hos indl. korrespond. el. filialer	Forskellige aktiver og fordringer	Kassebeholdning		Aktiekapital	Reservefond	Folio, indlån, kontokurant og sparekasseindskud	Forskellige kreditorer	Udbytte	
	1	2	3	4	5	6	7		8	9	10	11	12	
	1000 kr.													
30/6 1885....	544	2	470	76	35		37	1 164	285	50	706	111	12	2 ¹ / ₂
30/6 1886....	458	15	596	82	153		45	1 349	300	31	909	97	12	2 ¹ / ₂
30/6 1887....	463	5	727	100	81		43	1 419	300	36	953	118	12	2 ¹ / ₂
30/6 1888....	445	0	655	164	185		21	1 470	300	42	957	159	12	2 ¹ / ₂
30/6 1889....	423	8	818	117	115		68	1 549	300	55	953	229	12	2 ¹ / ₂
30/6 1890....	346	8	635	377	137		18	1 521	350	23	1 034	102	12	2 ¹ / ₂
30/6 1891....	302	3	676	305	122		32	1 440	350	21	951	106	12	2 ¹ / ₂
30/6 1892....	417	3	776	177	68		37	1 478	350	25	918	170	15	3
30/6 1893....	415	3	723	209	14	52	34	1 450	350	38	1 006	41	15	3
30/6 1894....	435	-	769	156	39	47	56	1 502	350	55	1 037	45	15	3
30/6 1895....	353	-	824	135	58	38	66	1 474	350	78	980	51	15	3
30/6 1896....	394	-	835	120	9	38	59	1 455	350	89	972	29	15	3
30/6 1897....	379	-	936	138	23	36	148	1 660	350	89	1 103	103	15	3
30/6 1898....	486	-	692	164	129	35	108	1 614	350	97	1 119	33	15	3
30/6 1899....	580	-	762	219	27	34	90	1 712	350	122	1 004	221	15	3
30/6 1900....	606	-	691	169	22	32	91	1 611	350	143	1 014	84	20	4
30/6 1901....	671	-	697	194	2	32	93	1 689	350	162	1 027	130	20	4
30/6 1902....	710	-	762	257	7	32	92	1 860	400	125	1 149	166	20	4
30/6 1903....	713	-	772	239	13	57	100	1 894	400	127	1 032	315	20	4
30/6 1904....	660	-	767	296	21	46	84	1 874	400	134	1 229	91	20	4
30/6 1905....	720	-	849	194	31	46	90	1 930	400	142	1 333	30	25	5
30/6 1906....	672	-	977	372	46	39	70	2 176	400	152	1 400	199	25	5
30/6 1907....	699	-	1 033	308	39	43	45	2 167	400	152	1 407	183	25	5
30/6 1908....	697	-	951	266	77	44	89	2 124	400	152	1 358	189	25	5
30/6 1909....	696	-	927	267	205	44	52	2 191	400	152	1 403	211	25	5
30/6 1910....	737	-	903	286	10	45	61	2 042	400	150	1 191	276	25	5
30/6 1911....	705	2	815	249	9	44	57	1 881	400	151	1 047	253	30	6
30/6 1912....	744	1	828	246	45	46	47	1 957	400	149	1 181	199	28	5 ¹ / ₂
30/6 1913....	974	-	786	295	12	49	58	2 174	400	152	1 229	368	25	5
30/6 1914....	946	-	753	242	17	50	52	2 060	500	40	1 319	176	25	5
30/6 1915....	710	-	820	289	50	52	57	1 978	500	16	1 365	77	20	4
30/6 1916....	649	-	1 670	501	15	58	35	2 928	500	32	1 451	910	35	7
30/6 1917....	803	-	3 198	381	169	60	37	4 648	500	101	2 148	1 859	40	8
30/6 1918....	924	-	4 090	216	82	37	43	5 392	500	151	2 657	2 044	40	8
30/6 1919....	727	-	3 794	242	334	38	46	5 181	500	182	3 239	1 205	55	11
30/6 1920....	814	-	3 082	210	666	32	52	4 856	500	249	3 816	251	40	8
31/12 1920....	746	-	2 881	259	1 507	31	90	5 514	500	279	4 593	112	30	6

8. Disconto-, Spare- og Laanebanken i Thisted (Thisted Bank, Den Danske Landmandsbank, Thisted afd.)

30/6 1855....	73	0	42	...	2	6
30/6 1856....	120	1	107	...	7	8
30/6 1857....	331	4	-	7	-	9	351	198	4	101	36	12	7 ¹ / ₂	
30/6 1858....	468	-	-	6	8	6	488	210	9	51	210	8	4	
30/6 1859....	262	216	14	46	...	8	4	
30/6 1860....	313	-	2	27	15	17	374	231	20	106	6	11	5	
30/6 1861....	301	-	-	26	14	32	373	240	11	108	5	9	4	
30/6 1862....	328	0	-	20	21	23	392	258	7	102	15	10	4	
30/6 1863....	349	-	-	22	18	3	392	258	9	97	18	10	4	
30/9 1864....	315	-	-	23	16	37	391	258	2	104	17	10	4	
30/6 1865....	313	-	45	31	5	25	419	258	0	136	15	10	4	
30/6 1866....	378	-	-	73	6	11	468	258	1	170	29	10	4	
30/6 1867....	411	6	-	80	34	15	546	258	7	260	8	13	5	
30/6 1868....	525	-	-	68	5	16	614	258	13	311	18	14	5 ¹ / ₂	
30/6 1869....	566	-	-	75	4	7	652	258	18	307	55	14	5 ¹ / ₂	
30/6 1870....	572	-	-	63	5	21	661	258	26	296	64	17	6 ¹ / ₂	
30/6 1871....	609	2	-	62	3	10	686	258	27	335	44	22	8 ¹ / ₂	

Tabel 1 (s. 8-94). De enkelte bankers status i årene indtil 1920

Status opgjort	Aktiver							Til- sammen	Passiver					Udbytte- procent
	Veksler på indlandet	Veksler på og korres- pond. i udlandet	Andre udlån	Obliga- tioner og aktier	Tilgode- havende hos indenl. korrespond. el. filialer	Forskellige aktiver og fordringer	Kasse- behold- ning		Aktie- kapital	Reserve- fond	Folio, ind- lån, kont- kurant og sparekasse- indskud	Forskel- lige kredi- torer	Udbytte	
	1000 kr.													
30/6 1872....	673	6	—	14	11	65	769	258	28	442	20	21	8 ^{1/4}	
30/6 1873....	681	0	—	237	133	39	1 090	258	30	762	20	20	8	
30/6 1874....	716	—	—	397	29	9	1 151	258	34	801	35	23	9	
30/6 1875....	855	—	20	421	9	42	1 347	258	36	876	156	21	8	
30/6 1876....	714	1	46	408	7	45	1 221	258	40	738	164	21	8	
30/6 1877....	832	—	80	375	7	36	1 330	258	42	773	236	21	8	
30/6 1878....	821	2	76	314	7	44	1 264	258	47	699	237	23	9	
30/6 1879....	828	1	79	244	55	20	1 227	258	52	789	102	26	10	
30/6 1880....	901	—	100	233	97	28	1 359	258	56	985	38	22	8 ^{1/2}	
30/6 1881....	934	8	138	308	211	46	1 645	258	61	1 258	47	21	8	
30/6 1882....	1 031	6	135	441	125	40	1 778	258	66	1 386	47	21	8	
30/6 1883....	1 099	2	189	379	271	39	1 979	258	45	1 590	64	22	8 ^{1/2}	
30/6 1884....	1 315	5	157	281	144	47	1 949	258	53	1 552	60	26	10	
30/6 1885....	1 463	0	166	305	73	66	2 073	300	67	1 613	66	27	9	
30/6 1886....	1 461	3	233	140	147	36	2 020	300	73	1 548	75	24	8	
30/6 1887....	1 362	3	220	205	405	39	2 234	300	79	1 787	50	18	6	
30/6 1888....	1 236	8	263	406	179	55	2 147	300	83	1 684	60	20	6 ^{1/2}	
30/6 1889....	1 418	4	311	240	124	62	2 159	300	87	1 645	103	24	8	
30/6 1890....	1 522	0	306	275	104	47	2 254	300	92	1 774	67	21	7	
30/6 1891....	1 576	2	287	268	431	62	2 626	300	98	2 135	71	22	7 ^{1/2}	
30/6 1892....	1 692	1	370	257	290	25	2 635	300	100	2 131	78	26	8 ^{1/2}	
30/6 1893....	1 956	0	123	468	—	295	2 889	300	100	2 369	94	26	8 ^{1/2}	
30/6 1894....	1 770	0	108	638	—	646	3 261	300	100	2 731	108	22	7 ^{1/2}	
30/6 1895....	1 540	2	250	1 049	—	557	3 447	300	100	2 898	128	21	7	
30/6 1896....	1 400	—	350	1 338	344	35	3 526	300	100	2 990	115	21	7	
30/6 1897....	1 393	0	463	1 401	294	41	3 632	300	93	3 108	110	21	7	
30/6 1898....	1 564	1	485	1 474	208	33	3 858	300	91	3 315	131	21	7	
30/6 1899....	1 461	2	472	1 484	—	405	3 869	300	34	3 303	208	24	8	
30/6 1900....	1 493	—	1 011	907	—	303	3 758	300	21	3 267	144	26	8 ^{1/2}	
30/6 1901....	1 443	—	1 274	823	146	93	3 804	300	41	3 237	202	24	8	
30/6 1902....	1 503	2	1 384	828	111	70	3 928	300	57	3 391	156	24	8	
30/6 1903....	1 413	7	1 844	906	164	47	4 422	300	79	3 832	187	24	8	
30/6 1904....	1 332	0	2 339	950	155	47	4 879	300	100	4 222	230	27	9	
30/6 1905....	1 639	0	2 432	936	275	49	5 479	300	125	4 758	272	24	8	
30/6 1906....	1 727	—	2 688	1 504	101	49	6 137	300	146	5 352	309	30	10	
30/6 1907....	1 956	—	2 997	1 615	116	48	6 796	500	207	5 681	378	30	10	
30/6 1908....	2 272	—	3 193	1 145	36	48	6 763	500	214	5 597	407	45	9	
30/6 1909....	1 878	—	3 087	1 084	389	24	6 520	500	226	5 501	253	40	8	
30/6 1910....	1 740	0	3 003	1 437	193	24	6 462	500	220	5 415	282	45	9	
30/6 1911....	1 633	—	2 977	2 039	233	23	6 991	500	224	5 908	314	45	9	
30/6 1912....	1 470	0	2 923	2 266	543	39	7 331	500	229	6 221	331	50	10	
30/6 1913....	1 580	0	2 964	2 488	359	24	7 510	500	237	6 419	304	50	10	
30/6 1914....	1 631	1	3 271	2 262	135	22	7 410	500	243	6 318	304	45	9	
30/6 1915....	1 444	—	3 779	2 165	514	23	8 054	500	255	6 942	307	50	10	
30/6 1916....	1 665	—	4 109	2 405	983	51	9 345	500	261	8 088	446	50	10	
30/6 1917....	2 214	—	4 102	3 356	1 439	65	11 332	600	298	9 827	541	66	11	

9. Laane-, Spare- og Discontobanken i Hjørring (Hjørring Diskontobank) (fra 1/1 1966, Vendelbobanken)

30/6 1856....	290	4	—	—	1	4	299	94	1	171	28	5	9
30/6 1857....	495	—	—	—	2	10	507	206	5	251	33	12	9
30/6 1858....	392	6	—	6	128	36	568	229	12	193	119	15	7
30/6 1859....	464	6	—	19	32	9	530	241	17	245	15	12	5
30/6 1860....	547	17	—	6	31	42	643	259	21	339	10	14	5 ^{3/4}
30/6 1861....	598	22	—	—	26	18	664	261	17	362	11	13	5
30/6 1862....	599	25	—	—	25	20	669	263	17	361	15	13	5
30/6 1863....	582	3	17	—	56	19	677	264	22	367	11	13	5

Tabel 1 (s. 8-94). De enkelte bankers status i årene indtil 1920

Status opgjort	Aktiver							Til- sammen	Passiver					Udbytte- procent
	Veksler på indlandet	Veksler på og korres- pond. i udlandet	Andre udlån	Obliga- tioner og aktier	Tilgode- havende hos indenl. korrespond. el. filialer	Forskellige aktiver og fordringer	Kasse- behold- ning		Aktie- kapital	Reserve- fond	Folio, ind- lån, konto- kurant og sparekasse- indskud	Forskel- lige kredi- torer	Udbytte	
	1	2	3	4	5	6	7		8	9	10	11	12	
	1000 kr.													
30/6 1864....	507	7	39	—	102	41	696	265	27	378	13	13	5	
30/6 1865....	563	18	10	38	118	34	781	266	27	458	14	16	6 ¹ / ₄	
30/6 1866....	672	30	21	69	71	73	936	266	28	609	14	19	7	
30/6 1867....	519	60	243	99	57	61	1 039	266	29	706	17	21	8	
30/6 1868....	602	69	271	99	68	39	1 148	267	32	811	17	21	8	
30/6 1869....	634	54	355	97	4	35	1 179	267	37	834	19	22	8 ¹ / ₂	
30/6 1870....	709	55	321	103	44	76	1 308	267	43	949	26	23	8 ¹ / ₂	
30/6 1871....	718	36	379	291	43	42	1 509	267	46	1 153	22	21	8	
30/6 1872....	677	36	475	148	109	108	1 553	267	51	1 090	121	24	9	
30/6 1873....	812	29	481	285	162	82	1 851	400	80	1 317	20	34	8 ¹ / ₂	
30/6 1874....	836	49	340	666	194	73	2 158	400	80	1 508	134	36	9	
30/6 1875....	1 006	70	369	423	304	107	2 279	400	80	1 588	172	39	9 ³ / ₄	
30/6 1876....	819	44	546	452	88	89	2 038	400	80	1 404	118	36	9	
30/6 1877....	893	52	497	436	113	34	2 025	400	80	1 400	112	33	8 ¹ / ₄	
30/6 1878....	767	28	588	361	157	78	1 979	400	80	1 295	164	40	10	
30/6 1879....	736	40	598	412	297	76	2 159	400	100	1 596	23	40	10	
30/6 1880....	869	26	501	692	416	76	2 580	400	100	2 029	18	33	8 ¹ / ₄	
30/6 1881....	829	14	380	1 063	487	109	2 882	400	100	2 317	25	40	10	
30/6 1882....	1 172	18	550	1 058	102	170	3 070	400	100	2 505	33	32	8	
30/6 1883....	1 450	29	639	837	81	146	3 182	400	100	2 604	34	44	11	
30/6 1884....	1 774	19	653	731	74	91	3 342	400	100	2 656	144	42	10 ¹ / ₂	
30/6 1885....	1 717	15	730	722	92	98	3 374	400	100	2 643	183	48	12	
30/6 1886....	1 648	18	729	774	109	124	3 402	400	123	2 643	196	40	10	
30/6 1887....	1 459	4	620	1 073	287	128	3 571	400	132	2 974	29	36	9	
30/6 1888....	1 419	9	597	1 163	210	126	3 524	400	138	2 922	32	32	8	
30/6 1889....	1 487	11	498	1 304	147	67	3 514	400	142	2 809	128	35	8 ³ / ₄	
30/6 1890....	1 527	7	600	1 037	159	113	3 443	400	146	2 739	123	35	8 ³ / ₄	
30/6 1891....	1 657	6	622	831	87	98	3 301	400	150	2 527	188	36	9	
30/6 1892....	1 996	5	615	861	60	129	3 666	400	157	2 870	202	37	9 ¹ / ₄	
30/6 1893....	1 788	1	686	942	291	22	3 835	400	152	3 220	31	32	8	
30/6 1894....	1 526	1	867	1 236	202	24	3 957	400	154	3 341	30	32	8	
30/6 1895....	1 620	2	844	1 273	360	25	4 202	400	155	3 599	16	32	8	
30/6 1896....	1 745	19	771	1 432	114	50	4 246	400	159	3 606	45	36	9	
30/6 1897....	1 896	7	804	1 451	85	38	4 406	400	163	3 769	38	36	9	
30/6 1898....	2 040	6	923	1 386	57	22	4 589	400	169	3 873	110	37	9 ¹ / ₄	
30/6 1899....	2 045	9	1 127	1 454	236	22	5 048	400	169	4 258	189	32	8	
30/6 1900....	2 513	3	1 087	1 366	20	29	5 147	400	150	4 015	550	32	8	
30/6 1901....	2 356	3	1 117	1 291	80	25	4 994	400	179	4 040	343	32	8	
30/6 1902....	2 137	2	1 135	1 309	248	14	4 972	400	186	4 316	38	32	8	
30/6 1903....	1 959	1	1 049	1 708	619	88	5 521	400	195	4 840	54	32	8	
30/6 1904....	2 124	5	1 252	2 049	139	107	5 763	400	201	5 080	50	32	8	
30/6 1905....	2 123	3	1 366	1 806	333	95	5 840	400	218	5 156	30	36	9	
30/6 1906....	2 025	3	1 380	2 159	463	93	6 246	400	232	5 542	40	32	8	
30/6 1907....	2 614	0	1 768	1 987	140	101	6 683	400	227	5 927	97	32	8	
30/6 1908....	3 175	—	2 170	1 949	—	82	7 454	400	242	5 935	845	32	8	
30/6 1909....	2 978	—	2 407	1 723	—	79	7 243	400	269	6 073	465	36	9	
30/6 1910....	2 418	0	3 068	1 797	111	76	7 571	400	301	6 744	94	32	8	
30/6 1911....	2 104	9	2 987	2 963	58	74	8 319	400	335	7 446	106	32	8	
30/6 1912....	1 937	—	3 059	2 677	21	73	7 912	400	400	7 028	48	36	9	
30/6 1913....	2 152	—	4 935	2 474	—	70	9 767	800	435	8 060	436	36	9	
30/6 1914....	2 358	—	5 407	2 471	43	68	10 421	800	471	9 002	84	64	8	
30/6 1915....	2 528	—	5 689	2 315	186	68	10 943	800	417	9 570	92	64	8	
30/6 1916....	2 357	—	6 432	2 948	665	48	12 606	800	571	11 063	100	72	9	
30/6 1917....	2 878	—	7 514	3 288	104	100	14 021	800	493	12 392	256	80	10	
30/6 1918....	3 237	—	9 739	3 466	739	100	17 457	800	555	15 692	314	96	12	
30/6 1919....	4 478	—	12 509	3 498	172	100	20 978	800	631	18 259	1 192	96	12	
31/12 1919....	4 808	—	14 289	3 131	—	156	22 596	2 000	672	18 178	1 690	56	14	
31/12 1920....	5 705	—	15 070	3 043	—	200	24 158	2 000	665	19 461	1 832	200	10	

Tabel 1 (s. 8-94). De enkelte bankers status i årene indtil 1920

Status opgjort	Aktiver							Til-sammen	Passiver					Udbytte-procent
	Veksler på indlandet	Veksler på og korres-pond. i udlandet	Andre udlån	Obliga-tioner og aktier	Tilgode-havende hos indenl. korrespond. el. filialer	Forskellige aktiver og fordringer	Kasse-behold-ning		Aktie-kapital	Reserve-fond	Folio, ind-lån, konto-kurant og sparekasse-indskud	Forskel-lige kreditorer	Udbytte	
1000 kr.														
10. Ribe Diskontobank														
30/6 1856....	144	2	-	-	2	11	159	58	0	93	6	2	5	
30/6 1857....	195	1	-	-	1	8	205	72	1	123	5	4	7	
30/6 1858....	162	-	-	-	1	2	165	80	1	77	2	5	6 ^{1/2}	
30/6 1859....	166	-	-	-	3	11	180	87	2	85	2	4	5 ^{1/2}	
30/6 1860....	210	2	-	-	1	14	227	96	2	123	2	4	5	
30/6 1861....	241	1	-	3	1	6	252	105	3	135	3	6	6 ^{1/2}	
30/6 1862....	237	2	-	3	1	21	264	119	4	134	0	7	7	
30/6 1863....	361	6	-	9	1	13	390	125	4	248	4	9	7 ^{1/4}	
30/6 1864....	361	0	-	17	5	46	429	133	5	276	4	11	8 ^{1/2}	
30/6 1865....	448	5	-	60	1	43	557	160	6	370	7	14	9 ^{1/4}	
30/6 1866....	451	-	-	44	1	32	528	179	7	306	22	14	8 ^{1/4}	
30/6 1867....	438	4	-	32	1	65	540	179	8	331	10	12	6 ^{1/2}	
30/6 1868....	505	1	-	87	0	18	611	180	9	337	72	13	7 ^{1/4}	
30/6 1869....	511	1	-	88	1	25	626	180	10	314	108	14	7 ^{1/2}	
30/6 1870....	468	-	-	71	1	48	588	180	11	347	35	15	8 ^{1/2}	
30/6 1871....	440	2	-	151	44	23	660	180	13	438	12	17	9 ^{1/4}	
30/6 1872....	456	2	80	180	95	67	880	180	14	651	17	18	10 ^{1/4}	
30/6 1873....	375	-	110	350	6	52	893	180	17	658	19	19	10 ^{1/2}	
30/6 1874....	354	0	120	510	56	52	1 092	180	19	852	23	18	10	
30/6 1875....	476	-	153	462	3	47	1 141	180	21	894	26	20	11	
30/6 1876....	719	-	206	176	4	118	1 223	180	21	924	88	10	5 ^{3/4}	
30/6 1877....	577	0	191	170	20	23	981	180	22	641	129	9	5 ^{1/4}	
30/6 1878....	476	-	140	185	30	39	870	180	23	623	28	16	9	
30/6 1879....	559	-	91	147	53	35	885	181	25	636	21	22	12 ^{1/4}	
30/6 1880....	732	-	76	109	33	60	1 010	200	30	734	24	22	10 ^{3/4}	
30/6 1881....	724	-	262	107	25	41	1 159	200	32	861	45	21	10 ^{1/2}	
30/6 1882....	670	-	332	126	34	53	1 215	200	34	929	32	20	10 ^{1/4}	
30/6 1883....	591	-	312	209	47	56	1 215	200	36	927	31	21	10 ^{1/2}	
30/6 1884....	573	-	334	160	25	65	1 157	200	39	866	29	23	11 ^{1/2}	
30/6 1885....	447	-	506	179	52	56	1 240	200	40	945	32	23	11 ^{1/2}	
30/6 1886....	424	-	588	146	93	58	1 309	200	40	1 016	33	20	10	
30/6 1887....	319	-	525	386	163	62	1 455	200	40	1 163	34	18	9	
30/6 1888....	315	-	469	439	141	23	1 387	200	40	1 098	31	18	9	
30/6 1889....	303	-	513	351	59	49	1 275	200	40	985	30	20	10	
30/6 1890....	358	-	493	328	35	40	1 254	200	40	965	29	20	10	
30/6 1891....	384	-	554	152	77	51	1 218	200	40	908	50	20	10	
30/6 1892....	471	-	609	171	60	58	1 369	200	40	1 060	49	20	10	
30/6 1893....	558	-	552	143	109	17	1 465	200	40	1 182	23	20	10	
30/6 1894....	608	-	767	112	39	17	1 592	200	40	1 258	74	20	10	
30/6 1895....	718	-	789	69	63	16	1 694	200	40	1 356	78	20	10	
30/6 1896....	794	-	876	73	39	17	1 854	200	40	1 467	127	20	10	
30/6 1897....	913	-	1 161	66	130	16	2 351	200	50	1 767	314	20	10	
30/6 1898....	906	-	1 168	62	58	18	2 250	200	62	1 752	216	20	10	
30/6 1899....	901	-	1 245	41	103	20	2 354	200	82	1 914	138	20	10	
30/6 1900....	414	-	1 571	31	-	131	2 187	200	82	1 755	138	12	6	
30/6 1901....	271	-	1 436	103	-	196	2 025	200	82	1 721	12	10	5	
30/6 1902....	230	-	1 398	214	-	123	1 997	200	72	1 705	10	10	5	
30/6 1903....	217	-	1 329	376	-	108	2 073	200	60	1 774	31	8	4	
30/6 1904....	217	-	1 247	355	-	99	1 949	200	20	1 570	159	-	-	
30/6 1905....	254	-	1 250	193	35	22	1 784	200	20	1 551	13	-	-	
30/6 1906....	432	-	1 162	145	1	24	1 795	200	20	1 548	27	-	-	
30/6 1907....	499	-	1 084	93	-	26	1 716	200	20	1 444	48	4	2	
30/6 1908....	568	-	1 017	117	-	53	1 804	200	22	1 502	76	4	2	
30/6 1909....	485	-	906	102	-	39	1 579	200	22	1 236	121	-	-	
30/6 1910....	429	-	848	96	-	22	1 431	200	22	1 111	98	-	-	

Tabel 1 (s. 8-94). De enkelte bankers status i årene indtil 1920

Status opgjort	Aktiver							Til- sammen	Passiver					Udbytte- procent
	Veksler på indlandet	Veksler på og korres- pond. i udlandet	Andre udlån	Obliga- tioner og aktier	Tilgode- havende hos indenn. korrespond. el. filialer	Forskellige aktiver og fordringer	Kasse- behold- ning		Akte- kapital	Reserve- fond	Folio, ind- lån, konto- kurant og sparekasse- indskud	Forskell- lige krediti- torer	Udbytte	
	1000 kr.													
30/6 1911....	353	—	779	122	—	22	29	1 305	100	7	1 174	19	5	5
30/6 1912....	356	6	832	86	—	22	33	1 335	100	15	1 167	48	5	5
30/6 1913....	377	—	822	77	—	46	26	1 348	100	24	1 215	4	5	5
30/6 1914....	425	—	943	70	—	32	32	1 502	100	31	1 204	161	6	6
30/6 1915....	320	—	930	114	—	26	47	1 437	100	41	1 280	9	7	7
30/6 1916....	307	—	945	237	—	87	55	1 631	100	50	1 462	11	8	8
30/6 1917....	340	—	1 301	233	—	47	42	1 963	100	60	1 665	128	10	10
30/6 1918....	263	—	1 755	237	—	20	51	2 326	100	80	2 112	24	10	10
31/12 1918....	250	—	2 252	277	—	299	101	3 179	200	110	2 845	19	5	10
31/12 1919....	634	—	2 333	221	—	22	74	3 284	200	130	2 704	230	20	10
31/12 1920....	395	—	2 277	423	290	59	92	3 536	200	160	3 120	32	24	12

11. Banken for Horsens og Omegn (Kjøbenhavns Handelsbank, Horsens afdeling)

30/6 1856....	2 ³ / ₄
30/6 1857....	331	44	—	—	11	11	397	247	1	128	...	12	6 ³ / ₄	
30/6 1858....	323	15	—	—	26	22	386	267	10	96	3	10	4	
30/6 1859....	336	16	—	7	89	29	477	283	14	162	7	11	4	
30/6 1860....	328	16	—	32	64	31	471	297	20	138	5	11	4	
30/6 1861....	333	28	—	31	45	4	441	311	6	107	5	12	4	
30/6 1862....	400	30	21	34	43	86	614	322	5	267	8	12	4	
30/6 1863....	4	
30/6 1864....	4	
30/6 1865....	4 ¹ / ₂	
30/6 1866....	4 ¹ / ₂	
30/6 1867....	5	
30/6 1868....	5	
30/6 1869....	4	
30/6 1870....	—	
30/6 1871....	4	
30/6 1872....	4	
30/6 1873....	5	
30/6 1874....	5	
30/6 1875....	7 ¹ / ₄	
30/6 1876....	600	—	1 104	561	66	42	2 373	367	77	1 721	175	33	9	
30/6 1877....	525	—	1 087	518	18	36	2 184	367	89	1 227	501	
30/6 1878....	367	—	1 138	323	12	50	1 890	367	93	1 258	172	
30/6 1879....	406	—	1 033	285	277	59	2 060	367	98	1 542	53	
30/6 1880....	481	—	963	457	494	82	2 477	367	107	1 942	61	

12. Kolding Laane- og Diskontokasse

30/6 1857....	127	2	—	—	2	16	147	106	0	28	13	...	5
30/6 1858....	100	9	—	—	77	2	188	112	0	15	51	10	6 ¹ / ₂
30/6 1859....	95	22	—	4	44	4	169	121	5	33	3	7	6
30/6 1860....	157	50	—	5	46	37	295	137	6	142	3	7	5 ¹ / ₄
30/6 1861....	232	56	—	42	39	8	377	153	7	203	7	7	5 ¹ / ₂
30/6 1862....	287	40	—	14	62	14	417	171	10	220	7	9	6
30/6 1863....	341	77	—	14	22	37	491	199	13	259	9	11	6
31/10 1864....	303	5	—	14	124	9	455	207	15	207	15	11	5 ¹ / ₂
30/6 1865....	415	25	35	74	30	29	608	212	20	352	11	13	6 ³ / ₄
30/6 1866....	502	51	22	93	68	26	762	215	22	493	11	21	10
30/6 1867....	680	8	—	77	11	105	881	218	24	611	11	17	8
30/6 1868....	858	36	—	24	18	51	987	219	16	714	25	13	6
30/6 1869....	726	10	—	27	14	36	813	219	16	518	47	13	6
30/6 1870....	646	27	—	27	18	77	795	219	23	523	14	16	7 ¹ / ₂
30/6 1871....	591	19	—	27	11	26	674	219	25	345	67	18	8 ¹ / ₄

Tabel 1 (s. 8-94). De enkelte bankers status i årene indtil 1920

Status opgjort	Aktiver							Til- sammen	Passiver					Udbytte- procent
	Veksler på indlandet	Veksler på og korres- pond. i udlandet	Andre udlån	Obliga- tioner og aktier	Tilgode- havende hos indenl. korrespond. el. filialer	Forskellige aktiver og fordringer	Kasse- behold- ning		Aktie- kapital	Reserve- fond	Folio, ind- lån, konto- kurant og sparekasse- indskud	Forskell- lige kredito- rer	Udbytte	
	1	2	3	4	5	6	7	8	9	10	11	12	13	14
	1000 kr.													
30/6 1872....	583	—	164	101	103	35	986	400	49	507	14	16	7 ¹ / ₄	
30/6 1873....	705	35	110	324	66	46	1 286	400	54	787	15	30	7 ¹ / ₂	
30/6 1874....	821	22	333	366	28	37	1 607	400	58	1 024	96	29	7 ¹ / ₄	
30/6 1875....	1 406	41	335	217	18	92	2 109	400	62	1 231	386	30	7 ¹ / ₂	
30/6 1876....	1 230	5	272	240	8	70	1 825	400	55	1 204	132	34	8 ¹ / ₂	
30/6 1877....	1 016	5	302	216	16	47	1 602	400	48	885	237	32	8	
30/6 1878....	802	3	238	125	39	59	1 266	400	53	763	18	32	8	
30/6 1879....	878	—	207	259	71	124	1 539	400	58	1 026	24	31	7 ³ / ₄	
30/6 1880....	949	12	187	350	202	89	1 789	400	62	1 264	31	32	8	
30/6 1881....	984	9	140	981	204	88	2 406	400	66	1 859	51	30	7 ¹ / ₂	
30/6 1882....	1 032	21	190	890	287	45	2 465	400	66	1 945	28	26	6 ¹ / ₂	
30/6 1883....	1 156	4	248	1 001	203	73	2 685	400	70	2 161	28	26	6 ¹ / ₂	
30/6 1884....	1 411	6	502	745	116	84	2 864	400	73	2 171	190	30	7 ¹ / ₂	
30/6 1885....	1 681	16	618	413	94	52	2 874	400	77	2 215	150	32	8	
30/6 1886....	1 662	0	554	111	491	112	2 930	400	79	2 347	84	20	5	
30/6 1887....	1 224	2	532	634	597	118	3 107	400	83	2 569	39	16	4	
30/6 1888....	884	7	610	961	574	52	3 088	400	19	2 637	24	8	2	
30/6 1889....	794	16	651	1 166	582	80	3 289	400	4	2 839	38	8	2	
30/6 1890....	841	39	756	1 147	257	110	3 150	400	—	2 545	197	8	2	
30/6 1891....	856	9	799	730	324	46	2 764	400	—	2 225	131	8	2	
30/6 1892....	888	—	862	780	391	81	3 002	400	—	2 030	564	8	2	
30/6 1893....	1 009	16	836	511	99	274	2 836	400	—	2 212	208	16	4	
30/6 1894....	1 219	13	719	238	83	115	2 487	400	—	1 987	100	—	—	
30/6 1895....	1 302	15	608	674	44	104	2 796	400	—	1 918	470	8	2	
30/6 1896....	1 087	20	394	737	62	101	2 469	400	—	2 042	19	8	2	
30/6 1897....	1 278	16	636	722	5	115	2 837	400	—	2 190	235	12	3	
30/6 1898....	1 158	15	778	395	5	117	2 522	400	—	1 747	363	12	3	
30/6 1899....	722	10	841	415	3	319	2 342	400	—	1 694	236	12	3	
30/6 1900....	682	18	756	409	18	323	2 244	400	—	1 688	144	12	3	
30/6 1901....	878	2	835	211	12	309	2 308	400	—	1 545	351	12	3	
30/6 1902....	679	37	889	263	26	314	2 270	400	—	1 722	136	12	3	
30/6 1903....	850	24	749	377	21	335	2 420	400	—	1 873	135	12	3	
30/6 1904....	952	39	840	479	18	372	2 788	400	—	1 973	403	12	3	
30/6 1905....	1 021	6	709	560	241	198	2 840	400	10	2 348	70	12	3	
30/6 1906....	1 124	15	938	848	37	126	3 186	400	22	2 692	48	24	6	
30/6 1907....	1 197	12	1 150	684	15	83	3 228	400	24	2 548	236	20	5	
30/6 1908....	1 029	9	1 156	669	89	109	3 115	400	19	2 396	280	20	5	
30/6 1909....	1 009	5	1 341	676	35	108	3 232	400	29	2 616	163	24	6	
30/6 1910....	1 071	2	1 405	653	442	88	3 735	400	32	3 123	156	24	6	
30/6 1911....	1 034	11	1 314	649	251	103	3 433	400	48	2 944	17	24	6	
30/6 1912....	1 401	7	1 344	772	3	103	3 711	400	56	3 173	58	24	6	
30/6 1913....	1 351	20	1 299	755	27	112	3 633	400	75	3 111	23	24	6	
30/6 1914....	1 588	18	1 711	756	93	94	4 313	400	104	3 092	693	24	6	
30/6 1915....	1 869	23	1 529	709	264	99	4 575	400	104	3 877	170	24	6	
30/6 1916....	2 021	—	2 444	929	177	102	5 787	400	160	5 154	41	32	8	
30/6 1917....	2 131	—	3 185	925	693	94	7 088	400	199	6 378	71	40	10	
30/6 1918....	2 527	—	3 983	1 052	2 108	102	9 893	600	237	8 933	63	60	10	
30/6 1919....	4 070	—	10 025	1 041	106	109	15 577	600	316	10 257	4 332	72	12	
31/12 1919....	5 782	—	10 776	1 154	11	124	17 978	1 000	340	9 337	7 251	50	10	
31/12 1920....	4 418	—	10 143	1 106	54	237	16 186	2 000	441	10 484	3 061	200	10	
13. Banken for Slagelse og Omegn														
30/6 1858....	100	9	—	—	77	2	188	112	0	15	51	10	6	
30/6 1859....	364	—	101	13	32	35	545	237	6	281	8	13	6	
30/6 1860....	461	5	155	49	3	23	696	253	10	402	16	15	6 ¹ / ₂	
31/8 1861....	536	7	170	78	49	15	855	273	13	544	11	14	5 ¹ / ₂	
31/7 1862....	487	0	199	82	52	33	853	292	16	517	11	17	6	

Tabel 1 (s. 8-94). De enkelte bankers status i årene indtil 1920

Status opgjort	Aktiver							Til- sammen	Passiver					Udbytte- procent
	Veksler på indlandet	Veksler på og korres- pond. i udlandet	Andre udlån	Obliga- tioner og aktier	Tilgode- havende hos indenn. korrespond. el. filialer	Forskellige aktiver og fordringer	Kasse- behold- ning		Aktie- kapital	Reserve- fond	Folio, ind- lån, konto- kurant og sparekasse- indskud	Forskel- lige kredi- torer	Udbytte	
1000 kr.														
31/7 1863....	489	—	192	78	52	27	838	305	19	485	11	18	6	
31/7 1864....	472	—	182	75	39	18	786	319	22	412	13	20	6 ^{1/2}	
31/7 1865....	494	—	194	59	30	5	782	333	27	382	19	21	6 ^{1/2}	
31/7 1866....	523	—	170	71	38	20	822	343	31	384	42	22	6 ^{1/2}	
30/6 1867....	623	—	197	69	35	12	936	362	37	497	14	26	7 ^{1/2}	
31/8 1868....	765	—	200	74	42	80	1 161	381	39	697	17	27	7 ^{1/4}	
31/7 1869....	787	—	200	115	40	3	1 145	388	40	658	30	29	7 ^{1/2}	
31/8 1870....	865	—	246	126	19	75	1 331	390	49	860	1	31	8	
31/7 1871....	934	—	257	192	122	38	1 543	398	53	1 040	19	33	8 ^{1/2}	
30/6 1872....	976	—	314	223	57	161	1 731	399	58	1 220	18	36	9	
30/6 1873....	1 129	—	372	327	20	97	1 945	400	65	1 425	19	36	9	
30/6 1874....	1 300	—	487	366	55	78	2 286	400	68	1 679	103	36	9	
30/6 1875....	1 340	—	604	309	99	65	2 417	400	75	1 636	270	36	9	
30/6 1876....	1 264	—	527	319	92	40	2 242	400	81	1 659	58	44	11	
30/6 1877....	1 092	—	553	369	84	45	2 143	400	83	1 527	93	40	10	
30/6 1878....	942	—	386	441	160	40	1 969	400	92	1 391	46	40	10	
30/6 1879....	900	—	456	552	138	97	2 143	400	100	1 544	59	40	10	
30/6 1880....	975	—	374	629	432	147	2 557	400	100	1 950	67	40	10	
30/6 1881....	952	—	780	670	651	264	3 317	400	100	2 708	69	40	10	
30/6 1882....	1 173	—	836	763	123	235	3 130	400	100	2 537	61	32	8	
30/6 1883....	1 259	—	847	686	218	120	3 130	400	100	2 526	72	32	8	
30/6 1884....	1 408	—	922	673	140	93	3 236	400	100	2 420	284	32	8	
30/6 1885....	1 309	—	962	521	88	50	2 930	400	100	2 303	91	36	9	
30/6 1886....	1 119	—	1 009	445	189	59	2 821	400	100	2 200	89	32	8	
30/6 1887....	924	—	1 018	1 401	149	142	3 634	400	100	2 386	716	32	8	
30/6 1888....	888	—	969	830	223	30	2 940	400	100	2 290	118	32	8	
30/6 1889....	1 000	—	982	849	164	44	3 039	400	100	2 326	165	48	12	
30/6 1890....	1 126	—	888	848	154	51	3 067	400	100	2 383	148	36	9	
30/6 1891....	1 056	—	782	976	216	63	3 093	400	100	2 431	130	32	8	
30/6 1892....	1 193	—	851	1 057	151	62	3 314	400	100	2 574	208	32	8	
30/6 1893....	960	—	939	1 125	62	145	3 251	400	100	2 627	92	32	8	
30/6 1894....	1 078	—	1 003	977	13	158	3 269	400	100	2 495	226	48	12	
30/6 1895....	1 073	—	1 129	615	37	871	3 800	400	100	2 356	896	48	12	
30/6 1896....	986	—	1 043	1 146	66	82	3 415	400	100	2 742	125	48	12	
30/6 1897....	856	—	1 007	1 394	75	95	3 494	400	100	2 869	93	32	8	
30/6 1898....	942	—	1 112	987	343	543	4 048	400	100	3 413	103	32	8	
30/6 1899....	1 073	—	1 388	1 253	14	78	3 858	400	100	3 141	185	32	8	
30/6 1900....	1 127	—	1 584	927	10	84	3 822	400	100	3 109	181	32	8	
30/6 1901....	1 151	—	1 566	844	13	73	3 757	400	100	3 046	179	32	8	
30/6 1902....	1 230	—	1 636	753	119	175	3 987	400	100	3 272	183	32	8	
30/6 1903....	1 293	—	1 714	892	81	164	4 229	400	100	3 509	188	32	8	
30/6 1904....	1 532	—	1 812	832	—	208	4 509	400	100	3 323	646	40	10	
30/6 1905....	1 600	—	1 875	718	111	180	4 556	400	117	3 663	336	40	10	
30/6 1906....	1 867	—	2 029	650	14	151	4 816	400	167	3 673	536	40	10	
30/6 1907....	2 293	8	1 853	651	45	219	5 141	400	163	3 854	684	40	10	
30/6 1908....	2 174	—	2 019	622	—	209	5 109	400	242	3 821	614	32	8	
30/6 1909....	2 020	—	2 011	676	—	97	4 887	400	254	3 871	330	32	8	
30/6 1910....	1 612	—	2 181	656	30	139	4 725	400	244	3 846	195	40	10	
30/6 1911....	1 799	—	2 007	1 049	99	153	5 169	400	239	4 331	151	48	12	
30/6 1912....	1 831	—	2 085	1 572	—	117	5 715	400	237	4 775	255	48	12	
30/6 1913....	2 000	—	2 425	1 478	—	127	6 123	400	237	5 234	204	48	12	
30/6 1914....	2 529	—	2 989	1 182	—	151	6 909	600	303	5 409	553	44	8	
30/6 1915....	2 476	—	3 353	1 296	358	135	7 748	600	343	6 556	177	72	12	
30/6 1916....	2 090	—	5 584	2 656	—	179	63	10 572	600	410	8 820	670	72	12
31/12 1916....	3 110	—	7 531	2 348	—	162	81	13 232	1 000	535	9 297	2 280	120	12
31/12 1917....	1 931	—	5 214	3 370	2 622	442	97	13 676	1 000	600	11 624	332	120	12
31/12 1918....	2 728	—	9 174	3 234	3 087	521	229	18 973	1 000	760	16 594	469	150	15
31/12 1919....	5 080	—	14 192	3 256	—	146	181	22 855	2 000	949	17 350	2 316	240	12
31/12 1920....	3 828	—	13 919	2 859	1 591	256	209	22 662	2 000	952	19 058	412	240	12

Tabel 1 (s. 8-94). De enkelte bankers status i årene indtil 1920

Status opgjort	Aktiver							Til- sammen	Passiver					Udbytte- procent
	Veksler på indlandet	Veksler på og korrespond. i udlandet	Andre udlån	Obligationer og aktier	Tilgodehavende hos indenl. korrespond. el. filialer	Forskellige aktiver og fordringer	Kassebeholdning		Aktiekapital	Reservefond	Folio, indlån, kontokurant og sparekasseindskud	Forskellige kreditorer	Udbytte	
	1	2	3	4	5	6	7	8	9	10	11	12	13	14
1000 kr.														
14. Privatbanken														
31/12 1858....	3 531	1 255	2 920	536	257	1 308	9 807	4 000	13	4 998	549	247	6 ¹ / ₈	
31/12 1859....	5 400	2 336	2 588	1 057	12	1 038	12 431	4 000	22	7 520	662	227	5 ² / ₃	
31/12 1860....	5 888	2 810	3 701	1 386	65	1 594	15 444	4 000	31	9 898	1 295	220	5 ¹ / ₂	
31/12 1861....	6 468	2 528	6 211	745	39	1 116	17 107	4 000	47	11 513	1 277	270	6 ³ / ₄	
31/12 1862....	7 682	2 250	5 411	1 112	58	1 303	17 816	4 000	66	12 545	912	293	7 ¹ / ₃	
31/12 1863....	7 684	2 537	3 870	1 555	11	1 122	16 779	4 000	82	11 095	1 332	270	6 ³ / ₄	
31/12 1864....	6 100	4 934	4 932	1 076	10	1 082	18 134	7 990	516	8 296	779	553	6 ¹¹ / ₁₂	
31/12 1865....	9 764	1 784	6 133	1 193	10	980	19 864	8 000	559	8 668	2 017	620	7 ³ / ₄	
31/12 1866....	9 883	2 727	3 894	1 238	26	1 207	18 975	8 000	590	9 595	250	540	6 ³ / ₄	
31/12 1867....	12 018	2 155	5 598	1 696	25	1 289	22 781	8 000	614	13 130	557	480	6	
31/12 1868....	11 805	2 424	7 629	1 464	23	1 398	24 743	8 000	650	12 139	3 374	580	7 ¹ / ₄	
31/12 1869....	10 163	2 317	7 430	2 072	207	978	23 167	8 000	692	13 165	696	614	7 ² / ₃	
31/12 1870....	8 830	3 333	7 738	1 356	258	830	22 345	8 000	727	11 777	1 281	560	7	
31/12 1871....	9 513	5 805	13 310	729	3 334	1 366	34 057	12 000	2 000	16 202	2 535	1 320	11	
31/12 1872....	9 533	8 849	16 529	2 561	387	1 802	39 661	12 000	2 000	23 421	1 200	1 040	8 ² / ₃	
31/12 1873....	8 095	4 435	19 349	3 602	649	1 143	37 273	12 000	2 000	18 983	3 420	870	7 ¹ / ₄	
31/12 1874....	10 506	6 344	22 741	4 150	671	1 451	45 863	12 000	2 000	22 364	8 539	960	8	
31/12 1875....	11 056	2 408	23 387	6 888	745	1 766	46 250	12 000	1 500	22 808	9 342	600	5	
31/12 1876....	8 614	1 927	14 686	6 581	6 123	1 279	39 210	12 000	72	18 449	8 209	480	4	
31/12 1877....	6 385	1 447	10 235	7 283	4 028	1 891	31 269	12 000	72	11 233	7 484	480	4	
31/12 1878....	6 121	2 446	8 728	3 819	3 364	1 687	26 165	12 000	73	12 739	873	480	4	
31/12 1879....	7 661	4 666	9 920	3 412	2 907	2 017	30 583	12 000	73	17 630	400	480	4	
31/12 1880....	7 938	8 994	9 321	3 698	1 525	2 969	34 445	12 000	89	21 584	292	480	4	
31/12 1881....	11 278	8 054	12 582	3 982	1 431	2 781	40 108	12 000	191	24 614	2 703	600	5	
31/12 1882....	9 227	9 299	14 867	3 327	1 098	1 920	39 738	12 000	274	20 079	6 725	660	5 ¹ / ₂	
31/12 1883....	10 029	7 592	17 506	4 505	1 094	1 936	42 662	12 000	480	21 325	8 137	720	6	
31/12 1884....	10 388	8 014	17 266	3 588	1 091	2 192	42 539	12 000	587	21 885	7 227	840	7	
31/12 1885....	8 659	5 584	17 866	3 807	1 191	1 725	38 832	12 000	600	18 922	6 770	540	4 ¹ / ₂	
31/12 1886....	5 209	13 773	13 851	3 981	1 453	3 761	42 028	12 000	430	28 758	360	480	4	
31/12 1887....	4 599	12 172	16 745	4 766	1 090	1 929	41 301	12 000	467	27 647	467	720	6	
31/12 1888....	5 226	10 473	12 185	6 724	1 112	4 152	39 872	12 000	659	25 877	496	840	7	
31/12 1889....	5 370	13 588	14 388	6 580	1 109	1 936	42 971	12 000	862	28 588	621	900	7 ¹ / ₂	
31/12 1890....	5 574	7 782	12 359	8 277	1 154	1 409	36 555	12 000	892	21 766	1 207	690	5 ³ / ₄	
31/12 1891....	5 241	8 251	17 144	6 992	1 147	1 426	40 201	12 000	928	24 012	2 541	720	6	
31/12 1892....	5 426	7 701	15 326	5 160	-	1 323	1 795	36 731	952	22 705	414	660	5 ¹ / ₂	
31/12 1893....	5 906	8 387	18 766	4 217	-	1 520	1 627	40 423	991	26 162	520	750	6 ¹ / ₄	
31/12 1894....	6 325	14 941	20 282	4 784	-	1 633	2 485	50 450	871	36 559	420	600	5	
31/12 1895....	5 952	8 882	21 786	5 798	-	1 628	2 268	46 314	1 320	30 997	1 097	900	7 ¹ / ₂	
31/12 1896....	6 622	5 788	26 365	7 462	-	1 251	1 971	49 459	1 516	33 050	2 083	810	6 ³ / ₄	
31/12 1897....	6 781	6 256	27 821	9 878	-	1 284	1 934	53 954	1 567	38 048	1 499	840	7	
31/12 1898....	7 201	7 154	35 054	7 400	-	1 049	2 073	59 931	1 864	42 375	2 732	960	8	
31/12 1899....	8 866	8 523	41 112	6 131	-	2 031	3 180	69 843	3 005	46 164	1 234	1 440	8	
31/12 1900....	8 441	8 492	42 942	7 687	-	2 098	2 622	72 282	3 193	44 389	5 260	1 440	8	
31/12 1901....	9 893	10 429	45 599	7 245	-	2 312	2 613	78 091	3 285	53 282	2 174	1 350	7 ¹ / ₂	
31/12 1902....	9 334	9 850	45 130	9 905	-	3 057	2 969	80 245	3 358	55 979	1 693	1 215	6 ³ / ₄	
31/12 1903....	10 874	8 862	52 548	9 554	-	3 809	2 396	88 043	4 185	52 381	2 722	1 755	6 ¹ / ₂	
31/12 1904....	10 754	15 168	57 485	9 160	-	3 810	2 709	99 086	4 309	62 846	3 311	1 620	6	
31/12 1905....	11 605	19 220	55 026	10 125	-	3 749	2 577	102 302	4 470	68 201	876	1 755	6 ¹ / ₂	
31/12 1906....	10 936	12 724	70 881	13 844	-	14 962	3 998	127 345	6 120	80 492	2 213	2 520	7	
31/12 1907....	11 888	9 951	84 207	26 672	-	14 184	3 177	150 079	6 377	94 535	10 647	2 520	7	
31/12 1908....	11 811	9 125	79 473	25 611	-	13 521	3 148	142 689	5 473	86 688	12 728	1 800	5	
31/12 1909....	16 491	9 312	72 270	26 005	-	13 177	3 562	140 817	5 578	81 873	15 566	1 800	5	
31/12 1910....	15 077	9 056	66 820	33 191	-	12 323	4 285	140 752	3 617	89 976	9 359	1 800	5	
31/12 1911....	10 367	8 957	72 703	35 334	-	6 252	5 041	138 654	3 701	91 709	5 444	1 800	5	
31/12 1912....	11 754	9 690	75 096	39 129	-	9 960	4 985	150 614	3 783	98 631	10 400	1 800	5	
31/12 1913....	15 234	7 823	71 209	40 954	-	10 749	6 778	152 747	3 949	95 023	15 615	2 160	6	

Tabel 1 (s. 8-94). De enkelte bankers status i årene indtil 1920

Status opgjort	Aktiver							Til- sammen	Passiver					Udbytte- procent
	Veksler på indlandet	Veksler på og korrespond. i udlandet	Andre udlån	Obligationer og aktier	Tilgodehavende hos indenl. korrespond. cl. filialer	Forskellige aktiver og fordringer	Kassebeholdning		Aktiekapital	Reservefond	Folio, indlån, kontokurant og sparekaseindskud	Forskellige kreditører	Udbytte	
	1	2	3	4	5	6	7	8	9	10	11	12	13	14
	1000 kr.													
31/12 1914....	10 823	16 122	71 564	41 609	—	6 884	5 791	152 793	36 000	4 033	101 836	9 124	1 800	5
31/12 1915....	19 353	22 350	112 720	46 935	—	8 799	9 849	220 006	36 000	4 283	171 103	6 100	2 520	7
31/12 1916....	34 152	50 743	162 798	52 237	—	4 535	44 287	348 752	36 000	7 330	298 389	3 433	3 600	10
31/12 1917....	62 119	44 301	176 630	66 006	—	4 516	31 806	385 378	36 000	7 869	336 306	1 603	3 600	10
31/12 1918....	88 134	72 349	276 905	43 223	—	3 837	58 827	543 275	45 000	11 250	475 645	5 980	5 400	12
31/12 1919....	89 169	32 646	368 632	71 063	—	5 262	27 384	594 156	60 000	18 000	503 525	7 231	5 400	12
31/12 1920....	68 823	18 458	385 653	65 834	—	10 637	27 450	576 855	60 000	20 000	481 191	8 464	7 200	12

15. Disconto-, Laane- og Sparebanken i Skive (Skive Bank) (ophører 19/11 1930)

31/12 1858....	0	27	5 ¹ / ₄
31/12 1859....	97	1	63	...	4	5
31/12 1860....	104	1	94	...	5	5 ¹ / ₄
31/12 1861....	248	—	—	—	—	3	12	263	114	2	137	5	5	5 ¹ / ₄
31/12 1862....	270	—	—	34	—	1	7	312	123	3	174	5	7	5 ¹ / ₂
31/12 1863....	261	—	—	35	—	4	6	306	134	3	158	3	8	6 ¹ / ₄
31/12 1864....	212	—	37	2	—	7	9	267	143	4	109	3	8	6
31/12 1865....	231	—	44	14	—	3	15	307	163	6	126	3	9	6
31/12 1866....	250	—	44	14	—	6	11	325	174	6	132	3	10	6
31/12 1867....	287	—	60	14	—	3	5	369	193	7	153	5	11	6 ¹ / ₄
31/12 1868....	321	—	65	—	—	0	3	389	201	8	163	5	12	6
31/12 1869....	375	—	79	—	—	0	9	463	208	10	204	28	13	6 ¹ / ₂
31/12 1870....	362	—	70	2	—	0	9	443	214	11	191	13	14	6 ¹ / ₂
31/12 1871....	373	—	73	57	—	6	13	522	216	13	274	6	13	6
31/12 1872....	423	—	54	155	—	31	12	675	222	14	420	6	13	5 ³ / ₄
31/12 1873....	449	1	73	271	—	32	40	866	224	16	603	7	16	7
31/12 1874....	591	1	147	168	—	30	19	956	224	18	651	45	18	8
31/12 1875....	667	—	194	150	—	9	9	1 029	225	22	732	30	20	9
31/12 1876....	730	1	219	148	—	6	35	1 139	225	21	759	111	23	10
31/12 1877....	646	1	200	137	—	5	19	1 008	225	23	638	101	21	9 ² / ₅
31/12 1878....	613	—	195	146	—	5	22	981	225	27	571	133	25	11
31/12 1879....	603	—	264	155	—	4	76	1 102	225	32	709	113	23	10
31/12 1880....	630	2	278	225	—	59	44	1 238	225	37	932	21	23	10
31/12 1881....	745	1	264	365	—	4	49	1 428	225	42	1 113	30	18	8
31/12 1882....	883	—	346	306	—	3	43	1 581	225	45	1 143	144	24	10 ³ / ₅
31/12 1883....	992	2	410	230	—	2	42	1 678	225	45	1 230	153	25	11
31/12 1884....	852	—	389	246	—	9	33	1 529	225	45	1 126	110	23	10
31/12 1885....	879	—	486	196	—	6	26	1 593	225	45	1 123	182	18	8
31/12 1886....	449	—	653	189	—	58	49	1 398	225	45	1 080	37	11	5
31/12 1887....	320	—	835	234	—	86	36	1 511	225	45	1 192	38	11	5
31/12 1888....	413	—	877	132	—	97	37	1 556	225	45	1 120	152	14	6
31/12 1889....	463	4	876	130	—	122	27	1 622	225	45	1 242	94	16	7
31/12 1890....	493	—	984	138	—	35	29	1 679	225	45	1 201	197	11	5
31/12 1891....	569	—	1 013	150	—	15	25	1 772	225	45	1 275	211	16	7
31/12 1892....	734	—	1 031	146	—	10	8	1 963	225	45	1 292	384	17	7 ³ / ₅
31/12 1893....	813	—	1 149	113	—	16	2	2 137	225	45	1 574	276	17	7 ² / ₅
31/12 1894....	831	—	1 211	162	—	6	1	2 275	225	45	1 853	134	18	8
31/12 1895....	845	—	1 388	227	—	72	1	2 589	225	45	2 248	53	18	8
31/12 1896....	977	—	1 576	551	—	18	2	3 190	225	45	2 494	408	18	8
31/12 1897....	1 183	—	1 660	506	—	11	1	3 429	225	45	2 555	586	18	8
31/12 1898....	1 380	—	1 705	211	—	12	1	3 388	300	127	2 557	374	30	10
31/12 1899....	1 506	—	1 634	216	—	16	1	3 431	300	152	2 530	419	30	10
31/12 1900....	1 444	—	1 629	217	—	9	1	3 377	300	152	2 397	498	30	10
31/12 1901....	1 204	—	1 672	174	—	—	37	3 180	300	170	2 550	130	30	10
31/12 1902....	1 340	—	1 916	319	—	—	29	3 720	300	176	3 174	40	30	10
31/12 1903....	1 398	—	2 000	548	—	—	95	4 157	300	186	3 603	38	30	10
31/12 1904....	1 877	—	2 287	230	—	—	34	4 496	300	192	3 614	360	30	10

Tabel 1 (s. 8-94). De enkelte bankers status i årene indtil 1920

Status opgjort	Aktiver							Til- sammen	Passiver					Udbytte- procent
	Veksler på indlandet	Veksler på og korres- pond. i udlandet	Andre udlån	Obliga- tioner og aktier	Tilgode- havende hos indenl. korrespond. el. filialer	Forskellige aktiver og fordringer	Kasse- behold- ning		Aktie- kapital	Reserve- fond	Folio, ind- lån, konto- kurant og sparekasse- indskud	Forskel- lige kredi- torer	Udbytte	
	1000 kr.													
31/12 1905....	2 178	—	2 557	210	—	54	130	5 129	300	225	4 088	486	30	10
31/12 1906....	2 362	—	2 659	279	—	129	111	5 540	300	285	4 317	608	30	10
31/12 1907....	2 645	—	2 835	305	—	138	161	6 084	600	210	4 321	923	30	10
31/12 1908....	2 285	—	2 824	171	—	434	143	5 857	600	265	4 546	398	48	8
31/12 1909....	2 275	—	3 189	187	—	173	141	5 965	600	300	4 913	104	48	8
31/12 1910....	2 401	—	3 715	338	—	102	176	6 732	600	354	5 493	231	54	9
31/12 1911....	2 191	—	3 822	532	—	144	119	6 808	600	383	5 642	123	60	10
31/12 1912....	2 403	—	3 854	685	—	155	117	7 214	600	400	6 027	127	60	10
31/12 1913....	2 697	—	3 931	671	7	178	69	7 553	600	416	6 244	233	60	10
31/12 1914....	2 667	—	3 881	646	499	150	108	7 951	600	433	6 783	75	60	10
31/12 1915....	2 702	—	4 595	788	88	139	141	8 453	600	446	7 274	73	60	10
31/12 1916....	2 808	—	5 579	1 591	—	259	178	10 415	600	545	9 129	81	60	10
31/12 1917....	2 521	—	5 502	2 185	—	2 558	117	12 883	600	540	11 605	78	60	10
31/12 1918....	2 741	—	10 401	2 377	—	189	162	15 870	1 200	618	13 833	159	60	10
31/12 1919....	4 164	—	13 198	2 278	—	180	189	20 009	1 200	551	13 718	4 420	120	10
31/12 1920....	4 873	—	13 259	2 224	—	185	179	20 720	1 200	635	13 298	5 467	120	10

16. Industribanken i København (Den Danske Landmandsbank, Amagertorv afd.)

31/12 1862....	63	—	20	—	2	3	88	62	1	24	1	—	—	
31/12 1863....	125	—	33	—	4	3	165	80	1	78	4	2	4	
31/12 1864....	150	—	59	—	2	3	214	113	4	89	4	4	5 ¹ / ₃	
31/12 1865....	152	—	74	—	1	3	230	136	5	78	5	6	5 ¹ / ₂	
31/12 1866....	272	—	62	33	24	30	421	200	7	197	8	9	5 ³ / ₄	
31/12 1867....	341	—	79	38	17	18	493	200	10	260	11	12	6	
31/12 1868....	584	—	104	63	53	14	818	400	13	370	24	11	5 ¹ / ₂	
31/12 1869....	715	—	100	73	4	21	913	400	16	433	39	25	6 ¹ / ₄	
31/12 1870....	6 ¹ / ₂	
31/12 1871....	1 119	—	462	167	70	20	1 838	843	34	877	44	40	6 ¹ / ₂	
31/12 1872....	2 362	—	873	306	58	39	3 638	1 000	45	2 248	260	85	8 ¹ / ₂	
31/12 1873....	3 354	—	1 044	770	245	38	5 451	2 000	224	2 641	446	140	7	
31/12 1874....	3 709	—	1 380	659	214	51	6 013	2 000	240	3 070	573	130	6 ¹ / ₂	
31/12 1875....	2 720	—	1 370	661	23	106	4 880	2 000	254	2 097	409	120	6	
31/12 1876....	2 467	—	1 401	337	403	74	4 682	2 000	254	1 567	861	—	—	
31/12 1877....	458	—	497	69	387	47	1 458	1 000	—	330	128	—	—	
31/12 1878....	391	—	562	69	331	60	1 413	1 000	—	48	365	—	—	
31/12 1879....	345	—	672	87	289	74	1 467	1 000	—	356	111	—	—	
31/12 1880....	384	—	323	498	289	58	1 552	1 000	1	533	18	—	—	
31/12 1881....	473	—	679	303	235	71	1 761	1 000	4	658	79	20	2	
31/12 1882....	394	—	974	281	140	75	1 864	1 000	10	754	70	30	3	
31/12 1883....	486	—	986	356	140	29	1 997	1 000	15	811	131	40	4	
31/12 1884....	777	—	866	336	41	148	2 168	1 000	42	1 068	8	50	5	
31/12 1885....	784	—	781	316	22	124	2 027	1 000	56	896	15	60	6	
31/12 1886....	522	—	963	696	162	146	2 489	1 000	70	1 343	26	50	5	
31/12 1887....	239	—	920	760	148	100	2 167	1 000	81	1 013	23	50	5	
31/12 1888....	281	—	1 090	565	111	60	2 107	1 000	90	949	23	45	4 ¹ / ₂	
31/12 1889....	255	—	1 118	283	223	128	2 007	1 000	97	831	34	45	4 ¹ / ₂	
31/12 1890....	256	—	1 274	257	98	100	1 985	1 000	104	800	31	50	5	
31/12 1891....	240	—	1 170	313	184	98	2 005	1 000	110	806	39	50	5	
31/12 1892....	264	—	1 174	209	—	225	96	1 968	1 000	116	761	41	50	5
31/12 1893....	284	—	1 268	274	—	94	104	2 024	1 000	122	838	16	48	4 ³ / ₄
31/12 1894....	287	—	1 033	484	—	159	123	2 086	1 000	129	885	20	52	5 ¹ / ₄
31/12 1895....	322	—	815	750	101	17	124	2 129	1 000	134	931	16	48	4 ³ / ₄
31/12 1896....	558	—	1 472	393	51	78	373	2 925	1 000	140	1 507	228	50	5
31/12 1897....	772	—	1 803	528	53	31	311	3 498	1 000	148	2 181	109	60	6
31/12 1898....	910	—	3 150	975	66	415	222	5 738	2 000	252	3 186	200	100	5
31/12 1899....	1 118	—	3 118	853	87	423	286	5 885	2 000	264	3 327	194	100	5

Tabel 1 (s. 8-94). De enkelte bankers status i årene indtil 1920

Status opgjort	Aktiver							Til-sammen	Passiver					Udbytte-procent
	Veksler på indlandet	Veksler på og korrespond. i udlandet	Andre udlån	Obligationer og aktier	Tilgodehavende hos indenl. korrespond. el. filialer	Forskellige aktiver og fordringer	Kassebeholdning		Aktiekapital	Reservefond	Folio, indlån, kontokurant og sparekassendiskud	Forskellige kreditorer	Udbytte	
	1	2	3	4	5	6	7	8	9	10	11	12	13	14
	1000 kr.													
31/12 1900....	1 182	—	3 103	835	—	494	265	5 879	2 000	280	3 093	386	120	6
31/12 1901....	1 083	—	3 222	864	—	550	279	5 998	2 000	295	3 152	431	120	6
31/12 1902....	1 294	—	3 378	749	70	621	322	6 434	2 000	367	3 624	363	80	4
31/12 1903....	1 234	—	3 479	773	—	727	349	6 562	2 000	402	3 535	545	80	4
31/12 1904....	1 441	—	3 951	773	64	649	292	7 170	2 000	448	4 111	531	80	4
17. Industri- og Sparebanken for Næstved og Omegn (Banken for Næstved og Omegn)														
31/3 1867....	—	—	15	1	4	0	20	3	0	16	1	0	4	
31/3 1868....	—	—	30	1	8	1	40	6	0	32	1	1	6	
31/3 1869....	—	—	46	17	2	3	68	9	1	56	1	1	8	
31/3 1870....	—	—	47	15	11	4	77	13	2	58	2	2	8	
31/3 1871....	—	—	42	37	25	7	111	18	4	85	2	2	12	
31/3 1872....	—	—	26	46	1	18	91	30	5	52	1	3	8	
31/3 1873....	—	—	42	83	2	6	133	34	6	86	4	3	8	
31/3 1874....	13	—	31	93	2	4	143	39	7	92	2	3	8	
31/3 1875....	18	—	51	95	2	3	169	40	8	115	3	3	8	
31/3 1876....	11	—	61	93	6	4	175	40	8	124	0	3	8	
31/3 1877....	12	—	40	78	2	7	139	40	8	89	1	1	4	
31/3 1878....	6	—	54	88	2	2	152	40	7	102	1	2	6	
31/3 1879....	8	—	38	137	3	3	189	40	8	136	2	3	8	
31/3 1880....	9	—	43	131	29	10	222	40	8	157	14	3	8	
31/3 1881....	8	—	65	145	3	12	233	40	11	155	24	3	8	
31/3 1882....	10	—	75	142	3	6	236	40	15	157	21	3	8	
31/3 1883....	17	—	62	160	3	4	246	40	16	164	23	3	8	
31/3 1884....	7	—	82	157	3	21	270	40	20	170	37	3	8	
31/3 1885....	13	—	128	151	4	16	312	40	24	210	35	3	8	
31/3 1886....	11	—	147	142	4	20	324	40	26	215	40	3	8	
31/3 1887....	8	—	159	157	4	21	349	40	32	233	41	3	8	
31/3 1888....	7	—	146	157	4	7	321	40	34	204	40	3	8	
31/3 1889....	8	—	132	137	4	10	291	40	39	170	39	3	8	
31/3 1890....	13	—	164	94	—	19	290	40	43	172	32	3	8	
31/3 1891....	15	—	156	86	20	21	298	40	47	178	30	3	8	
31/3 1892....	37	—	164	68	33	13	315	40	51	180	41	3	8	
31/3 1893....	39	—	204	54	—	33	339	40	55	196	45	3	8	
31/3 1894....	53	—	198	48	—	33	349	40	59	197	50	3	8	
31/3 1895....	74	—	182	42	—	32	342	40	64	193	42	3	8	
31/3 1896....	107	—	261	62	—	33	490	40	68	338	41	3	8	
31/3 1897....	135	—	287	79	—	33	545	40	71	384	47	3	8	
31/3 1898....	149	—	437	78	—	35	721	40	75	551	52	3	8	
31/3 1899....	145	—	530	161	—	36	872	40	61	708	60	3	8	
31/3 1900....	103	—	656	161	—	38	965	40	53	789	80	3	8	
31/3 1901....	55	—	1 100	323	—	49	1 543	40	55	1 390	55	3	8	
31/3 1902....	46	—	1 339	255	—	50	1 751	40	58	1 587	63	3	8	
31/3 1903....	62	—	1 397	308	—	52	1 825	40	64	1 653	65	3	8 ^{1/2}	
31/3 1904....	75	—	1 430	305	—	54	1 906	40	69	1 725	69	3	8 ^{1/2}	
31/3 1905....	92	—	1 564	314	—	58	2 092	40	68	1 897	83	4	9	
31/3 1906....	97	—	1 720	410	—	71	2 306	40	72	2 094	96	4	9	
31/3 1907....	143	—	1 814	462	—	75	2 504	40	72	2 355	33	4	9	
31/3 1908....	200	—	1 821	397	0	79	2 536	40	82	2 309	101	4	9	
31/3 1909....	146	—	1 835	280	0	72	2 470	40	87	2 262	77	4	9	
31/3 1910....	143	—	1 806	260	—	67	2 309	40	88	2 097	80	4	10	
31/3 1911....	134	—	1 863	292	—	112	2 423	40	94	2 203	82	4	10	
31/3 1912....	213	—	1 891	291	7	65	2 499	40	100	2 269	86	4	10	
31/3 1913....	231	—	1 905	332	68	62	2 608	40	102	2 368	94	4	10	
31/3 1914....	254	—	1 978	409	7	66	2 781	40	106	2 522	109	4	10	
31/3 1915....	182	—	1 963	376	151	66	2 800	40	111	2 536	109	4	10	

Tabel 1 (s. 8-94). De enkelte bankers status i årene indtil 1920

Status opgjort	Aktiver							Til- sammen	Passiver					Udbytte- procent
	Veksler på indlandet	Veksler på og korres- pond. i udlandet	Andre udlån	Obliga- tioner og aktier	Tilgode- havende hos indenl. korrespond. el. filialer	Forskellige aktiver og fordringer	Kasse- behold- ning		Aktie- kapital	Reserve- fond	Folio, ind- lån, konto- kurant og sparekasse- indskud	Forskel- lige kredito- rer	Udbytte	
	1	2	3	4	5	6	7	8	9	10	11	12	13	14
	1000 kr.													
31/3 1916....	177	-	2 023	449	200	66	49	2 964	40	124	2 686	110	4	10
31/3 1917....	215	-	2 044	656	106	69	93	3 183	40	127	2 879	132	5	12
31/3 1918....	282	-	2 152	650	224	70	44	3 422	40	137	3 087	153	5	12
31/3 1919....	311	-	2 247	676	290	71	68	3 663	40	144	3 298	176	5	12
31/3 1920....	481	-	2 892	574	23	36	46	4 052	200	153	3 363	320	16	8
31/12 1920....	417	-	5 469	877	198	69	37	7 067	200	153	6 417	281	16	8
18. Creditforeningen for Haandværkere og Industridrivende i København (fra 1898 Haandværkerbanken i København)														
30/9 1867....	-	-	-	-	0		2	2	2	0	-	-	-	-
31/12 1868....	12	-	0	-	1		1	14	9	0	4	1	-	-
31/12 1869....	36	-	2	-	2		2	42	17	0	23	2	0	2
31/12 1870....	49	-	9	-	2		2	62	25	1	33	2	1	2 ³ / ₈
31/12 1871....	67	-	21	-	2		8	98	35	1	58	3	1	2 ⁹ / ₁₀
31/12 1872....	108	-	20	-	2		0	130	46	2	76	5	1	2 ⁹ / ₁₀
31/12 1873....	182	-	39	7	4		10	242	60	4	167	9	2	.
31/12 1874....	395	-	68	7	3		46	519	122	5	381	7	4	7 ¹ / ₂
31/12 1875....	472	-	168	24	2		41	707	205	7	473	12	10	7
31/12 1876....	408	-	183	60	29		38	718	275	9	410	12	12	5 ¹ / ₂
31/12 1877....	338	-	229	73	47		38	725	300	11	376	25	13	5
31/12 1878....	322	-	371	73	50		58	874	312	15	516	17	14	5 ¹ / ₄
31/12 1879....	309	-	447	90	47		41	934	319	17	538	45	15	5 ¹ / ₄
31/12 1880....	342	-	464	90	42		79	1 017	322	21	608	50	16	5 ¹ / ₂
31/12 1881....	487	-	455	136	44		183	1 305	335	24	904	26	16	5 ¹ / ₄
31/12 1882....	469	-	638	140	137		117	1 501	343	28	1 039	74	17	5 ¹ / ₂
31/12 1883....	399	-	1 071	142	133		66	1 811	352	32	1 293	117	17	5 ¹ / ₂
31/12 1884....	370	-	1 162	73	136		58	1 799	356	40	1 302	84	17	5 ¹ / ₂
31/12 1885....	293	-	1 141	86	248		62	1 830	359	49	1 202	202	18	5 ³ / ₄
31/12 1886....	222	-	1 090	84	312		160	1 868	358	49	1 254	191	16	5
31/12 1887....	313	-	1 353	72	314		123	2 175	355	48	1 499	257	16	5
31/12 1888....	369	-	1 315	150	250		95	2 179	352	57	1 610	143	17	5 ¹ / ₄
31/12 1889....	494	-	1 245	138	257		162	2 296	352	58	1 673	196	17	5 ¹ / ₄
31/12 1890....	498	-	1 300	217	263		122	2 400	359	64	1 815	146	16	5
31/12 1891....	792	-	1 358	178	306		51	2 685	370	68	2 062	168	17	5 ¹ / ₄
31/12 1892....	634	-	1 327	264	-	352	56	2 633	405	69	1 886	255	18	5
31/12 1893....	661	-	1 321	244	-	394	52	2 672	414	72	1 975	192	19	5
31/12 1894....	513	-	841	113	-	420	42	1 929	300	30	1 170	429	-	-
31/12 1895....	712	-	862	223	-	450	34	2 281	307	29	1 680	251	14	4
31/12 1896....	832	-	1 394	433	-	488	89	3 236	324	32	2 571	291	18	5
31/12 1897....	1 121	-	1 947	398	-	481	110	4 057	352	47	3 309	333	16	5
31/12 1898....	1 329	-	3 340	534	-	454	152	5 809	402	62	4 613	711	21	6
31/12 1899....	1 273	-	3 712	623	-	389	218	6 215	478	63	5 206	443	25	6
31/12 1900....	1 591	-	3 868	679	-	334	232	6 704	496	112	5 823	248	25	6
31/12 1901....	1 504	-	4 462	942	-	474	243	7 625	518	164	6 450	464	29	6
31/12 1902....	1 860	-	5 760	1 100	-	572	253	9 545	543	216	8 309	447	30	6
31/12 1903....	2 118	-	6 394	1 801	-	487	263	11 063	610	282	9 891	247	33	6
31/12 1904....	1 924	-	5 994	3 330	-	708	296	12 252	868	344	10 756	236	48	6
31/12 1905....	2 304	-	6 972	3 284	-	1 721	281	14 562	1 201	407	12 634	254	66	6
31/12 1906....	2 424	-	8 634	3 677	-	1 394	406	16 535	1 220	458	14 378	402	77	7
31/12 1907....	2 190	-	9 374	3 563	-	1 089	463	16 679	1 238	479	14 031	854	77	7
31/12 1908....	1 332	-	8 157	4 645	-	1 026	222	15 382	1 243	367	12 716	1 009	47	4
31/12 1909....	852	-	6 536	3 488	-	1 344	143	12 363	2 033	414	9 284	607	25	1 ¹ / ₄
31/12 1910....	1 017	-	6 165	3 382	-	985	303	11 852	1 856	38	9 161	747	50	5
31/12 1911....	1 149	-	5 786	3 927	-	1 200	415	12 477	1 899	76	9 828	624	50	5
31/12 1912....	1 216	-	5 610	4 747	-	1 558	272	13 403	1 921	100	10 542	740	100	5
31/12 1913....	1 393	-	6 719	4 129	-	1 698	246	14 185	1 949	131	11 152	853	100	5
31/12 1914....	1 382	-	7 346	4 528	-	2 141	700	16 097	1 973	159	11 221	2 644	100	5
31/12 1915....	1 681	-	7 088	4 276	-	3 354	819	17 218	2 189	199	12 763	1 959	108	5
31/12 1916....	2 043	-	7 155	4 793	-	7 756	763	22 510	3 260	461	15 305	3 376	108	10

Tabel 1 (s. 8-94). De enkelte bankers status i årene indtil 1920

Status opgjort	Aktiver							Til- sammen	Passiver					Udbytte- procent
	Veksler på indlandet	Veksler på og korres- pond. i udlandet	Andre udlån	Obliga- tioner og aktier	Tilgode- havende hos indeni. korrespond. cl. filialer	Forskellige aktiver og fordringer	Kasse- behold- ning		Aktie- kapital	Reserve- fond	Folio, ind- lån, konto- kurant og sparekasse- indskud	Forskel- lige kredite- torer	Udbytte	
	1	2	3	4	5	6	7		8	9	10	11	12	
	1000 kr.													
31/12 1917....	2 968	—	10 803	5 940	—	5 988	2 533	28 232	3 261	618	23 416	678	259	8
31/12 1918....	4 329	—	26 086	4 866	—	1 018	1 029	37 328	4 270	915	27 936	3 825	382	9
31/12 1919....	6 817	—	30 803	4 529	—	1 335	1 846	45 330	6 282	1 279	34 463	2 805	501	8
31/12 1920....	5 723	—	29 619	4 335	—	1 260	3 127	44 064	6 285	1 465	34 126	1 686	502	8
19. Horsens Haandværkerbank (fra 1918 Horsens Privatbank)														
31/12 1871....
31/12 1872....
31/12 1873....	—	—	8	—	—	0	1	9	8	—	—	1	—	—
31/12 1874....	—	—	15	—	—	0	0	15	11	1	—	3	0	8 ^{1/4}
31/12 1875....	—	—	23	—	—	0	0	23	15	1	—	7	0	6 ^{1/7}
31/12 1876....	—	—	27	—	—	0	0	27	18	1	—	8	0	3 ^{2/6}
31/12 1877....	—	—	32	—	—	1	0	33	21	1	3	7	1	5
31/12 1878....	—	—	31	—	—	1	1	33	23	2	3	4	1	4 ^{3/10}
31/12 1879....	—	—	28	—	—	3	1	32	24	2	5	0	1	4 ^{3/4}
31/12 1880....	—	—	41	—	—	2	2	45	26	2	16	—	1	4 ^{1/2}
31/12 1881....	—	—	50	—	—	2	1	53	28	2	22	—	1	5
31/12 1882....	5
31/12 1883....	—	—	74	—	—	1	2	77	32	3	33	8	1	4 ^{1/2}
31/12 1884....	—	—	74	—	—	2	3	79	33	3	41	0	2	5
31/12 1885....	—	—	79	—	—	4	3	86	34	4	41	6	1	4 ^{1/2}
31/3 1887....	—	—	76	—	—	4	2	82	36	4	40	0	2	4 ^{1/2}
31/3 1888....	—	—	85	—	—	12	0	97	37	5	54	0	1	4
31/3 1889....	—	—	99	—	—	4	4	107	39	5	60	2	1	4
31/3 1890....	—	—	94	—	—	3	2	99	40	5	52	0	2	5
31/3 1891....	—	—	96	—	—	11	2	109	43	6	58	0	2	5
31/3 1892....	—	—	104	—	—	8	2	114	46	6	59	1	2	5
31/3 1893....	—	—	105	—	—	16	2	123	48	7	65	1	2	5
31/3 1894....	—	—	123	—	—	1	2	126	51	8	63	2	2	5
31/3 1895....	—	—	134	—	—	0	2	136	54	8	71	1	2	4
31/3 1896....	—	—	158	—	—	1	3	162	57	9	83	10	3	5
31/3 1897....	—	—	172	—	—	1	3	176	61	10	90	13	2	4
31/3 1898....	—	—	176	—	—	5	3	184	65	11	105	1	2	4 ^{1/2}
31/3 1899....	—	—	201	—	—	1	4	206	70	11	115	7	3	5
31/3 1900....	—	—	254	—	—	1	3	258	74	13	131	36	4	6
31/3 1901....	—	—	223	—	—	3	4	230	79	14	130	3	4	6
31/3 1902....	—	—	216	15	—	1	5	237	83	15	127	9	3	4
31/3 1903....	—	—	198	44	—	16	1	259	87	16	149	4	3	4
31/3 1904....	—	—	221	43	—	1	4	269	90	17	157	2	3	4
31/3 1905....	—	—	192	26	—	57	7	282	93	18	166	1	4	4
31/3 1906....	—	—	227	37	—	10	3	277	95	17	164	1	—	—
31/3 1907....	—	—	244	26	—	19	3	292	97	18	172	1	4	4 ^{1/2}
31/3 1908....	7
31/3 1909....	199	—	146	26	—	2	7	380	102	23	183	66	6	6
31/3 1910....	261	—	250	61	—	3	21	596	105	25	336	124	6	6
31/3 1911....	339	—	212	101	—	8	13	673	106	26	411	124	6	6
31/3 1912....	373	—	210	63	—	7	16	669	107	28	457	71	6	6
31/3 1913....	456	—	343	65	—	7	27	898	108	33	648	103	6	6
31/3 1914....	445	—	470	74	—	7	14	1 010	108	38	727	129	8	7
31/3 1915....	432	—	596	85	139	5	28	1 285	108	47	1 115	7	8	7
31/3 1916....	472	—	1 203	89	18	3	26	1 811	250	63	1 419	70	9	8
31/3 1917....	716	—	2 475	56	—	39	38	3 324	500	91	2 163	545	25	10
31/3 1918....	860	—	2 854	62	—	86	42	3 904	500	100	2 947	307	50	10
31/3 1919....	1 039	—	4 802	88	—	65	92	6 086	500	121	4 812	603	50	10
31/3 1920....	2 358	—	5 313	83	—	97	87	7 938	1 000	152	4 033	2 693	60	8
31/3 1921....	1 801	91	4 674	73	—	303	190	7 132	1 000	123	5 212	717	80	8

Tabel 1 (s. 8-94). De enkelte bankers status i årene indtil 1920

Status opgjort	Aktiver							Til- sammen	Passiver					Udbytte- procent
	Veksler på indlandet	Veksler på og korres- pond. i udlandet	Andre udlån	Obliga- tioner og aktier	Tilgode- havende hos indenl. korrespond. el. filialer	Forskellige aktiver og fordringer	Kasse- behold- ning		Aktie- kapital	Reserve- fond	Folio, ind- lån, konto- kurant og sparekase- indskud	Forskel- lige kredi- torer	Udbytte	
	1	2	3	4	5	6	7	8	9	10	11	12	13	14
1000 kr.														
20. Sydsjællands Laane- og Sparebank i Præstø (fra 1/4 1920 Banken for Præstø og Omegn)														
31/3 1873....	-	-	102	11	0		4	117	15	0	100	1	1	6
31/3 1874....	-	-	148	31	0		11	190	18	1	167	3	1	8
31/3 1875....	-	-	196	43	0		3	242	20	2	211	8	1	8
31/3 1876....	-	-	198	36	0		18	252	20	3	216	12	1	7
31/3 1877....	-	-	237	12	0		6	255	20	3	215	15	2	10
31/3 1878....	-	-	226	19	0		2	247	20	5	220	0	2	8
31/3 1879....	-	-	199	44	0		15	258	20	6	227	3	2	12
31/3 1880....	-	-	237	76	0		11	324	20	7	292	3	2	12
31/3 1881....	-	-	321	70	0		9	400	20	8	365	5	2	12
31/3 1882....	-	-	407	100	1		9	517	20	10	482	2	3	16
31/3 1883....	-	-	339	143	38		6	526	20	12	489	2	3	14
31/3 1884....	-	-	390	114	33		6	543	20	13	503	4	3	14
31/3 1885....	-	-	399	106	18		4	527	20	14	487	3	3	14
31/3 1886....	-	-	407	54	24		17	502	20	16	462	2	2	10
31/3 1887....	-	-	372	99	72		7	550	20	17	508	4	1	5
31/3 1888....	-	-	393	175	35		6	609	20	19	566	3	1	5
31/3 1889....	-	-	440	187	33		3	663	20	21	617	4	1	5
31/3 1890....	-	-	535	167	34		3	739	20	15	697	6	1	6
31/3 1891....	-	-	537	218	17		2	774	20	16	731	6	1	6
31/3 1892....	-	-	614	156	52		3	825	20	17	782	5	1	5
31/3 1893....	-	-	689	100	31	17	9	846	20	21	796	8	1	5
31/3 1894....	-	-	715	109	0	19	5	848	20	23	796	7	2	10
31/3 1895....	-	-	677	136	42	21	2	878	20	26	824	6	2	10
31/3 1896....	-	-	720	197	56	1	15	989	20	28	936	3	2	10
31/3 1897....	-	-	757	212	14	24	9	1 016	20	25	960	9	2	8
31/3 1898....	-	-	832	218	53	26	11	1 140	20	26	1 080	12	2	10
31/3 1899....	-	-	961	163	34	20	9	1 187	20	19	1 136	11	1	6
31/3 1900....	-	-	1 010	110	220	48	10	1 398	63	21	1 300	12	2	8
31/3 1901....	-	-	1 049	125	168	67	6	1 415	100	23	1 272	15	5	7
31/3 1902....	-	-	1 126	242	93	65	3	1 529	100	26	1 370	26	7	7
31/3 1903....	-	-	1 096	434	121	57	10	1 718	100	16	1 540	55	7	7
31/3 1904....	-	-	1 116	606	77	58	22	1 879	100	17	1 711	44	7	7
31/3 1905....	-	-	1 245	653	123	59	12	2 092	100	22	1 883	80	7	7
31/3 1906....	-	-	1 282	871	122	63	10	2 348	100	25	2 125	90	8	8
31/3 1907....	-	-	1 494	896	115	40	24	2 569	100	67	2 322	70	10	10
31/3 1908....	-	-	1 526	938	223	68	39	2 794	100	32	2 359	293	10	10
31/3 1909....	183	-	1 465	991	126	71	30	2 866	100	42	2 407	307	10	10
31/3 1910....	207	-	1 416	1 001	196	36	46	2 902	100	66	2 660	66	10	10
31/3 1911....	235	-	1 304	1 304	136	35	40	3 054	100	72	2 807	68	7	7
31/3 1912....	228	-	1 294	1 451	245	35	26	3 279	200	60	2 861	151	7	7
31/3 1913....	239	-	1 280	1 343	382	34	32	3 310	200	104	2 938	54	14	7
31/3 1914....	265	-	1 442	1 395	106	33	30	3 271	200	103	2 896	58	14	7
31/3 1915....	204	-	1 508	1 444	267	32	31	3 486	200	90	3 108	74	14	7
31/3 1916....	228	-	1 472	1 997	205	31	29	3 962	200	97	3 599	52	14	7
31/3 1917....	288	-	1 437	2 416	141	81	33	4 396	200	160	3 951	71	14	7
31/3 1918....	395	-	1 639	2 632	232	78	26	5 002	200	129	4 479	178	16	8
31/3 1919....	357	-	2 141	2 745	545	109	63	5 960	200	148	5 295	301	16	8
31/3 1920....	728	-	2 630	2 409	47	88	35	5 937	400	181	5 183	157	16	8
31/12 1920....	663	-	2 642	2 355	395	76	38	6 169	400	173	5 447	119	30	7 1/2
21. Diskonto-, Laane- og Sparebanken for Næstved og Omegn (fra 1938 Næstved Diskontobank)														
31/3 1872....	120	-	152	72	6		12	362	98	0	260	-	4	6
31/3 1873....	177	-	277	71	6		18	549	100	4	430	8	7	8 1/2
31/3 1874....	143	2	533	113	9		18	818	200	12	587	13	6	8 1/2
31/3 1875....	180	6	721	199	19		13	1 138	200	20	772	134	12	8 1/2
31/3 1876....	251	3	711	182	14		24	1 185	300	24	825	19	17	8 1/2

Tabel 1 (s. 8-94). De enkelte bankers status i årene indtil 1920

Status opgjort	Aktiver							Til-sammen	Passiver					Udbytte-procent
	Veksler på indlandet	Veksler på og korrespond. i udlandet	Andre udlån	Obligationer og aktier	Tilgodehavende hos indenl. korrespond. el. filialer	Forskellige aktiver og fordringer	Kassebeholdning		Aktiekapital	Reservefond	Folio, indlån, kontokurant og sparekasseindskud	Forskellige kreditorer	Udbytte	
	1000 kr.													
31/3 1877....	233	—	866	172	62	35	1 368	300	19	901	126	22	7 ¹ / ₂	
31/3 1878....	208	—	948	145	39	42	1 382	300	24	944	92	22	7 ¹ / ₂	
31/3 1879....	162	—	989	219	92	93	1 555	300	36	1 163	34	22	7 ¹ / ₂	
31/3 1880....	118	—	1 040	353	153	118	1 782	300	37	1 395	28	22	7 ¹ / ₂	
31/3 1881....	129	—	1 231	597	232	91	2 280	300	46	1 859	49	26	8 ¹ / ₂	
31/3 1882....	172	—	1 399	787	266	127	2 751	300	53	2 322	50	26	8 ¹ / ₂	
31/3 1883....	164	—	1 720	828	134	97	2 943	300	61	2 500	56	26	8 ¹ / ₂	
31/3 1884....	211	—	2 007	853	157	108	3 336	300	70	2 871	69	26	8 ¹ / ₂	
31/3 1885....	252	—	2 275	786	170	42	3 525	300	75	3 070	58	22	7 ¹ / ₂	
31/3 1886....	270	—	2 513	622	88	48	3 541	300	85	2 981	151	24	8	
31/3 1887....	293	—	2 425	697	352	68	3 835	300	91	3 294	128	22	7 ¹ / ₂	
31/3 1888....	318	—	2 487	832	246	94	3 977	300	89	3 478	88	22	7 ¹ / ₂	
31/3 1889....	354	—	2 556	951	129	47	4 037	300	94	3 529	88	26	8 ¹ / ₂	
31/3 1890....	326	—	2 615	911	172	149	4 173	300	91	3 667	94	21	7	
31/3 1891....	346	—	2 764	1 041	333	32	4 516	300	89	4 027	79	21	7	
31/3 1892....	370	—	3 187	1 022	155	71	4 805	300	92	4 272	120	21	7	
31/3 1893....	435	—	1 071	496	159	129	2 382	300	99	1 942	17	24	8	
31/3 1894....	537	—	1 251	545	—	152	2 538	300	105	2 058	53	22	7 ¹ / ₂	
31/3 1895....	462	—	1 273	393	325	146	2 642	300	112	2 206	2	22	7 ¹ / ₂	
31/3 1896....	465	—	1 230	453	—	147	2 316	300	102	1 890	—	24	8	
31/3 1897....	498	—	1 110	383	—	139	2 172	300	103	1 747	—	22	7 ¹ / ₂	
31/3 1898....	524	—	1 343	284	170	137	2 523	300	110	2 083	4	26	8 ¹ / ₂	
31/3 1899....	614	—	1 670	575	—	136	3 108	300	90	2 674	18	26	8 ¹ / ₂	
31/3 1900....	593	—	1 883	550	—	147	2 5	3 198	80	2 608	184	26	8 ¹ / ₂	
31/3 1901....	563	—	1 838	534	301	143	3 404	300	80	2 860	138	26	8 ¹ / ₂	
31/3 1902....	432	—	1 923	419	245	138	3 196	300	102	2 468	300	26	8 ¹ / ₂	
31/3 1903....	502	—	1 979	306	326	133	3 279	300	100	2 782	71	26	8 ¹ / ₂	
31/3 1904....	566	—	2 002	260	350	187	3 414	300	100	2 752	236	26	8 ¹ / ₂	
31/3 1905....	545	—	2 005	269	430	137	3 425	300	123	2 897	78	27	9	
31/3 1906....	562	—	1 973	408	393	136	3 558	300	131	3 004	96	27	9	
31/3 1907....	590	—	2 045	273	486	137	3 583	300	103	3 029	121	30	10	
31/3 1908....	516	1	2 179	460	177	132	3 504	300	100	2 931	143	30	10	
31/3 1909....	526	1	2 351	462	85	136	3 637	300	128	3 021	158	30	10	
31/3 1910....	563	1	2 389	499	65	96	3 669	300	152	2 993	194	30	10	
31/3 1911....	561	2	2 388	527	255	96	3 878	300	174	3 148	218	38	12 ¹ / ₂	
31/3 1912....	573	—	2 520	534	133	101	3 913	300	169	3 163	243	38	12 ¹ / ₂	
31/3 1913....	669	—	2 614	494	—	131	3 960	300	139	3 167	316	38	12 ¹ / ₂	
31/3 1914....	688	—	2 613	517	38	108	4 056	300	143	3 299	276	38	12 ¹ / ₂	
31/3 1915....	427	—	2 481	468	472	105	4 010	300	108	3 276	288	38	12 ¹ / ₂	
31/3 1916....	443	—	2 573	634	432	101	4 234	300	145	2 928	823	38	12 ¹ / ₂	
31/3 1917....	489	—	2 591	710	615	136	4 597	300	131	3 761	360	45	15	
31/3 1918....	534	—	2 708	759	935	111	5 130	300	142	4 240	403	45	15	
31/3 1919....	713	—	3 084	763	1 639	168	6 430	300	151	5 478	456	45	15	
31/3 1920....	1 562	—	5 094	729	16	165	7 625	1 000	335	5 884	328	78	12	
31/12 1920....	1 492	—	13 725	3 292	2 243	288	21 341	1 000	325	19 612	314	90	12	

22. Aarhus Privatbank (1/1 1967 sammensluttet med Fyens Discontokasse under navnet Den danske Provinsbank)

31/12 1872....	605	137	427	46	24	30	1 269	400	—	791	54	24	6
31/12 1873....	827	40	679	343	178	49	2 116	600	15	1 445	23	33	5 ¹ / ₂
31/12 1874....	922	25	1 126	397	8	113	2 591	600	24	1 886	42	39	6 ¹ / ₂
31/12 1875....	835	9	1 763	387	8	107	3 109	668	37	2 291	68	45	7 ¹ / ₄
31/12 1876....	773	0	1 862	545	7	167	3 354	762	42	2 429	88	33	5
31/12 1877....	443	10	2 052	466	105	125	3 201	763	48	2 295	51	44	5 ³ / ₄
31/12 1878....	476	8	2 069	593	9	148	3 303	763	62	2 274	151	53	7
31/12 1879....	443	2	2 139	797	245	212	3 838	763	78	2 831	109	57	7 ¹ / ₂
31/12 1880....	635	35	2 504	1 072	276	150	4 672	800	96	3 591	137	48	6
31/12 1881....	613	158	2 897	1 004	568	188	5 428	900	111	4 230	133	54	6

Tabel 1 (s. 8-94). De enkelte bankers status i årene indtil 1920

Status opgjort	Aktiver							Til-sammen	Passiver					Udbytte-procent
	Veksler på indlandet	Veksler på og korres-pond. i udlandet	Andre udlån	Obliga-tioner og aktier	Tilgode-havende hos indent. korrespond. el. filialer	Forskellige aktiver og fordringer	Kasse-behold-ning		Aktie-kapital	Reserve-fond	Folio, ind-lån, konto-kurant og sparekasse-indskud	Forskel-lige kredi-torer	Udbytte	
	1	2	3	4	5	6	7	8	9	10	11	12	13	14
	1000 kr.													
31/12 1882....	816	15	3 278	904	438		202	5 653	1 000	135	4 321	127	70	7
31/12 1883....	972	4	3 564	992	925		89	6 546	1 000	150	4 748	573	75	7 ^{1/2}
31/12 1884....	807	6	4 222	1 021	243		99	6 398	1 257	195	4 605	271	70	7
31/12 1885....	808	10	4 204	958	120		128	6 228	1 273	205	4 252	416	82	6 ^{1/2}
31/12 1886....	552	30	3 830	1 042	857		165	6 476	1 280	214	4 716	177	89	7
31/12 1887....	658	74	3 993	1 303	786		254	7 068	1 280	222	5 070	419	77	6
31/12 1888....	675	16	4 350	1 273	452		138	6 904	1 280	232	5 141	168	83	6 ^{1/2}
31/12 1889....	496	47	4 335	1 133	1 078		106	7 195	1 350	250	5 306	199	90	7
31/12 1890....	624	99	4 479	1 232	638		125	7 197	1 350	257	5 344	165	81	6
31/12 1891....	929	149	4 626	1 044	362		108	7 218	1 400	275	5 297	169	77	5 ^{1/2}
31/12 1892....	597	154	5 060	1 023	-	435	124	7 393	1 400	333	5 435	141	84	6
31/12 1893....	557	79	5 576	1 037	-	152	136	7 537	1 400	342	5 574	123	98	7
31/12 1894....	883	130	5 222	1 116	141	176	108	7 776	1 500	385	5 689	97	105	7
31/12 1895....	800	73	5 511	1 086	582	194	116	8 362	1 500	390	6 322	52	98	6 ^{1/2}
31/12 1896....	1 137	94	5 901	1 092	356	167	143	8 890	1 500	390	6 616	286	98	6 ^{1/2}
31/12 1897....	1 367	98	6 933	1 214	-	148	113	9 873	1 500	410	7 343	508	112	7 ^{1/2}
31/12 1898....	1 695	93	8 209	1 180	-	165	96	11 438	1 900	495	7 610	1 308	125	7 ^{1/2}
31/12 1899....	1 929	99	8 512	1 326	-	250	191	12 307	2 000	530	8 783	836	158	8
31/12 1900....	2 666	71	9 337	1 259	115	197	161	13 806	2 500	675	9 374	1 057	200	8
31/12 1901....	2 569	78	10 161	1 345	68	244	124	14 589	3 000	825	9 513	1 011	240	8
31/12 1902....	2 750	131	11 165	2 563	-	442	165	17 216	3 000	866	10 876	2 234	240	8
31/12 1903....	3 144	169	11 787	2 584	575	228	208	18 695	4 000	1 117	11 961	1 337	280	8
31/12 1904....	3 723	127	11 610	2 691	785	648	211	19 795	4 000	1 157	12 536	1 782	320	8
31/12 1905....	4 551	149	11 961	3 172	1 068	356	185	21 442	4 000	1 202	14 484	1 436	320	8
31/12 1906....	5 811	129	11 925	3 895	815	567	251	23 393	5 000	1 456	15 805	770	362	8
31/12 1907....	7 507	197	13 172	3 741	370	412	224	25 623	6 000	1 706	15 369	2 108	440	8
31/12 1908....	7 263	93	13 120	3 250	1 567	601	245	26 139	6 000	1 756	14 585	3 318	480	8
31/12 1909....	6 246	82	14 392	4 823	253	1 090	264	27 150	6 000	1 806	17 713	1 151	480	8
31/12 1910....	5 618	591	13 794	5 006	1 443	1 440	292	28 184	6 000	1 806	19 182	836	360	6
31/12 1911....	4 442	233	13 344	6 071	2 673	1 032	224	28 019	6 000	1 650	19 318	691	360	6
31/12 1912....	5 085	400	15 119	6 239	-	1 277	301	28 421	6 000	1 691	19 222	1 088	420	7
31/12 1913....	5 551	258	14 792	6 085	-	1 375	226	28 287	6 000	1 731	18 310	1 826	420	7
31/12 1914....	5 160	228	15 503	5 422	-	1 697	319	28 329	6 000	1 732	18 519	1 688	390	6 ^{1/2}
31/12 1915....	6 548	346	15 195	4 699	-	2 263	447	29 498	6 000	1 757	19 838	1 453	450	7 ^{1/2}
31/12 1916....	6 576	234	18 811	4 611	8 063	2 219	362	40 876	6 000	1 800	31 734	862	480	8
31/12 1917....	4 719	103	22 619	5 043	10 753	1 655	301	45 193	6 000	1 850	35 956	907	480	8
31/12 1918....	9 505	1 773	44 535	5 572	1 167	1 239	504	64 295	9 000	2 600	50 425	1 520	750	10
31/12 1919....	14 089	2 171	52 317	5 636	-	2 943	672	77 828	9 000	2 800	53 824	11 304	900	10
31/12 1920....	13 468	851	60 911	5 684	-	3 294	556	84 764	9 000	3 200	63 617	8 047	900	10
23. Holstebro Bank														
31/12 1872....	64	-	-	-	0		3	67	42	0	23	0	2	4 ^{1/4}
31/12 1873....	85	-	-	16	0		1	102	43	0	42	15	2	5 ^{1/4}
31/12 1874....	137	-	-	-	0		1	138	45	0	73	17	3	6 ^{1/2}
31/12 1875....	188	-	-	10	0		0	198	69	0	104	21	4	8 ^{3/4}
31/12 1876....	239	-	-	-	8		3	250	70	0	136	37	7	9 ^{1/2}
31/12 1877....	207	-	-	-	8		1	216	71	1	114	24	6	9
31/12 1878....	211	-	-	-	6		2	219	72	1	119	21	6	8 ^{1/4}
31/12 1879....	267	-	-	-	7		2	276	72	1	176	21	6	8
31/12 1880....	302	-	38	19	9		5	373	72	2	264	29	6	8
31/12 1881....	295	-	109	5	16		6	431	72	2	305	46	6	7 ^{3/4}
31/12 1882....	283	-	116	6	29		9	443	72	3	333	29	6	8
31/12 1883....	321	-	131	6	-		22	480	72	5	380	17	6	8
31/12 1884....	381	-	115	36	2		9	543	72	6	445	14	6	8
31/12 1885....	366	-	103	34	23		11	537	72	7	429	23	6	8
31/12 1886....	326	-	109	54	21		19	529	72	9	429	14	5	7
31/12 1887....	287	-	170	39	20		7	523	72	10	431	5	5	7
31/12 1888....	335	-	165	9	19		13	541	72	10	448	6	5	7

Tabel 1 (s. 8-94). De enkelte bankers status i årene indtil 1920

Status opgjort	Aktiver							Til-sammen	Passiver					Udbytte-procent
	Veksler på indlandet	Veksler på korres-pond. i udlandet	Andre udlån	Obliga-tioner og aktier	Tilgode-havende hos indenl. korrespond. el. filialer	Forskellige aktiver og fordringer	Kasse-behold-ning		Aktie-kapital	Reserve-fond	Folio, ind-lån, konto-kurant og sparekasse-indskud	Forskel-lige kredi-torer	Udbytte	
	1	2	3	4	5	6	7	8	9	10	11	12	13	14
	1000 kr.													
31/12 1889....	328	—	120	13	38	—	33	532	72	12	436	7	5	7
31/12 1890....	332	—	167	13	72	—	6	590	72	13	493	7	5	7
31/12 1891....	416	—	177	13	19	—	9	634	72	14	502	40	6	8
31/12 1892....	391	—	180	9	—	17	30	627	72	16	523	10	6	8
31/12 1893....	349	—	284	107	—	16	17	773	72	17	667	11	6	8
31/12 1894....	395	—	289	47	—	17	16	764	72	19	652	15	6	8
31/12 1895....	516	—	308	83	—	17	32	956	72	21	742	115	6	8
31/12 1896....	488	—	347	111	—	17	41	1 004	72	23	837	66	6	8
31/12 1897....	575	—	352	97	—	17	28	1 069	72	25	926	40	6	8
31/12 1898....	653	—	372	108	—	17	34	1 184	72	49	1 042	15	6	8
31/12 1899....	631	—	376	156	—	17	40	1 220	72	58	1 072	12	6	8
31/12 1900....	706	—	449	178	—	17	38	1 388	72	74	1 155	81	6	8
31/12 1901....	771	—	514	164	—	23	36	1 508	72	90	1 330	9	7	10
31/12 1902....	800	—	587	514	—	17	51	1 969	250	42	1 662	6	9	8 ^{1/2}
31/12 1903....	840	—	648	651	—	17	59	2 215	250	47	1 886	14	18	7
31/12 1904....	1 010	—	737	853	—	5	68	2 673	250	59	2 336	10	18	7
31/12 1905....	1 167	—	942	1 044	—	4	87	3 244	250	80	2 888	8	18	7
31/12 1906....	1 462	—	987	1 124	—	5	55	3 633	250	106	3 248	11	18	7
31/12 1907....	1 590	—	1 150	1 074	—	18	45	3 877	250	117	3 478	14	18	7
31/12 1908....	1 326	—	1 276	1 000	—	4	44	3 650	250	136	3 230	16	18	7
31/12 1909....	1 084	—	1 470	1 279	—	6	44	3 883	250	152	3 447	16	18	7
31/12 1910....	1 037	—	1 767	1 384	—	3	49	4 240	250	156	3 793	23	18	7
31/12 1911....	1 267	—	1 859	1 235	—	4	66	4 431	250	176	3 961	24	20	8
31/12 1912....	1 543	—	2 072	1 211	112	4	56	4 998	250	201	4 513	12	22	9
31/12 1913....	1 575	—	1 785	1 485	125	4	72	5 046	250	218	4 542	14	22	9
31/12 1914....	1 281	—	2 399	1 387	153	2	54	5 276	250	223	4 732	49	22	9
31/12 1915....	1 400	—	2 546	1 807	0	9	105	5 867	250	252	5 178	165	22	9
31/12 1916....	1 374	—	2 631	2 522	373	—	83	6 983	600	232	5 839	252	60	12
31/12 1917....	1 396	—	3 259	3 769	731	0	90	9 245	600	249	7 929	419	48	8
31/12 1918....	2 146	—	4 412	4 663	65	41	165	11 492	600	256	10 338	238	60	10
31/12 1919....	3 168	—	6 636	3 069	—	52	107	13 032	600	220	10 428	1 742	42	7
31/12 1920....	2 445	5	6 057	3 060	287	43	91	11 988	600	277	10 885	172	54	9
24. Den Danske Landmandsbank, Hypotek- og Vekselbank (incl. filialerne)														
31/12 1872....	3 115	727	4 294	1 418	2 304	—	1 341	13 199	4 800	12	5 448	2 649	290	6
31/12 1873....	3 859	668	6 131	1 541	5 053	—	985	18 237	5 990	26	7 115	4 809	297	5 ^{1/2}
31/12 1874....	5 403	1 160	8 316	4 324	6 691	—	1 206	27 100	10 424	59	10 357	5 792	468	6
31/12 1875....	5 370	547	7 121	4 333	11 947	—	959	30 277	12 000	99	10 321	7 185	672	6
31/12 1876....	5 667	792	6 339	4 552	13 166	—	1 116	31 632	12 000	233	10 055	8 654	690	5 ^{3/4}
31/12 1877....	5 403	793	6 372	3 538	11 887	—	1 166	29 159	12 000	173	10 173	6 153	660	5 ^{1/2}
31/12 1878....	5 708	1 724	7 588	3 920	9 311	—	1 727	29 978	12 000	338	12 883	4 037	720	6
31/12 1879....	7 721	3 576	8 216	6 389	9 394	—	2 357	37 653	12 000	400	19 181	5 232	840	7
31/12 1880....	9 387	5 716	9 575	7 397	11 692	—	1 516	45 283	12 000	505	29 661	2 217	900	7 ^{1/2}
31/12 1881....	11 847	10 344	12 039	7 682	8 335	—	2 574	52 821	12 000	568	38 579	894	780	6 ^{1/2}
31/12 1882....	13 230	3 037	14 741	11 458	10 224	—	1 540	54 230	12 000	646	39 584	1 160	840	7
31/12 1883....	17 050	2 968	16 231	6 740	13 951	—	1 897	58 837	12 000	730	42 414	2 853	840	7
31/12 1884....	17 614	3 042	18 511	5 850	13 684	—	2 616	61 317	12 000	935	46 355	1 187	840	7
31/12 1885....	16 529	1 598	20 326	7 107	14 245	—	2 654	62 459	12 000	1 030	44 805	3 784	840	7
31/12 1886....	13 514	8 189	20 552	20 813	32 231	—	6 434	101 733	24 000	2 104	72 610	1 459	1 560	6 ^{1/2}
31/12 1887....	13 234	6 990	18 384	24 050	17 175	—	6 476	86 309	24 000	2 170	56 808	1 891	1 440	6
31/12 1888....	13 366	9 487	19 347	26 250	22 679	—	5 641	96 770	24 000	2 257	66 287	2 666	1 560	6 ^{1/2}
31/12 1889....	14 246	5 862	18 996	22 207	28 430	—	6 217	95 958	24 000	2 339	65 056	3 003	1 560	6 ^{1/2}
31/12 1890....	16 344	5 676	19 829	19 851	26 461	—	4 211	92 372	24 000	2 390	57 294	7 368	1 320	5 ^{1/2}
31/12 1891....	17 190	5 064	19 042	20 524	25 137	—	3 037	89 994	24 000	2 424	54 294	8 076	1 200	5
31/12 1892....	16 455	7 935	19 752	20 561	5 789	15 224	4 037	89 753	24 000	2 466	59 088	2 939	1 260	5 ^{1/4}
31/12 1893....	16 544	6 308	20 595	23 048	6 042	17 613	4 578	94 728	24 000	2 515	63 252	3 641	1 320	5 ^{1/2}

Tabel 1 (s. 8-94). De enkelte bankers status i årene indtil 1920

Status opgjort	Aktiver							Til- sammen	Passiver					Udbytte- procent
	Veksler på indlandet	Veksler på og korres- pond. i udlandet	Andre udlån	Obliga- tioner og aktier	Tilgode- havende hos indenl. korrespond. el. filialer	Forskellige aktiver og fordringer	Kasse- behold- ning		Aktie- kapital	Reserve- fond	Folio, ind- lån, konto- kurant og sparekasse- indskud	Forskell- lige kredito- rer	Udbytte	
	1	2	3	4	5	6	7	8	9	10	11	12	13	14
	1000 kr.													
31/12 1894....	18 093	13 667	22 129	18 568	5 950	21 035	4 651	104 093	24 000	2 581	73 191	2 881	1 440	6
31/12 1895....	18 757	9 034	24 085	20 893	4 648	25 784	6 613	109 814	24 000	2 646	78 831	2 897	1 440	6
31/12 1896....	17 964	7 083	23 824	23 548	5 533	25 627	5 491	109 070	24 000	2 711	77 219	3 700	1 440	6
31/12 1897....	17 757	6 084	26 236	22 630	5 417	27 051	5 465	110 640	24 000	2 775	77 413	5 012	1 440	6
31/12 1898....	19 900	6 988	30 775	20 300	4 687	33 236	4 774	120 660	24 000	2 840	85 305	7 075	1 440	6
31/12 1899....	23 252	8 053	32 035	20 799	4 587	34 498	5 821	129 045	24 000	2 905	94 276	6 424	1 440	6
31/12 1900....	28 061	6 346	34 518	22 893	5 054	37 375	2 935	137 182	24 000	3 000	97 583	10 919	1 680	7
31/12 1901....	29 389	13 824	40 690	24 516	4 676	33 781	7 172	154 048	24 000	3 095	120 300	4 973	1 680	7
31/12 1902....	33 393	9 774	51 381	31 130	4 338	36 546	3 125	169 687	36 000	3 673	119 710	7 964	2 340	6 ^{1/2}
31/12 1903....	32 826	5 989	53 366	33 170	3 983	38 066	4 937	172 337	36 000	3 790	122 495	7 712	2 340	6 ^{1/2}
31/12 1904....	32 003	18 285	53 208	35 927	4 173	39 061	5 612	188 269	36 000	3 908	137 814	8 207	2 340	6 ^{1/2}
31/12 1905....	34 800	20 898	56 516	40 732	3 440	42 110	4 740	203 236	40 000	4 863	147 768	7 805	2 800	7
31/12 1906....	43 581	8 295	71 288	44 559	2 920	55 084	3 886	229 613	40 000	5 500	161 569	19 344	3 200	8
31/12 1907....	42 898	9 078	77 934	52 566	2 262	85 091	5 478	275 307	60 000	10 000	174 742	25 765	4 800	8
31/12 1908....	37 877	10 862	83 236	58 610	2 510	93 808	5 198	292 101	60 000	10 000	189 983	27 318	4 800	8
31/12 1909....	35 889	13 791	85 994	64 863	3 857	91 377	4 966	300 737	60 000	10 000	196 086	29 851	4 800	8
31/12 1910....	35 439	20 206	82 205	68 096	4 725	91 249	10 255	312 175	60 000	10 000	225 843	11 532	4 800	8
31/12 1911....	34 457	15 072	82 462	71 133	3 593	114 822	7 994	329 533	60 000	10 000	229 965	24 768	4 800	8
31/12 1912....	42 200	18 155	118 941	81 578	4 599	121 562	10 489	397 524	72 000	14 400	276 102	29 742	5 280	8
31/12 1913....	49 406	17 423	141 846	88 925	4 155	133 053	10 279	445 087	72 000	14 400	311 376	41 551	5 760	8
31/12 1914....	50 559	31 905	162 733	87 497	4 151	126 439	8 387	471 671	72 000	14 769	349 844	29 298	5 760	8
31/12 1915....	55 157	24 313	199 675	85 213	3 795	149 148	12 056	529 357	80 000	16 882	406 053	17 782	8 640	11
31/12 1916....	85 793	47 970	333 292	85 320	3 016	218 327	22 687	796 405	87 092	25 000	648 515	26 198	9 600	12
31/12 1917....	106 173	87 780	334 034	92 908	2 857	297 439	19 603	940 794	100 000	26 026	769 012	33 756	12 000	12
31/12 1918....	137 882	99 636	424 071	95 694	5 217	362 861	30 114	1155 475	100 000	27 051	971 523	44 901	12 000	12
31/12 1919....	171 504	61 499	486 110	128 667	10 871	523 715	36 943	1419 309	100 000	45 000	1232 980	29 329	12 000	12
31/12 1920....	171 408	74 207	532 108	125 934	11 870	536 097	30 478	1482 102	100 000	50 000	1248 946	71 156	12 000	12

25. Svendborg Bank

30/6 1873....	193	3	73	90	42	39	440	200	0	228	3	9	4 ^{1/3}	
30/6 1874....	380	2	114	49	21	33	599	200	2	379	6	12	6	
30/6 1875....	534	3	218	53	1	37	846	200	4	541	87	14	7	
30/6 1876....	539	—	188	49	5	31	812	200	4	578	16	14	7	
30/6 1877....	561	3	180	45	85	35	909	250	9	625	9	16	6 ^{1/2}	
30/6 1878....	557	6	195	55	106	56	975	250	13	677	16	19	7 ^{1/2}	
30/6 1879....	639	—	178	87	172	49	1 125	250	17	814	24	20	8	
30/6 1880....	787	—	142	200	157	39	1 325	250	21	998	34	22	9	
30/6 1881....	724	—	73	361	172	36	1 366	250	27	1 032	32	25	10	
30/6 1882....	825	—	77	410	255	46	1 613	250	32	1 265	45	21	8 ^{1/2}	
30/6 1883....	825	—	100	606	140	75	1 746	250	36	1 228	212	20	8	
30/6 1884....	998	—	200	627	73	34	1 932	400	65	1 395	44	28	7	
30/6 1885....	1 038	—	338	432	66	132	2 006	400	72	1 480	26	28	7	
30/6 1886....	903	—	445	442	262	127	2 179	400	77	1 659	19	24	6	
30/6 1887....	686	—	773	706	141	85	2 391	400	81	1 853	33	24	6	
30/6 1888....	587	—	828	826	158	51	2 450	400	84	1 901	41	24	6	
30/6 1889....	647	—	883	924	139	119	2 712	400	86	2 147	51	28	7	
30/6 1890....	665	—	768	1 158	249	108	2 948	400	90	2 385	45	28	7	
30/6 1891....	854	—	1 017	837	61	78	2 847	400	93	2 288	38	28	7	
30/6 1892....	774	—	1 030	776	182	114	2 876	400	97	2 308	43	28	7	
30/6 1893....	828	—	1 154	498	210	1	138	2 829	400	101	2 254	46	28	7
30/6 1894....	938	—	1 265	553	34	1	98	2 889	400	105	2 297	59	28	7
30/6 1895....	997	—	1 303	530	129	1	131	3 091	400	109	2 463	91	28	7
30/6 1896....	1 037	—	1 298	624	363	1	129	3 452	400	113	2 813	98	28	7
30/6 1897....	1 048	—	1 350	705	237	1	112	3 453	400	117	2 824	84	28	7
30/6 1898....	1 174	—	1 758	640	—	1	109	3 682	400	122	2 998	134	28	7
30/6 1899....	1 244	—	1 866	635	356	1	153	4 255	400	205	3 600	22	28	7
30/6 1900....	1 405	—	2 218	630	64	1	146	4 464	400	219	3 788	25	32	8

Tabel 1 (s. 8-94). De enkelte bankers status i årene indtil 1920

Status opgjort	Aktiver							Til-sammen	Passiver					Udbytte-procent
	Veksler på indlandet	Veksler på og korrespond. i udlandet	Andre udlån	Obligationer og aktier	Tilgodehavende hos indl. korrespond. el. filialer	Forskellige aktiver og fordringer	Kassebeholdning		Aktiekapital	Reservefond	Folio, indlån, kontokurant og sparekassendiskud	Forskellige kreditorer	Udbytte	
	1	2	3	4	5	6	7	8	9	10	11	12	13	14
	1000 kr.													
30/6 1901....	1 503	-	2 454	727	169	1	133	4 987	400	272	4 253	30	32	8
30/6 1902....	1 592	-	2 884	740	314	1	125	5 656	400	312	4 870	42	32	8
30/6 1903....	1 646	-	3 258	878	153	1	201	6 137	596	369	5 100	40	32	8
30/6 1904....	1 725	-	3 517	1 149	-	1	155	6 547	600	389	5 261	249	48	8
30/6 1905....	1 673	-	3 385	1 461	390	1	181	7 091	600	459	5 937	47	48	8
30/6 1906....	1 835	-	3 550	1 592	82	1	151	7 211	600	487	6 026	50	48	8
30/6 1907....	2 219	-	4 035	1 574	219	1	187	8 235	600	507	7 017	63	48	8
30/6 1908....	2 283	-	4 307	1 564	-	1	197	8 352	600	576	6 862	266	48	8
30/6 1909....	2 162	-	4 309	1 475	96	1	183	8 226	600	683	6 819	70	54	9
30/6 1910....	2 612	-	4 067	1 706	363	1	173	8 922	1 000	821	6 980	67	54	9
30/6 1911....	2 601	-	4 385	1 985	187	1	126	9 285	1 000	874	7 249	72	90	9
30/6 1912....	2 717	-	4 579	2 136	644	1	129	10 206	1 000	889	8 149	78	90	9
30/6 1913....	2 781	-	4 816	2 481	43	1	114	10 236	1 000	909	8 144	83	100	10
30/6 1914....	2 565	-	5 099	2 527	-	-	200	10 391	1 000	970	8 207	114	100	10
30/6 1915....	3 443	-	4 893	2 427	218	-	198	11 179	1 000	978	9 006	95	100	10
30/6 1916....	3 397	-	4 844	2 605	3 057	-	193	14 096	1 000	1 113	11 791	92	100	10
30/6 1917....	3 224	-	7 757	2 757	2 138	2	234	16 112	1 000	1 124	13 693	175	120	12
31/12 1917....	3 323	-	9 179	2 747	2 019	200	214	17 682	1 000	1 165	15 285	172	60	12
31/12 1918....	2 279	-	14 487	2 920	3 421	254	267	23 628	2 000	1 551	19 700	257	120	12
31/12 1919....	4 578	-	16 464	1 186	3 259	360	208	26 055	2 000	1 537	21 877	401	240	12
31/12 1920....	4 036	-	18 321	3 554	1 961	300	299	28 471	2 000	1 677	24 080	474	240	12

26. Fyens Folkebank, Odense

31/12 1872....	158	10	77	33	7	8	293	149	0	104	32	8	7 ¹ / ₂
31/12 1873....	248	5	229	81	2	23	588	170	1	280	122	15	8 ³ / ₄
31/12 1874....	379	12	425	228	31	45	1 120	197	6	712	188	17	9
31/12 1875....	401	2	813	141	77	41	1 475	395	22	775	268	15	7 ¹ / ₂
31/12 1876....	374	8	571	131	322	49	1 455	400	27	881	119	28	7
31/12 1877....	286	4	626	134	237	30	1 317	400	29	821	51	16	4
31/5 1878....	262	9	570	138	278	8	1 265	400	29	739	97	-	-

27. Herning Hede- og Diskontobank (1/9 1965 sammensluttet med Herning Handels- og Landbrugsbank, Ikast Handels- og Landbrugsbank og Folkebanken i Herning (stiftet 1926) under navnet Midtbank, Herning)

31/12 1873....	36	-	121	0	4	18	179	108	0	65	3	3	3
31/12 1874....	55	-	132	-	5	3	195	109	0	60	22	4	4
31/12 1875....	70	-	138	0	9	13	230	111	1	70	44	4	4
31/12 1876....	56	-	137	1	5	6	205	112	1	53	34	5	4 ¹ / ₂
31/12 1877....	45	-	116	5	2	10	178	113	2	54	6	3	3
31/12 1878....	41	-	117	4	8	8	178	114	2	41	16	5	4 ¹ / ₂
31/12 1879....	56	-	110	4	1	15	186	114	4	51	11	6	5
31/12 1880....	74	-	101	14	1	8	198	116	6	47	23	6	5
31/12 1881....	100	-	91	43	1	6	241	116	8	102	10	5	4 ¹ / ₂
31/12 1882....	116	-	107	33	3	3	262	116	10	93	38	5	4 ¹ / ₂
31/12 1883....	129	-	102	24	7	36	298	116	12	155	9	6	5
31/12 1884....	171	-	103	18	1	11	304	116	12	140	29	7	6
31/12 1885....	157	-	93	19	1	19	289	116	13	141	12	7	6
31/12 1886....	152	-	113	25	0	8	298	116	13	136	26	7	6
31/12 1887....	136	-	112	51	0	8	307	116	14	148	23	6	5 ¹ / ₂
31/12 1888....	180	-	112	46	14	8	360	116	15	206	16	7	6
31/12 1889....	245	-	115	44	11	26	441	116	15	283	20	7	6
31/12 1890....	288	-	112	46	1	20	467	116	16	285	43	7	6
31/12 1891....	386	-	140	45	1	30	602	116	32	337	110	7	6
31/12 1892....	380	-	175	44	3	22	624	116	40	389	72	7	6
31/12 1893....	472	0	170	44	32	34	752	116	45	468	116	7	6
31/12 1894....	467	-	237	61	2	31	798	116	53	516	106	7	6
31/12 1895....	559	-	216	66	27	36	904	116	59	611	111	7	6
31/12 1896....	561	-	208	153	31	29	982	116	64	736	59	7	6

Tabel 1 (s. 8-94). De enkelte bankers status i årene indtil 1920

Status opgjort	Aktiver							Til- sammen	Passiver					Udbytte- procent
	Veksler på indlandet	Veksler på og korres- pond. i udlandet	Andre udlån	Obliga- tioner og aktier	Tilgode- havende hos indenl. korrespond. el. filialer	Forskellige aktiver og fordringer	Kasse- behold- ning		Aktie- kapital	Reserve- fond	Folio, ind- lån, konto- kurant og sparekasse- indskud	Forskel- lige kredi- torer	Udbytte	
	1000 kr.													
31/12 1897....	590	—	189	150	—	62	20	1 011	116	61	758	69	7	6
31/12 1898....	674	3	244	149	—	52	14	1 136	116	57	817	139	7	6
31/12 1899....	744	1	280	110	—	64	20	1 219	116	66	866	162	9	8
31/12 1900....	725	4	541	110	—	53	46	1 479	116	72	965	314	12	10
31/12 1901....	656	6	657	198	—	83	40	1 640	116	82	1 290	140	12	10
31/12 1902....	701	3	727	210	—	49	42	1 732	173	35	1 279	231	14	8
31/12 1903....	657	1	690	366	—	40	29	1 783	173	45	1 374	177	14	8
31/12 1904....	617	—	813	302	—	38	21	1 791	173	46	1 385	173	14	8
31/12 1905....	725	—	1 011	327	—	32	31	2 126	173	52	1 338	549	14	8
31/12 1906....	791	—	1 085	319	—	39	60	2 294	173	60	1 389	658	14	8
31/12 1907....	1 042	7	1 262	327	—	29	30	2 697	173	72	1 622	816	14	8
31/12 1908....	1 033	8	1 027	319	—	42	53	2 482	173	80	1 538	677	14	8
31/12 1909....	1 051	0	1 329	397	—	36	58	2 871	173	94	1 854	733	17	10
31/12 1910....	1 008	—	1 543	490	—	39	63	3 143	173	106	1 975	872	17	10
31/12 1911....	1 068	—	1 665	814	—	158	56	3 761	360	126	2 532	722	21	8
31/12 1912....	1 131	—	1 872	890	—	226	53	4 172	360	137	2 730	916	29	8
31/12 1913....	1 315	—	1 992	941	—	156	41	4 445	360	147	3 100	809	29	8
31/12 1914....	1 302	—	1 899	960	—	177	42	4 380	360	150	3 143	698	29	8
31/12 1915....	1 475	—	2 685	929	325	176	68	5 658	360	150	4 297	822	29	8
31/12 1916....	1 691	—	5 219	1 506	—	379	62	8 857	360	200	6 017	2 244	36	10
31/12 1917....	1 765	—	5 232	1 541	733	250	67	9 588	360	240	8 356	596	36	10
31/12 1918....	2 065	—	10 574	1 387	59	348	90	14 523	1 000	400	11 901	1 168	54	10
31/12 1919....	2 328	—	11 527	1 354	—	556	100	15 865	1 000	350	12 716	1 699	100	10
31/12 1920....	2 427	—	11 257	1 198	—	484	122	15 488	1 000	450	13 805	133	100	10
28. Den vestsjællandske Folkebank, Slagelse														
31/12 1873....	143	—	140	56	40	14	393	75	1	295	18	4	7	
31/12 1874....	196	—	247	142	74	51	710	89	1	593	20	7	8	
31/12 1875....	241	—	357	56	151	6	811	101	5	578	120	7	7	
29. Langelands Bank i Rudkøbing														
30/6 1873....	162	—	34	104	10	21	331	150	0	173	3	5	4	
30/6 1874....	281	0	82	75	23	31	492	150	2	311	20	9	6	
30/6 1875....	360	—	142	47	4	29	582	150	4	406	12	10	6 ^{1/2}	
30/6 1876....	480	—	153	47	5	37	722	150	7	391	164	10	6 ^{1/2}	
30/6 1877....	326	1	108	45	72	48	600	150	11	414	15	10	6 ^{1/2}	
30/6 1878....	380	—	124	37	67	29	637	150	16	447	14	10	6 ^{1/2}	
30/6 1879....	291	—	155	56	79	41	622	150	17	422	33	—	—	
30/6 1880....	325	16	159	75	15	73	663	150	7	478	19	9	6	
30/6 1881....	387	22	211	80	112	25	837	150	10	635	33	9	6	
30/6 1882....	459	—	233	22	65	21	800	150	12	594	35	9	6	
30/6 1883....	488	—	228	105	45	47	913	150	17	694	43	9	6	
30/6 1884....	561	2	199	91	46	32	931	150	17	644	120	—	—	
30/6 1885....	522	0	297	80	10	24	933	150	1	667	108	7	4 ^{1/2}	
30/6 1886....	312	—	317	47	156	44	876	150	2	701	20	3	2	
30/6 1887....	264	10	293	191	114	44	916	150	3	728	27	8	5	
30/6 1888....	386	—	304	214	59	47	1 010	150	7	818	26	9	6	
30/6 1889....	503	2	290	166	54	42	1 057	150	9	783	106	9	6	
30/6 1890....	535	—	431	150	33	33	1 182	150	11	922	90	9	6	
30/6 1891....	533	—	266	163	80	50	1 092	150	15	876	42	9	6	
30/6 1892....	553	—	309	179	36	26	1 103	150	20	887	37	9	6	
30/6 1893....	496	—	339	159	49	22	1 086	150	26	877	24	9	6	
30/6 1894....	390	6	409	142	1	44	1 011	150	30	783	39	9	6	
30/6 1895....	336	—	401	129	52	45	992	150	31	775	27	9	6	
30/6 1896....	263	—	242	118	64	425	1 135	150	10	754	218	3	2	
30/6 1897....	245	—	247	116	—	420	1 058	150	10	676	222	—	—	

Tabel 1 (s. 8-94). De enkelte bankers status i årene indtil 1920

Status opgjort	Aktiver							Til- sammen	Passiver					Udbytte- procent
	Veksler på indlandet	Veksler på og korres- pond, i udlandet	Andre udlån	Obliga- tioner og aktier	Tilgode- havende hos indenl. korrespond. el. filialer	Forskellige aktiver og fordringer	Kasse- behold- ning		Aktie- kapital	Reserve- fond	Folio, ind- lån, konto- kurant og sparekasse- indskud	Forskel- lige krediti- torer	Udbytte	
	1	2	3	4	5	6	7		8	9	10	11	12	
	1000 kr.													
30/6 1898....	304	—	290	72	34	333	23	1 056	150	12	686	208	—	—
30/6 1899....	231	3	281	59	107	315	39	1 035	150	15	693	177	—	—
30/6 1900....	258	—	311	56	27	325	27	1 004	150	19	672	163	—	—
30/6 1901....	318	—	239	56	8	190	32	843	150	—	624	69	—	—
30/6 1902....	329	—	219	58	27	167	27	827	150	—	608	69	—	—
30/6 1903....	362	2	206	57	14	150	33	824	150	—	605	69	—	—
30/6 1904....	212	1	217	158	115	56	32	791	150	—	615	26	—	—
30/6 1905....	241	—	247	171	143	36	26	864	150	—	705	9	—	—
30/6 1906....	242	—	243	210	58	19	32	804	150	—	645	9	—	—
30/6 1907....	245	—	345	224	0	13	23	850	150	1	649	46	4	2 ¹ / ₂
30/6 1908....	367	—	368	152	0	16	23	926	150	—	726	50	—	—
30/6 1909....	436	—	377	84	42	12	21	972	150	7	796	10	9	6
30/6 1910....	446	—	407	82	59	19	27	1 040	150	15	857	9	9	6
30/6 1911....	505	1	471	84	206	16	23	1 306	150	24	1 112	11	9	6
30/6 1912....	544	0	741	156	158	16	27	1 642	150	35	1 437	11	9	6
30/6 1913....	764	0	644	203	141	20	11	1 783	150	47	1 560	16	10	7
30/6 1914....	796	—	768	197	178	16	29	1 984	250	66	1 634	20	14	7
30/6 1915....	852	—	758	352	352	16	22	2 352	250	84	1 984	17	17	7
30/6 1916....	908	—	895	467	903	18	25	3 216	275	114	2 758	49	20	8
31/12 1916....	1 269	—	1 152	771	669	297	75	4 233	275	115	3 800	32	11	8
31/12 1917....	950	—	1 517	2 168	738	223	57	5 653	500	152	4 929	41	31	8
31/12 1918....	1 552	—	3 149	2 160	453	702	57	8 073	500	174	7 270	79	50	10
31/12 1919....	2 287	—	3 895	2 155	277	673	81	9 368	500	185	8 477	156	50	10
31/12 1920....	2 858	—	6 912	1 467	307	344	120	12 008	1 000	298	9 398	1 212	100	10
30. Varde Bank														
31/12 1873....	83	60	58	70	19		29	319	86	1	219	9	4	5 ¹ / ₂
31/12 1874....	166	27	123	143	4		8	471	93	2	355	16	5	6
31/12 1875....	267	13	198	75	1		12	566	98	3	393	66	6	6
31/12 1876....	235	12	238	75	2		11	573	100	3	411	50	9	9
31/12 1877....	221	29	202	60	1		7	520	100	6	352	52	10	10
31/12 1878....	218	25	191	66	2		24	526	100	9	350	57	10	10
31/12 1879....	335	10	192	67	13		20	637	100	13	485	29	10	10
31/12 1880....	538	9	165	70	165		58	1 005	100	15	858	22	10	10
31/12 1881....	686	7	187	104	152		66	1 202	100	17	1 056	19	10	10
31/12 1882....	744	6	232	111	117		62	1 272	100	19	1 120	23	10	10
31/12 1883....	774	—	289	108	140		36	1 347	100	20	1 200	19	8	8
31/12 1884....	854	2	288	113	61		55	1 373	100	23	1 220	20	10	10
31/12 1885....	501	—	352	115	51		49	1 068	—	—	1 063	5	—	—
31/12 1886....	572	—	352	136	92		41	1 193	100	1	1 076	12	4	4
31/12 1887....	552	—	367	376	8		36	1 339	100	2	1 210	22	5	5
31/12 1888....	651	—	637	95	1		43	1 427	100	2	1 156	164	5	5
31/12 1889....	668	—	713	205	—		16	1 602	100	3	1 329	165	5	5
31/12 1890....	797	—	764	252	93		35	1 941	100	5	1 742	89	5	5
31/12 1891....	926	—	985	194	1		31	2 137	100	7	1 821	204	5	5
31/12 1892....	931	—	940	145	—		1	2 068	150	16	1 872	15	15	10
31/12 1893....	1 059	—	1 115	107	—		1	2 331	150	19	1 958	189	15	10
31/12 1894....	1 293	—	1 487	23	—		1	2 850	150	22	2 481	182	15	10
31/12 1895....	1 604	—	1 828	126	—		1	3 620	200	59	3 033	308	20	10
31/12 1896....	1 817	—	1 845	166	—		1	3 892	200	66	3 210	396	20	10
31/12 1897....	1 960	—	1 712	350	—		1	4 073	200	73	3 316	464	20	10
31/12 1898....	2 019	—	2 024	303	—		1	4 413	200	163	3 743	287	20	10
31/12 1899....	1 886	—	2 424	497	—		15	4 948	400	178	3 965	373	32	8
31/12 1900....	1 497	—	2 613	628	—		71	4 913	400	191	4 046	244	32	8
31/12 1901....	1 339	—	2 625	819	278	102	96	5 259	400	226	4 568	33	32	8
31/12 1902....	1 508	—	2 593	1 384	34	88	105	5 712	400	264	4 983	33	32	8
31/12 1903....	1 596	—	2 591	2 269	0	82	68	6 606	400	310	5 675	189	32	8

Tabel 1 (s. 8-94). De enkelte bankers status i årene indtil 1920

Status opgjort	Aktiver							Til-sammen	Passiver					Udbytteprocent
	Veksler på indlandet	Veksler på og korrespond. i udlandet	Andre udlån	Obligationer og aktier	Tilgodehavende hos indenl. korrespond. el. filialer	Forskellige aktiver og fordringer	Kassebeholdning		Aktiekapital	Reservefond	Folio, indlån, kontokurant og sparekassendiskud	Forskellige kreditorer	Udbytte	
	1	2	3	4	5	6	7	8	9	10	11	12	13	14
	1000 kr.													
31/12 1904....	1 918	-	2 969	1 659	181	65	56	6 848	500	254	6 017	37	40	8
31/12 1905....	2 174	-	3 798	1 480	-	45	58	7 555	500	322	6 532	161	40	8
31/12 1906....	2 488	-	4 411	1 034	-	92	91	8 116	500	375	6 869	332	40	8
31/12 1907....	2 972	2	4 803	1 185	-	85	62	9 109	1 000	419	6 612	1 038	40	8
31/12 1908....	3 304	-	4 783	1 520	-	80	72	9 759	1 000	498	6 742	1 439	80	8
31/12 1909....	3 304	-	4 913	1 000	-	75	128	9 420	1 000	581	7 165	594	80	8
31/12 1910....	3 045	-	4 966	1 731	410	70	127	10 349	1 000	643	8 443	183	80	8
31/12 1911....	3 279	-	5 734	2 214	-	65	139	11 431	1 000	723	9 280	328	100	10
31/12 1912....	3 501	-	6 624	2 032	8	60	156	12 381	1 000	798	10 111	372	100	10
31/12 1913....	3 712	-	7 125	2 565	16	89	213	13 720	1 000	857	11 134	629	100	10
31/12 1914....	3 907	-	7 745	1 645	1 036	93	239	14 665	1 000	933	12 459	173	100	10
31/12 1915....	3 863	-	9 705	2 127	2 201	88	256	18 240	1 000	1 018	15 781	341	100	10
31/12 1916....	4 520	-	14 899	1 704	7 032	83	313	28 551	2 000	1 255	23 764	1 332	200	10
31/12 1917....	4 550	-	17 546	2 941	7 279	75	334	32 725	2 000	1 445	27 328	1 752	200	10
31/12 1918....	5 346	-	26 977	2 026	7 177	75	411	42 012	4 000	1 644	34 710	1 258	400	10
31/12 1919....	10 187	-	30 884	1 547	93	146	459	43 316	4 000	1 789	33 433	3 694	400	10
31/12 1920....	8 982	-	27 719	2 015	1 604	225	289	40 834	4 000	1 925	34 049	460	400	10

31. Holbæk Amts Bank (Den Danske Landmandsbank, Holbæk afdeling)

31/12 1873....	293	-	210	98	34	62	697	242	0	423	24	8	4 ¹ / ₄
31/12 1874....	5
31/12 1875....	5
31/12 1876....	304	-	511	187	19	27	1 048	292	6	641	109
31/12 1877....	343	-	366	145	45	60	959	304	8	630	17
31/12 1878....	412	-	377	199	78	51	1 117	315	11	768	23
31/12 1879....	432	-	449	248	87	68	1 284	339	20	899	26
31/12 1880....	495	-	578	512	79	118	1 782	373	40	1 337	32
31/12 1881....	666	-	805	440	37	82	2 030	384	43	1 521	82
31/12 1882....

32. Ebeltoft Bank (fra 1937 Den Danske Landmandsbank, Ebeltoft afd.)

31/12 1873....	-	-	21	-	-	9	30	15	-	14	0	1	3 ¹ / ₄
31/12 1874....	6 ³ / ₈
31/12 1875....	6 ¹ / ₁₀
31/12 1876....	1	-	72	14	0	5	92	30	0	60	0	2	5 ³ / ₂₀
31/12 1877....	4	-	54	14	0	2	74	30	1	41	0	2	5 ³ / ₅
31/12 1878....	4	-	69	14	0	0	87	30	1	53	1	2	6 ¹ / ₂
31/12 1879....	6	-	77	-	0	4	87	30	1	54	0	2	6
31/12 1880....	9	-	84	9	12	17	131	30	1	97	1	2	5 ² / ₅
31/12 1881....	18	-	87	29	27	6	167	30	2	133	0	2	5
31/12 1882....	22	-	111	29	1	23	186	30	2	141	11	2	5 ²⁷ / ₁₀₀
31/12 1883....	22	-	153	28	0	3	206	30	2	152	20	2	5 ¹³ / ₂₀
31/12 1884....	19	-	148	28	10	10	215	30	3	159	21	2	5 ²⁴ / ₂₅
31/12 1885....	18	-	151	27	1	4	201	30	4	156	9	2	6 ⁹⁷ / ₁₀ ⁰
31/12 1886....	16	-	140	28	27	18	229	30	5	174	18	2	5 ⁸⁹ / ₁₀ ⁰
31/12 1887....	24	-	113	29	50	17	233	30	6	196	0	1	4 ¹⁹ / ₁₀ ⁰
31/12 1888....	27	-	165	34	21	10	257	30	6	204	15	2	5
31/12 1889....	27	-	187	18	11	11	254	30	6	212	5	1	4 ⁵⁵ / ₁₀₀
31/12 1890....	32	-	195	33	6	14	280	30	7	240	2	1	4 ³ / ₅
31/12 1891....	30	-	196	56	6	16	304	30	7	265	1	1	4 ⁴⁶ / ₁₀₀
31/12 1892....	41	-	218	55	2	1	317	30	8	277	1	1	4 ¹ / ₂
31/12 1893....	43	-	267	45	4	14	373	30	8	308	25	2	5
31/12 1894....	45	-	263	28	26	2	364	30	9	323	0	2	5
31/12 1895....	61	-	239	47	5	5	406	30	10	360	4	2	5
31/12 1896....	79	-	264	48	36	4	444	30	11	393	9	1	4 ¹ / ₅

Tabel 1 (s. 8-94). De enkelte bankers status i årene indtil 1920

Status opgjort	Aktiver							Til-sammen	Passiver					Udbytte-procent
	Veksler på indlandet	Veksler på og korres-pond. i udlandet	Andre udlån	Obliga-tioner og aktier	Tilgode-havende hos indenl. korrespond. el. filialer	Forskellige aktiver og fordringer	Kasse-behold-ning		Aktie-kapital	Reserve-fond	Folio, ind-lån, konto-kurant og sparekasse-indskud	Forskel-lige kredi-torer	Udbytte	
	1	2	3	4	5	6	7	8	9	10	11	12	13	14
	1000 kr.													
31/12 1897....	56	—	329	48	3	0	4	440	30	11	397	0	2	5 ⁸ / ₁₀
31/12 1898....	57	—	355	31	3	2	15	463	30	13	418	0	2	7
31/12 1899....	86	—	353	31	3	7	1	481	30	14	431	4	2	6 ¹ / ₄
31/12 1900....	97	—	351	30	13	0	9	500	30	15	449	4	2	5 ³ / ₄
31/12 1901....	117	—	348	29	7	0	16	517	30	15	460	9	3	8 ¹ / ₂
31/12 1902....	112	—	343	29	88	0	26	598	30	18	547	0	3	8 ¹ / ₂
31/12 1903....	105	—	367	30	168	1	33	704	30	18	635	19	2	6
31/12 1904....	220	0	406	35	54	0	22	737	30	20	642	42	3	8 ¹ / ₂
31/12 1905....	168	0	492	36	84	0	19	799	30	21	715	31	2	7
31/12 1906....	194	1	539	51	64	3	39	891	30	21	776	62	2	8
31/12 1907....	261	0	632	51	52	5	6	1 007	30	22	859	94	2	8
31/12 1908....	291	0	636	48	87	5	41	1 108	30	24	902	149	3	10
31/12 1909....	264	0	577	48	172	5	51	1 117	30	31	875	178	3	10
31/12 1910....	287	0	573	139	147	4	27	1 177	30	35	922	187	3	10
31/12 1911....	241	2	542	171	307	4	24	1 291	30	40	1 016	202	3	10
31/12 1912....	251	1	647	249	239	5	45	1 437	30	42	1 138	224	3	10
31/12 1913....	375	0	687	242	124	7	18	1 453	30	48	1 263	109	3	10
31/12 1914....	378	0	725	229	270	7	30	1 639	30	50	1 429	127	3	10
31/12 1915....	492	—	858	230	230	6	31	1 847	30	56	1 634	124	3	10
31/12 1916....	624	—	864	213	759	6	59	2 525	30	87	2 157	247	4	15
31/12 1917....	737	—	943	277	1 242	12	55	3 266	120	74	2 691	369	12	10
31/12 1918....	1 014	—	1 123	299	2 434	13	63	4 946	120	93	3 559	1 160	14	12
31/12 1919....	1 354	—	1 783	331	467	6	38	3 979	120	101	3 464	282	12	10
31/12 1920....	1 377	—	1 986	529	211	30	72	4 205	200	124	3 828	39	14	12

33. Ringkjøbing Bank

30/6 1874....	40	22	39	44	3	10	158	75	0	75	5	3	5
30/6 1875....	78	4	71	51	1	5	210	81	1	65	59	4	5 ¹ / ₄
30/6 1876....	105	1	90	52	1	7	256	87	2	105	57	5	6 ¹ / ₂
30/6 1877....	94	5	63	52	13	8	235	91	2	63	74	5	6 ¹ / ₂
30/6 1878....	100	5	71	51	20	8	255	93	3	69	84	6	7
30/6 1879....	108	4	89	44	4	6	255	95	4	79	70	7	7
30/6 1880....	140	1	55	44	3	24	267	99	6	117	38	7	7
30/6 1881....	156	2	56	109	65	16	404	100	8	231	57	8	7 ¹ / ₂
30/6 1882....	228	3	65	70	109	20	495	100	10	289	88	8	7 ¹ / ₂
30/6 1883....	234	1	59	62	71	22	449	100	10	283	48	8	8
30/6 1884....	255	—	73	62	30	27	447	100	10	272	56	9	9
30/6 1885....	220	—	88	50	30	15	403	100	10	273	10	10	10
30/6 1886....	268	—	120	46	11	21	466	100	10	337	10	9	9
30/6 1887....	230	1	87	83	79	27	507	100	10	378	10	9	9
30/6 1888....	292	—	123	130	87	34	666	100	10	481	66	9	9
30/6 1889....	313	—	109	149	45	23	639	100	10	473	46	10	10
30/6 1890....	267	1	101	179	33	20	601	100	10	468	14	9	9
30/6 1891....	279	—	128	174	52	19	652	100	10	524	10	8	8
30/6 1892....	305	—	169	185	0	16	675	100	10	455	102	8	7 ¹ / ₂
30/6 1893....	329	—	171	109	—	33	662	100	10	535	9	8	8
30/6 1894....	341	—	188	116	—	2	712	100	10	581	13	8	8
30/6 1895....	360	—	189	141	2	—	721	100	10	563	40	8	8
30/6 1896....	403	—	203	73	—	3	698	100	10	519	61	8	8
30/6 1897....	346	—	180	113	—	—	657	100	20	490	39	8	8
30/6 1898....	360	—	219	101	66	—	777	100	20	630	19	8	8
30/6 1899....	374	—	275	108	0	7	781	100	30	621	22	8	8
30/6 1900....	292	—	355	100	11	2	773	100	30	617	18	8	8
30/6 1901....	231	—	397	49	0	10	700	100	30	530	32	8	8
30/6 1902....	241	6	340	90	83	12	791	100	35	625	23	8	8
30/6 1903....	253	—	300	151	37	3	783	100	36	611	28	8	8
30/6 1904....	334	—	361	157	—	16	908	100	37	695	68	8	8

Tabel 1 (s. 8-94). De enkelte bankers status i årene indtil 1920

Status opgjort	Aktiver							Til-sammen	Passiver					Udbytte-procent
	Veksler på indlandet	Veksler på og korrespond. i udlandet	Andre udlån	Obligationer og aktier	Tilgodehavende hos indl. korrespond. cl. filialer	Forskellige aktiver og fordringer	Kassebeholdning		Aktiekapital	Reservefond	Folio, indlån, kontokurant og sparekasseindskud	Forskellige kreditorer	Udbytte	
	1	2	3	4	5	6	7		8	9	10	11	12	
	1000 kr.													
30/6 1905....	429	—	400	91	—	1	54	975	100	36	750	81	8	8
30/6 1906....	483	—	444	122	—	4	19	1 072	100	38	861	65	8	8
30/6 1907....	566	—	466	60	—	3	41	1 136	100	40	875	112	9	9
30/6 1908....	500	—	417	48	—	5	33	1 003	100	41	777	77	8	8
30/6 1909....	565	—	430	85	47	6	29	1 162	100	46	940	68	8	8
30/6 1910....	642	—	509	134	103	0	27	1 415	175	55	1 150	27	8	8
30/6 1911....	645	—	667	143	35	1	29	1 520	175	62	1 246	25	12	7
30/6 1912....	768	—	611	228	—	1	34	1 642	175	68	1 330	55	14	8
30/6 1913....	746	—	710	301	—	0	25	1 782	175	77	1 510	6	14	8
30/6 1914....	741	—	900	236	—	0	23	1 900	175	87	1 553	67	18	10
30/6 1915....	546	—	997	346	104	1	29	2 023	175	83	1 744	7	14	8
30/6 1916....	597	—	1 206	328	499	1	43	2 674	175	90	2 353	38	18	10
31/12 1916....	649	—	1 697	466	147	2	71	3 032	211	115	2 662	35	9	5
31/12 1917....	603	—	1 698	419	717	1	45	3 483	225	145	3 053	38	22	10
31/12 1918....	808	—	2 820	498	522	4	61	4 713	225	155	4 244	67	22	10
31/12 1919....	1 621	—	3 756	408	—	3	68	5 856	225	168	4 494	947	22	10
31/12 1920....	992	1	3 890	361	116	50	84	5 494	225	208	4 735	304	22	10

34. Københavns Handelsbank (incl. filialerne)

31/12 1873....	4 210	3 764	3 116	1 216	0		803	13 109	9 569	15	2 853	405	267	7 ² / ₅
31/12 1874....	4 572	2 111	4 085	3 387	19		385	14 559	9 600	29	4 128	322	480	5
31/12 1875....	5 757	1 007	6 836	4 261	328		862	19 051	11 987	35	4 490	2 059	480	4 ⁴ / ₁₉
31/12 1876....	8 286	790	8 420	2 857	1 837		1 434	23 624	12 000	63	8 100	2 781	680	5 ² / ₃
31/12 1877....	6 441	1 354	8 844	1 135	3 480		1 961	23 215	12 000	105	7 482	2 868	760	6 ¹ / ₃
31/12 1878....	5 994	1 911	7 759	1 468	3 595		1 798	22 525	12 000	142	7 639	2 024	720	6
31/12 1879....	6 482	1 509	5 558	3 250	3 622		1 371	21 792	12 000	182	8 485	405	720	6
31/12 1880....	6 966	3 898	5 277	2 198	3 170		2 222	23 731	12 000	217	10 543	281	690	5 ³ / ₄
31/12 1881....	9 651	2 989	5 575	2 739	2 889		3 140	26 983	12 000	253	13 655	415	660	5 ¹ / ₂
31/12 1882....	9 341	1 211	6 617	2 142	3 665		2 449	25 425	12 000	284	11 057	1 460	624	5 ¹ / ₅
31/12 1883....	9 518	1 548	8 683	1 609	3 214		2 347	26 919	12 000	328	12 310	1 585	696	5 ⁴ / ₅
31/12 1884....	10 219	958	9 456	1 311	3 281		2 318	27 543	12 000	368	12 454	2 061	660	5 ¹ / ₂
31/12 1885....	8 353	661	9 583	1 614	3 861		2 143	26 215	12 000	387	11 406	1 942	480	4
31/12 1886....	5 388	4 332	7 902	3 140	3 457		3 543	27 762	12 000	439	14 314	289	720	6
31/12 1887....	5 084	2 951	11 212	1 608	3 200		2 579	26 634	12 000	477	13 322	235	600	5
31/12 1888....	6 994	1 358	8 200	4 499	7 911		1 287	30 249	12 000	510	13 329	3 870	540	4 ¹ / ₂
31/12 1889....	8 086	2 929	20 969	2 363	4 711		1 734	40 792	12 000	558	25 904	1 670	660	5 ¹ / ₂
31/12 1890....	8 069	2 672	12 423	3 028	4 824		1 524	32 540	12 000	612	18 274	994	660	5 ¹ / ₂
31/12 1891....	9 277	4 499	14 379	3 046	5 731		1 238	38 170	12 000	667	21 162	3 681	660	5 ¹ / ₂
31/12 1892....	9 931	5 221	15 558	2 700	— 4 840		2 151	40 401	12 000	724	22 475	4 542	660	5 ¹ / ₂
31/12 1893....	11 356	4 070	17 728	3 994	— 4 839		2 387	44 374	12 000	789	26 392	4 503	690	5 ³ / ₄
31/12 1894....	11 941	6 491	17 552	3 927	— 5 059		3 307	48 277	12 000	852	30 810	3 895	720	6
31/12 1895....	12 792	7 046	22 948	9 032	— 5 931		2 343	60 092	12 000	927	42 120	4 265	780	6 ¹ / ₂
31/12 1896....	13 273	4 908	23 020	8 573	— 6 159		2 781	58 714	12 000	996	40 904	4 094	720	6
31/12 1897....	13 469	7 175	21 053	5 381	— 10 100		2 499	59 677	12 000	1 080	38 028	7 759	810	6 ³ / ₄
31/12 1898....	16 811	6 223	21 156	9 625	— 10 921		2 649	67 385	16 000	1 792	41 875	6 718	1 000	6 ¹ / ₄
31/12 1899....	18 091	7 430	24 229	6 281	— 13 232		2 596	71 859	16 000	1 917	43 310	9 592	1 040	6 ¹ / ₂
31/12 1900....	17 891	7 235	25 818	5 955	— 12 378		2 961	72 238	16 000	2 052	46 941	6 165	1 080	6 ³ / ₄
31/12 1901....	17 297	11 528	31 459	7 939	— 12 590		3 283	84 096	16 000	2 193	57 160	7 663	1 080	6 ³ / ₄
31/12 1902....	17 928	9 543	34 711	10 758	— 12 538		4 241	89 719	16 000	2 339	63 110	7 190	1 080	6 ³ / ₄
31/12 1903....	19 025	10 813	38 019	8 337	— 12 513		3 979	92 686	16 000	2 498	66 672	6 396	1 120	7
31/12 1904....	18 730	14 466	41 166	11 385	— 13 346		5 358	104 451	20 000	3 511	72 675	6 865	1 400	7
31/12 1905....	20 438	15 231	46 077	12 965	— 13 775		5 043	113 529	20 000	3 732	80 091	8 306	1 400	7
31/12 1906....	21 890	11 148	60 258	15 557	— 14 980		6 186	130 019	25 000	5 368	87 087	10 564	2 000	8
31/12 1907....	24 994	10 555	68 021	21 802	— 15 965		5 678	147 015	30 000	7 279	92 478	14 858	2 400	8
31/12 1908....	22 386	12 077	72 284	23 194	— 18 293		4 654	152 888	30 000	7 400	99 705	13 683	2 100	7
31/12 1909....	23 794	12 461	76 596	25 150	— 18 761		3 648	160 410	30 000	7 522	103 632	17 156	2 100	7

Tabel 1 (s. 8-94). De enkelte bankers status i årene indtil 1920

Status opgjort	Aktiver							Til-sammen	Passiver					Udbytteprocent
	Veksler på indlandet	Veksler på og korrespond. i udlandet	Andre udlån	Obligationer og aktier	Tilgodehavende hos indenl. korrespond. el. filialer	Forskellige aktiver og fordringer	Kassebeholdning		Aktiekapital	Reservefond	Folio, indlån, kontokurant og sparekassens indskud	Forskellige kreditorer	Udbytte	
	1	2	3	4	5	6	7	8	9	10	11	12	13	14
	1000 kr.													
31/12 1910....	23 839	16 261	79 075	23 184	-	18 930	6 890	168 179	30 000	7 637	114 741	13 701	2 100	7
31/12 1911....	23 051	19 027	74 829	22 580	-	18 484	7 045	165 016	30 000	7 790	110 364	14 612	2 250	7 ¹ / ₂
31/12 1912....	23 020	16 877	78 738	27 613	-	21 867	7 123	175 238	30 000	7 970	117 180	27 688	2 400	8
31/12 1913....	27 715	17 705	100 812	26 959	-	3 226	4 752	181 169	30 000	8 138	122 831	17 800	2 400	8
31/12 1914....	26 849	29 045	112 998	25 212	-	6 433	9 178	209 715	30 000	8 323	159 343	9 649	2 400	8
31/12 1915....	35 409	34 304	132 189	35 497	-	6 205	14 109	257 713	30 000	8 544	211 759	5 010	2 400	8
31/12 1916....	57 820	57 965	217 894	56 661	-	6 191	27 392	423 923	30 000	8 960	367 597	14 366	3 000	10
31/12 1917....	84 113	62 489	272 138	74 321	-	5 657	20 187	518 905	40 000	13 700	441 773	19 432	4 000	10
31/12 1918....	104 890	62 236	327 617	69 198	-	5 706	36 266	605 913	40 000	17 000	517 920	26 193	4 800	12
31/12 1919....	102 803	29 973	438 011	74 627	-	4 118	22 063	671 595	50 000	25 000	573 622	16 973	6 000	12
31/12 1920....	96 594	24 076	499 598	70 356	-	4 751	40 597	735 972	50 000	28 000	620 591	31 381	6 000	12

35. Kolding Folkebank

31/12 1874....	127	-	90	0	4	8	229	90	0	133	3	3	4 ¹ / ₂	
31/12 1875....	211	-	69	1	10	14	305	108	0	189	3	5	5	
31/12 1876....	279	0	51	4	1	34	369	124	0	229	9	7	6	
31/12 1877....	183	3	47	40	25	9	307	136	1	153	8	9	7	
31/12 1878....	208	2	55	11	19	6	301	137	2	145	8	9	6 ¹ / ₂	
31/12 1879....	257	-	51	4	18	21	351	137	3	194	8	9	6 ¹ / ₂	
31/12 1880....	286	-	67	17	24	14	408	137	4	250	8	9	6 ¹ / ₂	
31/12 1881....	421	0	84	2	28	29	564	137	4	403	11	9	6 ¹ / ₂	
31/12 1882....	489	0	123	1	15	23	651	137	5	485	15	9	6 ¹ / ₂	
31/12 1883....	559	7	181	1	65	31	844	137	6	670	22	9	6 ¹ / ₂	
31/12 1884....	657	2	246	1	88	38	1 032	137	8	847	30	10	7	
31/12 1885....	668	0	269	0	97	6	1 040	137	9	843	41	10	7	
31/12 1886....	646	1	267	2	100	46	1 062	137	11	862	45	7	5	
31/12 1887....	714	-	274	8	97	80	1 173	137	14	964	51	7	5	
31/12 1888....	637	1	220	2	284	36	1 180	137	16	969	53	5	4	
31/12 1889....	449	-	196	80	294	51	1 070	137	16	909	4	4	3	
31/12 1890....	366	-	218	74	367	20	1 045	137	17	881	5	5	4	
31/12 1891....	380	1	195	78	358	27	1 039	137	18	870	9	5	4	
31/12 1892....	435	4	193	131	-	360	27	1 150	137	19	976	13	5	4
31/12 1893....	548	0	185	118	-	345	33	1 229	137	20	1 060	7	5	4
31/12 1894....	601	2	207	116	-	350	39	1 315	137	21	1 144	8	5	4
31/12 1895....	653	16	221	136	-	427	68	1 521	137	22	1 348	9	5	4
31/12 1896....	720	14	261	194	-	295	54	1 538	137	22	1 364	8	7	5
31/12 1897....	727	13	193	149	-	354	11	1 447	137	23	1 276	6	5	4
31/12 1898....	675	12	186	149	-	469	34	1 525	137	24	1 354	5	5	4
31/12 1899....	784	1	214	144	-	470	28	1 641	137	30	1 462	7	5	4
31/12 1900....	803	78	268	133	-	302	20	1 604	137	31	1 414	15	7	5
31/12 1901....	790	27	287	128	-	361	39	1 632	137	31	1 438	23	3	2
31/12 1902....	693	1	267	144	-	460	56	1 621	137	33	1 432	14	5	4
31/12 1903....	690	26	306	272	-	401	40	1 735	137	31	1 558	4	5	4
31/12 1904....	725	1	445	285	1	496	49	2 002	137	34	1 712	114	5	4
31/12 1905....	817	32	611	247	-	424	39	2 170	137	35	1 835	158	5	4
31/12 1906....	875	-	667	309	-	421	60	2 332	137	37	2 015	138	5	4
31/12 1907....	941	43	723	393	-	472	61	2 633	137	39	2 345	107	5	4
31/12 1908....	1 141	4	825	455	-	451	66	2 942	137	32	2 503	265	5	4
31/12 1909....	1 223	29	1 000	503	-	372	46	3 173	137	34	2 634	363	5	4
31/12 1910....	1 180	40	1 279	539	-	331	48	3 417	137	36	2 969	270	5	4
31/12 1911....	1 199	41	1 360	712	-	462	46	3 820	200	38	3 370	202	10	5
31/12 1912....	1 431	72	1 538	811	-	610	83	4 545	200	40	3 647	648	10	5
31/12 1913....	1 372	10	1 720	812	-	617	52	4 583	200	43	3 949	379	12	6
31/12 1914....	1 364	93	2 513	853	182	288	88	5 381	300	47	4 664	355	15	6
31/12 1915....	1 547	-	2 296	767	1 202	268	91	6 171	300	52	5 773	28	18	6

Tabel 1 (s. 8-94). De enkelte bankers status i årene indtil 1920

Status opgjort	Aktiver							Til-sammen	Passiver					Udbytteprocent
	Veksler på indlandet	Veksler på og korrespond. i udlandet	Andre udlån	Obligationer og aktier	Tilgodehavende hos indenl. korrespond. el. filialer	Forskellige aktiver og fordringer	Kassebeholdning		Aktiekapital	Reservefond	Folio, indlån, kontokurant og sparekasseindskud	Forskellige kreditorer	Udbytte	
	1	2	3	4	5	6	7	8	9	10	11	12	13	14
	1000 kr.													
31/12 1916....	2 072	15	5 191	913	217	190	82	8 680	400	101	7 956	199	24	6
31/12 1917....	2 118	—	3 923	947	2 413	1 788	109	11 298	600	129	10 133	388	48	8
31/12 1918....	2 574	—	7 624	1 095	4 042	320	223	15 878	900	203	13 954	749	72	8
31/12 1919....	6 112	0	11 731	1 127	265	310	262	19 807	2 000	341	13 293	4 053	120	10
31/12 1920....	5 577	1	10 868	1 274	296	275	244	18 535	2 000	450	14 941	944	200	10

36. Lemvig Bank

30/6 1875....	114	—	65	2	26	8	215	100	1	70	41	3	6
30/6 1876....	118	—	56	5	15	5	199	100	1	67	25	6	6 ^{1/4}
30/6 1877....	139	—	69	4	6	6	224	100	3	83	30	8	7 ^{1/2}
30/6 1878....	107	—	61	4	3	11	186	100	4	59	17	6	6
30/6 1879....	123	—	53	8	2	19	205	100	6	91	2	6	6
30/6 1880....	183	—	50	3	2	9	247	100	8	130	3	6	6 ^{1/4}
30/6 1881....	159	—	60	22	36	28	305	100	9	189	2	5	5 ^{1/4}
30/6 1882....	188	—	88	48	19	13	356	100	10	239	1	6	5 ^{1/2}
30/6 1883....	211	—	144	32	2	18	407	100	11	288	2	6	5 ^{3/4}
30/6 1884....	238	—	124	33	0	3	398	100	13	263	16	6	6 ^{1/2}
30/6 1885....	256	—	139	33	0	12	440	100	15	309	10	6	6 ^{1/2}
30/6 1886....	265	—	136	40	0	13	454	100	16	300	31	7	7
30/6 1887....	269	—	223	24	36	12	564	100	16	434	8	6	6
30/6 1888....	276	—	299	191	40	11	817	100	16	684	11	6	6
30/6 1889....	275	—	377	153	78	17	900	100	16	764	13	7	7
30/6 1890....	274	—	447	151	120	47	1 039	100	16	904	12	7	7
30/6 1891....	265	—	496	143	80	7	991	100	23	855	6	7	7
30/6 1892....	334	—	565	144	16	28	1 087	100	23	908	49	7	7
30/6 1893....	321	—	550	135	113	2	1 130	100	21	989	12	8	8
30/6 1894....	299	—	579	303	117	0	1 310	100	24	1 174	4	8	8
30/6 1895....	306	—	728	302	151	1	1 532	100	27	1 389	8	8	8
30/6 1896....	309	—	647	421	203	1	1 667	100	24	1 522	13	8	8
30/6 1897....	361	—	740	425	261	5	1 816	100	24	1 670	15	7	7
30/6 1898....	418	—	918	407	23	13	1 807	100	24	1 612	64	7	7
30/6 1899....	431	—	1 024	255	100	10	1 858	100	36	1 711	5	6	6
30/6 1900....	429	—	1 050	243	—	13	1 766	100	43	1 587	30	6	6
30/6 1901....	367	—	1 018	240	—	14	1 676	100	45	1 482	43	6	6
30/6 1902....	211	—	828	327	137	13	1 542	100	24	1 378	35	5	5
30/6 1903....	186	—	744	413	164	13	1 556	100	46	1 401	5	4	4
30/6 1904....	147	—	882	412	60	13	1 516	100	30	1 377	5	4	4
30/6 1905....	158	—	837	424	69	13	1 510	100	24	1 374	8	4	4
30/6 1906....	237	—	859	373	142	13	1 642	100	3	1 491	44	4	4
30/6 1907....	289	—	1 048	129	78	13	1 591	100	9	1 466	10	6	6
30/6 1908....	379	—	1 081	53	25	13	1 592	100	9	1 452	25	6	6
30/6 1909....	402	—	961	126	222	13	1 746	100	22	1 600	19	5	5
30/6 1910....	337	—	1 000	378	—	13	1 780	100	15	1 610	49	6	6
30/6 1911....	300	—	1 042	543	110	54	2 065	100	41	1 901	17	6	6
30/6 1912....	363	—	1 020	585	57	53	2 133	100	54	1 962	10	7	7
30/6 1913....	348	—	1 275	539	34	54	2 296	100	60	2 119	10	7	7
30/6 1914....	369	—	1 339	532	79	53	2 430	150	66	2 194	11	9	7
31/12 1915....	331	—	2 159	532	—	53	3 133	150	80	2 724	161	18	12
31/12 1916....	277	—	1 986	1 161	646	52	4 208	200	120	3 821	43	24	12
31/12 1917....	264	—	2 038	1 365	900	55	4 903	200	121	4 558	8	16	8
31/12 1918....	471	—	3 129	1 137	1 245	55	6 147	200	162	5 718	47	20	10
31/12 1919....	993	—	3 817	1 392	—	59	6 368	400	225	5 675	38	30	10
31/12 1920....	945	—	4 558	849	—	77	6 581	400	193	5 915	33	40	10

37. Jydsk Handels- og Landbrugsbank, Aarhus (fra 1/9 1876 filial af Københavns Handelsbank)

30/9 1875....	1 065	228	384	446	2 468	133	4 724	3 000	—	683	1 041
---------------	-------	-----	-----	-----	-------	-----	-------	-------	---	-----	-------	-----	---

Tabel 1 (s. 8-94). De enkelte bankers status i årene indtil 1920

Status opgjort	Aktiver							Til-sammen	Passiver					Udbytte-procent
	Veksler på indlandet	Veksler på og korrespond. i udlandet	Andre udlån	Obligationer og aktier	Tilgodehavende hos indentl. korrespond. el. filialer	Forskellige aktiver og fordringer	Kassebeholdning		Aktiekapital	Reservefond	Folio, indlån, kontokurant og sparekasseindskud	Forskellige kreditorer	Udbytte	
	1	2	3	4	5	6	7	8	9	10	11	12	13	14

1000 kr.

38. Landbobanken i Kjøge (træder i likvidation 21/1 1924)

31/12 1875....	59	-	240	1	12		2	314	100	-	201	5	8	8 ¹ / ₈
31/12 1876....	84	-	274	2	12		16	388	100	1	268	11	8	8
31/12 1877....	78	-	281	4	8		14	385	100	2	263	12	8	8 ¹ / ₂
31/12 1878....	85	-	256	12	23		13	389	100	3	269	11	6	6 ¹ / ₂
31/12 1879....	103	-	243	38	31		9	424	100	4	302	12	6	6 ¹ / ₂
31/12 1880....	146	-	314	32	39		15	546	100	6	421	12	7	7
31/12 1881....	155	-	385	13	78		5	636	100	7	510	13	6	5 ¹ / ₂
31/12 1882....	151	-	449	18	6		13	637	100	8	508	15	6	6 ¹ / ₂
31/12 1883....	148	-	444	11	35		20	658	100	8	528	15	7	7
31/12 1884....	185	-	435	16	5		23	664	100	9	531	16	8	8
31/12 1885....	125	-	453	20	28		7	633	100	10	500	17	6	6
31/12 1886....	128	-	426	86	65		19	724	100	13	586	19	6	6
31/12 1887....	163	-	472	131	11		27	804	100	17	640	41	6	6
31/12 1888....	169	-	534	113	10		23	849	100	18	647	78	6	6
31/12 1889....	192	-	534	48	10		10	794	100	21	641	26	6	6
31/12 1890....	183	-	598	58	8		13	860	100	22	692	40	6	6
31/12 1891....	191	-	618	65	41		6	921	100	25	767	23	6	6
31/12 1892....	272	-	634	70	39	12	18	1 045	100	31	884	21	9	9
31/12 1893....	241	-	665	82	89	12	28	1 117	100	33	953	22	9	9
31/12 1894....	288	-	725	39	18	13	13	1 096	100	36	927	24	9	9
31/12 1895....	242	-	711	68	65	16	22	1 124	100	37	954	25	8	8
31/12 1896....	223	-	761	179	-	9	14	1 186	100	39	977	62	8	8
31/12 1897....	177	-	761	180	-	10	15	1 143	100	42	966	27	8	8
31/12 1898....	179	-	742	189	-	9	24	1 143	100	46	958	31	8	8
31/12 1899....	150	-	736	134	43	10	26	1 099	100	49	923	20	7	7
31/12 1900....	183	-	775	133	7	10	32	1 140	100	52	960	21	7	7
31/12 1901....	294	-	716	146	-	10	21	1 187	100	55	983	39	10	9 ¹ / ₂
31/12 1902....	311	-	791	152	77	11	18	1 360	100	58	1 170	25	7	7
31/12 1903....	460	-	806	149	59	12	39	1 525	100	62	1 326	29	8	8
31/12 1904....	332	-	780	402	117	10	24	1 665	100	65	1 461	31	8	8
31/12 1905....	281	-	866	424	106	11	37	1 725	100	69	1 517	30	9	9
31/12 1906....	397	-	1 056	344	82	11	11	1 901	100	72	1 683	36	10	9
31/12 1907....	608	-	1 358	395	-	18	28	2 407	100	77	1 808	413	9	9
31/12 1908....	583	-	1 236	438	-	21	19	2 297	100	88	1 820	279	10	10
31/12 1909....	542	-	1 192	384	48	19	19	2 204	100	101	1 940	51	12	12
31/12 1910....	526	109	1 256	542	-	19	18	2 470	100	104	2 199	57	10	10
31/12 1911....	523	-	1 462	622	75	26	28	2 736	100	119	2 446	61	10	10
31/12 1912....	672	-	1 718	782	-	33	81	3 286	200	122	2 773	176	15	10
31/12 1913....	743	-	1 816	752	-	38	31	3 380	200	130	2 797	233	20	10
31/12 1914....	1 009	-	1 736	707	0	38	32	3 522	200	139	2 916	247	20	10
31/12 1915....	1 398	-	1 771	680	0	37	32	3 918	200	142	3 429	127	20	10
31/12 1916....	1 603	-	2 382	814	0	47	49	4 895	400	194	4 009	262	30	15
31/12 1917....	1 149	-	2 725	1 055	536	51	81	5 597	400	204	4 812	141	40	10
31/12 1918....	1 870	-	3 555	1 522	425	61	10	7 443	400	225	6 601	169	48	12
31/12 1919....	1 872	-	5 319	1 281	0	132	43	8 647	800	249	6 247	1 303	48	12
31/12 1920....	2 048	-	4 769	1 211	0	140	46	8 214	800	285	6 820	221	88	11

39. Disconto- og Laanebanken for Kjøge og Omegn

31/12 1875....	79	-	58	3	5		4	149	100	1	47	-	1	4
31/12 1876....	67	-	79	2	0		5	153	100	1	50	-	2	4
31/12 1877....	83	-	76	4	12		1	176	100	3	69	-	4	4
31/12 1878....	90	-	81	3	10		0	184	100	5	74	1	4	4
31/12 1879....	91	-	92	24	18		1	226	100	9	113	-	4	4
31/12 1880....	132	-	106	46	3		2	289	100	11	170	4	4	4
31/12 1881....	142	-	103	46	5		3	299	100	13	179	3	4	4

Tabel 1 (s. 8-94). De enkelte bankers status i årene indtil 1920

Status opgjort	Aktiver							Til-sammen	Passiver					Udbytte-procent
	Veksler på indlandet	Veksler på og korrespond. i udlandet	Andre udlån	Obligationer og aktier	Tilgodehavende hos indenl. korrespond. el. filialer	Forskellige aktiver og fordringer	Kassebeholdning		Aktiekapital	Reservefond	Folio, indlån, kontokurant og sparekassen-skud	Forskellige kreditorer	Udbytte	
	1	2	3	4	5	6	7	8	9	10	11	12	13	14
	1000 kr.													
31/12 1882....	166	—	113	45	19		3	346	100	14	223	5	4	4
31/12 1883....	125	—	141	41	4		8	319	100	15	194	6	4	4
31/12 1884....	138	—	118	39	8		6	309	100	17	184	4	4	4
31/12 1885....	117	—	158	28	8		4	315	100	17	187	7	4	4
31/12 1886....	76	—	146	25	79		1	327	100	17	202	4	4	4
31/12 1887....	33	—	137	107	34		4	315	100	17	191	3	4	4
31/12 1888....	33	—	162	83	15		2	295	100	17	170	4	4	4
31/12 1889....	28	—	150	109	19		4	310	99	18	187	2	4	4
31/12 1890....	56	—	221	97	9		2	385	99	19	223	40	4	4
31/12 1891....	76	—	214	100	11		1	402	98	20	275	5	4	4
31/12 1892....	72	—	223	93	—	11	9	408	98	21	231	54	4	4
31/12 1893....	46	—	249	50	—	17	1	363	97	13	244	5	4	4
31/12 1894....	24	—	242	18	—	74	6	364	97	6	222	35	4	4
31/12 1895....	16	—	300	19	—	67	26	428	96	17	279	32	4	4
31/12 1896....	12	—	297	35	—	33	48	425	95	20	236	70	4	4
31/12 1897....	33	—	320	30	—	42	3	428	95	21	277	31	4	4
31/12 1898....	10	—	322	38	—	46	1	417	94	21	258	40	4	4
31/12 1899....	27	—	285	38	77	40	7	474	93	23	325	29	4	4
31/12 1900....	89	—	255	36	54	39	13	486	100	25	315	42	4	4
31/12 1901....	75	—	213	37	133	40	3	501	100	24	342	31	4	4
31/12 1902....	134	—	239	69	62	39	7	550	100	27	342	77	4	4
31/12 1903....	67	—	262	15	140	40	7	531	100	29	369	29	4	4
31/12 1904....	138	—	312	48	111	22	13	644	100	24	430	86	4	4
31/12 1905....	200	—	355	51	108	66	3	783	100	26	538	115	4	4
31/12 1906....	194	—	329	32	260	0	2	817	100	29	464	220	4	4
31/12 1907....	243	—	339	42	196	0	6	826	100	38	618	66	4	4
31/12 1908....	161	—	382	38	279	0	14	874	100	38	516	216	4	4
31/12 1909....	253	—	433	144	138	—	25	993	100	43	567	279	4	4
31/12 1910....	156	—	439	76	271	—	4	946	100	50	671	121	4	4
31/12 1911....	191	—	457	191	226	0	10	1 075	100	52	831	88	4	4
31/12 1912....	189	—	506	145	204	8	9	1 061	100	55	897	5	4	4
31/12 1913....	273	—	536	164	157	—	27	1 157	100	55	902	96	4	4
31/12 1914....	219	—	747	107	235	0	29	1 337	100	58	1 143	32	4	4
31/12 1915....	190	—	810	158	258	0	60	1 476	100	64	1 294	14	4	4
31/12 1916....	143	—	688	507	747	9	51	2 145	100	74	1 952	15	4	4
31/12 1917....	293	—	896	698	560	13	6	2 466	100	83	2 258	21	4	4
31/12 1918....	138	—	982	918	538	12	28	2 616	100	88	2 370	54	4	4
31/12 1919....	625	—	1 846	687	31	11	8	3 208	100	95	2 582	427	4	4
31/12 1920....	520	—	1 782	634	489	7	32	3 464	100	107	2 788	465	4	4

40. Handels- og Landmandsbanken, Nyborg

30/6 1876....	299	6	193	26	42		41	607	115	—	407	78	7	6 ^{1/2}
30/6 1877....	327	8	187	24	20		58	624	137	1	430	50	6	5 ^{3/4}
30/6 1878....	266	—	202	41	36		40	585	137	2	375	61	10	7 ^{1/7}
30/6 1879....	194	3	200	55	35		33	520	134	3	311	65	7	5
30/6 1880....	226	8	224	93	42		53	646	136	4	422	75	9	6 ^{1/2}
30/6 1881....	261	16	179	165	70		44	735	138	6	534	47	10	7
30/6 1882....	308	—	221	133	40		52	754	138	9	524	73	10	7 ^{1/7}
30/6 1883....	286	7	230	46	18		66	653	138	9	434	63	9	6 ^{1/2}
30/6 1884....	138	6 ^{1/2}
30/6 1885....	6

41. Morsø Bank

31/12 1876....	252	4	218	—	5		26	505	158	1	145	194	7	7
31/12 1877....	239	—	162	2	7		15	425	171	1	137	106	10	6 ^{1/2}
31/12 1878....	188	2	116	1	114		21	442	176	5	156	97	8	5

Tabel 1 (s. 8-94). De enkelte bankers status i årene indtil 1920

Status opgjort	Aktiver							Til-sammen	Passiver					Udbytte-procent
	Veksler på indlandet	Veksler på og korrespond. i udlandet	Andre udlån	Obligationer og aktier	Tilgodehavende hos indenl. korrespond. el. filialer	Forskellige aktiver og fordringer	Kassebeholdning		Aktiekapital	Reservefond	Folio, indlån, kontokurant og sparekassens indskud	Forskellige kreditorer	Udbytte	
	1	2	3	4	5	6	7	8	9	10	11	12	13	14
	1000 kr.													
31/12 1879....	223	—	51	39	187	10	510	180	—	253	71	6	4	
31/12 1880....	345	0	78	8	196	17	644	180	—	412	45	7	4	
31/12 1881....	317	—	107	106	220	13	763	180	—	551	28	4	2	
31/12 1882....	396	1	131	187	273	12	1 000	180	—	604	212	4	2	
31/12 1883....	380	—	141	9	327	29	886	180	—	583	123	—	—	
31/12 1884....	391	—	149	17	308	36	901	180	—	606	115	—	—	
31/12 1885....	430	—	172	53	264	27	946	180	—	609	150	7	4	
31/12 1886....	426	—	173	21	299	31	950	180	0	752	11	7	4	
31/12 1887....	380	—	215	64	434	62	1 155	180	8	960	3	4	2	
31/12 1888....	432	—	298	90	311	34	1 165	180	16	899	70	—	—	
31/12 1889....	510	—	336	26	238	44	1 154	180	23	946	5	—	—	
31/12 1890....	557	—	398	18	175	81	1 229	180	23	1 006	20	—	—	
31/12 1891....	538	—	439	82	166	34	1 259	180	—	1 040	39	—	—	
31/12 1892....	542	—	440	112	—	154	47	1 295	180	—	1 082	33	—	
31/12 1893....	455	—	561	117	—	215	23	1 371	180	—	1 180	11	—	
31/12 1894....	390	—	658	120	76	149	17	1 410	180	—	1 218	12	—	
31/12 1895....	391	—	664	117	228	108	43	1 551	180	—	1 360	11	—	
31/12 1896....	430	—	771	148	248	48	34	1 679	180	—	1 488	11	—	
31/12 1897....	515	—	916	164	105	15	30	1 745	180	—	1 550	15	—	
31/12 1898....	560	—	1 051	172	—	15	26	1 824	180	1	1 583	51	9	
31/12 1899....	681	—	1 149	167	—	12	27	2 036	180	3	1 794	41	18	
31/12 1900....	836	—	1 191	164	—	14	30	2 235	180	8	1 726	308	13	
31/12 1901....	827	—	1 224	158	—	13	49	2 271	180	13	1 916	146	16	
31/12 1902....	785	—	1 230	185	90	44	42	2 376	180	20	2 139	23	14	
31/12 1903....	737	—	1 338	316	251	14	50	2 706	180	22	2 464	24	16	
31/12 1904....	999	—	1 673	324	23	24	41	3 084	180	27	2 835	26	16	
31/12 1905....	922	—	1 997	283	—	71	35	3 308	180	33	2 904	174	17	
31/12 1906....	1 250	—	2 312	311	—	51	44	3 968	180	39	3 050	683	16	
31/12 1907....	1 289	—	2 376	331	—	59	63	4 118	180	41	3 201	680	16	
31/12 1908....	1 299	—	2 229	306	—	133	46	4 013	300	68	3 143	477	25	
31/12 1909....	1 386	—	2 080	362	—	129	101	4 058	300	77	3 570	75	36	
31/12 1910....	1 699	—	2 195	426	—	28	44	4 392	300	111	3 684	267	30	
31/12 1911....	1 768	—	2 190	591	—	101	58	4 708	300	147	4 078	153	30	
31/12 1912....	2 004	—	2 601	605	—	95	25	5 330	300	177	4 489	334	30	
31/12 1913....	2 112	—	2 633	684	95	92	59	5 675	521	249	4 811	64	30	
31/12 1914....	1 785	1	2 986	696	—	89	25	5 582	600	276	4 485	167	54	
31/12 1915....	1 790	1	3 255	758	722	87	36	6 649	600	301	5 649	40	59	
31/12 1916....	1 850	1	6 002	740	525	81	71	9 270	600	389	8 180	41	60	
31/12 1917....	1 756	0	6 688	943	1 540	77	58	11 062	600	451	9 789	162	60	
31/12 1918....	2 253	1	8 424	1 094	501	73	26	12 372	600	531	10 946	235	60	
31/12 1919....	3 436	3	9 358	1 224	159	71	127	14 378	1 200	574	11 346	1 138	120	
31/12 1920....	3 151	1	9 985	1 202	112	70	120	14 641	1 200	611	12 619	91	120	

42. Skjelskør Spare-, Laane- og Diskontobank (fra 1964 Skælskør Bank)

31/12 1877....	21	—	6	—	0	2	29	5	0	24	0	0	4
31/12 1878....	27	—	3	8	0	3	41	6	0	35	0	0	4
31/12 1879....	32	—	18	4	—	2	56	7	1	48	0	0	4
31/12 1880....	29	—	27	20	—	4	80	7	1	72	0	0	4
31/3 1882....	—	—	98	13	2	2	115	7	5	103	0	0	4
31/3 1883....	—	—	129	12	5	3	149	8	6	135	0	0	4
31/3 1884....	—	—	167	17	4	4	192	8	7	173	4	0	4
31/3 1885....	—	—	186	16	0	9	211	8	8	190	5	0	4
31/3 1886....	—	—	197	15	1	2	215	7	11	193	4	0	4
31/3 1887....	—	—	214	15	11	6	246	7	12	222	5	0	4
31/3 1888....	—	—	216	14	12	6	248	7	14	222	5	0	4
31/3 1889....	—	—	218	30	17	7	272	7	17	243	5	0	4
31/3 1890....	—	—	238	38	19	14	309	7	18	278	6	0	4
31/3 1891....	—	—	284	36	29	6	355	7	19	323	6	0	4

Tabel 1 (s. 8-94). De enkelte bankers status i årene indtil 1920

Status opgjort	Aktiver							Til- sammen	Passiver					Udbytte- procent
	Veksler på indlandet	Veksler på og korres- pond. i udlandet	Andre udlån	Obliga- tioner og aktier	Tilgode- havende hos indenl. korrespond. el. filialer	Forskellige aktiver og fordringer	Kasse- behold- ning		Aktie- kapital	Reserve- fond	Folio, ind- lån, konto- kurant og sparekasse- indskud	Forskell- lige kredi- torer	Udbytte	
	1	2	3	4	5	6	7		8	9	10	11	12	
	1000 kr.													
31/3 1892....	-	-	366	65	1	13	23	468	7	20	434	7	0	4
31/3 1893....	-	-	398	66	17	15	11	507	7	24	468	8	0	4
31/3 1894....	-	-	441	65	19	14	14	553	7	28	509	9	0	4
31/3 1895....	-	-	470	67	62	16	21	636	7	32	584	13	0	4
31/3 1896....	-	-	545	130	10	18	28	731	7	39	672	13	0	4
31/3 1897....	-	-	567	146	25	17	23	778	7	41	714	16	0	4
31/3 1898....	-	-	562	205	55	16	35	873	7	46	802	18	0	4
31/3 1899....	-	-	608	222	-	42	25	897	7	51	818	21	0	4
31/3 1900....	-	-	700	225	7	51	41	1 024	7	54	946	17	0	4
31/3 1901....	-	-	756	254	48	51	14	1 123	7	59	1 037	20	0	4
31/3 1902....	-	-	867	298	6	54	31	1 256	7	65	1 158	26	0	4
31/3 1903....	-	-	901	422	-	51	28	1 402	7	72	1 291	32	0	4
31/3 1904....	-	-	906	574	40	52	23	1 595	7	82	1 471	35	0	4
31/3 1905....	-	-	958	571	151	52	23	1 755	7	91	1 611	46	0	4
31/3 1906....	-	-	1 091	642	52	48	23	1 856	7	101	1 696	52	0	4
31/3 1907....	-	-	1 276	653	-	48	23	2 000	7	113	1 804	76	0	4
31/3 1908....	-	-	1 461	633	-	45	28	2 167	7	128	1 966	66	0	4
31/3 1909....	-	-	1 762	625	17	46	44	2 494	7	141	2 278	68	0	4
31/3 1910....	-	-	1 880	667	153	40	42	2 782	108	185	2 425	64	0	4
31/3 1911....	398	-	1 747	814	270	43	48	3 320	200	217	2 822	71	10	5
31/3 1912....	272	-	2 072	837	111	49	47	3 388	200	241	2 861	66	20	10
31/3 1913....	306	-	2 394	760	14	53	31	3 558	210	241	2 985	102	20	10
31/3 1914....	330	-	2 453	776	24	57	44	3 684	210	251	3 177	26	20	10
31/3 1915....	315	-	2 565	797	387	61	47	4 172	210	255	3 658	29	20	10
31/3 1916....	270	-	2 683	1 246	735	61	93	5 088	210	323	4 492	43	20	10
31/3 1917....	229	-	3 604	1 558	785	67	91	6 334	210	382	5 634	88	20	10
31/3 1918....	219	-	4 006	1 982	1 227	75	70	7 579	410	476	6 565	100	28	10
31/3 1919....	243	-	5 146	1 793	2 060	145	60	9 447	610	300	8 056	433	48	10
31/3 1920....	476	-	6 186	1 612	931	89	125	9 419	610	482	8 192	75	60	10
31/12 1920....	493	-	6 552	1 247	1 799	172	100	10 363	700	300	8 980	320	63	7 ¹ / ₂
43. Sydjysk Landmandsbank, Ribe														
31/12 1877....	311	-	22	9	4		20	366	195	0	154	7	10	5
31/12 1878....	356	-	30	41	6		38	471	200	1	246	10	14	7
31/12 1879....	468	0	49	53	5		17	592	200	2	362	14	14	7
31/12 1880....	488	-	49	142	45		25	749	200	3	516	16	14	7
31/12 1881....	483	1	160	255	30		28	957	200	5	714	23	15	7 ¹ / ₂
31/12 1882....	511	-	175	243	79		40	1 048	200	6	804	24	14	7
31/12 1883....	467	-	162	451	102		26	1 208	200	7	960	27	14	7
31/12 1884....	409	1	313	363	47		28	1 161	200	9	912	26	14	7
31/12 1885....	373	-	461	250	49		25	1 158	200	10	915	33	-	-
31/12 1886....	302	-	462	253	29		20	1 066	200	-	842	24	-	-
31/12 1887....	253	-	434	442	10		14	1 153	200	0	918	25	10	5
31/12 1888....	245	-	464	336	28		14	1 087	200	1	849	23	14	7
31/12 1889....	219	-	469	312	44		17	1 061	200	2	821	24	14	7
31/12 1890....	255	-	559	192	47		23	1 076	200	3	832	26	15	7 ¹ / ₂
31/12 1891....	237	-	603	232	29		20	1 121	200	5	880	26	10	5
31/12 1892....	245	-	607	263	51		4	1 187	200	7	961	9	10	5
31/12 1893....	278	-	625	349	59		6	1 341	200	8	1 111	10	12	6
31/12 1894....	244	-	746	379	10		8	1 404	200	9	1 166	17	12	6
31/12 1895....	293	-	1 026	129	103		10	1 573	200	11	1 327	21	14	7
31/12 1896....	403	-	1 432	56	-		6	1 928	200	13	1 550	149	16	8
31/12 1897....	406	-	1 382	50	28		3	1 890	200	16	1 628	26	20	10
31/12 1898....	302	-	1 560	94	124		7	2 116	200	35	1 832	25	24	12
31/12 1899....	317	-	1 811	25	52		5	2 244	200	53	1 944	31	16	8
31/12 1900....	259	-	1 855	33	205		6	2 386	200	68	2 072	30	16	8
31/12 1901....	184	-	1 665	501	165		9	2 547	200	68	2 232	27	20	10

Tabel 1 (s. 8-94). De enkelte bankers status i årene indtil 1920

Status opgjort	Aktiver							Til- sammen	Passiver					Udbytte- procent
	Veksler på indlandet	Veksler på og korres- pond. i udlandet	Andre udlån	Obliga- tioner og aktier	Tilgode- havende hos inden- korrespond. el. filialer	Forskellige aktiver og fordringer	Kasse- behold- ning		Aktie- kapital	Reserve- fond	Folio, ind- lån, konto- kurant og sparekasse- indskud	Forskell- lige kredito- rer	Udbytte	
	1000 kr.													
31/12 1902....	177	—	1 478	806	145	15	42	2 663	200	70	2 304	69	20	10
31/12 1903....	152	—	1 428	1 087	139	18	22	2 846	200	70	2 485	71	20	10
31/12 1904....	160	—	1 306	1 312	129	20	34	2 961	200	70	2 587	84	20	10
31/12 1905....	175	—	1 062	1 112	638	15	22	3 024	200	95	2 624	85	20	10
31/12 1906....	161	—	1 010	1 091	575	16	21	2 874	200	95	2 487	72	20	10
31/12 1907....	225	—	982	1 127	305	18	26	2 683	200	95	2 296	72	20	10
31/12 1908....	307	—	1 081	1 231	160	18	28	2 825	200	95	2 355	159	16	8
31/12 1909....	340	—	1 208	1 340	92	20	36	3 036	200	83	2 615	118	20	10
31/12 1910....	290	—	1 249	1 362	126	21	21	3 069	200	110	2 604	135	20	10
31/12 1911....	214	—	1 214	1 522	93	22	11	3 076	200	122	2 593	141	20	10
31/12 1912....	224	—	1 233	1 491	211	20	37	3 216	200	116	2 707	173	20	10
31/12 1913....	296	—	1 070	1 473	13	21	26	2 899	200	110	2 418	151	20	10
31/12 1914....	297	—	1 009	1 441	333	8	39	3 127	200	110	2 680	125	12	6
31/12 1915....	211	—	1 226	1 566	404	13	37	3 457	200	110	3 072	63	12	6
31/12 1916....	216	—	1 571	1 425	770	13	42	4 037	200	120	3 632	65	20	10
31/12 1917....	236	—	1 603	1 601	1 317	16	43	4 816	200	130	4 225	237	24	12
31/12 1918....	410	—	2 288	1 785	1 338	16	75	5 912	400	145	5 143	200	24	12
31/12 1919....	2 883	—	2 837	844	18	84	76	6 742	400	170	5 436	688	48	12
31/12 1920....	1 813	—	3 257	884	666	149	94	6 863	400	195	5 790	430	48	12

44. Møns Diskontobank (1/1 1967 sammensluttet med Møns Bank under navnet Møns Bank, Stege)

31/12 1877....	10	—	58	13	5	13	99	42	—	53	1	3	6
31/12 1878....	18	—	104	19	9	13	163	45	1	115	0	2	5 ^{1/2}
31/12 1879....	12	—	130	41	32	16	231	45	1	182	1	2	5 ^{1/4}
31/12 1880....	25	—	190	104	2	26	347	45	1	295	3	3	6 ^{1/2}
31/12 1881....	39	—	210	140	17	26	432	45	3	380	1	3	7
31/12 1882....	55	—	204	159	2	38	458	45	3	380	27	3	7
31/12 1883....	57	—	210	194	24	30	515	45	3	463	1	3	6 ^{1/2}
31/12 1884....	81	—	193	222	51	30	577	45	6	522	1	3	7
31/12 1885....	76	—	264	267	2	56	665	45	7	576	35	2	5 ^{1/2}
31/12 1886....	48	—	210	325	34	48	665	45	7	610	1	2	5
31/12 1887....	54	—	159	420	86	25	744	45	6	688	3	2	4
31/12 1888....	43	—	194	466	15	30	748	45	7	656	38	2	5
31/12 1889....	45	—	202	446	40	22	755	45	12	692	2	4	8
31/12 1890....	45	—	264	471	14	21	815	45	14	728	25	3	6
31/12 1891....	70	—	307	468	4	19	868	45	17	802	1	3	6
31/12 1892....	58	—	371	471	—	4	920	45	19	776	78	2	5
31/12 1893....	52	—	369	456	—	1	917	45	21	751	97	3	7
31/12 1894....	27	—	413	467	—	9	936	45	23	792	73	3	6
31/12 1895....	38	—	440	434	—	2	948	45	24	774	103	2	5 ^{1/2}
31/12 1896....	46	—	483	413	—	17	988	45	20	830	90	3	7
31/12 1897....	25	—	548	355	—	0	956	45	22	854	32	3	7
31/12 1898....	17	—	592	356	—	—	997	45	25	886	38	3	7
31/12 1899....	30	—	588	351	—	—	988	45	29	895	16	3	6
31/12 1900....	22	—	612	352	—	—	1 008	45	32	887	40	4	8
31/12 1901....	28	—	576	362	—	2	988	45	35	887	17	4	9
31/12 1902....	38	—	573	357	—	17	1 013	45	37	919	8	4	8
31/12 1903....	43	—	604	405	—	1	1 084	45	38	975	22	4	8
31/12 1904....	47	—	635	407	3	6	1 112	45	39	1 019	5	4	10
31/12 1905....	33	—	638	477	2	7	1 189	45	39	1 097	4	4	10
31/12 1906....	32	—	640	490	35	0	1 221	45	39	1 129	4	4	10
31/12 1907....	37	—	720	483	6	6	1 275	45	45	1 175	6	4	10
31/12 1908....	49	—	760	473	19	7	1 329	45	46	1 225	7	6	12 ^{1/2}
31/12 1909....	37	—	732	468	75	7	1 337	45	47	1 234	5	6	12 ^{1/2}
31/12 1910....	31	—	719	499	90	7	1 382	45	49	1 279	3	6	12 ^{1/2}
31/12 1911....	32	—	756	578	67	9	1 471	45	47	1 368	4	7	15
31/12 1912....	29	—	822	594	11	14	1 492	45	47	1 388	5	7	15
31/12 1913....	19	—	915	586	3	17	1 564	45	49	1 456	7	7	15
31/12 1914....	26	—	907	572	153	11	1 688	45	22	1 578	37	6	12 ^{1/2}

Tabel 1 (s. 8-94). De enkelte bankers status i årene indtil 1920

Status opgjort	Aktiver							Til-sammen	Passiver					Udbytte-procent
	Veksler på indlandet	Veksler på og korrespond. i udlandet	Andre udlån	Obligationer og aktier	Tilgodehavende hos indl. korrespond. el. filialer	Forskellige aktiver og fordringer	Kassebeholdning		Aktiekapital	Reservefond	Folio, indlån, kontokurant og sparekassendiskud	Forskellige kreditorer	Udbytte	
	1	2	3	4	5	6	7	8	9	10	11	12	13	14
	1000 kr.													
31/12 1915....	37	-	1 041	557	155	72	60	1 922	45	57	1 803	9	8	17 ^{1/2}
31/12 1916....	55	-	1 356	701	255	66	26	2 459	120	69	2 256	7	7	15
31/12 1917....	84	-	1 554	1 022	308	65	30	3 063	120	87	2 834	10	12	10
31/12 1918....	27	-	2 023	1 182	712	60	50	4 054	120	111	3 795	16	12	12 ^{1/2}
31/12 1919....	121	-	2 481	1 423	648	63	52	4 788	250	120	3 791	609	18	7
31/12 1920....	162	-	2 783	941	1 057	112	33	5 088	250	178	4 642	3	15	6
45. Grenaa Bank														
30/6 1882....
30/6 1883....	147	-	39	-	0	4	190	40	-	146	4	
30/6 1884....	134	0	58	-	2	4	198	40	-	153	5	
30/6 1885....	152	-	63	-	0	8	223	40	2	176	5	
30/6 1886....	
30/6 1887....	
30/6 1888....	
30/6 1889....	48	-	59	-	0	9	116	40	3	70	1	2	3	
30/6 1890....	19	-	93	7	3	6	128	40	4	82	0	2	3	
30/6 1891....	16	-	102	7	5	11	141	40	4	93	4	
30/6 1892....	
30/6 1893....	16	-	116	-	-	8	8	148	40	-	106	2	...	
30/6 1894....	19	-	112	-	-	28	4	163	40	-	111	12	...	
46. Silkeborg Bank (1/1 1967 sammensluttet med Handels- og Landbrugsbanken i Silkeborg, Kjellerup Handels- og Landbrugsbank og Kjellerup Bank under navnet Jyske Bank, Silkeborg)														
31/3 1884....	387	-	295	-	2	3	687	100	-	443	134	10	10	
31/3 1885....	400	-	518	21	11	7	957	100	2	828	17	10	10	
31/3 1886....	421	-	619	4	17	7	1 068	100	8	929	21	10	10	
31/3 1887....	409	-	619	6	106	14	1 154	100	17	1 007	20	10	10	
31/3 1888....	457	-	741	151	3	10	1 362	100	26	1 114	112	10	10	
31/3 1889....	533	-	819	24	22	34	1 432	100	31	1 266	25	10	10	
31/3 1890....	497	-	858	199	1	25	1 580	100	43	1 368	59	10	10	
31/3 1891....	503	-	853	326	3	38	1 723	100	45	1 482	86	10	10	
31/3 1892....	639	-	966	170	2	30	1 807	100	46	1 613	38	10	10	
31/3 1893....	553	-	1 048	133	6	0	1 774	100	82	1 567	15	10	10	
31/3 1894....	558	-	1 162	179	-	0	1 916	100	97	1 644	65	10	10	
31/3 1895....	565	-	1 248	256	24	0	2 129	100	110	1 895	14	10	10	
31/3 1896....	638	-	1 233	596	-	-	2 499	100	137	2 206	46	10	10	
31/3 1897....	637	-	1 603	547	-	6	2 825	200	45	2 188	380	12	6	
31/3 1898....	595	-	1 770	101	-	-	2 515	200	56	2 188	55	16	8	
31/3 1899....	692	-	1 936	42	-	-	2 743	200	65	2 283	175	20	10	
31/3 1900....	757	-	2 022	40	-	-	2 847	200	78	2 318	231	20	10	
31/3 1901....	720	-	2 085	40	-	-	2 886	270	123	2 361	105	27	10	
31/3 1902....	790	-	2 178	53	18	-	3 058	270	140	2 598	23	27	10	
31/3 1903....	875	-	2 177	498	42	3	3 630	270	164	3 142	27	27	10	
31/3 1904....	789	-	2 145	1 128	-	11	4 120	270	154	3 550	119	27	10	
31/3 1905....	943	-	2 447	648	14	5	4 109	270	198	3 584	30	27	10	
31/3 1906....	1 009	-	2 814	870	-	6	4 739	270	230	4 032	180	27	10	
31/3 1907....	1 104	-	2 868	966	-	71	5 117	270	266	4 249	305	27	10	
31/3 1908....	1 212	-	3 133	943	-	129	5 473	270	270	4 542	364	27	10	
31/3 1909....	1 237	-	3 288	882	43	135	5 625	270	311	4 794	223	27	10	
31/3 1910....	1 383	-	3 341	1 174	90	133	6 162	270	349	5 264	252	27	10	
31/3 1911....	1 465	-	3 202	1 551	166	130	6 587	270	406	5 824	60	27	10	
31/3 1912....	1 240	-	3 553	1 939	136	137	7 045	500	362	6 105	43	35	7	
31/3 1913....	1 134	-	3 523	2 291	69	150	7 203	500	281	6 345	37	40	8	
31/3 1914....	1 272	-	3 857	2 169	37	150	7 527	500	289	6 605	88	45	9	
31/3 1915....	1 153	-	3 984	2 149	313	134	7 803	500	327	6 894	37	45	9	
31/3 1916....	1 280	-	4 997	2 118	178	170	8 840	500	326	7 507	457	50	10	
31/3 1917....	1 406	-	6 258	1 703	117	143	9 726	500	404	8 702	70	50	10	

Tabel 1 (s. 8-94). De enkelte bankers status i årene indtil 1920

Status opgjort	Aktiver							Til-sammen	Passiver					Udbytte-procent
	Veksler på indlandet	Veksler på og korrespond. i udlandet	Andre udlån	Obligationer og aktier	Tilgodehavende hos indl. korrespond. el. filialer	Forskellige aktiver og fordringer	Kassebeholdning		Aktiekapital	Reservefond	Folio, indlån, kontokurant og sparekasseindskud	Forskellige kreditorer	Udbytte	
	1	2	3	4	5	6	7	8	9	10	11	12	13	14
	1000 kr.													
31/3 1918....	2 348	—	5 901	2 101	1 085	151	93	11 679	500	461	10 585	83	50	10
31/3 1919....	1 423	—	10 624	1 439	854	131	93	14 564	1 000	660	12 684	170	50	10
31/3 1920....	2 766	—	12 908	729	4	132	127	16 666	1 000	874	13 380	1 312	100	10
31/12 1920....	2 409	1	11 686	752	640	98	204	15 790	1 000	1 000	13 357	333	100	10

47. Roskilde Bank

31/12 1885....	106	—	128	93	4	18	349	150	1	177	17	4	3
31/12 1886....	102	—	130	151	34	22	439	150	1	277	4	7	4 ^{1/2}
31/12 1887....	127	—	82	212	45	20	486	150	1	321	6	8	5
31/12 1888....	146	—	110	148	18	22	444	150	1	279	6	8	5
31/12 1889....	116	—	126	112	35	38	427	110	2	304	5	6	5
31/12 1890....	121	—	119	101	13	16	370	110	2	249	5	4	4
31/12 1891....	114	—	108	142	20	22	406	110	2	285	5	4	4
31/12 1892....	95	—	131	106	18	3	378	110	2	261	1	4	4
31/12 1893....	135	—	163	57	29	2	404	110	2	285	1	6	5
31/12 1894....	142	—	123	76	65	2	425	110	3	305	1	6	5 ^{1/2}
31/12 1895....	143	—	107	112	43	2	429	110	3	310	1	5	4 ^{3/4}
31/12 1896....	158	—	101	138	21	2	445	110	3	328	0	4	3 ^{1/4}
31/12 1897....	160	—	176	100	15	2	478	110	4	357	1	6	5
31/12 1898....	219	—	163	99	23	2	530	110	4	407	3	6	5 ^{4/5}
31/12 1899....	233	—	195	71	11	2	539	100	6	426	2	5	5
31/12 1900....	230	—	233	45	85	4	633	100	9	516	3	5	5
31/12 1901....	217	—	264	135	77	32	761	100	11	614	29	7	7
31/12 1902....	221	—	330	144	162	39	935	100	13	781	33	8	8
31/12 1903....	300	—	406	214	148	38	1 148	100	15	962	63	8	8
31/12 1904....	370	—	434	198	240	40	1 318	100	17	1 074	119	8	8
31/12 1905....	452	—	456	255	253	44	1 513	100	19	1 350	36	8	8
31/12 1906....	522	—	567	407	205	40	1 826	200	34	1 564	14	14	7
31/12 1907....	587	—	745	369	211	51	2 013	200	38	1 701	61	13	6 ^{1/2}
31/12 1908....	634	—	877	293	233	50	2 157	200	42	1 842	59	14	7
31/12 1909....	663	—	958	309	276	66	2 327	200	58	1 954	100	15	7 ^{1/2}
31/12 1910....	616	—	1 180	263	319	47	2 513	200	74	2 168	53	18	9
31/12 1911....	594	—	1 263	480	626	45	3 129	200	93	2 695	122	19	9 ^{1/2}
31/12 1912....	754	—	1 525	463	469	63	3 434	200	104	2 992	119	19	9 ^{1/2}
31/12 1913....	909	—	1 805	393	254	64	3 503	266	127	3 047	43	20	10
31/12 1914....	924	—	1 782	313	1 280	142	4 526	400	160	3 883	49	34	8 ^{1/2}
31/12 1915....	916	—	1 830	487	1 917	143	5 438	400	176	4 706	116	40	10
31/12 1916....	1 054	—	2 455	1 819	2 254	145	8 031	400	198	7 174	219	40	10
31/12 1917....	1 213	—	2 814	1 724	3 196	148	9 423	400	241	8 536	206	40	10
31/12 1918....	1 575	—	4 561	1 793	3 163	144	11 548	600	294	10 376	228	50	10
31/12 1919....	3 872	—	6 452	1 298	433	146	12 512	600	356	11 032	452	72	12
31/12 1920....	3 457	42	7 048	1 184	1 654	141	13 774	600	435	12 584	83	72	12

48. Landbobanken i Slagelse (1/1 1922 overtaget af Den danske Andelsbank A.m.b.a.)

31/12 1885....	5
31/12 1886....	5
31/12 1887....	5
31/12 1888....	5
31/12 1889....	5
31/12 1890....	5
31/12 1891....	5
31/12 1892....	290	—	—	293	—	67	667	50	2	609	4	2	5	
31/12 1893....	265	—	—	448	—	74	802	50	4	722	24	2	5	
31/12 1894....	264	—	—	395	—	114	816	50	7	753	4	2	5	
31/12 1895....	269	—	—	389	—	142	816	50	10	751	3	2	5	
31/12 1896....	297	—	—	408	—	92	810	50	12	742	4	2	5	

Tabel 1 (s. 8-94). De enkelte bankers status i årene indtil 1920

Status opgjort	Aktiver							Til- sammen	Passiver					Udbytte- procent
	Veksler på indlandet	Veksler på og korres- pond. i udlandet	Andre udlån	Obliga- tioner og aktier	Tilgode- havende hos indl. korrespond. el. filialer	Forskellige aktiver og fordringer	Kasse- behold- ning		Aktie- kapital	Reserve- fond	Folio, ind- lån, konto- kurant og sparekasse- indskud	Forskell- lige kredito- rer	Udbytte	
	1000 kr.													
31/12 1897....	287	—	—	387	—	215	30	919	50	15	847	4	3	6
31/12 1898....	321	—	—	412	—	183	30	946	50	18	870	5	3	6
31/12 1899....	351	—	—	395	—	224	49	1 019	50	20	938	7	4	7
31/12 1900....	527	—	—	368	—	190	49	1 134	50	24	1 052	4	4	7
31/12 1901....	496	—	—	349	—	330	26	1 201	50	26	1 114	7	4	7
31/12 1902....	543	—	—	523	—	255	19	1 340	50	29	1 252	6	3	6
31/12 1903....	604	—	—	581	—	298	40	1 523	50	30	1 430	9	4	7
31/12 1904....	563	—	—	784	—	350	38	1 735	50	34	1 639	8	4	7
31/12 1905....	513	—	—	914	—	390	52	1 869	50	40	1 768	7	4	7
31/12 1906....	523	—	—	1 119	—	398	24	2 064	50	44	1 955	11	4	8
31/12 1907....	694	—	248	1 161	—	3	45	2 151	50	51	1 935	111	4	7
31/12 1908....	751	—	1 322	1 03	—	—	62	2 238	50	46	2 001	137	4	7
31/12 1909....	705	—	1 437	153	—	4	48	2 347	100	51	2 083	105	8	8
31/12 1910....	771	—	1 427	211	23	2	71	2 505	100	60	2 331	5	9	9
31/12 1911....	831	—	1 610	284	66	3	56	2 850	100	74	2 659	7	10	10
31/12 1912....	891	—	1 554	360	162	5	57	3 029	100	88	2 824	7	10	10
31/12 1913....	1 108	—	1 727	356	—	1	31	3 223	100	109	2 858	146	10	10
31/12 1914....	938	—	1 933	332	74	2	62	3 341	100	119	3 103	9	10	10
31/12 1915....	1 196	—	1 998	431	72	2	111	3 810	100	160	3 524	14	12	12
31/12 1916....	912	—	5 614	439	—	—	102	7 067	300	223	4 835	1 697	12	12
31/12 1917....	1 121	—	6 049	—	457	—	139	7 766	300	249	6 266	915	36	12
31/12 1918....	1 273	—	8 275	339	286	142	213	10 528	500	300	9 170	522	36	12
31/12 1919....	2 763	—	6 886	80	1 811	169	207	11 916	500	330	10 134	902	50	10
31/12 1920....	2 631	—	7 815	443	1 782	169	165	13 005	1 000	380	11 265	280	80	8

49. Vestjyllands Landmandsbank i Varde

31/12 1886....	182	1	38	1	12	46	280	73	—	205	1	1	2	
31/12 1887....	258	—	192	51	3	29	533	76	0	437	18	2	3	
31/12 1888....	303	—	247	16	3	46	615	76	1	516	18	4	5	
31/12 1889....	427	—	342	53	8	24	854	81	1	753	15	4	5 ^{1/2}	
31/12 1890....	553	0	446	97	4	70	1 170	100	2	973	90	5	5 ^{1/2}	
31/12 1891....	746	—	576	—	6	71	1 399	100	3	1 282	8	6	6	
31/12 1892....	720	2	736	8	—	4	61	1 531	200	6	1 110	209	6	6
31/12 1893....	613	—	1 051	0	—	3	96	1 763	200	8	1 299	242	14	7
31/12 1894....	654	74	1 303	1	—	2	40	2 074	200	11	1 463	384	16	8
31/12 1895....	700	1	1 734	16	—	2	63	2 516	500	30	1 426	544	16	8
31/12 1896....	659	—	1 675	7	—	5	48	2 394	500	33	1 403	428	30	6
31/12 1897....	616	15	1 318	51	—	221	77	2 298	500	33	1 475	290	—	—
31/12 1898....	562	—	999	55	—	194	30	1 840	500	33	1 030	277	—	—
31/12 1899....	451	—	906	236	—	220	30	1 843	200	211	1 048	384	—	—

50. Ringkøbing Landbobank

31/12 1887....	194	1	34	31	2	16	278	70	1	186	19	2	3	
31/12 1888....	211	2	40	32	2	25	312	70	2	217	20	3	4	
31/12 1889....	290	4	27	74	22	25	442	70	4	335	29	4	6	
31/12 1890....	355	0	34	125	2	45	561	70	6	468	13	4	6	
31/12 1891....	437	1	55	142	20	21	676	70	8	541	53	4	6	
31/12 1892....	475	—	90	140	—	25	25	755	70	8	590	83	4	5
31/12 1893....	519	—	125	146	—	25	20	835	70	14	685	62	4	5
31/12 1894....	526	—	151	157	—	53	16	903	70	22	772	35	4	5
31/12 1895....	629	—	199	172	—	80	23	1 103	70	38	860	131	4	5
31/12 1896....	510	—	243	170	—	65	19	1 007	70	39	812	82	4	5
31/12 1897....	512	—	306	174	—	31	31	1 054	99	42	864	45	4	5
31/12 1898....	545	—	393	168	—	40	47	1 193	100	48	915	125	5	5
31/12 1899....	537	—	409	158	—	88	25	1 217	100	46	929	137	5	5
31/12 1900....	527	—	386	152	—	79	43	1 187	100	45	887	150	5	5
31/12 1901....	555	—	376	166	—	94	48	1 239	100	60	949	125	5	5

Tabel 1 (s. 8-94). De enkelte bankers status i årene indtil 1920

Status opgjort	Aktiver							Til-sammen	Passiver					Udbytte-procent
	Veksler på indlandet	Veksler på og korres-pond. i udlandet	Andre udlån	Obliga-tioner og aktier	Tilgode-havende hos indenl. korrespond. el. filialer	Forskellige aktiver og fordringer	Kasse-behold-ning		Aktie-kapital	Reserve-fond	Folio, ind-lån, konto-kurant og sparekase-indskud	Forskel-lige kredi-torer	Udbytte	
	1000 kr.													
31/12 1902....	579	0	487	222	-	0	36	1 324	100	75	1 074	70	5	5
31/12 1903....	567	-	568	276	13	6	22	1 452	100	83	1 240	24	5	5
31/12 1904....	668	1	762	277	-	4	21	1 733	100	92	1 348	188	5	5
31/12 1905....	764	0	795	278	-	2	49	1 888	100	105	1 530	148	5	5
31/12 1906....	960	1	863	318	-	30	46	2 218	100	114	1 677	322	5	5
31/12 1907....	1 037	0	981	309	-	32	49	2 408	100	121	1 813	369	5	5
31/12 1908....	994	-	1 046	310	-	20	39	2 409	100	139	1 849	316	5	5
31/12 1909....	1 119	-	1 072	339	-	21	22	2 573	100	161	2 121	186	5	5
31/12 1910....	1 391	-	1 267	344	-	22	31	3 055	100	178	2 656	116	5	5
31/12 1911....	1 907	-	1 537	356	-	20	56	3 876	100	190	3 035	546	5	5
31/12 1912....	2 133	-	1 573	348	-	18	34	4 106	100	198	3 635	168	5	5
31/12 1913....	2 259	-	2 018	415	-	17	59	4 768	100	210	4 100	353	5	5
31/12 1914....	2 246	-	2 027	402	388	18	45	5 126	300	230	4 322	268	6	6
31/12 1915....	2 162	-	2 180	461	905	20	35	5 763	300	244	5 022	179	18	6
31/12 1916....	1 977	-	2 399	920	2 305	17	55	7 673	300	360	6 965	30	18	6
31/12 1917....	1 690	-	2 936	1 341	3 079	20	94	9 160	300	310	8 460	72	18	6
31/12 1918....	1 702	-	4 237	1 494	5 212	16	106	12 767	600	350	11 141	658	18	6
31/12 1919....	3 550	-	8 648	1 405	247	16	51	13 917	600	300	12 210	771	36	6
31/12 1920....	2 546	-	9 118	1 806	359	78	94	14 001	600	375	12 263	727	36	6

51. Holstebro Landmandsbank

31/12 1887....	81	1	17	-	1	11	111	34	-	53	23	1	4	
31/12 1888....	131	3	25	-	1	5	165	41	1	104	14	5	12	
31/12 1889....	158	8	33	8	1	14	222	44	2	152	17	7	15	
31/12 1890....	203	13	38	-	1	17	272	70	3	191	1	7	10	
31/12 1891....	242	0	30	21	1	3	297	70	4	184	32	7	10	
31/12 1892....	247	-	21	25	-	1	18	312	70	5	223	8	6	8
31/12 1893....	289	-	26	22	16	1	42	396	70	6	314	0	6	8
31/12 1894....	323	-	32	42	-	1	28	426	70	7	337	6	6	8
31/12 1895....	399	12	75	25	-	1	29	541	70	9	379	77	6	8
31/12 1896....	408	-	123	77	-	1	15	624	70	10	434	106	4	6
31/12 1897....	405	-	175	78	-	1	27	686	70	12	510	90	4	6
31/12 1898....	471	-	263	66	-	3	37	840	70	15	620	131	4	6
31/12 1899....	456	-	305	196	-	1	33	991	70	18	732	167	4	6
31/12 1900....	473	-	314	251	-	1	28	1 067	70	25	838	128	6	8
31/12 1901....	538	-	361	371	-	2	31	1 303	70	35	888	304	6	8
31/12 1902....	583	-	424	464	-	1	21	1 493	70	42	1 173	202	6	8
31/12 1903....	598	-	565	541	-	36	25	1 765	70	46	1 378	265	6	8
31/12 1904....	691	-	633	666	18	37	51	2 096	70	60	1 955	5	6	8
31/12 1905....	676	-	623	923	-	40	45	2 307	70	84	2 040	107	6	8
31/12 1906....	799	-	779	1 049	-	65	47	2 739	250	47	2 320	122	-	-
31/12 1907....	786	-	840	1 368	-	124	51	3 169	250	47	2 674	188	10	4
31/12 1908....	615	-	918	688	-	216	52	2 489	319	-	1 867	303	-	-
31/12 1909....	608	-	956	718	-	185	61	2 528	350	-	1 816	362	-	-
31/12 1910....	723	-	939	707	-	196	55	2 620	350	-	1 837	433	-	-
31/12 1911....	841	-	1 004	760	-	129	66	2 800	350	-	1 991	459	-	-
31/12 1912....	1 052	-	928	682	-	126	43	2 831	300	-	2 095	436	-	-
31/12 1913....	1 200	-	1 179	627	-	117	53	3 176	300	-	2 147	716	13	4
31/12 1914....	1 144	-	954	622	100	101	90	3 011	250	-	2 380	371	10	4
31/12 1915....	1 146	-	1 014	451	409	64	132	3 216	250	-	2 673	278	15	6
31/12 1916....	1 202	-	1 307	932	527	52	105	4 125	250	128	3 621	106	20	8
31/12 1917....	1 196	-	1 465	1 727	609	59	60	5 116	250	114	4 405	327	20	8
31/12 1918....	1 521	-	3 012	1 383	681	61	100	6 758	500	153	6 052	33	20	8
31/12 1919....	3 046	-	4 790	1 388	42	62	74	9 402	500	200	6 318	2 334	50	10
31/12 1920....	2 926	-	4 564	1 364	-	61	89	9 004	500	293	7 876	285	50	10

Tabel 1 (s. 8-94). De enkelte bankers status i årene indtil 1920

Status opgjort	Aktiver							Til- sammen	Passiver					Udbytte- procent
	Veksler på indlandet	Veksler på og korrespond. i udlandet	Andre udlån	Obligationer og aktier	Tilgodehavende hos indenl. korrespond. el. filialer	Forskellige aktiver og fordringer	Kassebeholdning		Aktiekapital	Reservefond	Folio, indlån, kontokurant og sparekasseindskud	Forskellige kreditorer	Udbytte	
	1	2	3	4	5	6	7	8	9	10	11	12	13	14
1000 kr.														
52. Den lille Laanekasse (København)														
31/12 1888....	-	-	20	-	1	0	21	13	-	-	7	1	5	
31/12 1889....	-	-	36	-	1	1	38	19	1	17	0	1	5	
31/12 1890....	-	-	65	1	4	1	71	20	3	46	1	1	5	
31/12 1891....	-	-	93	3	0	1	97	20	5	65	6	1	5	
31/12 1892....	-	-	97	5	-	7	110	21	8	79	1	1	5	
31/12 1893....	-	-	128	8	-	6	143	21	11	108	2	1	5	
31/12 1894....	-	-	158	11	-	14	186	22	13	149	1	1	5	
31/12 1895....	-	-	267	13	-	14	303	25	16	253	8	1	5	
31/12 1896....	-	-	359	16	-	80	463	28	19	414	1	1	5	
31/12 1897....	-	-	560	48	-	19	639	45	21	569	2	2	5	
31/12 1898....	64	-	684	120	-	101	993	76	24	886	4	3	5	
31/12 1899....	57	-	844	96	-	537	1 569	78	25	1 113	349	4	5	
31/12 1900....	98	-	1 088	98	-	490	1 809	78	28	1 347	352	4	5	
31/12 1901....	211	-	1 356	188	-	650	2 475	80	34	2 001	355	5	6	
31/12 1902....	350	-	2 425	600	169	525	4 207	80	59	3 708	355	5	6	
31/12 1903....	336	-	3 260	893	345	500	5 466	80	75	4 952	354	5	6	
31/12 1904....	349	-	4 483	788	374	511	6 592	80	87	6 068	352	5	6	
31/12 1905....	349	-	6 257	988	51	484	8 301	500	112	7 304	355	30	6	
31/12 1906....	392	-	8 135	772	-	481	9 891	1 000	141	7 861	824	65	6 ^{1/2}	
31/12 1907....	307	-	8 928	986	-	480	10 805	2 000	120	7 604	1 081	-	-	
31/12 1908....	175	-	10 101	232	-	483	11 085	1 823	95	4 918	4 249	-	-	
31/12 1909....	111	-	9 506	270	-	722	10 683	1 823	-	2 939	5 921	-	-	
31/12 1910....	52	-	8 838	270	-	3 903	13 100	1 801	-	3 584	7 715	-	-	
31/12 1911....	67	-	8 976	277	-	4 281	13 632	1 801	-	3 449	8 382	-	-	
31/12 1912....	60	-	8 871	271	-	4 714	13 944	1 801	-	4 632	7 511	-	-	
31/12 1913....	60	-	8 236	269	-	5 864	14 452	1 801	-	3 910	8 741	-	-	
31/12 1914....	57	-	3 682	260	-	7 585	11 634	1 801	-	3 141	6 692	-	-	
53. Banken for Ringsted og Omegn														
31/12 1890....	42	-	137	50	75	22	326	84	-	241	1	-	-	
31/12 1891....	118	-	269	79	82	20	568	87	-	429	48	4	5	
31/12 1892....	165	-	411	96	69	5	772	100	3	661	2	6	6	
31/12 1893....	178	-	639	134	33	3	1 008	100	5	891	6	6	6	
31/12 1894....	250	-	771	190	93	1	1 335	100	8	1 209	11	7	7	
31/12 1895....	263	-	950	356	64	4	1 664	100	12	1 531	14	7	7	
31/12 1896....	312	-	1 269	340	31	19	2 002	100	16	1 812	67	7	7	
31/12 1897....	385	-	1 558	174	-	3	2 149	100	20	1 940	82	7	7	
31/12 1898....	560	-	1 596	95	-	32	2 317	100	55	2 150	4	8	8	
31/12 1899....	510	-	1 893	159	52	4	2 687	200	70	2 401	8	8	8	
31/12 1900....	595	-	1 975	239	73	4	2 947	200	83	2 631	15	18	9	
31/12 1901....	507	-	2 175	326	140	55	3 244	200	100	2 907	17	20	10	
31/12 1902....	655	-	2 521	357	12	59	3 659	200	103	3 237	99	20	10	
31/12 1903....	794	-	2 638	501	32	12	4 030	200	125	3 621	64	20	10	
31/12 1904....	778	-	2 975	711	83	6	4 601	400	139	4 018	24	20	10	
31/12 1905....	902	-	3 151	1 306	6	12	5 451	400	150	4 797	64	40	10	
31/12 1906....	1 002	-	3 510	1 541	104	18	6 235	400	155	5 574	66	40	10	
31/12 1907....	1 486	-	4 496	1 663	-	21	7 723	1 000	260	5 953	470	40	10	
31/12 1908....	1 434	-	4 626	1 123	-	23	7 280	1 000	233	5 682	315	50	5	
31/12 1909....	1 216	-	4 326	1 216	8	17	6 856	1 000	250	5 484	42	80	8	
31/12 1910....	1 246	-	4 329	1 589	2	11	7 258	1 000	265	5 824	89	80	8	
31/12 1911....	1 263	-	4 763	1 488	84	292	7 978	1 000	337	6 462	89	90	9	
31/12 1912....	1 465	-	5 150	1 421	2	308	8 412	1 000	385	6 785	142	100	10	
31/12 1913....	1 796	-	5 548	1 164	131	307	9 002	1 000	392	7 409	101	100	10	
31/12 1914....	1 680	-	5 940	1 279	367	316	9 717	1 000	397	7 907	313	100	10	

Tabel 1 (s. 8-94). De enkelte bankers status i årene indtil 1920

Status opgjort	Aktiver							Til- sammen	Passiver					Udbytte- procent
	Veksler på indlandet	Veksler på og korres- pond. i udlandet	Andre udlån	Obliga- tioner og aktier	Tilgode- havende hos indentl. korrespond. el. filialer	Forskellige aktiver og fordringer	Kasse- behold- ning		Aktie- kapital	Reserve- fond	Folio, ind- lån, konto- kurant og sparekasse- indskud	Forskel- lige kredito- rer	Udbytte	
	1000 kr.													
31/12 1915....	1 736	—	6 329	1 820	528	317	90	10 820	1 000	545	8 711	444	120	12
31/12 1916....	2 134	—	7 436	3 201	925	333	87	14 116	1 000	916	10 675	1 405	120	12
31/12 1917....	2 204	—	9 594	2 902	2 134	521	113	17 468	2 000	916	12 714	1 638	200	10
31/12 1918....	4 382	—	11 878	3 972	538	1	90	20 861	2 000	1 410	16 431	820	200	10
31/12 1919....	5 750	—	15 145	3 814	833	0	162	25 704	4 000	969	18 001	2 334	400	10
31/12 1920....	4 401	0	14 681	3 327	3 145	—	143	25 697	4 000	1 078	19 202	1 017	400	10

54. Banken for Vordingborg og Omegn

30/6 1891....	52	—	47	48	40		4	191	50	0	139	0	2	4
30/6 1892....	72	—	157	64	2		6	301	50	1	238	9	3	6
30/6 1893....	67	—	216	67	28	1	4	383	50	2	326	1	4	7
30/6 1894....	98	—	299	70	—	2	10	479	50	4	416	5	4	8
30/6 1895....	151	—	294	60	27	3	15	550	50	7	486	3	4	9
30/6 1896....	149	—	414	108	—	2	33	706	50	9	632	11	4	9
30/6 1897....	139	—	484	127	35	1	19	805	50	12	736	3	4	9
30/6 1898....	153	—	563	145	50	0	24	935	50	16	861	4	4	9
30/6 1899....	160	—	625	236	51	9	11	1 092	50	17	1 009	14	2	4
30/6 1900....	180	—	655	239	11	10	70	1 165	50	17	1 069	27	2	4
30/6 1901....	261	—	663	232	—	13	39	1 208	50	18	1 048	90	2	4 ^{1/2}
30/6 1902....	111	—	734	282	118	13	34	1 292	50	22	1 211	5	4	8
30/6 1903....	209	—	805	411	61	43	48	1 577	50	28	1 491	4	4	8
30/6 1904....	206	—	898	483	42	44	99	1 772	80	34	1 651	3	4	8
30/6 1905....	131	—	982	276	209	44	44	1 686	100	58	1 514	5	9	9
30/6 1906....	173	—	1 299	262	17	57	74	1 882	100	74	1 689	9	10	10
30/6 1907....	272	—	1 372	343	161	48	34	2 230	177	110	1 929	4	10	10
30/6 1908....	156	—	1 805	285	65	50	34	2 395	250	56	2 065	6	18	7
30/6 1909....	224	—	1 922	276	—	52	44	2 518	250	58	2 171	21	18	7
30/6 1910....	361	—	1 881	278	—	51	20	2 591	250	61	2 145	115	20	8
30/6 1911....	419	—	1 926	275	117	53	27	2 817	250	76	2 453	13	25	10
30/6 1912....	475	—	2 108	345	66	51	33	3 078	250	84	2 703	16	25	10
30/6 1913....	656	—	2 179	432	8	51	49	3 375	250	92	2 987	21	25	10
30/6 1914....	550	—	2 376	475	—	57	34	3 492	250	109	3 086	22	25	10
30/6 1915....	283	—	2 525	532	—	55	55	3 450	250	118	2 931	126	25	10
30/6 1916....	302	—	2 587	423	517	53	55	3 937	500	218	3 141	40	38	10
30/6 1917....	438	—	2 667	681	542	57	32	4 417	500	223	3 602	42	50	10
30/6 1918....	591	—	3 538	811	441	65	46	5 492	500	262	4 633	47	50	10
30/6 1919....	1 144	—	4 924	899	—	63	103	7 133	750	354	5 832	135	62	10
30/6 1920....	1 953	—	5 835	798	—	75	69	8 730	875	357	5 978	1 445	75	10
31/12 1920....	1 951	1	5 850	1 030	—	96	78	9 006	1 000	390	7 237	329	50	10

55. Banken for Skanderborg og Omegn (Skanderborg Bank)

31/3 1892....	112	—	74	14	32		19	251	70	—	177	1	3	4
31/3 1893....	121	—	155	14	31	2	8	331	70	1	256	1	3	4
31/3 1894....	129	—	259	21	35	3	15	462	70	2	385	1	4	5
31/3 1895....	143	—	289	66	13	2	11	524	70	3	445	2	4	5 ^{1/2}
31/3 1896....	136	—	279	52	76	3	14	560	70	4	480	2	4	5
31/3 1897....	163	3	372	72	—	4	15	629	70	5	509	41	4	5 ^{1/2}
31/3 1898....	181	2	442	43	2	2	24	696	70	8	610	3	5	6 ^{1/2}
31/3 1899....	175	1	505	48	17	2	17	765	70	12	678	1	4	6
31/3 1900....	189	4	558	44	86	2	25	908	70	17	814	2	5	7 ^{1/2}
31/3 1901....	251	1	622	44	—	1	7	926	70	23	772	55	6	8 ^{1/2}
31/3 1902....	244	—	579	90	89	1	20	1 023	70	29	913	5	6	9
31/3 1903....	226	2	660	205	84	0	29	1 206	70	35	1 094	2	5	7 ^{1/2}
31/3 1904....	231	—	873	262	—	2	24	1 392	70	39	1 236	42	5	7
31/3 1905....	247	1	909	234	—	1	25	1 417	70	52	1 254	34	7	10
31/3 1906....	237	—	952	416	—	4	28	1 637	81	57	1 451	41	7	9 ^{1/2}

Tabel 1 (s. 8-94). De enkelte bankers status i årene indtil 1920

Status opgjort	Aktiver							Til- sammen	Passiver					Udbytte- procent
	Veksler på indlandet	Veksler på og korres- pond. i udlandet	Andre udlån	Obliga- tioner og aktier	Tilgode- havende hos indenl. korrespond. el. filialer	Forskellige aktiver og fordringer	Kasse- behold- ning		Aktie- kapital	Reserve- fond	Folio, ind- lån, konto- kurant og sparekasse- indskud	Forskel- lige kredi- torer	Udbytte	
	1	2	3	4	5	6	7	8	9	10	11	12	13	14
	1000 kr.													
31/3 1907....	303	2	1 090	312	—	4	35	1 746	105	62	1 558	13	8	8
31/3 1908....	276	6	1 164	330	—	60	28	1 864	105	61	1 686	5	7	7
31/3 1909....	281	1	1 285	458	—	56	13	2 094	105	69	1 679	234	7	7
31/3 1910....	320	0	1 304	596	—	56	39	2 315	105	76	1 866	259	9	9
31/3 1911....	402	5	1 318	602	—	52	38	2 417	105	83	2 057	163	9	9
31/3 1912....	376	6	1 379	708	85	55	24	2 633	175	102	2 340	5	11	8
31/3 1913....	420	3	1 370	727	—	58	19	2 597	175	107	2 280	22	13	7 ^{1/2}
31/3 1914....	474	0	1 420	780	125	54	30	2 883	175	117	2 408	168	15	8 ^{1/2}
31/3 1915....	475	—	1 607	749	162	61	28	3 082	175	133	2 685	77	12	7
31/3 1916....	579	—	1 794	833	407	61	50	3 724	175	136	3 300	99	14	8
31/3 1917....	516	—	2 098	667	429	49	39	3 798	175	154	3 327	124	18	10
31/3 1918....	507	56	2 481	773	1 411	55	42	5 325	175	156	4 661	317	16	9
31/3 1919....	673	—	4 013	725	1 646	74	58	7 189	300	185	6 322	358	24	10
31/3 1920....	1 053	—	4 976	708	142	75	37	6 991	300	220	6 039	402	30	10
31/3 1921....	860	4	5 081	678	881	46	96	7 646	500	255	6 656	199	36	9

56. Fredericia Bank (Den Danske Landmandsbank, Fredericia afd.)

31/3 1892....	591	—	265	61	85		18	1 020	100	10	824	86	—	.
31/3 1893....	661	—	362	62	—	74	20	1 179	100	17	1 040	14	8	7 ^{1/2}
31/3 1894....	723	—	418	58	—	76	30	1 305	100	27	1 155	15	8	8
31/3 1895....	851	—	483	53	—	73	23	1 483	100	35	1 323	17	8	8
31/3 1896....	1 013	3	596	202	—	104	27	1 945	100	43	1 764	30	8	8
31/3 1897....	1 290	—	614	123	—	143	23	2 193	100	47	1 988	52	6	6
31/3 1898....	929	0	572	108	—	429	22	2 060	100	67	1 632	255	6	6
31/3 1899....	915	—	567	102	—	382	18	1 984	100	58	1 608	212	6	6
31/3 1900....	894	1	560	98	—	359	29	1 941	100	69	1 442	324	6	6
31/3 1901....	805	2	773	107	—	324	29	2 040	100	76	1 249	609	6	6
31/3 1902....	790	1	657	107	—	308	42	1 905	100	72	1 391	336	6	6
31/3 1903....	827	—	771	110	—	295	27	2 030	100	72	1 726	126	6	6
31/3 1904....	926	1	854	114	—	296	30	2 221	100	74	1 915	126	6	6
31/3 1905....	1 250	4	884	107	—	198	39	2 482	100	73	2 174	129	6	6
31/3 1906....	1 447	4	747	107	—	187	28	2 520	100	80	2 198	135	7	7
31/3 1907....	1 602	—	735	105	—	215	27	2 684	100	86	2 353	137	8	8
31/3 1908....
31/3 1909....
31/3 1910....
31/3 1911....
31/3 1912....

57. Banken for Løgstør og Omegn

31/12 1892....	148	—	107	—	—	1	11	267	50	1	177	37	2	5
31/12 1893....	222	—	168	—	—	1	12	403	50	1	283	65	4	7
31/12 1894....	333	—	210	—	—	1	10	554	50	4	346	150	4	8
31/12 1895....	312	—	306	—	—	2	17	637	50	7	427	149	4	8
31/12 1896....	309	—	325	—	—	1	15	650	50	10	453	133	4	8
31/12 1897....	346	—	354	—	—	1	22	723	100	23	535	57	8	8
31/12 1898....	408	—	503	—	—	1	13	925	100	26	570	221	8	8
31/12 1899....	390	—	533	—	—	1	23	947	100	32	666	141	8	8
31/12 1900....	480	—	699	—	—	1	14	1 194	100	41	723	322	8	8
31/12 1901....	522	—	754	—	—	1	16	1 293	100	52	914	219	8	8
31/12 1902....	548	—	778	86	38	1	19	1 470	150	1	1 294	13	12	8
31/12 1903....	523	—	950	250	—	0	24	1 747	150	5	1 548	32	12	8
31/12 1904....	622	—	1 115	262	—	0	24	2 023	150	10	1 650	201	12	8
31/12 1905....	587	—	1 175	222	—	—	20	2 004	150	19	1 698	125	12	8
31/12 1906....	644	—	1 378	250	—	—	22	2 294	150	30	1 943	159	12	8

Tabel 1 (s. 8-94). De enkelte bankers status i årene indtil 1920

Status opgjort	Aktiver							Til- sammen	Passiver					Udbytte- procent	
	Veksler på indlandet	Veksler på og korres- pond. i udlandet	Andre udlån	Obliga- tioner og aktier	Tilgode- havende hos indel. korrespond. el. filialer	Forskellige aktiver og fordringer	Kasse- behold- ning		Aktie- kapital	Reserve- fond	Folio, ind- lån, konto- kurant og sparekasse- indskud	Forskell- lige kredito- rer	Udbytte		
	1	2	3	4	5	6	7	8	9	10	11	12	13	14	
	1000 kr.														
31/12 1907....	634	—	1 494	268	5	2	23	2 426	200	1	1 917	292	16	8	
31/12 1908....	407	—	778	105	2	773	18	2 083	200	—	1 415	468	—	—	
31/12 1909....	363	—	548	78	10	796	19	1 814	200	—	1 238	376	—	—	
31/12 1910....	424	—	632	126	175	104	24	1 485	200	—	1 192	88	5	5	
31/12 1911....	489	—	669	175	72	79	34	1 518	200	—	1 204	109	5	5	
31/12 1912....	610	—	754	163	—	54	18	1 599	200	—	1 198	196	5	5	
31/12 1913....	632	—	923	156	—	22	15	1 748	200	5	1 358	180	5	5	
31/12 1914....	551	—	957	133	209	25	35	1 910	200	11	1 585	99	15	7 ^{1/2}	
31/12 1915....	470	—	1 204	222	217	54	28	2 195	200	12	1 810	158	15	7 ^{1/2}	
31/12 1916....	508	—	1 279	522	295	35	33	2 672	200	14	2 298	140	20	7 ^{1/2} +2 ^{1/2}	
31/12 1917....	538	—	1 705	827	377	35	27	3 509	200	14	2 963	317	15	7 ^{1/2}	
31/12 1918....	467	—	1 874	1 108	396	48	30	3 923	200	15	3 490	203	15	7 ^{1/2}	
31/12 1919....	599	—	1 979	1 070	154	630	34	4 466	200	16	3 581	655	14	7	
31/12 1920....	768	—	2 519	937	184	12	32	4 452	200	16	4 148	74	14	2	

58. Frederikshavns Bank

31/12 1892....	256	4	39	—	0	4	11	314	100	1	125	88	—	—
31/12 1893....	237	2	43	—	3	4	30	319	100	1	180	38	—	—
31/12 1894....	299	5	76	2	1	4	38	425	100	2	280	41	2	2
31/12 1895....	256	4	100	34	14	4	38	450	100	3	335	8	4	4
31/12 1896....	293	4	119	7	—	3	38	464	100	4	320	36	4	4
31/12 1897....	325	—	128	—	—	3	47	503	100	6	370	22	5	5
31/12 1898....	370	1	181	38	0	3	40	633	100	13	505	9	6	6
31/12 1899....	387	—	229	49	35	11	44	755	100	17	625	7	6	6
31/12 1900....	496	6	205	7	0	11	21	746	100	24	579	36	7	7
31/12 1901....	475	—	276	22	72	10	30	885	100	31	737	9	8	8
31/12 1902....	515	—	381	168	5	11	66	1 146	100	38	982	18	8	8
31/12 1903....	562	—	404	233	35	35	36	1 305	100	46	1 127	24	8	8
31/12 1904....	642	—	419	77	46	73	69	1 326	100	40	1 134	44	8	8
31/12 1915....	692	—	421	332	16	70	44	1 575	100	42	1 372	53	8	8
31/12 1906....	751	—	394	366	24	68	61	1 664	100	44	1 465	47	8	8
31/12 1907....	816	—	592	121	8	60	47	1 644	100	46	1 440	50	8	8
31/12 1908....	824	—	578	261	0	72	55	1 790	100	28	1 533	124	5	5
31/12 1909....	757	—	642	402	12	72	51	1 936	100	33	1 752	43	8	8
31/12 1910....	695	—	691	427	151	71	63	2 098	100	39	1 902	49	8	8
31/12 1911....	720	—	670	588	137	72	61	2 248	100	51	2 048	41	8	8
31/12 1912....	658	—	1 039	631	209	67	52	2 656	214	64	2 358	12	8	8
31/12 1913....	754	—	1 112	696	96	67	48	2 773	250	82	2 375	52	14	8
31/12 1914....	839	—	1 292	735	24	54	38	2 982	250	81	2 519	117	15	6
31/12 1915....	691	—	1 645	574	338	54	48	3 350	250	88	2 961	31	20	8
31/12 1916....	671	—	3 154	838	1 401	51	52	6 167	250	143	5 701	48	25	10
31/12 1917....	811	44	3 885	599	149	865	129	6 482	500	178	5 658	126	20	8
31/12 1918....	1 281	193	5 952	135	719	50	111	8 441	500	243	7 571	87	40	8
31/12 1919....	1 383	483	6 949	113	193	138	151	9 410	1 000	388	7 662	310	50	10
31/12 1920....	1 644	11	6 533	214	1 136	50	169	9 757	1 000	464	8 033	160	100	10

59. Esbjerg-Fanø Bank (Den Danske Landmandsbank, Esbjerg afd.)

31/12 1892....	291	—	186	—	64	4	35	580	110	—	468	2	—	—
31/12 1893....	476	—	348	—	—	8	23	855	110	1	695	45	4	4
31/12 1894....	648	—	609	—	—	3	23	1 283	125	2	992	156	8	6
31/12 1895....	747	6	815	—	—	11	54	1 633	125	7	1 427	64	10	8
31/12 1896....	815	—	1 394	—	—	4	50	2 263	125	11	1 916	201	10	8
31/12 1897....	869	—	1 330	—	—	83	42	2 324	250	31	1 824	199	20	8
31/12 1898....	1 338	—	1 471	—	—	78	54	2 941	250	61	2 069	541	20	8
31/12 1899....	1 148	—	1 800	—	—	75	75	3 098	500	105	2 143	310	40	8
31/12 1900....	911	—	1 737	—	—	81	40	2 769	500	115	1 855	259	40	8
31/12 1901....	1 035	—	1 706	—	25	68	52	2 886	500	127	2 045	174	40	8

Tabel 1 (s. 8-94). De enkelte bankers status i årene indtil 1920

Status opgjort	Aktiver							Til-sammen	Passiver					Udbytte-procent
	Veksler på indlandet	Veksler på og korres-pond. i udlandet	Andre udlån	Obliga-tioner og aktier	Tilgode-havende hos indentl. korrespond. el. filialer	Forskellige aktiver og fordringer	Kasse-beholdning		Aktie-kapital	Reserve-fond	Folio, ind-lån, konto-kurant og sparekasse-indskud	Forskel-lige kredi-torer	Udbytte	
	1	2	3	4	5	6	7	8	9	10	11	12	13	14
	1000 kr.													
31/12 1902....	1 380	—	1 719	—	—	65	79	3 243	500	140	2 197	371	35	7
31/12 1903....	1 628	—	1 688	—	—	65	56	3 437	500	154	2 234	514	35	7
31/12 1904....	1 797	—	1 743	—	—	65	57	3 662	1 000	169	2 346	87	60	6
31/12 1905....	2 018	—	1 719	236	35	58	67	4 133	1 000	190	2 728	155	60	6
31/12 1906....	2 346	—	2 171	—	—	53	51	4 621	1 000	217	2 885	459	60	6
31/12 1907....	2 622	—	2 553	99	—	45	53	5 372	1 000	245	3 089	968	70	7
31/12 1908....	2 526	—	2 264	—	10	88	71	4 959	1 000	270	3 227	392	70	7
31/12 1909....	2 460	—	2 880	136	19	84	64	5 643	1 000	293	3 671	609	70	7
31/12 1910....	2 534	—	2 238	48	53	83	69	5 025	1 000	321	3 342	292	70	7
31/12 1911....	2 142	—	2 956	299	18	79	102	5 596	1 000	348	3 822	356	70	7
31/12 1912....	2 485	—	2 582	258	176	79	97	5 677	1 000	471	3 901	305	—	—

60. Banken for Hobro og Omegn

31/12 1893....	137	—	203	26	—	5	12	383	60	1	291	27	4	6
31/12 1894....	186	—	298	89	—	5	11	589	60	1	479	45	4	6 ^{1/2}
31/12 1895....	221	—	404	75	—	3	9	712	60	3	603	42	4	7
31/12 1896....	281	—	583	91	—	3	11	969	60	6	884	15	4	7
31/12 1897....	348	—	729	87	—	3	11	1 178	60	8	950	156	4	7 ^{1/2}
31/12 1898....	387	—	791	41	—	10	20	1 249	120	15	885	219	10	8
31/12 1899....	474	—	901	29	—	8	13	1 425	120	24	1 168	102	11	9
31/12 1900....	549	—	1 015	42	—	7	19	1 632	120	32	1 184	284	12	10
31/12 1901....	533	—	1 138	41	—	15	19	1 746	120	43	1 309	262	12	10
31/12 1902....	582	—	1 327	170	—	81	33	2 193	120	55	1 918	88	12	10
31/12 1903....	670	—	1 618	260	—	129	39	2 716	120	64	2 362	158	12	10
31/12 1904....	808	—	1 910	230	—	158	78	3 184	250	92	2 509	321	12	10
31/12 1905....	889	—	2 256	558	—	174	90	3 967	250	106	3 268	323	20	8
31/12 1906....	1 021	—	2 642	664	—	147	50	4 524	250	126	3 831	292	25	10
31/12 1907....	1 262	—	3 449	485	—	142	51	5 389	500	201	4 200	463	25	10
31/12 1908....	1 093	—	3 625	263	—	158	43	5 182	500	231	4 212	199	40	8
31/12 1909....	1 036	—	3 407	642	—	179	46	5 310	500	252	4 444	74	40	8
31/12 1910....	994	—	3 277	928	284	151	86	5 720	500	241	4 888	51	40	8
31/12 1911....	884	—	3 423	1 623	267	168	119	6 484	500	231	5 664	49	40	8
31/12 1912....	889	—	3 751	2 386	121	183	75	7 405	500	241	6 076	548	40	8
31/12 1913....	980	—	3 953	2 108	63	192	60	7 356	500	253	6 044	519	40	8
31/12 1914....	1 008	—	3 886	1 965	117	187	120	7 283	500	235	6 329	179	40	8
31/12 1915....	1 065	—	4 318	2 172	113	183	97	7 948	500	247	6 860	301	40	8
31/12 1916....	1 575	—	6 181	1 643	161	144	100	9 804	1 000	413	8 128	213	50	10
31/12 1917....	1 175	—	6 290	2 881	810	134	129	11 419	1 000	470	9 761	88	100	10
31/12 1918....	1 139	—	9 587	3 421	900	124	123	15 294	2 000	741	12 048	385	120	12
31/12 1919....	2 663	—	12 098	3 164	40	112	69	18 146	2 000	783	13 361	1 842	160	8
31/12 1920....	2 599	1	11 239	2 697	876	178	70	17 660	2 000	830	14 435	195	200	10

61. Sydfyns Diskontobank i Faaborg

31/12 1893....	125	—	150	—	65	2	24	366	97	1	215	51	2	4
31/12 1894....	200	—	248	—	68	2	23	541	100	3	390	43	5	5
31/12 1895....	300	—	395	—	—	2	18	715	100	5	536	69	5	5
31/12 1896....	301	0	632	2	—	2	72	1 009	100	7	794	102	6	6
31/12 1897....	362	—	811	2	—	1	18	1 194	100	12	782	293	7	7
31/12 1898....	372	5	795	2	—	84	17	1 275	100	20	752	396	7	7
31/12 1899....	383	4	1 005	62	—	8	40	1 502	150	40	1 102	200	10	7
31/12 1900....	464	—	1 279	51	—	12	29	1 835	150	53	1 251	371	10	7
31/12 1901....	515	6	1 465	55	—	39	10	2 090	150	70	1 339	521	10	7
31/12 1902....	591	2	1 658	207	—	48	4	2 510	300	89	1 560	549	12	7
31/12 1903....	546	—	1 756	306	—	60	16	2 684	300	109	1 784	470	21	7
31/12 1904....	611	8	2 044	198	—	61	9	2 931	300	129	2 172	309	21	7
31/12 1905....	666	2	2 315	210	—	84	14	3 291	300	149	2 400	421	21	7

Tabel 1 (s. 8-94). De enkelte bankers status i årene indtil 1920

Status opgjort	Aktiver							Til-sammen	Passiver					Udbytteprocent
	Veksler på indlandet	Veksler på og korrespond. i udlandet	Andre udlån	Obligationer og aktier	Tilgodehavende hos indenl. korrespond. el. filialer	Forskellige aktiver og fordringer	Kassebeholdning		Aktiekapital	Reservefond	Folio, indlån, kontokurant og sparekasseindskud	Forskellige kreditorer	Udbytte	
	1	2	3	4	5	6	7	8	9	10	11	12	13	14
	1000 kr.													
31/12 1906....	616	-	2 204	724	-	88	16	3 648	300	159	2 506	662	21	7
31/12 1907....	740	-	2 311	717	-	102	38	3 908	300	179	2 510	898	21	7
31/12 1908....	582	2	2 062	550	-	103	53	3 352	300	197	1 747	1 087	21	7
31/12 1909....	696	-	2 014	535	-	58	35	3 338	300	163	2 239	615	21	7
31/12 1910....	547	0	2 059	663	-	69	23	3 361	300	176	2 230	634	21	7
31/12 1911....	605	-	2 196	615	48	76	58	3 598	300	190	2 470	617	21	7
31/12 1912....	678	-	2 347	646	-	75	49	3 795	300	203	2 616	655	21	7
31/12 1913....	667	-	2 417	553	-	101	106	3 844	300	100	2 743	680	21	7
31/12 1914....	649	-	2 435	591	14	105	114	3 908	300	100	2 828	659	21	7
31/12 1915....	686	-	2 484	644	44	100	115	4 073	300	100	2 996	656	21	7
31/12 1916....	790	-	3 146	758	100	108	130	5 032	500	125	3 752	634	21	7
31/12 1917....	852	-	4 996	678	277	119	181	7 103	500	125	5 991	447	40	8
31/12 1918....	1 236	-	5 440	715	621	103	280	8 395	500	137	7 689	29	40	8
31/12 1919....	2 276	-	8 471	519	478	81	209	12 034	1 000	250	10 028	666	90	9
31/12 1920....	2 061	-	10 663	541	191	59	192	13 707	1 500	400	11 587	70	150	10

62. Haslev Bank

31/5 1895....	62	-	67	-	-	1	6	136	40	0	89	5	2	5
31/5 1896....	73	-	93	8	14	1	1	190	40	1	143	4	2	5 ^{1/2}
31/5 1897....	87	-	115	3	10	2	2	219	40	1	171	5	2	6
31/5 1898....	90	-	142	7	51	1	5	296	40	3	245	6	2	6
31/5 1899....	95	-	153	6	26	3	12	295	40	5	242	6	2	6
31/5 1900....	138	-	172	6	21	3	11	351	40	7	293	8	3	7
31/5 1901....	150	-	171	12	119	3	16	471	40	10	409	9	3	8
31/5 1902....	238	-	203	23	77	3	14	558	40	13	471	30	4	9
31/5 1903....	291	-	310	24	64	4	13	706	40	17	615	31	3	8
31/5 1904....	336	-	386	26	72	3	20	843	40	22	725	52	4	10
31/5 1905....	340	-	447	82	127	34	26	1 056	40	27	944	41	4	10
31/5 1906....	308	-	639	90	140	36	34	1 247	40	33	1 130	40	4	10
31/5 1907....	381	-	911	86	47	42	29	1 496	75	40	1 336	41	4	10
31/5 1908....	390	-	1 023	95	104	44	20	1 676	100	55	1 470	43	8	10
31/5 1909....	430	-	1 089	183	14	40	35	1 791	100	65	1 538	78	10	10
31/5 1910....	496	-	1 030	224	134	40	22	1 946	100	70	1 708	58	10	10
31/5 1911....	550	-	1 036	347	131	57	43	2 164	100	78	1 903	75	8	8
31/5 1912....	510	-	1 146	451	201	96	25	2 429	100	85	2 178	58	8	8
31/5 1913....	488	-	1 563	502	148	98	55	2 854	100	92	2 582	72	8	8
31/5 1914....	505	-	2 019	505	5	100	31	3 165	100	105	2 906	46	8	8
31/5 1915....	471	-	2 160	480	71	100	48	3 330	100	112	3 102	6	10	10
31/5 1916....	384	-	2 220	763	789	101	27	4 284	100	127	3 878	169	10	10
31/5 1917....	502	-	3 098	952	625	101	47	5 325	200	172	4 864	69	20	10
31/5 1918....	791	-	2 891	1 278	1 265	72	42	6 339	200	190	5 802	127	20	10
31/5 1919....	715	-	4 107	1 302	1 268	77	53	7 522	200	211	6 900	191	20	10
31/5 1920....	1 465	-	5 252	1 219	5	62	67	8 070	400	275	7 067	298	30	10
31/5 1921....	1 050	-	6 239	1 152	-	75	65	8 581	400	324	7 653	164	40	10

63. Samsø Bank

30/4 1895....	20	-	22	0	-	1	3	46	9	0	23	14	0	5
30/4 1896....	23	-	25	0	-	1	4	53	9	0	31	13	0	4
30/4 1897....	24	-	32	0	-	4	4	64	9	1	36	18	0	4
30/4 1898....	38	-	29	0	-	2	4	73	9	1	56	7	0	4
30/4 1899....	45	-	31	0	-	4	4	84	9	1	64	9	1	5
30/4 1900....	55	-	33	0	-	4	6	98	10	2	67	18	1	5
30/4 1901....	53	-	28	0	4	3	2	90	10	3	64	12	1	5
30/4 1902....	66	-	27	0	-	6	10	109	10	3	93	2	1	5
30/4 1903....	70	-	-	30	1	6	6	113	10	4	96	2	1	5
30/4 1904....	73	-	-	57	-	5	5	140	10	5	120	4	1	5

Tabel 1 (s. 8-94). De enkelte bankers status i årene indtil 1920

Status opgjort	Aktiver							Til- sammen	Passiver					Udbytte- procent
	Veksler på indlandet	Veksler på og korres- pond. i udlandet	Andre udlån	Obliga- tioner og aktier	Tilgode- havende hos indenl. korrespond. el. filialer	Forskellige aktiver og fordringer	Kasse- behold- ning		Aktie- kapital	Reserve- fond	Folio, ind- lån, konto- kurant og sparekasse- indskud	Forskell- lige kredito- rer	Udbytte	
	1	2	3	4	5	6	7	8	9	10	11	12	13	14
	1000 kr.													
30/4 1905....	66	-	-	80	-	14	5	165	10	5	146	3	1	5
30/4 1906....	93	-	-	79	-	23	6	201	10	7	180	3	1	5
30/4 1907....	110	-	-	89	-	14	8	221	10	8	197	5	1	5
31/4 1908....	131	-	24	102	-	0	8	265	10	10	231	13	1	5
30/4 1909....	134	-	13	109	-	30	12	298	10	12	268	7	1	5
30/4 1910....	115	-	40	157	-	10	14	336	20	7	302	6	1	5
30/4 1911....	119	-	35	179	-	44	14	391	20	9	351	10	1	5
30/4 1912....	134	-	34	203	-	14	19	404	20	10	365	8	1	5
30/4 1913....	143	-	61	218	-	13	16	451	20	12	400	18	1	5
30/4 1914....	167	-	252	57	-	7	11	494	20	15	406	52	1	5
30/4 1915....	165	-	250	-	144	84	17	660	54	19	533	52	2	5
30/4 1916....	128	-	197	212	215	73	27	852	70	21	746	12	3	5
30/4 1917....	159	-	366	303	232	29	27	1 116	70	16	1 007	20	3	5
30/4 1918....	215	-	485	484	392	37	24	1 637	70	22	1 517	25	3	5
30/4 1919....	201	-	707	613	985	38	60	2 604	70	32	2 475	22	5	7
30/4 1920....	305	-	1 105	564	136	87	68	2 265	70	18	2 151	22	4	6
31/12 1920....	271	-	1 074	613	389	40	84	2 471	70	29	2 336	32	4	6
64. Sæby Bank														
31/3 1896....	151	-	140	10	-	1	9	311	50	1	236	21	3	6
31/3 1897....	188	-	200	-	-	1	14	403	50	2	331	17	3	6
31/3 1898....	245	-	241	35	-	1	16	538	50	3	473	8	4	8
31/3 1899....	308	-	248	29	9	1	30	625	50	9	555	7	4	8
31/3 1900....	362	-	232	29	-	1	15	639	50	16	547	22	4	8
31/3 1901....	383	-	213	16	37	1	14	664	50	25	578	7	4	8
31/3 1902....	396	-	195	218	-	2	15	826	50	30	708	33	5	10
31/3 1903....	394	-	287	274	98	5	34	1 092	100	44	934	6	8	8
31/3 1904....	471	-	417	151	10	2	20	1 071	100	44	912	7	8	8
31/3 1905....	493	-	413	152	29	2	24	1 113	100	50	942	11	10	10
31/3 1906....	517	-	533	215	-	3	32	1 300	100	57	1 087	47	9	9
31/3 1907....	635	-	508	174	26	2	39	1 384	150	15	1 196	13	10	7
31/3 1908....	763	-	479	217	-	2	20	1 481	174	29	1 234	32	12	7
31/3 1909....	858	-	566	137	9	3	24	1 597	174	41	1 336	32	14	8
31/3 1910....	919	-	747	205	-	3	22	1 896	174	51	1 577	80	14	8
31/3 1911....	970	-	962	107	-	1	26	2 066	174	62	1 670	144	16	9
31/3 1912....	882	-	1 258	214	-	2	31	2 387	174	73	2 020	104	16	9
31/3 1913....	951	-	1 392	231	-	3	18	2 595	240	104	2 066	169	16	9
31/3 1914....	1 095	-	1 754	199	-	2	14	3 064	240	118	2 283	401	22	9
31/3 1915....	1 009	-	1 809	298	-	4	31	3 151	240	134	2 444	309	24	10
31/3 1916....	1 191	-	2 190	162	150	103	32	3 828	300	153	3 220	128	27	10
31/3 1917....	1 374	-	3 087	270	16	107	39	4 893	300	170	4 208	185	30	10
31/3 1918....	1 408	-	4 143	584	1 335	66	99	7 635	450	225	6 723	192	45	10
31/3 1919....	1 486	-	6 707	416	767	109	40	9 525	600	300	8 239	326	60	10
31/3 1920....	2 251	-	8 239	307	70	36	40	10 943	600	345	7 862	2 076	60	10
31/12 1920....	2 356	1	7 860	483	-	16	59	10 775	600	375	9 529	211	60	10
65. Grenaa Handels- og Landbrugsbank (Den Danske Landmandsbank, Grenaa afdeling)														
31/12 1896....	124	-	549	52	-	25	24	774	75	-	570	125	4	5
31/12 1897....	151	-	632	59	-	15	26	883	75	2	705	98	3	4 ^{1/2}
31/12 1898....	166	0	788	57	-	5	26	1 042	75	8	836	119	4	5
31/12 1899....	202	1	806	10	-	21	29	1 069	75	15	941	34	4	6
31/12 1900....	218	-	796	10	-	9	34	1 067	75	15	921	51	5	7
31/12 1901....	215	-	740	9	-	107	32	1 103	75	27	930	66	5	7
31/12 1902....	186	-	615	181	-	236	35	1 253	75	37	1 063	73	5	7
31/12 1903....	206	2	786	363	-	16	27	1 400	75	41	1 255	24	5	7

Tabel 1 (s. 8-94). De enkelte bankers status i årene indtil 1920

Status opgjort	Aktiver							Til- sammen	Passiver					Udbytte- procent
	Veksler på indlandet	Veksler på og korres- pond. i udlandet	Andre udlån	Obliga- tioner og aktier	Tilgode- havende hos indenl. korrespond. el. filialer	Forskellige aktiver og fordringer	Kasse- behold- ning		Akte- kapital	Reserve- fond	Folio, ind- lån, konto- kurant og sparekasse- indskud	Forskell- lige krediti- torer	Udbytte	
1000 kr.														
68. Thylands Bank i Hurup (Den Danske Landmandsbank, Hurup afdeling)														
31/3 1897....	192	—	150	—	—	3	10	355	60	0	248	44	3	5
31/3 1898....	275	—	202	—	—	2	27	506	60	2	361	79	4	6
31/3 1899....	271	—	223	—	—	32	27	553	60	5	450	34	4	7
31/3 1900....	288	—	314	—	—	25	28	655	60	8	576	6	5	8
31/3 1901....	272	—	341	—	—	34	31	678	60	11	599	3	5	8
31/3 1902....	264	—	336	44	—	53	30	727	60	18	638	6	5	8
31/3 1903....	243	—	363	102	—	164	43	915	60	16	828	7	4	7
31/3 1904....	260	—	473	346	—	5	28	1 112	60	18	959	71	4	7
31/3 1905....	282	—	669	90	156	2	35	1 234	60	26	1 134	9	5	8
31/3 1906....	326	—	679	192	148	3	46	1 394	60	37	1 284	8	5	8
31/3 1907....	397	—	630	297	136	5	53	1 518	120	36	1 339	12	11	9
31/3 1908....	564	—	760	343	—	10	40	1 717	120	39	1 420	132	6	5
31/3 1909....	479	—	771	303	—	9	34	1 596	120	49	1 298	119	10	8
31/3 1910....	487	—	786	267	—	6	47	1 593	120	60	1 335	67	11	9
31/3 1911....	501	—	813	210	58	7	37	1 626	120	74	1 406	14	12	10
31/3 1912....	513	—	957	278	40	11	33	1 832	120	86	1 602	12	12	10
31/3 1913....	579	—	1 026	316	—	12	39	1 972	120	97	1 591	152	12	10
31/3 1914....	600	—	1 144	319	—	33	37	2 133	240	110	1 714	57	12	10
31/3 1915....	420	—	1 095	428	602	7	51	2 603	240	121	2 191	27	24	10
31/3 1916....	489	—	1 503	499	548	10	69	3 118	240	143	2 690	21	24	10
31/3 1917....	502	—	1 517	755	1 215	11	49	4 049	240	160	3 583	28	38	16
69. Detailhandlerbanken i København														
31/12 1896....	388	3	572	96	—	21	19	1 099	188	1	889	10	11	6
31/12 1897....	736	—	648	99	—	84	68	1 635	301	3	1 302	19	10	4
31/12 1898....	1 104	14	712	109	—	253	117	2 309	302	6	1 956	33	12	4
31/12 1899....	872	5	1 314	75	—	27	118	2 411	500	18	1 455	413	25	5
31/12 1900....	1 282	5	1 490	551	—	1 137	151	4 616	1 000	33	2 623	900	60	6
31/12 1901....	1 525	—	1 863	570	—	1 125	136	5 219	1 000	71	3 205	883	60	6
31/12 1902....	2 272	—	2 431	820	—	1 130	197	6 850	1 000	75	4 819	896	60	6
31/12 1903....	3 025	7	3 172	1 162	—	1 143	232	8 741	1 000	125	6 676	875	65	6 ^{1/2}
31/12 1904....	3 770	37	4 735	1 412	—	1 161	259	11 374	2 000	168	8 192	884	130	6 ^{1/2}
31/12 1905....	6 024	12	13 583	1 669	—	4 165	454	25 907	8 000	450	16 244	933	280	7
31/12 1906....	8 718	29	29 106	2 508	—	1 276	543	42 180	12 000	840	27 481	959	900	7 ^{1/2}
31/12 1907....
70. Banken for Korsør og Omegn (Den Danske Landmandsbank, Korsør afdeling)														
31/12 1896....	28	4	71	52	48	3	11	217	50	1	164	0	2	4
31/12 1897....	46	1	181	51	15	3	12	309	50	1	219	37	2	5
31/12 1898....	50	1	185	45	—	2	15	298	50	2	237	6	3	6
31/12 1899....	88	—	201	41	—	2	13	345	50	2	281	9	3	5 ^{1/2}
31/12 1900....	86	0	264	39	46	1	20	456	50	5	394	3	4	7
31/12 1901....	131	—	427	42	—	4	20	624	100	9	491	20	4	7
31/12 1902....	136	1	489	135	—	4	18	783	100	11	575	91	6	6 ^{1/2}
31/12 1903....	194	—	465	125	51	3	23	861	100	15	728	10	8	8
31/12 1904....	144	1	668	165	—	5	21	1 004	100	20	789	87	8	8
31/12 1905....	232	1	796	43	49	4	11	1 136	100	27	988	13	8	8
31/12 1906....	395	—	924	79	28	5	40	1 471	100	36	1 096	229	10	10
31/12 1907....	290	0	982	76	87	6	27	1 468	200	59	1 173	21	15	10
31/12 1908....	237	0	1 124	68	—	6	30	1 465	200	60	1 121	68	16	8
31/12 1909....	325	—	964	175	—	22	29	1 515	200	65	1 129	105	16	8
31/12 1910....	321	—	1 120	218	—	11	27	1 697	200	68	1 291	122	16	8
31/12 1911....	269	—	940	265	339	38	31	1 882	200	71	1 566	29	16	8
31/12 1912....	286	2	996	413	108	40	40	1 885	200	73	1 572	24	16	8

Tabel 1 (s. 8-94). De enkelte bankers status i årene indtil 1920

Status opgjort	Aktiver							Til-sammen	Passiver					Udbytte-procent
	Veksler på indlandet	Veksler på og korrespond. i udlandet	Andre udlån	Obligationer og aktier	Tilgodehavende hos indl. korrespond. el. filialer	Forskellige aktiver og fordringer	Kassebeholdning		Aktiekapital	Reservefond	Folio, indlån, kontokurant og sparekasseindskud	Forskellige kreditorer	Udbytte	
	1	2	3	4	5	6	7	8	9	10	11	12	13	14
	1000 kr.													
31/12 1913....	410	—	926	396	—	40	48	1 820	200	76	1 397	131	16	8
31/12 1914....	156	0	1 146	422	150	11	42	1 927	200	79	1 617	19	12	6
31/12 1915....	344	—	1 120	466	143	10	35	2 118	200	83	1 647	170	18	9
31/12 1916....	396	—	1 625	617	342	7	33	3 020	200	85	2 579	132	24	12
71. Banken for Sorø og Omegn (1/1 1965 overtaget af Privatbanken i København)														
31/12 1896....	128	—	84	14	10	18	18	272	50	0	220	—	2	4
31/12 1897....	180	—	238	24	24	8	18	492	50	2	436	1	3	6
31/12 1898....	276	—	391	25	32	19	42	785	50	7	722	2	4	8
31/12 1899....	379	—	491	24	—	2	29	925	50	13	835	23	4	8
31/12 1900....	351	—	639	24	—	0	15	1 029	50	21	941	13	4	8
31/12 1901....	432	—	743	24	—	10	24	1 233	50	29	1 137	12	5	10
31/12 1902....	505	—	988	24	74	57	44	1 692	50	37	1 598	3	4	8
31/12 1903....	461	—	1 133	33	114	63	23	1 827	50	46	1 723	4	4	8
31/12 1904....	545	—	1 274	67	126	14	32	2 058	100	64	1 883	7	4	8
31/12 1905....	504	—	1 400	95	190	2	44	2 235	100	67	2 053	7	8	8
31/12 1906....	563	—	1 512	117	224	95	50	2 561	100	78	2 367	8	8	8
31/12 1907....	709	—	1 777	127	—	72	43	2 728	100	86	2 451	83	8	8
31/12 1908....	659	—	1 820	85	130	21	37	2 752	100	95	2 542	7	8	8
31/12 1909....	576	—	1 852	69	189	28	77	2 791	150	112	2 512	9	8	8
31/12 1910....	548	—	1 872	127	399	23	62	3 031	150	125	2 735	9	12	8
31/12 1911....	445	—	1 968	354	359	27	24	3 177	150	140	2 866	6	15	10
31/12 1912....	494	—	1 898	493	537	132	53	3 607	150	150	3 288	4	15	10
31/12 1913....	549	—	2 259	558	301	147	41	3 855	200	172	3 452	16	15	10
31/12 1914....	433	—	2 204	560	916	2	46	4 161	200	183	3 743	15	20	10
31/12 1915....	543	—	2 106	807	1 220	5	44	4 725	200	221	4 263	17	24	12
31/12 1916....	878	—	2 082	1 475	1 444	—	86	5 965	200	240	5 444	57	24	12
31/12 1917....	797	—	2 417	1 571	2 520	101	51	7 457	200	260	6 928	45	24	12
31/12 1918....	1 188	—	3 441	1 213	3 386	422	64	9 714	300	300	8 899	170	45	15
31/12 1919....	1 515	—	4 708	1 258	1 442	1 722	85	10 730	300	320	9 897	177	36	12
31/12 1920....	1 668	—	5 652	1 153	1 883	1 164	91	11 611	600	370	10 370	199	72	12
72. Nordfalsters Landbobank, Stubbekøbing (Nordfalsters Bank)														
31/12 1896....	15	—	20	8	2	1	4	50	19	—	31	—	—	0
31/12 1897....	25	—	28	22	28	1	10	114	21	—	92	—	1	3
31/12 1898....	25	—	38	22	11	1	4	101	21	—	79	0	1	3
31/12 1899....	26	—	42	13	15	2	7	105	21	—	83	—	1	3
31/12 1900....	33	—	51	13	46	2	10	155	21	1	132	—	1	4
31/12 1901....	41	—	52	13	57	3	4	170	21	1	146	1	1	4
31/12 1902....	46	—	80	19	47	2	8	202	21	1	176	3	1	4
31/12 1903....	56	—	102	24	44	3	10	239	21	1	213	3	1	4
31/12 1904....	56	—	130	24	55	3	7	275	21	2	249	2	1	4
31/12 1905....	56	—	175	16	79	2	8	336	21	3	308	3	1	4
31/12 1906....	54	—	213	19	97	2	9	394	21	3	364	5	1	4
31/12 1907....	77	—	267	19	5	4	8	380	21	5	346	7	1	5
31/12 1908....	110	—	221	15	58	4	15	423	21	3	396	2	1	4
31/12 1909....	131	—	227	15	38	4	10	425	21	5	396	2	1	4
31/12 1910....	130	—	251	15	29	5	13	443	21	6	413	2	1	4
31/12 1911....	124	—	294	26	47	2	18	511	21	7	477	5	1	4
31/12 1912....	142	—	315	26	34	4	18	539	21	8	505	4	1	4
31/12 1913....	170	—	335	32	57	1	13	608	21	10	563	13	1	5
31/12 1914....	191	—	383	57	148	2	26	807	68	14	694	29	2	5
31/12 1915....	140	—	599	117	247	1	23	1 127	85	20	988	29	5	6
31/12 1916....	154	—	878	202	114	1	22	1 371	85	26	1 204	50	6	7
31/12 1917....	200	—	959	197	245	1	14	1 616	85	31	1 428	66	6	7
31/12 1918....	271	—	1 105	272	426	1	37	2 112	85	37	1 944	39	7	8
31/12 1919....	567	—	1 345	163	230	4	31	2 340	200	48	1 868	217	7	8
31/12 1920....	603	0	1 523	152	443	2	25	2 748	200	71	2 415	46	16	8

Tabel 1 (s. 8-94). De enkelte bankers status i årene indtil 1920

Status opgjort	Aktiver							Til- sammen	Passiver					Udbytte- procent
	Veksler på indlandet	Veksler på og korres- pond. i udlandet	Andre udlån	Obliga- tioner og aktier	Tilgode- havende hos indenl. korrespond. el. filialer	Forskellige aktiver og fordringer	Kasse- behold- ning		Aktie- kapital	Reserve- fond	Folio, ind- lån, konto- kurant og sparekasse- indskud	Forskel- lige kredi- torer	Udbytte	
	1	2	3	4	5	6	7	8	9	10	11	12	13	14
1000 kr.														
73. Kerteminde Bank (træder i likvidation 21/10 1922)														
31/12 1896....	45	—	18	19	29	1	21	133	50	—	82	0	1	2
31/12 1897....	95	—	31	1	9	—	16	152	50	1	98	1	2	4 ³ / ₅
31/12 1898....	150	—	102	0	—	4	16	272	50	1	178	40	3	5 ¹ / ₂
31/12 1899....	159	—	84	41	—	2	14	300	50	3	221	22	4	8
31/12 1900....	163	—	109	54	—	13	9	348	50	5	193	96	4	8
31/12 1901....	182	—	110	65	—	58	15	430	50	8	364	4	4	8 ¹ / ₂
31/12 1902....	172	—	127	175	2	13	12	501	50	8	439	1	3	5 ³ / ₄
31/12 1903....	200	—	127	302	—	10	34	673	50	11	518	89	5	10
31/12 1904....	178	—	198	410	15	18	18	837	50	12	767	4	4	7
31/12 1905....	195	—	234	554	145	—	35	1 163	50	38	1 059	10	6	12
31/12 1906....	168	—	201	783	—	32	33	1 217	50	54	1 068	39	6	12
31/12 1907....	207	—	229	696	—	54	17	1 203	50	20	619	514	—	—
31/12 1908....	286	—	275	223	—	73	14	871	50	25	382	414	—	—
31/12 1909....	293	—	344	230	—	12	20	899	50	25	301	521	2	5
31/12 1910....	331	—	402	133	—	46	37	949	50	45	536	314	4	8
31/12 1911....	280	—	375	107	—	27	32	821	50	30	650	87	4	8
31/12 1912....	309	—	414	134	—	37	29	923	50	35	715	119	4	8
31/12 1913....	396	—	572	128	—	3	27	1 126	50	39	561	472	4	8
31/12 1914....	371	—	584	125	—	—	39	1 119	100	49	748	214	8	8
31/12 1915....	447	—	821	64	—	—	45	1 377	100	60	940	267	10	10
31/12 1916....	358	—	1 689	91	—	—	47	2 185	100	85	1 161	829	10	10
31/12 1917....	347	—	1 449	111	—	12	48	1 967	100	94	1 190	571	12	12
31/12 1918....	398	—	1 800	123	—	—	69	2 390	100	115	2 017	144	14	14
31/12 1919....	568	—	1 798	109	—	35	131	2 641	100	125	2 197	205	14	14
31/12 1920....	728	—	1 862	100	—	79	80	2 849	100	154	2 555	26	14	14
74. Horsens Bank														
31/12 1896....	299	—	143	—	6	8	25	481	100	—	342	39	—	—
31/12 1897....	413	—	183	65	14	25	26	726	100	1	549	71	5	5
31/12 1898....	606	—	335	68	7	57	41	1 114	100	6	909	94	5	5
31/12 1899....	685	—	468	68	7	35	90	1 353	100	20	1 036	191	6	6
31/12 1900....	881	—	576	112	16	34	67	1 686	200	44	1 229	202	11	7
31/12 1901....	746	—	723	298	33	112	104	2 016	200	47	1 670	89	10	5
31/12 1902....	593	—	789	482	21	349	113	2 347	200	50	1 912	175	10	5
31/12 1903....	663	—	865	463	—	308	65	2 364	200	53	1 919	182	10	5
31/12 1904....	716	—	942	374	—	266	91	2 389	200	56	2 091	32	10	5
31/12 1905....	917	—	1 152	762	—	99	79	3 009	200	65	2 279	451	14	7
31/12 1906....	999	—	1 199	1 011	—	88	64	3 361	200	73	2 628	444	16	8
31/12 1907....	1 333	—	1 391	1 290	—	79	102	4 195	200	80	3 066	833	16	8
31/12 1908....	1 419	—	1 464	1 232	15	78	96	4 304	200	90	3 334	664	16	8
31/12 1909....	1 660	—	1 487	993	11	67	86	4 304	200	100	3 642	346	16	8
31/12 1910....	1 681	—	1 453	1 013	343	129	138	4 757	200	105	4 325	107	20	10
31/12 1911....	1 790	—	2 284	1 262	74	88	140	5 638	500	142	4 917	44	35	10
31/12 1912....	1 932	—	2 962	1 545	16	83	147	6 685	500	157	5 714	264	50	10
31/12 1913....	2 197	—	3 566	1 432	20	78	150	7 443	500	185	6 096	612	50	10
31/12 1914....	2 306	—	4 029	1 659	144	61	124	8 323	500	170	7 248	355	50	10
31/12 1915....	2 846	—	4 640	2 246	4	82	119	9 937	500	180	8 963	244	50	10
31/12 1916....	3 749	—	6 094	2 657	147	1 009	184	13 840	1 000	300	11 766	684	90	12
31/12 1917....	3 929	—	6 625	3 871	1 432	585	208	16 650	1 000	370	15 126	74	80	8
31/12 1918....	4 657	—	11 209	4 673	1 082	573	295	22 489	1 000	290	20 821	278	100	10
31/12 1919....	7 191	—	14 952	4 963	1	528	304	27 939	2 000	300	21 996	3 523	120	8
31/12 1920....	6 731	3	16 945	4 580	4	663	264	29 190	2 000	530	23 669	2 791	200	10
75. Banken for Fredericia og Omegn (Den Danske Landmandsbank, Fredericia afdeling)														
31/12 1897....	155	—	220	—	26	39	24	464	65	0	395	1	3	4
31/12 1898....	215	—	282	—	33	38	31	599	65	1	528	2	3	5
31/12 1899....	289	—	285	—	—	38	21	633	65	5	550	9	4	6

Tabel 1 (s. 8-94). De enkelte bankers status i årene indtil 1920

Status opgjort	Aktiver							Til-sammen	Passiver					Udbytte-procent
	Veksler på indlandet	Veksler på og korrespond. i udlandet	Andre udlån	Obligationer og aktier	Tilgodehavende hos indenl. korrespond. el. filialer	Forskellige aktiver og fordringer	Kassebeholdning		Aktiekapital	Reservefond	Folio, indlån, kontokurant og sparekasseindskud	Forskellige kreditorer	Udbytte	
	1	2	3	4	5	6	7	8	9	10	11	12	13	14
	1000 kr.													
31/12 1900....	321	—	323	—	—	37	39	720	65	10	610	31	4	6
31/12 1901....	381	—	386	35	—	3	32	837	65	16	712	39	5	7
31/12 1902....	417	—	337	3	183	2	47	989	65	20	894	5	5	7
31/12 1903....	503	—	583	57	75	3	44	1 265	130	27	1 096	7	5	7
31/12 1904....	638	—	725	100	—	3	35	1 501	130	37	1 281	44	9	7
31/12 1905....	660	—	927	247	15	3	31	1 883	130	52	1 676	15	10	8
31/12 1906....	734	—	1 189	109	30	3	48	2 113	250	72	1 769	11	11	8
31/12 1907....	699	—	1 252	121	—	3	47	2 122	250	74	1 588	195	15	6
31/12 1908....	543	—	907	117	170	80	81	1 898	250	65	1 538	35	10	4
31/12 1909....	602	—	965	191	153	54	35	2 000	250	68	1 648	24	10	4
31/12 1910....	682	—	975	416	261	34	67	2 435	250	71	2 081	23	10	4
31/12 1911....	747	—	976	458	340	39	71	2 631	250	76	2 268	22	15	6
31/12 1912....	852	—	1 261	481	267	20	81	2 962	250	83	2 589	22	18	7
31/12 1913....	1 014	—	1 564	678	—	7	89	3 352	250	100	2 851	131	20	8
31/12 1914....	868	—	1 918	408	12	8	70	3 284	250	120	2 782	112	20	8
31/12 1915....	1 077	—	2 184	468	320	2	86	4 137	250	145	3 681	36	25	10
31/12 1916....	1 793	—	3 431	364	—	—	161	5 749	250	170	4 787	517	25	10
31/12 1917....	1 913	—	4 399	465	—	—	142	6 919	250	195	5 937	512	25	10
31/12 1918....	1 441	—	6 074	525	1 394	50	207	9 691	600	260	8 524	282	25	10
31/12 1919....	3 089	—	7 960	493	5	50	365	11 962	600	300	10 017	985	60	10
31/12 1920....	2 188	—	8 550	649	0	65	182	11 634	600	370	10 003	589	72	12

76. Assens Bank

31/12 1897....	124	—	174	40	—	3	13	354	100	2	247	0	5	5
31/12 1898....	156	—	280	40	—	15	24	515	100	4	391	14	6	6
31/12 1899....	233	34	327	36	50	3	19	702	100	11	578	5	8	8
31/12 1900....	336	22	348	42	—	2	17	767	100	16	628	15	8	8
31/12 1901....	449	1	570	43	—	2	19	1 084	100	17	858	99	10	10
31/12 1902....	591	24	484	110	74	3	41	1 327	100	24	1 185	10	8	8
31/12 1903....	769	37	658	149	52	3	37	1 705	100	37	1 553	7	8	8
31/12 1904....	886	38	686	162	35	5	21	1 833	133	45	1 641	3	11	8
31/12 1905....	483	26	917	177	243	51	34	1 931	150	45	1 684	44	8	7
31/12 1906....	515	8	1 014	170	131	6	30	1 874	166	49	1 642	7	10	7
31/12 1907....	549	3	914	147	165	110	23	1 911	180	48	1 654	19	10	6
31/12 1908....	350	8	757	212	183	106	24	1 640	200	51	1 367	11	11	6
31/12 1909....	315	10	726	387	237	85	23	1 783	200	42	1 516	13	12	6
31/12 1910....	319	—	735	423	537	96	36	2 146	200	49	1 860	25	12	6
31/12 1911....	289	—	665	598	732	103	53	2 440	200	54	2 162	12	12	6
31/12 1912....	294	—	756	623	684	77	33	2 467	200	51	2 193	11	12	6
31/12 1913....	405	—	797	576	519	118	47	2 462	200	52	2 187	11	12	6
31/12 1914....	349	—	752	572	951	53	51	2 728	200	50	2 458	8	12	6
31/12 1915....	595	0	754	634	922	62	43	3 010	200	52	2 727	19	12	6
31/12 1916....	583	—	634	418	1 162	1 007	90	3 894	200	75	3 491	108	20	10
31/12 1917....	659	—	605	483	1 954	1 185	37	4 923	200	75	4 468	164	16	8
31/12 1918....	354	—	2 274	458	2 853	1	114	6 054	200	100	5 573	161	20	10
31/12 1919....	930	0	3 611	358	345	1 948	312	7 504	500	190	5 940	814	60	12
31/12 1920....	879	18	2 780	411	1 920	1 642	107	7 757	500	250	6 784	163	60	12

77. Brønderslev Bank (1/7 1966 overtaget af Københavns Handelsbank)

31/3 1898....	114	—	141	—	—	4	10	269	50	1	213	2	3	6
31/3 1899....	153	—	131	—	—	19	18	321	50	3	264	1	3	6
31/3 1900....	136	—	161	—	—	47	25	369	50	4	310	1	4	7
31/3 1901....	178	—	201	—	—	5	9	393	50	5	329	5	4	8
31/3 1902....	173	—	320	—	—	1	16	510	50	11	395	50	4	8
31/3 1903....	200	—	273	72	54	—	19	618	50	13	529	22	4	7
31/3 1904....	225	—	353	70	13	1	14	676	50	16	604	2	4	8
31/3 1905....	267	—	395	—	65	0	12	739	50	24	657	4	4	8

Tabel 1 (s. 8-94). De enkelte bankers status i årene indtil 1920

Status opgjort	Aktiver							Til- sammen	Passiver					Udbytte- procent
	Veksler på indlandet	Veksler på og korres- pond. i udlandet	Andre udlån	Obliga- tioner og aktier	Tilgode- havende hos indenl. korrespond. el. filialer	Forskellige aktiver og fordringer	Kasse- behold- ning		Aktie- kapital	Reserve- fond	Folio, indlån, kontokur- rant og sparekasse- indskud	Forskellige kreditorer	Udbytte	
	1	2	3	4	5	6	7		8	9	10	11	12	
	1000 kr.													
31/3 1906....	352	—	389	—	76	—	23	840	50	29	753	4	4	8
31/3 1907....	393	—	438	6	124	—	15	976	50	35	882	5	4	8
31/3 1908....	549	—	650	6	6	—	13	1 224	100	33	1 065	22	4	8
31/3 1909....	493	—	757	6	34	—	11	1 301	100	53	1 128	12	8	8
31/3 1910....	562	—	899	4	82	—	19	1 566	100	59	1 380	19	8	8
31/3 1911....	527	—	1 083	6	—	—	22	1 638	100	72	1 437	19	10	10
31/3 1912....	574	—	1 059	115	106	—	15	1 869	100	83	1 660	16	10	10
31/3 1913....	631	—	1 056	180	148	—	42	2 057	100	93	1 837	17	10	10
31/3 1914....	727	—	1 247	201	70	—	50	2 295	220	115	1 924	26	10	10
31/3 1915....	550	—	1 489	212	452	0	50	2 753	220	130	2 353	28	22	10
31/3 1916....	928	—	1 541	258	321	263	52	3 363	220	145	2 911	65	22	10
31/3 1917....	1 357	—	958	315	55	1 638	34	4 357	220	162	3 494	459	22	10
31/3 1918....	1 229	—	2 320	349	58	2 084	76	6 116	220	179	5 439	256	22	10
31/3 1919....	1 281	—	5 124	397	461	245	74	7 582	500	250	6 311	499	22	10
31/3 1920....	1 480	—	5 510	395	—	144	98	7 627	500	250	5 803	1 024	50	10
31/12 1920....	1 013	—	5 617	396	—	126	73	7 225	500	310	5 890	487	38	7 ¹ / ₂
78. Handelsbanken i Esbjerg														
31/12 1897....	412	—	286	8	—	3	28	737	125	3	310	290	9	...
79. Banken for Bramminge og Omegn														
31/12 1898....	211	—	111	—	—	2	12	336	112	1	120	96	7	8 ¹ / ₂
31/12 1899....	227	—	171	—	—	2	6	406	114	2	195	87	8	7
31/12 1900....	171	—	177	1	—	2	8	359	114	4	197	37	7	6 ¹ / ₂
31/12 1901....	215	—	182	18	—	2	10	427	114	8	274	22	9	8
31/12 1902....	238	—	149	25	26	2	21	461	114	9	329	0	9	7 ¹ / ₂
31/12 1903....	313	—	212	33	1	1	14	574	114	11	439	1	9	8
31/12 1904....	359	—	250	34	—	1	7	651	114	13	475	40	9	8
31/12 1905....	412	—	268	38	—	19	5	742	114	19	596	4	9	8
31/12 1906....	442	—	240	44	30	20	13	789	114	21	642	3	9	8
31/12 1907....	517	—	314	52	—	19	10	912	114	25	701	63	9	8
31/12 1908....	526	—	371	56	—	24	9	986	114	31	790	40	11	10
31/12 1909....	528	—	408	93	16	24	15	1 084	114	36	917	6	11	10
31/12 1910....	599	—	434	78	8	24	18	1 161	114	39	988	9	11	10
31/12 1911....	671	—	463	73	16	24	43	1 290	114	39	1 107	13	17	15
31/12 1912....	709	—	538	143	3	30	17	1 440	114	41	1 254	20	11	10
31/12 1913....	884	—	545	165	—	31	17	1 642	114	53	1 428	36	11	10
31/12 1914....	1 034	—	602	245	2	31	33	1 947	234	61	1 609	24	19	8
31/12 1915....	1 110	—	583	436	200	30	32	2 391	250	61	2 036	22	22	9
31/12 1916....	1 160	—	626	100	1 028	162	90	3 166	250	61	2 753	92	10	4
80. Struer Bank														
31/12 1898....	123	—	61	13	—	1	3	201	50	1	117	31	2	5
31/12 1899....	111	—	93	13	—	0	4	221	50	3	159	7	2	5
31/12 1900....	133	—	120	13	—	2	11	279	50	6	166	54	3	6
31/12 1901....	147	—	169	13	—	1	13	343	50	8	223	59	3	6
31/12 1902....	195	—	126	48	—	1	14	384	50	9	300	22	3	6
31/12 1903....	223	—	153	72	—	1	9	458	50	11	362	32	3	6
31/12 1904....	275	—	173	101	—	1	10	560	50	14	447	46	3	6
31/12 1905....	316	—	209	101	33	1	8	668	50	18	530	67	3	6
31/12 1906....	498	—	247	83	—	1	37	866	50	23	688	101	4	7
31/12 1907....	487	—	306	97	—	27	4	921	50	33	761	73	4	7
31/12 1908....	605	—	332	101	—	0	10	1 048	50	45	848	101	4	7
31/12 1909....	485	—	281	212	147	0	10	1 135	50	55	977	49	4	7
31/12 1910....	454	—	236	540	65	9	24	1 328	50	62	1 125	87	4	8
31/12 1911....	520	—	243	572	117	9	33	1 494	50	74	1 280	86	4	8
31/12 1912....	618	—	278	782	—	10	22	1 710	50	74	1 465	117	4	8

Tabel 1 (s. 8-94). De enkelte bankers status i årene indtil 1920

Status opgjort	Aktiver							Til-sammen	Passiver					Udbytte-procent
	Veksler på indlandet	Veksler på og korres-pond. i udlandet	Andre udlån	Obliga-tioner og aktier	Tilgode-havende hos indenl. korrespond. el. filialer	Forskellige aktiver og fordringer	Kasse-behold-ning		Aktie-kapital	Reserve-fond	Folio, ind-lån, kontokurant og sparekasse-indskud	Forskellige kreditorer	Udbytte	
	1	2	3	4	5	6	7	8	9	10	11	12	13	14
	1000 kr.													
31/12 1913....	591	—	442	853	—	10	13	1 909	50	80	1 535	240	4	8
31/12 1914....	483	—	462	928	690	9	6	2 578	50	87	2 351	86	4	8
31/12 1915....	380	—	469	1 134	346	4	38	2 371	50	87	1 994	236	4	8
31/12 1916....	713	—	1 043	1 220	793	35	9	3 813	250	70	2 775	714	4	8
31/12 1917....	1 015	—	1 042	1 275	1 144	35	20	4 531	250	85	3 352	824	20	8
31/12 1918....	1 162	—	1 352	1 342	1 282	34	53	5 225	250	110	4 620	225	20	8
31/12 1919....	1 445	—	2 299	1 210	313	34	25	5 326	250	100	4 389	567	20	8
31/12 1920....	735	—	2 437	1 145	570	94	25	5 006	250	90	4 615	31	20	8
81. Børgense Bank														
31/12 1898....	43	—	53	11	24	2	7	140	30	—	107	1	2	5 ^{3/4}
31/12 1899....	70	—	108	12	15	1	14	220	50	1	164	2	3	6
31/12 1900....	109	—	129	—	74	1	21	334	50	1	275	4	4	7
31/12 1901....	122	—	169	26	38	1	14	370	50	3	309	4	4	7
31/12 1902....	133	—	169	28	50	1	13	394	50	5	320	15	4	7
31/12 1903....	169	—	175	42	70	1	23	480	50	6	402	18	4	7
31/12 1904....	221	—	195	80	—	1	20	517	50	7	424	32	4	8
31/12 1905....	227	—	230	74	46	5	27	609	50	10	500	45	4	8
31/12 1906....	330	—	262	55	109	4	31	791	50	14	675	48	4	8
31/12 1907....	381	—	255	151	125	3	31	946	50	16	822	54	4	8
31/12 1908....	376	—	327	94	52	3	33	885	50	18	772	41	4	8
31/12 1909....	378	—	287	100	9	2	20	796	50	22	656	64	4	8
31/12 1910....	440	—	269	73	37	2	29	850	50	27	695	74	4	8
31/12 1911....	543	—	231	142	89	4	22	1 031	50	33	847	96	5	10
31/12 1912....	560	—	257	75	147	11	20	1 070	50	38	825	152	5	10
31/12 1913....	629	—	253	65	3	3	23	976	50	42	817	62	5	10
31/12 1914....	571	—	224	81	149	2	21	1 048	50	47	834	112	5	10
31/12 1915....	742	—	226	157	249	3	44	1 421	50	54	1 178	134	5	10
31/12 1916....	742	—	208	113	875	29	17	1 984	50	66	1 597	266	5	15
31/12 1917....	699	—	376	346	1 448	8	37	2 914	50	72	2 328	458	6	12
31/12 1918....	774	—	602	247	1 479	31	27	3 160	50	84	2 706	310	10	20
31/12 1919....	1 138	—	716	462	1 077	45	68	3 506	200	118	2 549	623	16	8
31/12 1920....	967	—	1 045	295	429	129	93	2 958	200	111	2 601	26	20	10
82. Banken for Mariager og Omegn														
31/12 1898....	39	—	39	13	6	1	2	100	30	—	67	1	2	5
31/12 1899....	85	—	44	32	—	1	3	165	30	0	130	3	2	6
31/12 1900....	134	—	75	1	—	1	12	223	30	0	187	4	2	7
31/12 1901....	144	—	141	—	—	1	10	296	30	1	220	43	2	7
31/12 1902....	167	—	212	130	—	—	18	527	30	2	362	131	2	7
31/12 1903....	166	—	165	143	38	—	9	521	30	2	483	4	2	7
31/12 1904....	266	—	259	37	54	—	13	629	30	3	587	7	2	7
31/12 1905....	314	—	311	258	—	—	12	895	30	6	787	70	2	7
31/12 1906....	561	—	379	20	21	—	20	1 001	60	9	910	16	6	10
31/12 1907....	594	—	334	0	164	—	15	1 107	60	22	1 002	17	6	10
31/12 1908....	581	—	422	60	80	—	13	1 156	60	37	1 036	17	6	10
31/12 1909....	445	—	563	112	60	—	17	1 197	60	47	1 069	15	6	10
31/12 1910....	376	—	550	209	202	—	26	1 363	60	52	1 230	15	6	10
31/12 1911....	238	—	659	378	37	18	16	1 346	60	53	1 199	28	6	10
31/12 1912....	180	—	850	419	3	18	25	1 495	60	53	1 348	28	6	10
31/12 1913....	201	—	1 169	390	—	25	24	1 809	120	38	1 403	240	8	7
31/12 1914....	200	—	873	353	217	18	39	1 700	120	38	1 510	24	8	7
31/12 1915....	207	—	1 253	342	54	18	42	1 916	120	37	1 584	167	8	7
31/12 1916....	297	—	1 997	262	—	19	49	2 624	120	66	1 660	766	12	10
31/12 1917....	512	—	2 034	182	—	18	24	2 770	120	78	2 267	293	12	10
31/12 1918....	283	—	3 609	192	26	29	35	4 174	200	82	3 725	151	16	10
31/12 1919....	559	—	3 913	147	27	20	45	4 711	200	102	3 196	1 193	20	10
31/12 1920....	461	—	3 599	141	36	20	77	4 334	200	150	3 618	346	20	10

Tabel 1 (s. 8-94). De enkelte bankers status i årene indtil 1920

Status opgjort	Aktiver							Til- sammen	Passiver					Udbytte- procent
	Veksler på indlandet	Veksler på og korrespond. i udlandet	Andre udlån	Obligationer og aktier	Tilgodehavende hos indendl. korrespond. el. filialer	Forskellige aktiver og fordringer	Kassebeholdning		Aktiekapital	Reservefond	Folio, indlån, kontokurant og sparekasseindskud	Forskellige kreditorer	Udbytte	
	1	2	3	4	5	6	7		9	10	11	12	13	
1000 kr.														
83. Banken for Fakse og Omegn (1/9 1965 overtaget af Den Danske Landmandsbank)														
31/3 1899....	47	—	136	0	—	15	3	201	40	0	141	18	2	4 ^{1/2}
31/3 1900....	34	—	179	1	13	15	4	246	40	1	183	20	2	5 ^{1/2}
31/3 1901....	54	—	251	0	17	15	10	347	40	1	285	19	2	6 ^{1/2}
31/3 1902....	74	—	308	0	12	15	4	413	40	3	344	24	2	6
31/3 1903....	77	—	395	0	10	14	11	507	40	6	435	24	2	6
31/3 1904....	69	—	466	0	67	14	1	617	40	7	542	26	2	6
31/3 1905....	89	—	574	1	36	14	3	717	40	11	643	21	2	6
31/3 1906....	127	—	739	20	—	14	8	908	40	13	782	70	3	7
31/3 1907....	180	—	909	20	—	12	9	1 130	40	18	1 018	51	3	8
31/3 1908....	205	—	1 051	19	—	17	5	1 297	40	25	1 154	75	3	8
31/3 1909....	143	—	994	60	4	16	10	1 227	40	33	1 132	19	3	8
31/3 1910....	131	—	1 032	80	—	17	19	1 279	40	40	1 174	22	3	8
31/3 1911....	131	—	1 082	134	21	17	14	1 399	70	51	1 251	22	5	7
31/3 1912....	151	—	1 140	209	—	17	10	1 527	70	62	1 349	41	5	7
31/3 1913....	161	—	1 187	212	24	17	10	1 611	70	70	1 444	22	5	7
31/3 1914....	147	—	1 267	228	23	35	12	1 712	70	80	1 550	6	6	8
31/3 1915....	139	—	1 380	220	73	51	22	1 885	100	92	1 678	7	8	8
31/3 1916....	123	—	1 394	383	278	63	17	2 258	100	102	1 988	58	10	10
31/3 1917....	135	—	1 446	627	644	96	26	2 974	100	123	2 642	99	10	10
31/3 1918....	206	—	1 711	775	651	97	22	3 462	100	140	3 106	106	10	10
31/3 1919....	276	—	1 791	869	1 172	105	24	4 237	100	162	3 845	120	10	10
31/3 1920....	374	—	2 403	834	775	104	21	4 511	200	147	4 038	110	16	8
31/12 1920....	516	—	2 309	821	1 295	93	15	5 049	200	161	4 545	129	14	7
84. Banken for Nørresundby og Omegn														
31/12 1899....	523	—	108	25	172	3	40	871	150	2	699	9	11	7 ^{1/2}
31/12 1900....	606	—	175	1	312	3	18	1 115	150	5	929	19	12	8
31/12 1901....	664	—	474	1	152	3	9	1 303	150	19	1 105	17	12	8
31/12 1902....	702	—	989	108	87	2	24	1 912	150	25	1 714	12	11	7
31/12 1903....	886	—	1 312	22	161	2	39	2 422	150	35	2 207	18	12	8
31/12 1904....	1 129	—	1 888	60	178	30	23	3 308	150	49	2 754	343	12	8
31/12 1905....	1 120	—	2 096	167	165	30	44	3 622	150	63	3 173	224	12	8
31/12 1906....	1 363	—	2 408	200	213	30	35	4 249	150	89	3 462	536	12	8
31/12 1907....	1 371	—	1 943	413	183	30	47	3 987	150	114	3 324	387	12	8
31/12 1908....	1 435	—	1 887	312	123	30	29	3 816	150	134	3 306	214	12	8
31/12 1909....	1 142	—	2 401	385	142	29	44	4 143	150	162	3 568	251	12	8
31/12 1910....	1 308	—	2 736	450	332	29	36	4 891	150	196	4 192	341	12	8
31/12 1911....	1 365	—	3 018	751	264	29	48	5 475	150	235	4 796	282	12	8
31/12 1912....	1 771	—	3 001	1 076	314	29	36	6 227	150	266	5 184	615	12	8
31/12 1913....	1 782	—	3 226	1 020	309	29	45	6 411	150	309	5 268	672	12	8
31/12 1914....	1 746	—	3 433	1 026	321	28	89	6 643	600	85	5 811	135	12	8
31/12 1915....	2 383	—	4 229	1 125	263	28	93	8 121	600	105	7 314	54	48	8
31/12 1916....	3 427	—	5 302	1 284	369	792	116	11 290	600	155	10 341	134	60	10
31/12 1917....	1 858	—	9 536	1 331	348	214	29	13 316	600	190	12 356	122	48	8
31/12 1918....	2 106	—	12 021	1 253	1 069	53	71	16 573	600	237	15 604	72	60	10
31/12 1919....	4 175	—	12 978	894	919	78	107	19 151	1 500	500	15 757	1 289	105	10
31/12 1920....	3 299	—	12 912	866	1 051	78	52	18 258	1 500	602	15 720	286	150	10
85. Handels- og Landbrugsbanken i Svendborg (Den Danske Landmandsbank, Svendborg afd.)														
31/12 1899....	408	15	334	—	—	163	41	961	200	4	502	243	12	6
31/12 1900....	549	8	423	51	—	159	71	1 261	200	9	862	178	12	6
31/12 1901....	539	13	611	246	—	182	59	1 650	200	19	1 063	354	14	7
31/12 1902....	434	15	873	363	—	279	52	2 016	200	23	1 155	624	14	7
31/12 1903....	463	11	1 187	399	—	215	44	2 319	200	33	1 495	577	14	7
31/12 1904....	422	11	1 364	376	—	577	112	2 862	200	46	2 128	474	14	7
31/12 1905....	671	31	1 515	584	—	355	67	3 223	200	61	2 483	465	14	7

Tabel 1 (s. 8-94). De enkelte bankers status i årene indtil 1920

Status opgjort	Aktiver							Til-sammen	Passiver					Udbytte-procent
	Veksler på indlandet	Veksler på og korrespond. i udlandet	Andre udlån	Obligationer og aktier	Tilgodehavende hos indend. korrespond. el. filialer	Forskellige aktiver og fordringer	Kassebeholdning		Aktiekapital	Reservefond	Folio, indlån, kontokurant og sparekasseindskud	Forskellige kreditorer	Udbytte	
	1	2	3	4	5	6	7	8	9	10	11	12	13	14
	1000 kr.													
31/12 1906....	752	16	2 245	775	—	525	46	4 359	500	125	2 728	971	35	7
31/12 1907....	686	18	2 311	783	—	616	154	4 568	500	145	3 251	637	35	7
31/12 1908....	774	27	2 002	1 112	—	557	99	4 571	500	165	3 212	654	40	8
31/12 1909....	718	21	2 902	1 406	101	35	105	5 288	500	200	4 111	437	40	8
31/12 1910....	712	26	3 082	1 541	122	40	87	5 610	500	230	4 355	480	45	9
31/12 1911....	574	49	3 143	2 073	73	33	91	6 036	500	265	4 788	438	45	9
31/12 1912....	834	21	3 334	2 673	173	59	106	7 200	500	300	5 748	607	45	9
31/12 1913....	995	22	3 654	2 772	64	89	158	7 754	500	335	6 353	516	50	10
31/12 1914....	1 340	93	4 205	2 641	454	143	185	9 061	1 000	450	7 408	128	75	10
31/12 1915....	1 230	129	4 629	2 831	1 400	185	94	10 498	1 000	470	8 816	112	100	10
31/12 1916....	1 704	78	11 633	3 390	2 851	623	255	20 534	2 000	900	16 802	682	150	15
31/12 1917....	1 255	13	12 201	3 640	8 955	1 587	124	27 775	2 000	1 000	22 815	1 720	240	12
31/12 1918....	2 059	52	21 145	4 703	3 911	801	206	32 877	3 000	1 500	27 046	1 031	300	15
31/12 1919....	2 324	—	28 909	4 311	3 340	778	221	39 883	3 000	1 700	28 013	6 810	360	12
86. Fjerritslev Bank														
31/12 1899....	111	—	42	—	—	1	13	167	50	2	80	33	2	5
31/12 1900....	150	—	58	—	—	1	4	213	50	3	129	27	4	7
31/12 1901....	152	—	95	—	—	1	5	253	50	5	141	53	4	7
31/12 1902....	149	—	157	26	—	1	4	337	50	6	253	24	4	7
31/12 1903....	184	—	180	93	—	0	6	463	50	8	325	76	4	7
31/12 1904....	245	—	238	93	—	1	1	578	50	12	370	142	4	7 ^{1/2}
31/12 1905....	282	—	300	7	—	16	3	608	50	17	505	32	4	8
31/12 1906....	306	—	340	34	—	16	1	697	50	17	540	86	4	8
31/12 1907....	280	—	321	36	29	16	4	686	50	30	570	32	4	8
31/12 1908....	287	—	245	39	30	16	11	628	50	26	546	2	4	7
31/12 1909....	324	—	360	47	—	16	18	765	50	34	660	17	4	8
31/12 1910....	281	—	377	87	82	15	13	855	50	40	756	5	4	8
31/12 1911....	295	—	444	99	130	15	1	984	50	48	877	5	4	8
31/12 1912....	352	—	465	126	63	15	2	1 023	50	54	911	4	4	8
31/12 1913....	373	—	520	125	25	16	8	1 067	50	61	947	5	4	8
31/12 1914....	368	—	594	138	141	16	6	1 263	50	70	1 133	6	4	8
31/12 1915....	363	—	803	197	117	16	8	1 504	50	78	1 364	7	5	10
31/12 1916....	384	—	1 389	330	6	17	14	2 140	100	64	1 952	16	8	10
31/12 1917....	392	—	1 545	363	226	16	10	2 552	100	74	2 353	15	10	10
31/12 1918....	396	—	2 335	417	384	15	14	3 561	100	94	3 216	139	12	12
31/12 1919....	418	—	2 724	403	555	17	6	4 123	200	120	3 749	34	20	10
31/12 1920....	572	—	2 695	436	495	22	11	4 231	200	120	3 859	32	20	10
87. Hillerød og Omegns Bank														
31/12 1899....	172	—	208	24	—	15	20	439	58	1	374	3	3	5 ^{1/2}
31/12 1900....	283	—	223	23	—	84	16	629	58	2	562	4	3	6
31/12 1901....	342	—	275	135	—	49	27	828	58	6	755	6	3	6
31/12 1902....	416	—	406	76	133	13	29	1 073	58	13	992	7	3	6
31/12 1903....	499	4	749	151	56	1	53	1 513	100	19	1 380	8	6	6
31/12 1904....	617	0	670	143	229	2	42	1 703	100	28	1 557	12	6	6
31/12 1905....	643	11	919	329	183	2	17	2 104	100	39	1 943	15	7	7
31/12 1906....	783	2	1 223	224	156	5	47	2 440	100	56	2 258	19	7	7
31/12 1907....	960	11	1 665	223	184	6	47	3 096	250	71	2 735	22	18	7
31/12 1908....	846	2	1 599	194	253	34	45	2 973	250	78	2 611	18	16	6 ^{1/2}
31/12 1909....	814	12	1 654	133	381	36	58	3 088	250	84	2 723	16	15	6
31/12 1910....	827	2	1 775	495	128	34	49	3 310	250	85	2 938	22	15	6
31/12 1911....	617	—	1 798	893	122	23	52	3 505	250	103	3 123	14	15	6
31/12 1912....	458	—	1 891	1 019	90	35	55	3 548	250	108	3 161	14	15	6
31/12 1913....	495	—	1 939	1 033	15	48	48	3 578	250	104	3 196	13	15	6

Tabel 1 (s. 8-94). De enkelte bankers status i årene indtil 1920

Status opgjort	Aktiver							Til- sammen	Passiver					Udbytte- procent
	Veksler på indlandet	Veksler på og korres- pond. i udlandet	Andre udlån	Obliga- tioner og aktier	Tilgode- havende hos indl. korrespond. el. filialer	Forskellige aktiver og fordringer	Kasse- behold- ning		Aktie- kapital	Reserve- fond	Folio, ind- lån, konto- kurant og sparekasse- indskud	Forskell- lige kredi- torer	Udbytte	
	1	2	3	4	5	6	7	8	9	10	11	12	13	14
	1000 kr.													
31/12 1914....	469	3	1 948	844	330	36	61	3 691	250	108	3 295	23	15	6
31/12 1915....	511	—	2 336	857	534	32	50	4 320	250	118	3 907	27	18	7
31/12 1916....	571	—	3 278	1 483	487	83	89	5 991	250	148	5 469	94	30	12
31/12 1917....	704	—	3 796	1 542	1 041	42	107	7 232	250	173	6 715	69	25	10
31/12 1918....	1 732	—	6 470	1 556	2 000	35	134	11 927	500	239	11 038	100	50	10
31/12 1919....	2 385	—	9 684	1 135	794	66	123	14 187	1 000	339	12 399	399	50	10
31/12 1920....	2 623	3	10 283	1 328	629	52	136	15 054	1 000	389	13 201	364	100	10
88. Københavns Grundejerbank														
31/12 1899....	810	49	3 303	390	—	788	116	5 456	2 190	16	2 151	973	126	6
31/12 1900....	1 468	123	6 470	268	—	740	352	9 421	2 170	34	4 400	2 691	126	6
31/12 1901....	1 456	95	8 390	687	—	399	611	11 638	2 150	52	6 629	2 681	126	6
31/12 1902....	2 132	115	12 325	912	—	275	484	16 243	2 070	134	9 750	4 142	147	7
31/12 1903....	2 929	76	14 333	1 187	—	449	673	19 647	4 040	251	11 226	3 838	292	7
31/12 1904....	3 451	51	14 939	1 767	—	645	652	21 505	4 000	350	12 752	4 111	292	7
31/12 1905....	5 655	433	20 748	3 134	—	1 553	584	32 107	10 000	885	15 269	5 253	700	7
31/12 1906....	7 559	236	31 747	4 621	—	5 731	1 698	51 592	16 897	1 021	20 486	12 488	700	7
31/12 1907....	8 028	123	38 426	6 125	—	7 375	997	61 074	20 000	2 244	24 241	14 589	—	5
89. Lemvig Landmandsbank (1921 overtaget af Den danske Andelsbank A.m.b.a.)														
31/12 1899....	129	—	54	—	—	2	11	196	68	1	106	21	—	—
31/12 1900....	270	—	81	—	—	2	6	359	68	2	249	36	4	6
31/12 1901....	393	—	143	—	35	2	13	586	68	4	480	30	4	6
31/12 1902....	456	—	273	—	21	1	14	765	68	6	682	5	4	6
31/12 1903....	498	—	434	40	—	1	14	987	68	9	852	54	4	6
31/12 1904....	618	—	451	41	11	0	19	1 140	68	14	1 047	7	4	6
31/12 1905....	715	—	543	67	—	—	31	1 356	68	20	1 183	81	4	6
31/12 1906....	836	—	743	65	—	—	15	1 659	68	28	1 444	115	4	6
31/12 1907....	1 011	—	1 021	65	—	—	24	2 121	100	43	1 490	483	5	6
31/12 1908....	911	—	979	82	—	—	35	2 007	100	51	1 460	389	7	7
31/12 1909....	890	—	755	97	—	30	28	1 800	100	48	1 540	106	6	6
31/12 1910....	959	—	728	148	—	30	18	1 883	100	20	1 619	139	5	5
31/12 1911....	861	—	644	151	47	30	6	1 739	100	20	1 610	4	5	5
31/12 1912....	843	—	679	235	49	30	8	1 844	100	20	1 714	4	6	5 ^{1/2}
31/12 1913....	928	—	770	237	—	30	22	1 987	100	26	1 785	70	6	6
31/12 1914....	897	—	878	231	71	30	28	2 135	100	39	1 980	10	6	6
31/12 1915....	952	—	1 186	301	45	30	36	2 550	100	51	2 378	14	7	7
31/12 1916....	933	—	1 667	1 323	259	30	21	4 233	200	79	3 929	17	8	8
31/12 1917....	970	—	1 688	1 396	643	30	36	4 763	200	100	4 426	21	16	8
31/12 1918....	956	—	2 276	1 625	735	51	86	5 729	200	105	5 365	41	18	9
31/12 1919....	1 579	—	3 452	551	397	51	99	6 129	200	130	5 584	195	20	10
31/12 1920....	1 619	1	4 765	384	69	64	70	6 972	500	165	6 038	229	40	8
90. Kalundborg og Omegns Bank														
31/12 1899....	354	—	192	—	—	13	19	578	50	—	405	121	2	5
31/12 1900....	447	—	293	—	—	2	3	745	100	1	567	73	4	7
31/12 1901....	491	—	416	5	44	2	30	988	100	14	823	44	7	7
31/12 1902....	605	—	468	54	2	2	42	1 173	100	22	990	56	5	5
31/12 1903....	571	—	586	48	91	3	32	1 331	100	31	1 162	31	7	7
31/12 1904....	877	—	513	1	22	3	34	1 450	100	37	1 262	44	7	7
31/12 1905....	850	—	539	91	219	2	35	1 736	200	48	1 400	74	14	7
31/12 1906....	956	—	648	257	107	2	35	2 005	200	56	1 673	60	16	8
31/12 1907....	913	—	654	368	94	2	59	2 090	200	56	1 763	57	14	7
31/12 1908....	890	—	873	246	4	2	77	2 092	200	55	1 770	55	12	6
31/12 1909....	768	—	971	278	28	2	20	2 067	200	62	1 746	45	14	7
31/12 1910....	866	—	1 177	294	109	5	55	2 506	200	69	2 140	83	14	7
31/12 1911....	1 067	—	1 303	387	86	5	38	2 886	200	81	2 485	106	14	7

Tabel 1 (s. 8-94). De enkelte bankers status i årene indtil 1920

Status opgjort	Aktiver							Til-sammen	Passiver					Udbytte-procent
	Veksler på indlandet	Veksler på og korrespond. i udlandet	Andre udlån	Obligationer og aktier	Tilgodehavende hos indl. korrespond. el. filialer	Forskellige aktiver og fordringer	Kassebeholdning		Aktiekapital	Reservefond	Folio, indlån, kontokurant og sparekassendiskud	Forskellige kreditorer	Udbytte	
	1	2	3	4	5	6	7	8	9	10	11	12	13	14
	1000 kr.													
31/12 1912....	1 308	—	1 720	169	63	28	54	3 342	329	91	2 768	140	14	7
31/12 1913....	1 344	—	2 076	196	166	78	63	3 923	500	155	3 147	81	40	8
31/12 1914....	1 350	—	2 604	257	60	76	69	4 416	500	175	3 578	123	40	8
31/12 1915....	1 429	—	3 243	349	221	68	76	5 386	500	210	4 511	120	45	9
31/12 1916....	1 824	—	4 897	582	185	70	105	7 663	500	265	6 472	376	50	10
31/12 1917....	2 843	—	6 228	702	4 245	61	133	14 212	1 000	340	12 606	191	75	10
31/12 1918....	3 568	—	8 144	724	945	104	186	13 671	1 000	402	11 632	537	100	10
31/12 1919....	2 090	—	12 198	582	841	93	231	16 035	1 838	486	10 255	3 356	100	10

91. Frederiksberg Bank (Folkebanken for København og Frederiksberg) (8/3 1965 overtaget af Den Danske Landmandsbank)

31/12 1899....	221	7	425	—	—	501	102	1 256	500	3	468	262	23	4 ²⁷ / ₅₀
31/12 1900....	223	11	734	152	—	257	70	1 447	500	5	697	220	25	5
31/12 1901....	347	31	975	151	—	342	62	1 908	500	8	1 030	345	25	5
31/12 1902....	345	42	1 210	249	—	380	65	2 291	500	12	1 556	198	25	5
31/12 1903....	474	24	2 148	334	—	401	73	3 454	500	20	2 548	358	28	5 ¹ / ₂
31/12 1904....	514	86	2 421	401	—	640	85	4 147	600	35	2 969	510	33	5 ¹ / ₂
31/12 1905....	488	93	3 146	708	—	677	168	5 280	1 000	60	3 796	364	60	6
31/12 1906....	757	83	5 867	1 087	—	1 283	184	9 261	2 000	150	5 186	1 805	120	6
31/12 1907....	532	43	6 420	1 349	—	1 315	146	9 805	2 000	200	5 339	2 146	120	6
31/12 1908....	401	39	5 922	1 346	—	1 011	157	8 876	2 000	240	4 443	2 073	120	6
31/12 1909....	367	125	6 186	1 280	—	1 103	169	9 230	2 000	320	5 096	1 694	120	6
31/12 1910....	409	119	6 586	1 307	—	1 174	170	9 765	2 000	352	5 147	2 136	130	6 ¹ / ₂
31/12 1911....	556	117	7 693	1 547	—	973	287	11 173	2 000	397	6 299	2 357	120	6
31/12 1912....	424	75	6 773	1 495	—	1 162	247	10 176	2 000	200	4 649	3 227	100	5
31/12 1913....	431	43	6 430	1 482	—	1 033	184	9 603	2 000	215	4 477	2 811	100	5
31/12 1914....	384	35	6 685	1 473	—	1 032	173	9 782	2 000	234	4 552	2 926	80	4
31/12 1915....	448	26	6 673	1 411	—	1 226	194	9 978	2 000	233	4 968	2 697	80	4
31/12 1916....	436	13	9 202	1 749	—	1 121	255	12 776	3 000	263	6 650	2 725	138	5 ¹ / ₂
31/12 1917....	818	3	8 106	2 034	—	1 993	255	13 209	3 000	294	8 122	1 628	165	5 ¹ / ₂
31/12 1918....	1 231	705	14 211	1 711	—	3 226	248	21 332	4 000	317	14 402	2 433	180	6
31/12 1919....	4 404	490	15 665	1 618	—	9 158	829	32 164	6 000	450	18 306	6 988	420	7
31/12 1920....	6 210	698	16 769	1 909	—	14 134	790	40 510	6 000	700	20 366	12 964	480	8

92. Odder Bank (19/2 1932 overtaget af Aarhus Privatbank)

31/3 1900....	91	—	132	—	104	2	5	334	75	1	246	9	3	4
31/3 1901....	98	—	296	—	18	4	21	437	75	5	326	27	4	5 ¹ / ₂
31/3 1902....	118	—	409	12	21	17	12	589	75	11	465	33	5	6
31/3 1903....	112	—	460	94	177	8	5	856	75	14	717	45	5	6
31/3 1904....	184	—	481	523	73	13	8	1 282	142	19	990	126	5	6
31/3 1905....	222	—	665	560	130	14	9	1 600	150	41	1 332	68	9	6
31/3 1906....	314	1	862	774	167	16	18	2 152	150	59	1 848	85	10	7
31/3 1907....	393	—	1 099	718	51	24	24	2 309	150	87	1 964	98	10	7
31/3 1908....	525	—	1 247	626	50	29	12	2 489	318	12	2 038	121	—	—
31/3 1909....	706	—	1 128	621	2	29	31	2 517	318	—	1 658	527	14	4 ¹ / ₂
31/3 1910....	696	—	1 108	582	3	27	29	2 445	318	—	1 478	635	14	4 ¹ / ₂
31/3 1911....	747	—	1 126	523	30	26	17	2 469	318	—	1 634	503	14	4 ¹ / ₂
31/3 1912....	723	—	992	460	72	18	39	2 304	319	1	1 783	185	16	5
31/3 1913....	635	—	1 302	538	20	6	44	2 545	319	4	1 938	268	16	5
31/3 1914....	701	—	1 503	517	9	10	35	2 775	320	16	2 157	264	18	5 ¹ / ₂
31/3 1915....	729	—	1 473	466	226	6	48	2 948	320	29	2 444	136	19	6
31/3 1916....	988	—	1 793	466	89	6	52	3 394	320	65	2 817	166	26	8
31/3 1917....	1 123	—	2 672	561	179	14	43	4 592	320	130	3 795	315	32	10
31/3 1918....	1 737	—	2 909	711	479	15	146	5 997	320	180	5 132	333	32	10
31/3 1919....	2 516	—	4 632	842	215	132	141	8 478	500	250	6 795	884	49	12
31/3 1920....	3 228	—	5 338	677	14	146	92	9 495	500	300	6 072	2 563	60	12
31/12 1920....	2 830	—	4 917	651	10	152	80	8 640	500	315	7 266	514	45	9

Tabel 1 (s. 8-94). De enkelte bankers status i årene indtil 1920

Status opgjort	Aktiver							Til-sammen	Passiver					Udbytte-procent
	Veksler på indlandet	Veksler på og korres-pond. i udlandet	Andre udlån	Obliga-tioner og aktier	Tilgode-havende hos indent. korrespond. el. filialer	Forskellige aktiver og fordringer	Kasse-behold-ning		Aktie-kapital	Reserve-fond	Folio, ind-lån, konto-kurant og sparekasse indskud	Forskel-lige kredi-torer	Udbytte	
	1	2	3	4	5	6	7	8	9	10	11	12	13	14
1000 kr.														
96. Spare- og Laanebanken for Nykøbing Sj. og Omegn (fra maj 1917 Den Danske Landmandsbanks Nykøbing Sj. afd.)														
31/12 1900....	112	—	62	12	—	3	2	191	15	0	174	1	1	4
31/12 1901....	126	—	56	12	—	3	5	202	16	1	181	3	1	5
31/12 1902....	151	—	60	11	—	2	17	241	16	2	220	2	1	5 ^{1/2}
31/12 1903....	154	—	64	11	—	2	13	244	16	3	222	2	1	5 ^{1/2}
31/12 1904....	184	—	84	11	—	2	5	286	16	4	263	2	1	5 ^{1/2}
31/12 1905....	156	—	118	13	—	2	12	301	16	6	276	2	1	6
31/12 1906....	211	—	82	8	60	2	14	377	25	8	338	4	2	6 ^{1/2}
31/12 1907....	280	—	171	9	—	1	10	471	25	12	397	36	1	5 ^{1/2}
31/12 1908....	311	—	109	—	—	1	7	428	25	10	389	3	1	5
31/12 1909....	265	—	94	—	—	114	32	505	25	12	462	4	2	6
31/12 1910....	255	—	97	35	—	158	35	580	25	14	536	3	2	6
31/12 1911....	356	—	106	57	88	1	23	631	25	17	582	5	2	6
31/12 1912....	383	—	132	56	64	0	26	661	25	20	608	6	2	6 ^{1/2}
31/12 1913....	228	—	130	54	195	0	15	622	25	22	567	6	2	6 ^{1/2}
31/12 1914....	230	—	181	53	166	0	35	665	25	25	606	7	2	7 ^{1/2}
31/12 1915....	289	—	126	94	229	1	13	752	25	27	691	7	2	8
31/12 1916....	373	—	234	87	167	—	18	879	25	32	803	17	2	10
97. Haandværkerbanken i Sorø (29/3 1924 overtaget af Banken for Sorø og Omegn)														
31/12 1900....	5
31/12 1901....	44	—	11	—	—	1	2	58	11	1	46	0	0	5
31/12 1902....	62	—	14	—	—	1	1	78	11	1	65	0	1	5
31/12 1903....	70	—	40	—	—	1	4	115	12	1	92	9	1	5
31/12 1904....	61	—	60	—	—	1	2	124	12	2	89	20	1	5
31/12 1905....	78	—	61	3	—	3	2	147	12	2	124	8	1	5
31/12 1906....	109	—	68	0	—	1	4	182	20	2	148	11	1	6
31/12 1907....	149	—	109	10	—	1	4	273	40	3	207	21	2	6
31/12 1908....	161	—	128	9	—	1	4	303	40	4	225	32	2	6
31/12 1909....	113	—	117	8	—	24	3	265	40	5	215	3	2	6
31/12 1910....	111	—	144	18	—	15	2	290	40	6	240	2	2	6
31/12 1911....	142	—	175	30	—	32	3	382	40	6	330	3	3	6 ^{1/2}
31/12 1912....	190	—	193	18	—	5	4	410	40	9	352	6	3	7
31/12 1913....	147	—	261	34	—	4	6	452	40	12	381	17	2	6
31/12 1914....	124	—	251	34	—	50	6	465	40	13	409	1	2	6
31/12 1915....	144	—	284	60	—	21	9	518	40	14	459	2	3	7
31/12 1916....	190	—	316	32	43	34	9	624	40	16	563	2	3	8
31/12 1917....	227	—	405	151	46	41	9	879	40	18	815	3	3	8
31/12 1918....	274	—	694	155	—	79	8	1 210	40	22	1 086	58	4	10
31/12 1919....	271	—	822	154	—	77	20	1 344	100	27	1 163	47	7	10
31/12 1920....	217	—	778	144	121	80	12	1 352	100	36	1 174	34	8	8
98. Haandværkerens Kreditbank i København														
31/12 1901....	—
31/12 1902....	28	—	9	—	—	9	1	47	29	2	6	10	—	—
31/12 1903....	31	—	11	—	—	11	2	55	38	3	4	10	—	—
31/12 1904....	24	—	15	0	—	26	3	68	42	3	14	9	—	—
31/12 1905....	25	—	30	0	—	19	3	77	54	4	10	9	—	—
31/12 1906....	31	—	38	0	2	26	7	104	64	3	28	9	—	—
31/12 1907....	41	—	42	0	—	30	9	122	70	3	41	8	—	—
31/12 1908....	52	—	44	6	2	29	7	140	77	3	56	4	—	—
31/12 1909....	58	—	58	5	—	28	5	154	82	3	61	8	—	—
31/12 1910....	80	—	69	7	—	25	6	187	90	5	83	9	—	—
31/12 1911....	113	—	79	9	3	21	8	233	99	11	115	8	—	—
31/12 1912....	150	—	74	13	3	20	6	266	86	17	147	14	2	3
31/12 1913....	175	—	84	13	6	17	8	303	94	19	167	20	3	4
31/12 1914....	194	—	86	14	4	17	9	324	100	23	195	3	3	4
31/12 1915....	259	—	128	17	27	18	13	462	108	27	289	34	4	4

Tabel 1 (s. 8-94). De enkelte bankers status i årene indtil 1920

Status opgjort	Aktiver							Til-sammen	Passiver					Udbytte-procent
	Veksler på indlandet	Veksler på og korrespond. i udlandet	Andre udlån	Obligationer og aktier	Tilgodehavende hos indenl. korrespond. el. filialer	Forskellige aktiver og fordringer	Kassebeholdning		Aktiekapital	Reservefond	Folio, indlån, kontokurant og sparekasseindskud	Forskellige kreditorer	Udbytte	
	1	2	3	4	5	6	7	8	9	10	11	12	13	14
	1000 kr.													
31/12 1916....	292	—	248	20	59	21	22	662	114	30	446	67	5	5
31/12 1917....	307	—	348	35	29	24	28	771	121	35	539	69	7	6
31/12 1918....	415	—	477	48	105	25	59	1 129	135	39	844	103	8	7
31/12 1919....	665	—	1 040	19	38	18	90	1 870	145	43	1 507	175	—	—

99. Neksø og Omegns Haandværkerbank (Neksø og Omegns Bank) (1/1 1966 sammensluttet med Aakirkeby Bank og Svaneke Bank under navnet Bornholmerbanken, Neksø (fra 1/1 1967 Rønne))

31/12 1902....	31	—	21	—	19	3	5	79	10	0	67	2	—	—
31/12 1903....	57	—	36	0	6	2	7	108	11	1	95	1	0	4 ¹ / ₂
31/12 1904....	60	—	54	2	7	19	3	145	14	1	127	2	1	5
31/12 1905....	117	—	63	0	17	6	5	208	19	2	183	3	1	5
31/12 1906....	175	—	66	0	—	7	7	255	27	3	209	15	1	6
31/12 1907....	196	—	100	0	—	6	10	312	36	5	228	41	2	6
31/12 1908....	251	—	97	0	—	3	16	367	38	7	235	84	3	8
31/12 1909....	323	0	116	—	—	9	13	461	70	10	251	127	3	7
31/12 1910....	381	—	142	—	—	8	11	542	70	12	353	102	5	7
31/12 1911....	414	—	129	—	—	13	13	569	70	15	395	84	5	7 ¹ / ₂
31/12 1912....	546	—	179	—	—	7	11	743	100	23	565	49	6	8
31/12 1913....	621	—	212	—	—	19	16	868	100	31	619	110	8	8
31/12 1914....	343	—	222	48	149	9	15	786	100	36	631	12	7	7
31/12 1915....	349	—	328	62	159	25	27	950	100	40	791	11	8	8
31/12 1916....	370	—	421	243	84	25	28	1 171	100	46	997	18	10	10
31/12 1917....	401	—	352	424	46	237	41	1 501	100	48	1 341	4	8	8
31/12 1918....	527	—	488	389	123	410	19	1 956	100	54	1 767	25	10	10
31/12 1919....	969	—	765	436	—	32	30	2 232	200	80	1 901	41	10	10
31/12 1920....	1 264	—	769	414	—	27	35	2 509	200	81	2 086	128	14	7

100. De københavnske Forstæders Bank i Glostrup

30/4 1903....	63	—	20	—	4	1	3	91	31	—	58	1	1	5
30/4 1904....	126	—	40	—	7	2	7	182	45	0	131	4	2	5
30/4 1905....	151	—	127	0	7	2	6	293	50	1	218	22	2	5
30/4 1906....	220	—	173	19	—	3	10	425	50	3	358	12	2	5
30/4 1907....	252	—	215	38	—	59	9	573	50	7	484	29	3	6
30/4 1908....	215	—	350	43	—	120	17	745	60	15	629	38	3	6
30/4 1909....	209	—	326	47	—	105	12	699	60	18	566	51	4	6
30/4 1910....	232	—	359	65	—	107	11	774	60	19	621	70	4	6 ¹ / ₂
30/4 1911....	232	—	380	192	—	130	16	950	60	22	786	78	4	6 ¹ / ₂
30/4 1912....	286	—	514	174	210	36	11	1 231	60	28	1 101	38	4	6 ¹ / ₂
30/4 1913....	358	—	635	229	236	38	13	1 509	100	30	1 330	44	5	7
30/4 1914....	352	—	657	208	120	35	15	1 387	100	35	1 221	23	8	8
30/4 1915....	369	—	625	220	257	33	17	1 521	100	34	1 373	6	8	8
30/4 1916....	449	—	815	216	352	35	28	1 895	100	40	1 732	15	8	8
30/4 1917....	658	—	1 073	146	357	81	37	2 352	150	54	2 121	17	10	8
30/4 1918....	983	—	1 577	116	636	98	40	3 450	150	66	3 194	28	12	8
30/4 1919....	1 839	—	2 311	139	1 104	150	60	5 603	300	82	5 114	84	23	10
30/4 1920....	2 417	—	2 847	117	463	194	57	6 095	600	97	5 170	183	45	10
30/4 1921....	1 795	36	3 749	189	1 014	233	97	7 113	800	118	5 948	187	60	10

101. Haandværker- og Detailhandlerbanken for Næstved og Omegn (Haandværker-, Handels- og Landbrugsbanken)

30/3 1903....	26	—	7	—	—	4	3	40	19	—	18	2	1	3
30/3 1904....	58	—	9	—	—	5	8	80	30	—	45	4	1	5
30/3 1905....	78	—	18	—	—	8	3	107	32	1	57	15	2	5
30/3 1906....	118	—	17	2	—	10	5	152	35	1	90	24	2	5
30/3 1907....	163	—	22	2	—	11	6	204	40	2	135	25	2	6

Tabel 1 (s. 8-94). De enkelte bankers status i årene indtil 1920

Status opgjort	Aktiver								Til- sammen	Passiver					Udbytte- procent
	Veksler på indlandet	Veksler på og korres- pond. i udlandet	Andre udlån	Obliga- tioner og aktier	Tilgode- havende hos indeni- korrespond. el. filialer	Forskellige aktiver og fordringer	Kasse- behold- ning	Aktie- kapital		Reserve- fond	Folio, ind- lån, konto- kurant og sparekasse- indskud	Forskel- lige kredito- rer	Udbytte		
	1	2	3	4	5	6	7	8	9	10	11	12	13	14	
	1000 kr.														
30/3 1908....	226	—	33	2	—	11	6	278	50	4	199	22	3	6	
30/3 1909....	216	—	41	4	—	10	9	280	50	5	210	13	2	5	
30/3 1910....	225	—	39	14	—	11	15	304	50	5	235	12	2	5	
30/3 1911....	233	—	45	15	27	11	9	340	50	6	280	2	2	5	
30/3 1912....	268	—	60	24	—	13	18	383	50	7	320	3	3	6	
30/3 1913....	346	—	150	24	—	14	18	552	57	8	399	85	3	6	
30/3 1914....	296	—	117	24	—	32	12	481	59	9	387	22	4	6	
30/3 1915....	307	—	95	24	9	68	30	533	62	10	452	5	4	6	
30/3 1916....	341	—	215	38	114	68	51	827	100	13	706	4	4	6	
30/3 1917....	451	—	841	25	—	68	57	1 442	100	18	956	361	7	7	
30/3 1918....	444	0	937	32	7	69	68	1 557	100	24	1 387	39	7	7	
30/3 1919....	649	—	1 826	38	81	89	120	2 803	100	37	2 512	146	8	8	
30/3 1920....	1 065	—	2 138	97	7	95	80	3 482	100	35	2 902	435	10	10	
31/12 1920....	957	1	2 190	94	—	151	110	3 503	100	70	3 247	78	8	7 ^{1/2}	

102. Hasle Haandværker- og Landbobank (fra 1918 Hasle Bank)

31/12 1903....	8	—	14	—	4	1	1	28	9	0	19	0	0	4
31/12 1904....	22	—	53	—	9	1	2	87	12	0	70	5	0	4
31/12 1905....	26	—	67	—	56	1	3	153	12	0	107	33	1	4
31/12 1906....	37	—	85	—	72	1	5	200	12	1	161	25	1	5
31/12 1907....	40	—	139	—	70	1	5	255	12	1	218	23	1	5
31/12 1908....	30	—	172	14	75	3	5	299	12	4	280	2	1	5
31/12 1909....	72	—	193	44	65	2	7	383	12	3	339	28	1	6
31/12 1910....	88	—	207	83	75	2	15	470	25	6	402	36	1	6
31/12 1911....	118	—	252	106	39	2	8	525	25	11	445	42	2	6
31/12 1912....	177	—	244	74	53	3	15	566	32	14	480	38	2	6
31/12 1913....	191	—	267	81	47	3	15	604	38	18	499	47	2	6
31/12 1914....	177	—	283	87	83	2	28	660	50	21	560	26	3	6
31/12 1915....	177	—	289	99	121	3	29	718	50	25	612	28	3	6
31/12 1916....	192	—	424	86	125	3	40	870	50	31	744	42	3	6
31/12 1917....	177	—	432	116	277	5	42	1 049	50	37	887	72	3	6
31/12 1918....	182	—	727	126	227	5	63	1 330	50	42	1 196	38	4	8
31/12 1919....	414	—	677	135	267	5	63	1 561	100	48	1 304	101	8	8
31/12 1920....	477	—	765	107	343	3	47	1 742	200	70	1 452	8	12	8

103. Aakirkeby Haandværkerbank (fra 1911 Aakirkeby Bank) (fra 1/1 1966 sammensluttet med Neksø og Omegns Bank og Svaneke Bank under navnet Bornholmerbanken, Neksø (fra 1/1 1967, Rønne))

31/12 1903....	22	—	36	3	27	1	7	96	11	1	83	0	1	4
31/12 1904....	32	—	49	9	35	2	4	131	12	1	115	2	1	4
31/12 1905....	41	—	74	12	68	1	7	203	13	3	186	1	0	4
31/12 1906....	51	—	75	19	74	11	17	247	23	3	219	1	1	10
31/12 1907....	74	—	114	27	98	12	6	331	30	4	293	2	2	6
31/12 1908....	102	—	158	49	83	11	7	410	30	6	369	3	2	7
31/12 1909....	145	—	242	45	54	10	8	504	30	7	449	16	2	8
31/12 1910....	145	—	282	62	66	13	21	589	37	10	530	10	2	8
31/12 1911....	138	—	377	150	62	14	20	761	60	15	666	16	4	7
31/12 1912....	170	—	467	110	15	14	14	790	60	17	691	18	4	7
31/12 1913....	231	—	485	110	17	15	15	873	100	26	712	30	5	8
31/12 1914....	199	—	508	130	88	14	23	962	100	29	807	18	8	8
31/12 1915....	199	—	596	211	101	15	18	1 140	100	31	975	26	8	8
31/12 1916....	314	—	721	286	165	19	29	1 534	100	36	1 341	49	8	8
31/12 1917....	342	—	805	433	318	15	28	1 941	100	41	1 741	51	8	8
31/12 1918....	397	—	1 174	534	431	22	46	2 604	100	51	2 331	114	8	8
31/12 1919....	515	—	1 562	590	131	18	10	2 826	200	76	2 441	93	16	8
31/12 1920....	691	—	1 606	453	498	25	25	3 298	200	75	2 923	84	16	8

104. Storehedinge Haandværkerbank (fra 1907 Storehedinge Bank) (1/1 1967 overtaget af Privatbanken i København)

31/3 1904....	87	—	24	—	9	1	2	123	30	0	91	1	1	4
31/3 1905....	118	—	55	—	11	2	10	196	30	1	161	2	2	5
31/3 1906....	135	—	118	—	10	2	8	273	30	2	238	1	2	5

Tabel 1 (s. 8-94). De enkelte bankers status i årene indtil 1920

Status opgjort	Aktiver							Til- sammen	Passiver					Udbytte- procent
	Veksler på indlandet	Veksler på og korres- pond. i udlandet	Andre udlån	Obliga- tioner og aktier	Tilgode- havende hos indl. korrespond. el. filialer	Forskellige aktiver og fordringer	Kasse- behold- ning		Aktie- kapital	Reserve- fond	Folio, ind- lån, konto- kurant og sparekasse- indskud	Forskell- lige kredi- torer	Udbytte	
	1000 kr.													
31/3 1907....	169	—	171	10	—	1	6	357	30	4	295	26	2	6
31/3 1908....	230	—	189	32	23	1	11	486	50	10	423	1	2	6
31/3 1909....	227	—	237	22	79	2	15	582	50	14	508	7	3	6
31/3 1910....	260	—	258	69	78	3	23	691	50	18	616	3	4	7
31/3 1911....	180	—	291	155	93	1	22	742	50	21	656	11	4	7
31/3 1912....	282	—	374	130	93	6	27	912	50	23	812	24	3	6
31/3 1913....	301	—	594	174	—	7	16	1 092	50	24	925	90	3	6
31/3 1914....	305	—	687	173	—	13	18	1 196	50	28	1 007	107	4	8
31/3 1915....	239	—	684	169	118	11	29	1 250	50	31	1 129	36	4	8
31/3 1916....	239	—	830	235	267	15	39	1 625	50	32	1 504	34	5	10
31/3 1917....	290	—	1 094	419	89	420	61	2 373	110	43	2 146	69	5	10
31/3 1918....	500	—	1 278	940	—	759	5	3 482	110	47	3 093	221	11	10
31/3 1919....	504	—	1 852	1 110	—	581	36	4 083	110	53	3 758	149	13	12
31/3 1920....	853	—	2 728	878	—	70	42	4 571	110	58	3 801	589	13	12
31/12 1920....	803	—	2 642	771	—	415	34	4 665	400	130	4 090	17	28	7

105. Møns Bank (1/1 1967 sammensluttet med Møns Diskontobank under navnet Møns Bank, Stege)

31/12 1903....	5	—	35	6	4	1	2	53	14	0	38	1	0	4
31/12 1904....	11	—	49	6	7	1	1	75	16	0	58	0	1	5
31/12 1905....	23	—	46	19	7	1	3	99	18	1	78	1	1	5
31/12 1906....	33	—	56	21	16	2	2	130	21	1	105	2	1	5 ^{1/2}
31/12 1907....	32	—	62	34	16	2	3	149	25	2	118	3	1	5 ^{1/2}
31/12 1908....	24	—	77	35	23	3	3	165	25	3	134	2	1	5 ^{1/2}
31/12 1909....	32	—	76	34	18	2	6	168	25	2	136	4	1	5 ^{1/2}
31/12 1910....	15	—	73	59	41	2	3	193	25	3	161	3	1	5 ^{1/2}
31/12 1911....	11	—	77	91	40	2	5	226	25	3	194	3	1	5 ^{1/2}
31/12 1912....	13	—	106	95	13	3	5	235	25	4	201	3	2	6
31/12 1913....	15	—	124	86	22	2	6	255	25	4	221	3	2	6
31/12 1914....	8	—	118	87	35	3	6	257	25	5	222	3	2	6
31/12 1915....	14	—	131	98	47	2	5	297	25	5	261	4	2	6
31/12 1916....	21	—	168	100	74	4	1	368	25	6	328	7	2	8
31/12 1917....	21	—	169	157	76	3	5	431	25	7	392	5	2	6
31/12 1918....	29	—	238	211	79	9	13	579	25	8	536	8	2	8
31/12 1919....	42	—	270	174	69	5	12	572	25	9	527	9	2	6
31/12 1920....	24	—	252	161	83	5	17	542	25	1	509	6	1	5

106. Fyns Landmandsbank

31/12 1903....	577	—	1 012	339	—	61	54	2 043	500	—	1 511	12	20	4
31/12 1904....	829	5	1 342	243	—	47	70	2 536	500	6	1 986	19	25	5
31/12 1905....	917	—	1 837	815	—	94	101	3 764	500	11	3 196	29	28	5 ^{1/2}
31/12 1906....	1 014	1	2 419	1 092	—	544	79	5 149	1 000	19	4 043	42	45	6
31/12 1907....	1 190	7	2 984	1 581	—	73	72	5 907	1 000	28	4 792	37	50	5
31/12 1908....	1 056	7	2 807	1 588	—	453	98	6 009	1 000	36	4 890	33	50	5
31/12 1909....	1 313	8	2 873	1 266	—	319	79	5 858	1 000	51	4 699	48	60	6
31/12 1910....	1 334	12	3 540	877	—	352	71	6 186	1 000	72	4 991	63	60	6
31/12 1911....	1 467	14	4 355	906	—	426	112	7 280	1 000	103	6 032	80	65	6 ^{1/2}
31/12 1912....	1 491	42	5 242	972	—	332	85	8 164	1 000	141	6 856	97	70	7
31/12 1913....	1 561	5	5 401	1 377	—	309	125	8 778	1 000	192	7 410	106	70	7
31/12 1914....	2 507	35	5 251	1 632	—	797	148	10 370	1 500	254	8 388	123	105	7
31/12 1915....	2 322	—	7 652	2 282	—	254	208	12 718	1 500	314	10 555	229	120	8
31/12 1916....	2 938	—	11 853	3 165	—	255	276	18 487	2 000	500	15 511	316	160	8
31/12 1917....	2 524	—	13 645	3 141	—	1 692	340	21 342	3 000	800	16 951	351	240	8
31/12 1918....	3 060	—	19 298	3 125	—	1 361	281	27 125	3 000	900	22 366	559	300	10
31/12 1919....	4 630	—	19 208	3 073	—	539	199	27 649	3 000	1 000	22 807	542	300	10
31/12 1920....	6 273	376	17 931	3 592	2 348	471	388	31 379	3 000	1 000	26 320	759	300	10

Tabel 1 (s. 8-94). De enkelte bankers status i årene indtil 1920

Status opgjort	Aktiver							Til-sammen	Passiver					Udbytte-procent
	Veksler på indlandet	Veksler på og korrespond. i udlandet	Andre udlån	Obligationer og aktier	Tilgodehavende hos indenl. korrespond. el. filialer	Forskellige aktiver og fordringer	Kassebeholdning		Aktiekapital	Reservefond	Folio, indlån, kontokurant og sparekassen-skud	Forskellige kreditorer	Udbytte	
	1	2	3	4	5	6	7	8	9	10	11	12	13	14
1000 kr.														
107. Svaneke og Omegns Andelsbank (fra 1919 Svaneke Bank) (1/1 1966 sammensluttet med Neksø og Omegns Bank og Aakirkeby Bank under navnet Bornholmerbanken, Neksø (fra 1/1 1967, Rønne))														
31/12 1903....	12	—	26	18	39	2	1	98	14	1	82	1	—	—
31/12 1904....	12	—	65	21	—	21	1	120	14	1	101	3	1	4
31/12 1905....	58	—	113	2	8	1	4	186	14	1	168	2	1	5
31/12 1906....	58	—	168	4	9	4	4	247	19	3	222	2	1	5
31/12 1907....	68	—	163	12	40	3	2	288	19	4	263	0	2	8
31/12 1908....	62	—	213	48	36	1	5	365	40	7	314	2	2	8
31/12 1909....	85	—	275	27	8	13	7	415	40	10	361	1	3	8
31/12 1910....	92	—	289	55	18	9	12	475	50	14	406	1	4	8
31/12 1911....	117	—	334	60	29	2	11	553	50	18	480	1	4	8
31/12 1912....	156	—	361	60	23	2	6	608	50	21	532	1	4	8
31/12 1913....	225	—	399	42	8	2	4	680	100	27	545	4	4	8
31/12 1914....	181	—	388	56	93	7	10	735	100	30	596	1	8	8
31/12 1915....	194	—	422	96	100	9	9	830	100	32	687	3	8	8
31/12 1916....	220	—	451	204	175	5	11	1 066	100	38	912	8	8	8
31/12 1917....	168	—	441	355	371	2	18	1 355	100	42	1 198	7	8	8
31/12 1918....	299	—	629	389	300	4	20	1 641	100	52	1 471	10	8	8
31/12 1919....	431	—	948	366	120	26	13	1 904	200	61	1 617	14	12	8
31/12 1920....	439	—	1 098	274	123	5	27	1 966	200	72	1 670	8	16	8
108. Kastrup Bank (fra 1906 Amagerbanken)														
31/12 1903....	—	—	7	—	24	1	1	33	10	—	23	0	0	2
31/12 1904....	7	—	11	—	21	1	4	44	10	0	33	1	0	4
31/12 1905....	10	—	24	—	16	1	4	55	13	0	41	1	0	4
31/12 1906....	58	—	90	—	—	3	12	163	50	0	111	—	2	4
31/12 1907....	103	—	228	—	—	22	17	370	50	2	277	38	3	6
31/12 1908....	67	—	314	—	99	46	15	541	50	4	481	3	3	6
31/12 1909....	105	—	454	—	59	58	13	689	50	5	628	3	3	6
31/12 1910....	125	—	532	—	107	56	24	844	100	10	725	6	3	6
31/12 1911....	152	—	735	136	240	—	50	1 313	100	14	1 185	7	7	7
31/12 1912....	158	—	1 367	133	65	—	47	1 770	100	21	1 633	9	7	7
31/12 1913....	229	—	1 568	135	104	—	52	2 088	250	51	1 762	17	8	8
31/12 1914....	191	—	1 753	309	105	—	51	2 409	250	59	2 058	22	20	8
31/12 1915....	201	—	1 998	350	432	1	73	3 055	250	71	2 693	21	20	8
31/12 1916....	243	—	3 918	474	46	—	150	4 831	500	152	4 094	55	30	12
31/12 1917....	454	—	5 056	565	369	8	118	6 570	500	168	5 785	67	50	10
31/12 1918....	569	—	8 386	788	540	169	207	10 659	500	200	9 802	107	50	10
31/12 1919....	1 270	284	10 330	816	1 927	169	274	15 070	1 000	280	13 607	133	50	10
31/12 1920....	1 959	297	10 483	773	3 055	655	311	17 533	1 000	375	15 550	508	100	10
109. Banken for Vejen og Omegn														
31/12 1903....	223	2	110	35	—	10	24	404	100	1	260	40	3	4
31/12 1904....	324	1	180	90	—	18	17	630	100	4	396	125	5	5
31/12 1905....	405	6	322	190	—	19	25	967	100	10	721	131	5	5
31/12 1906....	601	15	576	58	—	21	21	1 292	110	18	953	206	5	5
31/12 1907....	699	9	653	288	—	19	50	1 718	110	18	1 031	552	7	6
31/12 1908....	624	7	674	0	57	20	31	1 413	110	42	1 143	110	8	7
31/12 1909....	678	25	603	244	63	20	29	1 662	110	49	1 431	65	7	6
31/12 1910....	787	20	667	304	88	20	30	1 916	110	57	1 665	77	7	6
31/12 1911....	698	20	1 162	429	30	20	35	2 394	110	71	2 025	180	8	7
31/12 1912....	880	7	1 134	436	—	22	40	2 519	110	83	2 026	292	8	7
31/12 1913....	954	9	1 157	477	140	21	43	2 801	110	101	2 364	217	9	8
31/12 1914....	972	8	1 808	553	5	22	19	3 387	110	112	2 890	266	9	8
31/12 1915....	1 001	3	1 999	815	216	25	56	4 115	250	84	3 720	50	11	10
31/12 1916....	1 271	2	3 226	700	—	22	106	5 327	250	111	4 395	546	25	10
31/12 1917....	1 496	—	2 468	765	1 954	21	23	6 727	375	13	6 163	151	25	10

Tabel 1 (s. 8-94). De enkelte bankers status i årene indtil 1920

Status opgjort	Aktiver							Til- sammen	Passiver					Udbytte- procent
	Veksler på indlandet	Veksler på og korrespond. i udlandet	Andre udlån	Obligationer og aktier	Tilgodehavende hos indl. korrespond. el. filialer	Forskellige aktiver og fordringer	Kassebeholdning		Aktiekapital	Reservefond	Folio, indlån, kontokurant og sparekasseindskud	Forskellige kreditorer	Udbytte	
	1	2	3	4	5	6	7	8	9	10	11	12	13	14
	1000 kr.													
31/12 1918....	1 225	—	5 385	1 169	797	81	70	8 727	600	73	7 684	322	48	8
31/12 1919....	2 277	—	6 695	1 171	329	120	96	10 688	600	99	7 467	2 462	60	10
31/12 1920....	1 957	—	6 755	1 119	274	142	122	10 369	600	129	8 366	1 214	60	10

110. Haandværkerbanken i Kjøge (træder i likvidation 7/2 1922)

31/12 1903....	4
31/12 1904....	60	—	14	—	—	2	0	76	12	1	49	14	0	4 ^{1/2}
31/12 1905....	77	—	23	—	—	1	2	103	14	1	68	19	1	5
31/12 1906....	145	—	54	—	—	1	8	208	16	1	98	92	1	6
31/12 1907....	171	—	52	—	—	6	5	234	19	2	139	73	1	6 ^{1/2}
31/12 1908....	142	—	56	—	—	2	13	213	21	3	137	51	1	6
31/12 1909....	93	—	40	—	0	11	10	154	21	4	125	3	1	6
31/12 1910....	73	—	64	—	—	13	7	157	21	4	115	16	1	6
31/12 1911....	71	—	53	—	—	27	5	156	21	5	119	10	1	6
31/12 1912....	109	—	97	—	—	31	14	251	21	6	154	69	1	6
31/12 1913....	101	—	111	—	—	11	6	229	21	7	167	33	1	6
31/12 1914....	80	—	121	—	—	7	5	213	21	8	171	12	1	6
31/12 1915....	69	—	142	—	3	22	25	261	31	9	211	8	2	7
31/12 1916....	137	—	286	—	—	26	31	480	46	6	302	123	3	7
31/12 1917....	122	—	351	—	—	48	12	533	50	8	355	117	3	7
31/12 1918....	168	—	396	—	—	63	17	644	50	13	554	23	4	7
31/12 1919....	140	—	509	—	—	59	18	726	50	16	601	55	4	7
31/12 1920....	106	—	625	—	—	76	21	828	50	19	747	8	4	7

111. Bornholms Laane- og Diskontobank (1/1 1967 sammensluttet med Bornholmerbanken, en sammenslutning pr. 1/1 1966 af Neksø og Omegns Bank, Aakirkeby Bank og Svaneke Bank)

31/12 1904....	192	—	422	218	40	5	32	909	100	5	788	8	8	8
31/12 1905....	225	—	527	512	55	6	65	1 390	100	11	1 260	11	8	8
31/12 1906....	379	—	783	764	5	3	35	1 969	250	49	1 627	23	20	8
31/12 1907....	595	—	1 117	716	37	3	57	2 525	250	39	2 168	48	20	8
31/12 1908....	605	—	1 355	796	71	3	76	2 906	250	42	2 546	48	20	8
31/12 1909....	633	—	1 401	833	191	3	82	3 143	250	46	2 787	40	20	8
31/12 1910....	593	—	1 545	1 097	121	3	54	3 413	250	50	3 053	40	20	8
31/12 1911....	760	—	1 666	1 177	97	3	85	3 788	250	53	3 427	38	20	8
31/12 1912....	856	—	1 924	1 148	6	3	73	4 010	250	56	3 593	91	20	8
31/12 1913....	987	—	2 211	691	22	2	55	3 968	250	59	3 583	56	20	8
31/12 1914....	1 040	—	2 357	510	93	2	44	4 046	250	63	3 641	72	20	8
31/12 1915....	1 193	—	2 523	432	211	2	79	4 440	250	69	4 012	89	20	8
31/12 1916....	1 466	—	3 044	743	304	2	85	5 644	500	114	4 835	165	30	8
31/12 1917....	1 717	—	3 181	1 261	863	2	120	7 144	500	122	6 127	355	40	8
31/12 1918....	2 238	—	4 790	1 312	1 248	4	174	9 766	500	136	8 637	453	40	8
31/12 1919....	4 129	—	6 164	857	275	4	247	11 676	1 000	209	9 152	1 235	80	8
31/12 1920....	5 117	—	6 004	684	8	3	145	11 961	1 000	311	9 516	1 034	100	10

112. Revisionsbanken i København

31/12 1904....	476	—	304	6	—	11	49	846	250	4	391	189	12	5
31/12 1905....	545	—	824	172	—	8	51	1 600	500	13	1 034	23	30	6
31/12 1906....	992	—	2 528	456	—	10	131	4 117	1 500	55	1 944	553	65	6 ^{1/2}
31/12 1907....	818	—	3 499	438	354	12	82	5 203	2 000	85	2 266	742	110	5 ^{1/2}
31/12 1908....	775	70	3 364	532	185	7	101	5 034	2 000	100	2 429	405	100	5
31/12 1909....	736	35	3 629	715	395	7	84	5 601	2 000	115	2 900	486	100	5
31/12 1910....	1 276	98	3 654	680	444	6	132	6 290	2 000	140	3 408	642	100	5
31/12 1911....	1 623	215	5 298	1 025	289	408	147	9 005	2 000	200	5 478	1 217	110	5 ^{1/2}
31/12 1912....	1 997	346	8 054	1 150	135	488	145	12 315	2 000	475	9 264	456	120	6
31/12 1913....	2 650	460	9 567	1 300	123	533	430	15 063	2 000	525	11 966	442	130	6 ^{1/2}

Tabel 1 (s. 8-94). De enkelte bankers status i årene indtil 1920

Status opgjort	Aktiver							Til- sammen	Passiver					Udbytte- procent
	Veksler på indlandet	Veksler på og korres- pond. i udlandet	Andre udlån	Obliga- tioner og aktier	Tilgode- havende hos indenl. korrespond. el. filialer	Forskellige aktiver og fordringer	Kasse- behold- ning		Aktie- kapital	Reserve- fond	Folio, ind- lån, konto- kurant og sparekasse- indskud	Forskel- lige kredite- torer	Udbytte	
	1	2	3	4	5	6	7		8	9	10	11	12	
1000 kr.														
117. Patentbanken (København)														
31/3 1906....	—	—	—	159	—	158	14	331	250	19	—	62	—	—
31/3 1907....	1	—	—	168	—	237	10	416	250	36	—	121	9	10
31/3 1908....	8	—	—	191	—	268	19	486	250	35	—	196	5	5
31/3 1909....
118. Viborg Bank (1/1 1922 overtaget af Den danske Andelsbank A.m.b.A.)														
31/12 1906....	680	4	517	78	—	15	26	1 320	200	8	723	384	5	5
31/12 1907....	814	—	752	435	—	15	24	2 040	200	13	1 144	673	10	5
31/12 1908....	957	—	760	367	—	17	39	2 140	200	22	1 132	776	10	5
31/12 1909....	973	—	773	53	—	11	63	1 873	200	33	1 269	359	12	6
31/12 1910....	1 005	—	768	66	—	11	62	1 912	200	32	1 467	201	12	6
31/12 1911....	1 052	8	890	305	—	9	50	2 314	200	42	1 769	291	12	6
31/12 1912....	1 165	6	1 177	179	—	9	66	2 602	200	52	2 172	164	14	7
31/12 1913....	1 252	19	1 302	139	—	8	85	2 805	200	69	2 376	146	14	7
31/12 1914....	1 222	26	1 340	184	174	63	65	3 074	200	81	2 706	73	14	7
31/12 1915....	1 379	10	2 221	285	173	60	58	4 186	300	100	3 715	57	14	7
31/12 1916....	2 055	5	2 916	177	65	60	236	5 514	300	113	4 963	117	21	7
31/12 1917....	2 015	286	3 321	501	828	64	80	7 095	300	136	6 489	155	15	5
31/12 1918....	2 409	343	4 892	576	75	152	73	8 520	300	150	7 570	485	15	5
31/12 1919....	2 854	2	5 775	469	4	198	124	9 426	300	150	8 177	784	15	5
31/12 1920....	2 878	0	6 217	433	22	260	98	9 908	1 000	200	8 503	135	70	7
119. Tølløse-Merløse Bank (fra 8/12 1916 filial af Den Danske Landmandsbank)														
30/9 1906....	65	—	96	31	—	3	7	202	30	0	166	4	2	5
30/9 1907....	88	—	133	32	—	3	10	266	30	1	212	21	2	5
30/9 1908....	96	—	162	40	16	1	22	337	60	3	269	2	3	5
30/9 1909....	101	—	151	37	6	99	18	412	60	4	323	21	4	6
30/9 1910....	80	—	191	8	63	93	19	454	60	5	352	33	4	6
30/9 1911....	81	—	259	7	56	124	30	557	60	6	452	35	4	7
30/9 1912....	116	—	313	8	40	120	41	638	60	7	528	38	5	8
30/9 1913....	164	—	328	19	37	136	40	724	60	9	603	47	5	8
30/9 1914....	123	—	305	—	77	127	26	658	60	11	550	32	5	8
30/9 1915....	94	—	289	—	231	131	34	779	60	13	647	54	5	8
30/9 1916....	106	—	474	—	210	171	37	998	60	15	869	43	11	18 ^{1/2}
120. Kjøge Bank														
31/12 1906....	119	—	475	27	—	1	4	626	25	2	450	147	2	6
31/12 1907....	288	—	485	58	170	4	5	1 010	50	3	932	22	3	6 ^{1/2}
31/12 1908....	295	—	527	55	132	8	6	1 023	50	6	936	27	4	7
31/12 1909....	160	—	598	112	71	3	8	952	50	11	860	27	4	7
31/12 1910....	181	—	698	88	232	3	6	1 208	50	16	1 109	29	4	7
31/12 1911....	331	—	828	243	77	3	4	1 486	50	26	1 377	29	4	7
31/12 1912....	374	—	1 056	201	28	5	12	1 676	83	31	1 526	30	6	7
31/12 1913....	430	—	1 073	142	77	3	8	1 733	100	38	1 551	37	7	7
31/12 1914....	256	—	1 077	172	319	3	13	1 840	100	46	1 648	39	7	7
31/12 1915....	247	—	1 073	269	687	35	20	2 331	100	46	2 168	10	7	7
31/12 1916....	324	—	1 155	90	1 240	82	16	2 907	100	54	2 704	39	10	10
31/12 1917....	410	—	1 599	220	1 622	94	29	3 974	131	74	3 650	109	10	10
31/12 1918....	518	—	2 378	275	1 346	38	37	4 592	183	82	4 206	106	15	10
31/12 1919....	1 299	—	4 205	133	226	67	28	5 958	200	94	5 156	488	20	10
31/12 1920....	983	1	4 097	132	—	42	63	5 318	342	119	4 694	143	20	10

Tabel 1 (s. 8-94). De enkelte bankers status i årene indtil 1920

Status opgjort	Aktiver							Til- sammen	Passiver					Udbytte- procent
	Veksler på indlandet	Veksler på og korres- pond. i udlandet	Andre udlån	Obliga- tioner og aktier	Tilgode- havende hos indenl. korrespond. el. filialer	Forskellige aktiver og fordringer	Kasse- behold- ning		Aktie- kapital	Reserve- fond	Folio, ind- lån, konto- kurant og sparekasse- indskud	Forskell- lige kredito- rer	Udbytte	
	1	2	3	4	5	6	7	8	9	10	11	12	13	14
1000 kr.														
121. Aalestrup Landbobank														
31/12 1906....	136	-	72	-	-	1	3	212	60	1	86	63	2	5
31/12 1907....	186	-	75	-	-	2	2	265	60	2	136	63	4	7
31/12 1908....	194	-	99	5	-	1	1	300	60	5	184	47	4	7
31/12 1909....	202	-	133	-	-	1	2	338	60	8	231	35	4	7
31/12 1910....	236	-	150	11	-	1	1	399	60	12	280	43	4	7
31/12 1911....	330	-	172	12	-	1	5	520	60	16	366	74	4	7
31/12 1912....	344	-	214	49	-	5	14	626	60	22	505	35	4	7
31/12 1913....	391	-	316	50	-	5	3	765	60	30	591	79	5	8
31/12 1914....	345	-	373	49	18	17	12	814	60	39	699	11	5	8
31/12 1915....	371	-	406	96	9	31	26	939	60	44	817	13	5	8
31/12 1916....	472	-	602	94	68	28	16	1 280	60	57	1 137	20	6	10
31/12 1917....	536	-	882	172	331	29	27	1 977	120	64	1 765	19	9	10
31/12 1918....	653	-	1 769	144	276	29	29	2 900	250	90	2 518	30	12	10
31/12 1919....	969	-	2 413	105	-	29	35	3 551	250	100	2 806	370	25	10
31/12 1920....	973	-	2 450	93	-	29	45	3 590	250	120	3 154	41	25	10
122. Ordrup-Charlottenlund Bank														
31/12 1906....	39	-	173	85	139	9	6	451	50	1	373	25	2	5
31/12 1907....	67	-	396	104	81	44	15	707	100	2	486	115	4	4
31/12 1908....	48	-	268	86	159	61	17	639	100	3	510	22	4	4
31/12 1909....	19	-	254	155	166	44	9	647	100	4	520	19	4	4
31/12 1910....	27	-	266	164	211	40	14	722	100	5	597	16	4	4
31/12 1911....	23	-	346	147	350	68	28	962	100	6	800	51	5	5
31/12 1912....	38	-	465	208	199	82	12	1 004	100	7	879	12	6	6
31/12 1913....	29	-	472	223	275	92	15	1 106	100	10	972	18	6	6
31/12 1914....	18	-	405	238	350	91	19	1 121	100	12	987	16	6	6
31/12 1915....	22	-	478	323	459	80	20	1 382	100	15	1 182	78	7	7
31/12 1916....	14	-	698	537	531	91	29	1 900	100	31	1 717	44	8	8
31/12 1917....	43	-	790	1 127	435	209	35	2 639	100	38	2 477	17	7	7
31/12 1918....	89	-	2 225	1 166	786	212	93	4 571	250	64	4 154	83	20	8
31/12 1919....	346	-	2 749	902	1 171	226	83	5 477	250	70	5 103	36	18	7
31/12 1920....	427	-	3 059	978	1 032	332	87	5 915	250	86	4 642	917	20	8
123. Hadsund Bank (træder i likvidation 18/9 1931)														
31/12 1906....	172	0	76	1	25	5	10	289	50	0	229	9	1	5 ^{3/4}
31/12 1907....	284	-	162	1	9	9	9	474	100	4	347	19	4	8
31/12 1908....	264	-	224	0	7	17	10	522	100	11	370	33	8	8
31/12 1909....	227	-	260	6	26	74	8	601	100	11	459	24	7	7
31/12 1910....	253	-	379	10	14	93	11	760	100	13	636	4	7	7
31/12 1911....	273	-	416	100	60	2	30	881	100	16	751	6	8	7 ^{1/2}
31/12 1912....	337	-	552	81	70	2	21	1 063	100	22	926	7	8	8
31/12 1913....	332	-	742	36	31	2	28	1 171	100	35	1 014	14	8	8
31/12 1914....	310	-	751	43	80	55	33	1 272	100	42	1 107	15	8	8
31/12 1915....	398	2	957	54	22	102	35	1 570	100	49	1 306	107	8	8
31/12 1916....	434	2	1 442	60	116	94	53	2 201	250	76	1 833	32	10	10
31/12 1917....	511	100	1 781	110	81	94	64	2 741	250	92	2 363	16	20	8
31/12 1918....	442	-	3 447	136	-	97	65	4 187	250	117	3 687	108	25	10
31/12 1919....	785	-	3 560	167	-	99	73	4 684	250	141	3 834	439	20	8
31/12 1920....	952	-	3 217	84	-	91	65	4 409	250	180	3 912	47	20	8
124. Gylling Bank														
31/12 1906....	5
31/12 1907....	10	-	82	82	74	-	0	248	50	1	194	1	2	5
31/12 1908....	11	-	128	81	8	-	0	228	50	1	174	1	2	5

Tabel 1 (s. 8-94). De enkelte bankers status i årene indtil 1920

Status opgjort	Aktiver							Til-sammen	Passiver					Udbytte-procent
	Veksler på indlandet	Veksler på og korrespond. i udlandet	Andre udlån	Obligationer og aktier	Tilgodehavende hos indenl. korrespond. el. filialer	Forskellige aktiver og fordringer	Kassebeholdning		Aktiekapital	Reservefond	Folio, indlån, kontokurant og sparekasseindskud	Forskellige kreditorer	Udbytte	
	1	2	3	4	5	6	7		8	9	10	11	12	
	1000 kr.													
31/12 1909....	2	—	73	158	22	10	0	265	50	—	201	12	2	5
31/12 1910....	12	—	59	—	23	194	0	288	50	—	235	1	2	5
31/12 1911....	3	—	78	206	45	0	2	334	50	3	278	1	2	5
31/12 1912....	5	—	54	177	27	0	0	263	50	4	205	2	2	5
125. Vinderup Bank														
31/3 1907....	231	—	58	—	9	1	7	306	50	—	249	5	2	5
31/3 1908....	294	—	137	—	18	1	11	461	50	4	397	6	4	7
31/3 1909....	285	—	198	35	74	0	6	598	50	9	527	8	4	7
31/3 1910....	313	—	271	117	—	0	35	736	50	14	651	17	4	7
31/3 1911....	341	—	302	85	58	1	14	801	50	21	720	6	4	7
31/3 1912....	356	—	381	132	23	0	13	905	50	28	817	6	4	7
31/3 1913....	428	—	485	76	58	—	26	1 073	50	36	974	9	4	7
31/3 1914....	430	—	491	110	81	0	15	1 127	50	50	1 011	12	4	8
31/3 1915....	452	—	490	122	165	1	14	1 244	50	57	1 121	12	4	8
31/3 1916....	482	—	511	136	253	2	21	1 405	50	71	1 271	11	2	5
31/3 1917....	537	—	793	168	233	3	27	1 761	200	55	1 488	6	12	8
31/3 1918....	498	—	980	230	684	1	25	2 418	200	70	2 123	9	16	8
31/3 1919....	492	—	1 398	233	899	1	44	3 067	200	82	2 748	21	16	8
31/3 1920....	978	—	2 107	199	—	72	45	3 401	200	91	2 807	287	16	8
31/12 1920....	933	—	1 852	195	—	131	38	3 149	200	117	2 727	89	16	8
126. Købmands- og Haandværkerbanken, Aarhus														
31/12 1907....	985	23	709	210	—	38	61	2 026	500	5	1 249	247	25	5
31/12 1908....	973	10	964	318	—	64	45	2 374	500	10	1 467	372	25	5
31/12 1909....	1 162	0	1 029	540	21	20	68	2 840	500	15	1 825	475	25	5
31/12 1910....	1 150	—	1 123	537	69	16	59	2 954	500	20	2 062	352	20	4
31/12 1911....	1 233	2	1 329	439	93	14	59	3 169	500	25	2 341	278	25	5
31/12 1912....	1 575	13	1 534	564	83	11	87	3 867	500	37	2 652	648	30	6
31/12 1913....	1 717	—	1 697	548	46	12	54	4 074	500	55	2 816	673	30	6
31/12 1914....	1 932	—	1 661	498	—	133	93	4 317	500	65	2 926	796	30	6
31/12 1915....	2 471	—	1 859	451	65	13	122	4 981	500	85	3 383	978	35	7
31/12 1916....	3 406	—	2 406	491	—	804	134	7 241	1 000	175	5 729	297	40	8
31/12 1917....	3 307	—	3 768	622	235	805	154	8 891	1 000	220	7 476	115	80	8
31/12 1918....	4 866	—	6 320	697	—	1 943	218	14 044	2 000	350	10 783	821	90	9
31/12 1919....	7 007	23	6 426	732	—	402	122	14 712	2 000	400	9 897	2 235	180	9
31/12 1920....	5 822	27	7 424	676	—	137	100	14 186	2 000	535	11 232	219	200	10
127. Hammel Bank (5/1 1929 overtaget af Aarhus Privatbank)														
31/12 1906....	45	—	178	—	5	2	13	243	100	1	139	1	2	3 ¹ / ₁₀
31/12 1907....	112	19	319	5	—	2	7	464	100	4	324	31	5	5
31/12 1908....	109	5	401	5	—	15	21	646	100	9	484	48	5	5
31/12 1909....	270	—	750	5	—	4	38	1 067	100	16	685	260	6	6
31/12 1910....	267	4	768	5	—	2	6	1 052	100	26	760	160	6	6
31/12 1911....	250	10	701	34	214	31	14	1 254	100	31	1 110	7	6	6
31/12 1912....	280	40	780	327	89	27	45	1 588	100	35	1 424	23	6	6
31/12 1913....	358	91	824	320	22	27	20	1 662	100	42	1 502	11	7	7
31/12 1914....	321	46	815	320	221	34	18	1 775	100	50	1 603	14	8	8
31/12 1915....	338	—	1 284	339	127	56	55	2 199	100	55	2 012	24	8	8
31/12 1916....	584	45	1 497	283	444	53	50	2 956	100	100	2 663	83	10	10
31/12 1917....	527	—	1 477	629	1 286	52	122	4 093	100	101	3 816	66	10	10
31/12 1918....	706	—	2 472	616	474	78	80	4 426	100	92	4 144	80	10	10
31/12 1919....	879	—	3 432	760	—	98	47	5 216	250	154	4 361	433	18	10
31/12 1920....	740	10	2 885	720	135	187	44	4 721	250	155	4 268	23	25	10

Tabel 1 (s. 8-94). De enkelte bankers status i årene indtil 1920

Status opgjort	Aktiver							Til- sammen	Passiver					Udbytte- procent
	Veksler på indlandet	Veksler på og korres- pond. i udlandet	Andre udlån	Obliga- tioner og aktier	Tilgode- havende hos indenl. korrespond. el. filialer	Forskellige aktiver og fordringer	Kasse- behold- ning		Aktie- kapital	Reserve- fond	Folio, ind- lån, konto- kurant og sparekasse- indskud	Forskell- lige kredito- rer	Udbytte	
	1	2	3	4	5	6	7		8	9	10	11	12	
1000 kr.														
128. Skørping Bank (16/3 1927 overtaget af Aalborg Diskontobank)														
31/12 1906....	88	—	18	—	—	2	1	109	50	—	55	4	—	5
31/12 1907....	130	—	26	18	—	1	6	181	50	1	102	25	3	5 ^{1/2}
31/12 1908....	163	—	31	18	—	1	10	223	50	3	141	26	3	6
31/12 1909....	204	—	37	20	—	1	4	266	50	5	159	50	2	5
31/12 1910....	212	—	40	21	2	1	11	287	50	8	214	13	2	5
31/12 1911....	235	—	53	29	6	1	4	328	50	10	261	5	2	5
31/12 1912....	273	—	74	31	—	1	2	381	50	15	297	17	2	5
31/12 1913....	284	—	75	30	1	1	1	392	50	21	314	5	2	5
31/12 1914....	200	—	69	30	141	0	5	445	50	10	361	20	4	8
31/12 1915....	276	—	138	81	32	1	10	538	50	13	449	22	4	8
31/12 1916....	355	—	296	111	6	1	3	772	50	19	642	57	4	8
31/12 1917....	435	—	333	127	86	1	15	997	50	13	900	29	5	10
31/12 1918....	877	—	375	107	96	1	12	1 468	50	13	1 271	129	5	10
31/12 1919....	1 127	—	449	121	—	1	13	1 711	150	32	1 392	128	9	9
31/12 1920....	857	—	430	123	160	1	17	1 588	150	40	1 356	30	12	8
129. Banken for Ringe og Omegn														
30/4 1907....	47	—	105	10	8	17	11	198	60	—	137	1	—	—
30/4 1908....	90	—	156	9	1	17	10	283	60	0	218	2	3	5
30/4 1909....	130	—	194	9	—	17	14	364	60	1	273	27	3	5
30/4 1910....	160	—	251	9	—	17	9	446	60	2	374	7	3	5
30/4 1911....	265	—	305	9	—	17	11	607	60	4	512	27	4	6
30/4 1912....	253	—	435	9	—	17	18	732	60	7	619	42	4	6
30/4 1913....	289	—	502	9	30	19	16	865	60	13	778	10	4	7
30/4 1914....	267	—	673	26	—	22	12	1 000	60	22	876	38	4	7
30/4 1915....	349	—	737	67	94	23	20	1 290	120	33	1 113	14	10	8
30/4 1916....	448	—	1 021	82	242	26	44	1 863	120	42	1 672	17	12	10
30/4 1917....	650	—	2 020	64	—	48	42	2 824	120	64	2 235	391	14	12
30/4 1918....	1 164	—	2 248	31	—	54	79	3 576	180	85	3 184	105	22	12
30/4 1919....	1 463	—	3 006	26	216	159	83	4 953	180	108	4 554	84	27	15
30/4 1920....	1 655	—	3 288	23	—	164	68	5 198	300	178	4 545	139	36	12
31/12 1920....	1 621	—	3 677	22	—	97	63	5 480	300	208	4 850	92	30	10
130. Banken for Lyngby og Omegn (1/1 1935 overtaget af Privatbanken i København)														
30/6 1907....	108	—	507	62	—	46	68	791	250	3	518	14	6	4
30/6 1908....	87	—	572	—	—	56	14	729	250	5	450	14	10	4
30/6 1909....	63	—	533	19	—	44	14	673	250	—	410	13	—	0
30/6 1910....	55	—	514	20	—	43	17	649	250	2	374	13	10	4
30/6 1911....	63	—	543	21	—	41	15	683	250	5	405	13	10	4
30/6 1912....	56	—	572	12	80	38	23	781	250	10	380	131	10	4
30/6 1913....	52	—	639	30	133	37	19	910	250	14	414	222	10	4
30/6 1914....	60	—	555	74	102	34	19	844	250	19	472	91	12	5
30/6 1915....	51	—	504	99	273	33	21	981	250	23	513	183	12	5
30/6 1916....	74	—	583	169	322	33	14	1 195	250	30	892	11	12	5
30/6 1917....	71	—	764	300	225	32	13	1 405	250	40	1 061	42	12	5
30/6 1918....	156	—	687	417	1 030	33	28	2 351	250	50	1 983	53	15	6
30/6 1919....	309	—	769	546	2 036	73	32	3 765	250	58	3 396	46	15	6
31/12 1920....	455	—	1 277	473	1 074	98	25	3 402	250	64	3 004	72	12	5
131. Østvendsyssel Bank (Dronninglund) (træder i likvidation 19/11 1928)														
31/12 1907....	133	—	34	—	—	3	15	185	50	1	80	52	2	4
31/12 1908....	143	—	41	—	—	2	9	195	50	2	94	46	3	6
31/12 1909....	168	—	61	—	—	2	2	233	50	3	170	7	3	6

Tabel 1 (s. 8-94). De enkelte bankers status i årene indtil 1920

Status opgjort	Aktiver							Til- sammen	Passiver					Udbytte- procent
	Veksler på indlandet	Veksler på og korres- pond. i udlandet	Andre udlån	Obliga- tioner og aktier	Tilgode- havende hos inden- landskorres- pond. el. filialer	Forskellige aktiver og fordringer	Kasse- behold- ning		Aktie- kapital	Reserve- fond	Folio, ind- lån, konto- kurant og sparekasse- indskud	Forskell- lige kredito- rer	Udbytte	
	1	2	3	4	5	6	7	8	9	10	11	12	13	14
	1000 kr.													
31/12 1910....	215	—	43	—	—	2	8	268	50	4	168	43	3	6
31/12 1911....	265	—	61	—	34	2	16	378	50	5	315	4	4	7
31/12 1912....	444	—	97	69	—	2	5	617	50	6	438	119	4	7
31/12 1913....	369	—	115	68	—	1	10	563	50	8	433	68	4	7
31/12 1914....	307	—	193	72	—	1	15	588	50	10	474	50	4	7
31/12 1915....	422	—	295	47	11	16	11	802	100	17	673	8	4	8
31/12 1916....	538	—	904	136	—	0	16	1 594	100	23	1 421	40	10	10
31/12 1917....	617	—	1 388	193	162	6	15	2 381	100	28	2 223	21	9	9
31/12 1918....	422	—	3 890	87	—	1	19	4 419	113	43	4 046	207	10	10
31/12 1919....	672	—	4 681	65	—	4	11	5 433	200	67	4 397	749	20	10
31/12 1920....	703	—	4 411	85	—	1	16	5 216	400	107	4 674	23	12	6
132. Nordsjællands Bank (Helsingø)														
31/12 1907....	156	—	179	0	—	3	10	348	50	2	257	37	2	5
31/12 1908....	199	—	202	2	0	3	10	416	50	5	304	55	2	5
31/12 1909....	242	—	203	2	0	3	6	456	50	8	368	28	2	5
31/12 1910....	232	—	240	5	100	2	12	591	50	11	522	6	2	5
31/12 1911....	225	—	316	5	75	3	22	646	50	14	574	5	3	6
31/12 1912....	265	—	345	5	159	2	17	793	50	17	718	5	3	6
31/12 1913....	366	—	478	70	61	6	15	996	50	22	913	8	3	6
31/12 1914....	306	—	558	71	131	2	23	1 091	50	27	1 004	7	3	6
31/12 1915....	320	—	604	76	208	5	21	1 234	50	35	1 137	9	3	6
31/12 1916....	359	—	982	283	260	4	34	1 922	50	45	1 807	16	4	7
31/12 1917....	380	—	1 339	310	509	17	37	2 592	150	55	2 361	17	9	7
31/12 1918....	546	—	2 469	325	543	13	29	3 925	150	73	3 662	30	10	7
31/12 1919....	629	—	3 336	320	—	18	103	4 406	150	95	3 602	547	12	8
31/12 1920....	621	—	2 755	315	103	14	47	3 855	150	110	3 534	49	12	8
133. Hads Herreds Landbobank (fra 1920 Odder Landbobank)														
31/12 1907....	257	—	152	5	—	97	25	536	75	6	248	203	4	5
31/12 1908....	260	—	220	3	—	159	33	675	75	12	437	147	4	5
31/12 1909....	329	—	227	1	—	340	42	939	75	20	637	203	4	5
31/12 1910....	388	—	346	1	—	418	74	1 227	76	33	805	309	4	5
31/12 1911....	458	—	530	1	—	399	44	1 432	76	47	945	360	4	5
31/12 1912....	500	—	406	0	—	372	53	1 331	76	60	1 018	173	4	5
31/12 1913....	526	—	547	0	—	384	37	1 494	77	75	977	361	4	5
31/12 1914....	629	—	514	0	—	330	43	1 516	79	90	1 229	114	4	5
31/12 1915....	795	—	1 198	15	—	458	62	2 528	200	105	1 438	774	11	8
31/12 1916....	795	—	1 728	15	82	765	70	3 455	200	127	2 478	632	18	9
31/12 1917....	1 125	—	1 662	12	574	577	54	4 004	200	144	3 308	336	16	8
31/12 1918....	1 659	—	2 404	38	305	984	60	5 450	500	205	4 443	282	20	10
31/12 1919....	1 623	9	3 598	43	—	1 013	87	6 373	500	235	3 838	1 760	40	8
31/12 1920....	1 552	7	3 716	49	107	267	82	5 780	500	265	3 904	1 061	50	10
134. Nyborg Bank for By og Omegn														
31/12 1907....	548	—	175	4	—	8	15	750	100	—	279	364	7	5
31/12 1908....	393	—	329	30	23	—	12	787	100	14	253	415	5	5
31/12 1909....	422	—	495	25	3	—	15	960	100	13	351	491	5	5
31/12 1910....	479	—	536	31	—	21	26	1 093	100	25	574	388	6	6
31/12 1911....	576	—	513	44	—	179	38	1 350	100	37	700	507	6	6
31/12 1912....	696	—	543	73	—	186	23	1 521	100	48	878	489	6	6
31/12 1913....	567	—	575	81	—	136	22	1 381	100	60	938	275	8	8
31/12 1914....	598	—	567	120	—	88	34	1 407	100	75	1 093	131	8	8
31/12 1915....	702	—	597	107	—	417	44	1 867	100	95	1 381	281	10	10
31/12 1916....	976	—	772	143	—	756	73	2 720	100	125	2 089	396	10	10
31/12 1917....	722	—	832	183	1 219	474	60	3 490	400	47	2 920	99	24	6

Tabel 1 (s. 8-94). De enkelte bankers status i årene indtil 1920

Status opgjort	Aktiver							Til- sammen	Passiver					Udbytte- procent
	Veksler på indlandet	Veksler på og korres- pond. i udlandet	Andre udlån	Obliga- tioner og aktier	Tilgode- havende hos inden- landskorres- pond. el. filialer	Forskellige aktiver og fordringer	Kasse- behold- ning		Aktie- kapital	Reserve- fond	Folio, ind- lån, konto- kurant og sparekasse- indskud	Forskel- lige kredi- torer	Udbytte	
	1	2	3	4	5	6	7	8	9	10	11	12	13	14
1000 kr.														
135. Roskilde Handels-, Haandværks- og Landbrugsbank														
31/12 1907....	159	0	348	109	—	6	23	645	65	2	422	153	3	5
31/12 1908....	171	—	464	15	—	5	32	687	65	1	561	57	3	5
31/12 1909....	172	—	493	8	—	5	9	687	65	2	538	78	4	6
31/12 1910....	161	2	725	6	—	22	9	925	65	3	836	17	4	6
31/12 1911....	189	—	816	7	—	78	14	1 104	65	4	986	44	5	7
31/12 1912....	246	—	990	1	—	76	18	1 331	100	10	1 208	6	7	7
136. Skjern Bank														
31/12 1907....	181	0	139	—	—	3	5	328	75	3	201	45	4	6
31/12 1908....	205	1	153	—	6	2	11	378	75	5	290	4	4	6
31/12 1909....	288	2	170	16	3	2	20	501	75	7	411	4	4	6
31/12 1910....	319	0	216	63	—	2	35	635	75	10	523	22	5	7
31/12 1911....	476	—	328	130	—	2	19	955	75	15	842	18	5	7
31/12 1912....	649	—	569	124	—	3	13	1 358	75	19	903	356	5	7
31/12 1913....	754	—	606	183	—	3	16	1 562	75	28	1 291	161	7	9
31/12 1914....	783	—	716	84	—	6	25	1 614	75	42	1 318	172	7	9
31/12 1915....	727	—	890	110	—	6	31	1 764	75	53	1 509	119	8	10
31/12 1916....	986	—	1 817	181	—	43	41	3 068	75	78	2 171	736	8	10
31/12 1917....	1 050	—	2 045	265	99	12	50	3 521	200	73	3 194	34	20	10
31/12 1918....	1 016	—	3 756	197	—	5	42	5 016	200	103	4 512	181	20	10
31/12 1919....	1 509	0	4 568	209	—	6	60	6 352	500	130	4 117	1 570	35	10
31/12 1920....	1 197	0	4 494	191	—	2	81	5 965	500	203	5 031	181	50	10
137. Slangerupbanens Oplands Bank														
31/12 1907....	142	—	101	3	4	45	6	301	60	1	221	16	3	5
31/12 1908....	95	—	102	55	40	57	7	356	60	2	278	13	3	5
31/12 1909....	108	—	167	42	12	53	6	388	60	3	309	13	3	5
31/12 1910....	79	—	250	75	—	31	9	444	60	4	363	14	3	5
31/12 1911....	105	—	329	72	32	53	4	595	60	5	512	15	3	5
31/12 1912....	130	—	439	36	66	31	16	718	60	7	632	16	3	5
31/12 1913....	138	—	513	46	—	36	10	743	60	9	653	17	4	6
31/12 1914....	132	—	537	33	90	45	12	849	60	14	754	17	4	6
31/12 1915....	157	—	612	30	27	29	25	880	60	19	779	18	4	6
31/12 1916....	218	—	679	22	153	67	27	1 166	60	21	1 058	21	6	10
138. Banken for Brædstrup og Omegn														
31/12 1907....	140	—	93	—	25	1	14	273	50	1	216	4	2	5
31/12 1908....	194	—	212	—	—	17	12	435	50	5	330	47	3	6 ^{1/2}
31/12 1909....	211	—	348	—	—	18	12	589	50	7	480	49	3	6 ^{1/2}
31/12 1910....	281	—	419	—	132	18	13	863	50	10	704	95	4	7
31/12 1911....	330	—	514	88	104	17	15	1 068	50	14	912	88	4	8
31/12 1912....	375	—	736	242	53	17	22	1 445	50	18	1 283	90	4	8
31/12 1913....	446	—	996	315	—	17	14	1 788	75	25	1 423	261	4	9
31/12 1914....	341	—	1 159	302	—	16	30	1 848	100	32	1 598	109	9	9
31/12 1915....	311	—	1 494	306	—	16	26	2 153	100	37	1 868	139	9	9
31/12 1916....	355	—	1 759	397	—	15	26	2 552	100	44	2 279	119	10	10
31/12 1917....	327	—	2 002	553	84	15	34	3 015	150	73	2 758	24	10	10
31/12 1918....	273	—	2 560	1 056	—	16	32	3 937	200	94	3 556	67	20	10
31/12 1919....	464	—	3 727	1 033	—	17	16	5 257	200	98	3 855	1 084	20	10
31/12 1920....	221	—	3 731	952	114	17	38	5 073	200	38	4 790	25	20	10
139. Folkebanken for Rougsø og Sønderhald Herreder (1/7 1965 sammensluttet med Banken for Kolind og Omegn og Banken for Grenaa og Omegn (stiftet 1922) under navnet Djurslands Bank, Grenå)														
31/12 1907....	314	—	160	0	—	1	17	492	82	4	275	125	6	7
31/12 1908....	282	—	183	4	—	1	11	481	82	6	367	21	5	6
31/12 1909....	322	—	194	19	—	1	9	545	82	9	403	46	5	6

Tabel 1 (s. 8-94). De enkelte bankers status i årene indtil 1920

Status opgjort	Aktiver							Til-sammen	Passiver					Udbytte-procent
	Veksler på indlandet	Veksler på og korrespond. i udlandet	Andre udlån	Obligationer og aktier	Tilgodehavende hos indenl. korrespond. el. filialer	Forskellige aktiver og fordringer	Kassebeholdning		Aktiekapital	Reservefond	Folio, indlån, kontokurant og sparekasseindskud	Forskellige kreditorer	Udbytte	
	1	2	3	4	5	6	7	8	9	10	11	12	13	14
	1000 kr.													
31/12 1910....	338	—	234	0	—	12	17	601	82	13	485	16	5	6
31/12 1911....	469	—	274	44	—	0	37	824	82	20	618	99	5	6
31/12 1912....	593	—	321	54	—	1	26	995	82	28	838	42	5	6
31/12 1913....	524	—	326	51	—	48	22	971	82	39	820	25	5	6
31/12 1914....	556	—	419	66	13	—	26	1 080	82	47	921	25	5	6 ^{1/2}
31/12 1915....	509	—	438	80	20	2	27	1 076	82	55	904	29	6	7
31/12 1916....	868	—	724	72	—	26	38	1 728	82	67	1 432	141	6	7 ^{1/4}
31/12 1917....	970	—	572	134	128	286	62	2 152	125	55	1 728	236	8	6
31/12 1918....	1 440	—	2 235	127	—	147	45	3 994	125	78	2 974	807	10	8
31/12 1919....	1 704	—	2 299	162	—	196	57	4 418	200	92	2 497	1 617	12	6
31/12 1920....	1 073	—	1 989	151	—	130	39	3 382	200	105	2 847	218	12	6

140. Landbrugs- og Handelsbanken i Vordingborg (15/12 1964 overtaget af Københavns Handelsbank)

31/12 1907....	89	—	179	79	31	169	11	558	200	—	349	9	—	—
31/12 1908....	132	—	398	106	—	119	12	767	200	—	406	151	10	5
31/12 1909....	170	—	432	85	—	118	16	821	200	3	517	96	5	5
31/12 1910....	147	—	406	127	89	67	21	857	200	6	627	16	8	5
31/12 1911....	170	—	743	160	—	17	36	1 126	200	15	883	18	10	5
31/12 1912....	199	—	871	150	38	17	29	1 304	200	20	1 050	22	12	6
31/12 1913....	265	—	967	167	—	17	27	1 443	200	25	1 167	39	12	6
31/12 1914....	261	—	939	153	173	43	24	1 593	200	30	1 321	30	12	6
31/12 1915....	284	—	1 328	177	107	38	31	1 965	200	43	1 653	55	14	7
31/12 1916....	357	—	1 621	395	92	39	79	2 583	200	67	2 205	87	24	7 + 5
31/12 1917....	266	—	1 544	672	534	39	56	3 111	200	80	2 738	79	14	7
31/12 1918....	602	—	2 463	652	511	37	56	4 321	200	134	3 854	113	20	10
31/12 1919....	763	—	3 093	552	459	49	52	4 968	500	208	4 126	106	28	8
31/12 1920....	1 179	1	3 136	612	614	39	74	5 655	500	237	4 736	132	50	10

141. Banken for Ny-Holte og Omegn (20/9 1935 overtaget af Privatbanken i København)

31/12 1907....	45	—	85	12	—	3	4	149	40	1	105	1	2	4
31/12 1908....	47	—	130	3	—	5	6	191	40	1	147	1	2	4
31/12 1909....	31	—	158	4	—	4	3	200	40	3	154	1	2	4
31/12 1910....	42	—	178	4	—	2	12	238	40	4	190	2	2	4
31/12 1911....	59	—	181	2	—	1	11	254	41	7	202	2	2	5
31/12 1912....	39	—	250	3	—	0	5	297	43	9	242	0	3	6 ^{1/2}
31/12 1913....	42	—	329	9	—	0	9	389	47	11	326	2	3	6 ^{1/2}
31/12 1914....	28	—	341	19	—	0	6	394	48	13	325	5	3	7
31/12 1915....	28	—	361	19	—	0	4	412	55	13	336	4	4	7
31/12 1916....	21	—	493	19	—	32	37	602	55	16	504	23	4	7
31/12 1917....	33	—	942	19	—	85	18	1 097	75	25	967	25	5	7
31/12 1918....	127	—	1 637	220	—	22	65	2 071	150	40	1 804	65	12	8
31/12 1919....	194	—	2 627	21	—	46	50	2 938	300	70	1 590	942	36	12
31/12 1920....	191	—	2 487	28	—	45	64	2 815	300	104	2 248	139	24	8

142. Birkerød og Omegns Bank (træder i likvidation 18/12 1933)

31/3 1908....	39	—	66	16	15	3	2	141	30	0	108	2	1	4
31/3 1909....	31	—	145	24	10	6	4	220	45	1	153	19	2	4 ^{1/2}
31/3 1910....	21	—	209	62	7	4	4	307	60	2	237	5	3	5
31/3 1911....	41	—	272	40	—	14	2	369	60	4	273	29	3	5 ^{1/2}
31/3 1912....	62	—	335	39	—	2	11	449	60	8	330	47	4	6
31/3 1913....	57	—	373	60	4	6	7	507	60	9	411	23	4	6
31/3 1914....	89	—	454	111	—	14	6	674	60	13	530	67	4	7
31/3 1915....	103	—	457	108	—	28	10	706	60	16	552	74	4	7
31/3 1916....	135	—	505	123	—	10	18	791	60	18	617	91	5	8
31/3 1917....	163	—	633	107	—	57	21	981	60	22	747	146	6	10

Tabel 1 (s. 8-94). De enkelte bankers status i årene indtil 1920

Status opgjort	Aktiver							Til-sammen	Passiver					Udbytteprocent
	Veksler på indlandet	Veksler på og korrespond. i udlandet	Andre udlån	Obligationer og aktier	Tilgodehavende hos indentl. korrespond. el. filialer	Forskellige aktiver og fordringer	Kassebeholdning		Aktiekapital	Reservefond	Folio, indlån, kontokurant og sparekasseindskud	Forskellige kreditorer	Udbytte	
	1000 kr.													
31/3 1918....	171	—	765	130	—	288	18	1 372	80	32	1 100	152	8	10
31/3 1919....	418	—	1 259	244	—	106	13	2 040	100	45	1 725	160	10	10
31/3 1920....	487	—	2 116	222	—	209	48	3 082	200	55	2 042	770	15	10
31/12 1920....	459	—	1 986	212	—	153	11	2 821	250	70	2 320	166	15	7 ¹ / ₂
143. Banken for Holbæk og Omegn														
31/12 1907....	389	—	522	20	11	26	39	1 007	488	—	453	66	—	—
31/12 1908....	549	—	743	12	61	8	19	1 392	500	5	835	22	30	6
31/12 1909....	639	—	923	36	—	12	42	1 652	500	10	1 039	78	25	5
31/12 1910....	627	—	1 141	67	—	13	30	1 878	500	16	1 292	45	25	5
31/12 1911....	663	—	1 401	173	—	55	20	2 312	500	21	1 759	4	28	5 ¹ / ₂
31/12 1912....	857	—	1 992	183	—	55	23	3 110	500	27	2 305	248	30	6
31/12 1913....	894	—	2 193	199	—	142	59	3 487	500	35	2 520	400	32	6 ¹ / ₂
31/12 1914....	677	—	2 352	180	—	318	75	3 602	500	41	2 942	84	35	7
31/12 1915....	1 153	—	2 653	159	28	79	58	4 130	500	48	3 406	141	35	7
31/12 1916....	1 301	—	4 761	254	100	87	81	6 584	500	105	5 102	842	35	7
31/12 1917....	989	—	4 869	792	681	131	67	7 529	500	146	6 726	117	40	8
31/12 1918....	1 499	—	9 502	647	—	193	125	11 966	1 000	210	9 088	1 578	90	9
31/12 1919....	2 180	—	10 481	546	151	316	100	13 774	1 000	250	11 525	909	90	9
31/12 1920....	2 232	—	10 684	449	11	273	210	13 859	1 000	367	11 882	510	100	10
144. Lollands Handels- og Landbrugsbank														
31/12 1907....	532	—	207	5	214	288	50	1 296	400	—	618	278	—	—
31/12 1908....	778	—	304	81	3	281	41	1 488	400	3	913	148	24	6
31/12 1909....	598	—	393	3	73	605	47	1 719	400	8	976	315	20	5
31/12 1910....	760	64	336	4	91	579	49	1 883	400	15	1 264	184	20	5
31/12 1911....	697	21	410	9	—	1 135	66	2 338	400	23	1 451	442	22	5 ¹ / ₂
31/12 1912....	1 155	97	920	9	104	2 350	84	4 719	1 000	61	2 410	1 188	60	6
31/12 1913....	1 266	65	1 180	87	—	2 603	54	5 255	1 000	91	3 287	817	60	6
31/12 1914....	1 493	4	998	20	493	2 601	161	5 770	1 000	127	4 307	276	60	6
31/12 1915....	2 085	63	1 325	513	623	3 074	131	7 814	1 000	163	6 150	431	70	7
31/12 1916....	1 488	33	1 858	959	—	8 300	130	12 768	1 000	215	10 162	1 311	80	8
31/12 1917....	1 682	157	2 006	1 081	1 986	9 133	193	16 238	1 000	257	14 202	697	82	8
31/12 1918....	2 449	242	15 702	1 218	4 849	118	297	24 875	2 000	502	21 148	1 125	100	10
31/12 1919....	4 324	15	19 048	1 293	—	120	251	25 051	2 000	562	21 287	1 002	200	10
31/12 1920....	5 578	62	18 213	1 830	3 441	408	560	30 092	2 000	621	26 111	1 160	200	10
145. Lolland-Falsters Industri- og Landbrugsbank (31/12 1964 overtaget af Københavns Handelsbank)														
31/12 1907....	318	—	243	19	137	14	43	774	250	—	511	13	—	—
31/12 1908....	328	—	491	74	383	8	28	1 312	250	4	950	93	15	6
31/12 1909....	633	—	936	90	1	7	52	1 719	250	9	1 266	176	18	7
31/12 1910....	611	8	989	36	83	3	89	1 819	250	12	1 469	73	15	6
31/12 1911....	772	—	1 125	65	100	151	49	2 262	250	17	1 886	94	15	6
31/12 1912....	912	—	1 605	498	167	191	60	3 433	500	40	2 795	76	22	6
31/12 1913....	1 426	—	2 767	365	—	186	36	4 780	500	55	2 954	1 241	30	6
31/12 1914....	1 240	—	2 723	256	2	182	86	4 489	500	76	3 522	361	30	6
31/12 1915....	1 253	—	2 876	538	461	246	106	5 480	500	100	4 758	82	40	8
31/12 1916....	1 630	—	6 358	736	142	250	129	9 245	1 000	315	7 169	711	50	8 + 2
31/12 1917....	1 850	—	5 417	1 236	2 679	304	109	11 595	1 000	360	9 120	1 035	80	8
31/12 1918....	2 517	584	8 157	1 609	4 368	276	179	17 690	1 000	455	15 158	977	100	8 + 2
31/12 1919....	4 380	473	9 587	1 689	1 199	395	202	17 925	1 000	456	14 462	1 927	80	8
31/12 1920....	3 540	464	9 320	964	4 142	650	115	19 195	1 000	529	16 998	588	80	8
146. Helsingør og Omegns Bank (25/10 1935 overtaget af Privatbanken i København)														
31/12 1907....	243	—	269	41	—	40	52	645	200	—	288	157	—	—
31/12 1908....	348	—	325	70	—	13	22	778	200	2	447	121	8	4
31/12 1909....	389	—	351	132	—	15	44	931	200	4	574	145	8	4

Tabel 1 (s. 8-94). De enkelte bankers status i årene indtil 1920

Status opgjort	Aktiver							Til-sammen	Passiver					Udbytte-procent
	Veksler på indlandet	Veksler på og korrespond. i udlandet	Andre udlån	Obligationer og aktier	Tilgodehavende hos indenl. korrespond. el. filialer	Forskellige aktiver og fordringer	Kassebeholdning		Aktiekapital	Reservefond	Folio, indlån, kontokurant og sparekassenduskud	Forskellige kreditorer	Udbytte	
	1	2	3	4	5	6	7	8	9	10	11	12	13	14
	1000 kr.													
31/12 1910....	483	—	367	107	22	36	25	1 040	200	6	687	138	9	4 ¹ / ₂
31/12 1911....	470	—	527	148	98	27	17	1 287	200	10	920	147	10	5
31/12 1912....	553	—	546	253	169	25	30	1 576	200	15	1 147	203	11	5 ¹ / ₂
31/12 1913....	613	—	578	411	113	11	28	1 754	200	20	1 330	192	12	6
31/12 1914....	643	—	712	477	4	111	53	2 000	200	25	1 606	158	11	5 ¹ / ₂
31/12 1915....	681	—	1 072	349	106	113	60	2 381	200	35	1 983	149	14	7
31/12 1916....	960	2	2 553	400	172	149	74	4 310	200	60	3 639	395	16	8
31/12 1917....	1 020	—	3 900	635	976	240	93	6 864	500	110	5 691	523	40	8
31/12 1918....	1 748	0	9 184	509	12	680	154	12 287	1 000	210	8 498	2 528	51	10
31/12 1919....	2 442	—	12 231	478	4	284	171	15 610	1 000	284	10 613	3 632	81	8
31/12 1920....	2 231	116	9 504	478	8	975	166	13 478	1 000	—	11 766	712	—	—
147. Haandværker- og Landbobanken i Haslev (1/4 1945 overtaget af Haslev Bank,)														
31/12 1908....	66	—	62	—	30	1	2	161	25	0	130	4	2	6 ¹ / ₂
31/12 1909....	97	—	88	—	—	0	2	187	25	1	144	16	1	5
31/12 1910....	120	—	110	12	—	—	2	244	25	3	208	7	1	6
31/12 1911....	108	—	161	9	11	—	2	291	25	6	255	3	2	7
31/12 1912....	98	—	278	3	—	—	5	384	42	7	295	38	2	7
31/12 1913....	149	—	239	5	5	—	3	401	50	9	301	37	4	7
31/12 1914....	150	—	215	5	0	—	1	371	50	10	295	12	4	7
31/12 1915....	121	—	216	6	37	7	1	388	50	12	315	7	4	7
31/12 1916....	120	—	354	4	4	9	7	498	50	17	413	14	4	7
31/12 1917....	97	—	334	22	168	11	7	639	50	18	562	5	4	7
31/12 1918....	116	—	493	88	12	—	5	714	61	21	594	34	4	7
31/12 1919....	156	—	478	92	114	—	11	851	92	24	667	63	5	7
31/12 1920....	73	—	478	91	235	—	10	887	100	27	744	9	7	7
148. Frederikssund og Omegns Bank														
31/12 1908....	169	—	172	10	—	6	3	360	125	2	204	23	6	5
31/12 1909....	168	—	276	70	—	5	8	527	125	3	307	85	7	5 ¹ / ₂
31/12 1910....	208	—	299	55	—	65	3	630	125	5	486	7	7	5 ¹ / ₂
31/12 1911....	221	—	380	185	—	73	9	868	125	10	716	10	7	5 ¹ / ₂
31/12 1912....	213	—	681	242	—	4	5	1 145	125	12	940	61	7	5 ¹ / ₂
31/12 1913....	247	—	671	250	—	3	12	1 183	125	17	970	63	8	6
31/12 1914....	174	13	962	244	26	2	16	1 437	125	21	1 269	14	8	6
31/12 1915....	228	—	1 117	131	290	31	21	1 818	125	32	1 626	26	9	7
31/12 1916....	301	—	1 924	288	229	61	22	2 825	125	56	2 451	181	12	10
31/12 1917....	414	321	2 722	366	298	165	41	4 327	250	84	3 943	30	20	8
31/12 1918....	558	414	3 954	482	—	149	64	5 621	250	119	5 176	51	25	10
31/12 1919....	824	1 093	4 518	421	—	154	77	7 087	500	154	6 379	19	35	7
31/12 1920....	924	654	4 755	451	946	140	95	7 965	500	180	7 183	52	50	10
149. Hadsten Bank														
31/3 1909....	99	—	65	44	—	1	13	222	50	1	153	16	2	5
31/3 1910....	89	—	104	15	—	9	18	235	50	2	175	5	3	6
31/3 1911....	103	—	148	49	—	27	20	347	50	4	246	44	3	6
31/3 1912....	137	—	146	120	—	42	14	459	50	6	387	13	3	6
31/3 1913....	161	—	296	127	—	0	4	588	50	8	398	129	3	6
31/3 1914....	143	—	276	66	—	20	15	520	50	13	441	12	4	7
31/3 1915....	116	—	232	91	—	231	27	697	50	18	610	15	4	7
31/3 1916....	128	—	392	98	—	439	3	1 060	50	21	914	71	4	8
31/3 1917....	200	—	737	40	—	242	19	1 238	50	31	1 114	39	4	8
31/3 1918....	351	—	514	115	1 054	1	30	2 065	150	37	1 566	300	12	8
31/3 1919....	413	—	1 193	136	751	1	62	2 556	150	50	2 268	73	15	10
31/3 1920....	445	—	1 473	175	200	1	66	2 360	150	58	2 063	74	15	10
31/12 1920....	293	—	1 434	170	15	0	119	2 031	150	79	1 702	82	18	12

Tabel 1 (s. 8-94). De enkelte bankers status i årene indtil 1920

Status opgjort	Aktiver							Til- sammen	Passiver					Udbytte- procent
	Veksler på indlandet	Veksler på og korres- pond. i udlandet	Andre udlån	Obliga- tioner og aktier	Tilgode- havende hos indent. korrespond. el. filialer	Forskellige aktiver og fordringer	Kasse- behold- ning		Aktie- kapital	Reserve- fond	Folio, ind- lån, konto- kurant og sparekasse- indskud	Forskell- lige kreditorer	Udbytte	
	1	2	3	4	5	6	7		8	9	10	11	12	
1000 kr.														
150. Grenaa Folkebank (træder i likvidation 15/3 1922)														
31/12 1909....	101	—	150	35	—	5	14	305	50	—	171	82	2	5
31/12 1910....	154	—	296	109	—	5	13	577	51	—	306	218	2	5
31/12 1911....	201	—	424	34	—	5	34	698	58	4	491	142	3	6
31/12 1912....	348	—	753	8	—	6	25	1 140	64	8	670	394	4	7
31/12 1913....	341	—	726	10	—	6	15	1 098	100	15	858	118	7	7
31/12 1914....	301	—	983	26	—	5	48	1 363	100	19	1 031	206	7	7
31/12 1915....	274	—	1 636	38	—	6	63	2 017	100	27	1 376	506	8	8
31/12 1916....	445	—	3 161	248	—	6	65	3 925	300	99	2 092	1 398	36	12
31/12 1917....	516	—	3 509	138	—	4	83	4 250	300	110	2 644	1 160	36	12
31/12 1918....	828	—	7 001	148	—	3	100	8 080	500	190	4 012	3 318	60	12
31/12 1919....	1 085	—	6 739	41	—	10	85	7 960	500	224	4 357	2 819	60	12
31/12 1920....	1 150	—	6 054	57	—	5	121	7 387	500	224	4 323	2 290	50	10
151. Nibe og Oplands Bank														
31/12 1910....	163	—	111	—	151	36	8	469	60	5	286	116	2	3 ³ / ₄
31/12 1911....	180	—	103	40	120	37	11	491	60	6	320	102	3	5
31/12 1912....	183	—	109	40	123	38	10	503	60	8	325	107	3	5
31/12 1913....	176	—	113	39	106	30	15	479	60	13	324	79	3	5
31/12 1914....	173	—	124	44	212	30	16	599	60	14	410	112	3	5
31/12 1915....	163	—	245	102	197	42	21	770	60	16	574	117	3	5
31/12 1916....	175	—	290	198	345	31	16	1 055	60	19	752	221	3	5
31/12 1917....	219	—	346	248	580	30	7	1 430	60	22	1 081	264	3	5
31/12 1918....	234	—	444	491	442	35	19	1 665	60	24	1 346	232	3	5
31/12 1919....	293	—	419	540	341	39	36	1 668	60	23	1 353	229	3	5
31/12 1920....	390	—	339	672	116	33	23	1 573	60	25	1 368	116	4	7
152. Odense Privatbank (træder i likvidation 30/3 1927)														
31/12 1911....	159	—	295	31	—	9	25	519	60	—	413	42	4	6
31/12 1912....	223	—	549	40	4	7	22	845	60	4	554	222	5	8
31/12 1913....	236	—	907	183	9	2	38	1 375	200	25	1 041	93	16	8
31/12 1914....	383	—	1 040	82	20	2	70	1 597	200	33	1 125	223	16	8
31/12 1915....	459	—	1 076	203	26	198	84	2 046	200	45	1 360	425	16	8
31/12 1916....	582	—	4 614	110	35	201	109	5 651	300	65	4 905	361	20	8
31/12 1917....	718	—	2 438	20	80	264	103	3 623	500	80	2 272	731	40	8
31/12 1918....	727	—	4 500	139	—	206	132	5 704	500	95	3 465	1 604	40	8
31/12 1919....	884	—	5 865	205	—	216	74	7 244	500	125	3 684	2 895	40	8
31/12 1920....	1 695	1	3 698	224	—	200	127	5 945	1 000	149	4 504	262	30	6
153. Banken for Aarup og Omegn														
31/12 1911....	72	—	100	—	—	2	7	181	48	0	101	32	—	—
31/12 1912....	187	—	186	—	—	1	6	380	50	2	157	169	2	5
31/12 1913....	245	—	192	—	—	1	13	451	50	7	210	182	2	5
31/12 1914....	232	—	267	5	—	1	9	514	50	10	323	129	2	5
31/12 1915....	315	—	193	—	—	1	13	522	50	17	378	74	3	6
31/12 1916....	357	—	508	—	—	0	15	880	100	20	574	183	3	6
31/12 1917....	376	—	488	—	220	0	36	1 120	100	33	972	8	7	7
31/12 1918....	382	—	1 363	28	16	—	44	1 833	100	48	1 635	42	8	8
31/12 1919....	767	—	1 658	3	—	11	40	2 479	100	70	1 768	531	10	10
31/12 1920....	490	71	1 113	53	223	19	60	2 029	100	96	1 719	104	10	10
154. Banken for Sindal og Omegn (1/1 1946 overtaget af Hjørring Diskontobank)														
31/12 1912....	158	—	58	—	—	7	5	228	50	—	164	12	2	5
31/12 1913....	231	—	148	—	—	3	9	391	50	2	299	38	2	5
31/12 1914....	228	—	178	—	—	2	14	422	50	4	318	48	2	5

Tabel 1 (s. 8-94). De enkelte bankers status i årene indtil 1920

Status opgjort	Aktiver							Til-sammen	Passiver					Udbytte-procent
	Veksler på indlandet	Veksler på korres-pond. i udlandet	Andre udlån	Obliga-tioner og aktier	Tilgode-havende hos indent. korrespond. el. filialer	Forskellige aktiver og fordringer	Kasse-behold-ning		Aktie-kapital	Reserve-fond	Folio, ind-lån, konto-kurant og sparekase-indskud	Forskel-lige kredi-torer	Udbytte	
	1	2	3	4	5	6	7	8	9	10	11	12	13	14
	1000 kr.													
31/12 1915....	311	-	211	0	3	3	16	544	50	6	479	6	3	6
31/12 1916....	431	-	594	4	-	3	16	1 048	50	12	757	226	3	6
31/12 1917....	474	-	668	33	133	5	41	1 354	100	21	1 209	17	7	7
31/12 1918....	512	-	1 448	133	73	5	45	2 216	100	30	2 048	30	8	8
31/12 1919....	831	-	1 805	91	-	6	43	2 776	200	42	2 171	351	12	8
31/12 1920....	559	-	1 707	82	-	12	34	2 394	200	57	1 934	187	16	8
155. Banken for Galten og Omegn (16/2 1937 overtaget af Andelsbanken, A.m.b.a., København)														
31/12 1912....	33	-	74	4	-	76	1	188	31	1	134	20	2	5
31/12 1913....	66	-	72	3	25	107	3	276	43	2	211	17	3	6
31/12 1914....	87	-	133	11	38	53	4	326	50	3	259	11	3	6
31/12 1915....	104	-	170	26	70	75	11	456	50	5	383	15	3	6
31/12 1916....	137	-	208	48	35	124	6	558	50	9	462	33	4	8
31/12 1917....	117	-	228	176	149	48	11	729	50	11	644	20	4	8
31/12 1918....	138	-	445	174	155	38	12	962	50	15	866	27	4	8
31/12 1919....	207	-	606	220	15	54	16	1 118	100	21	900	92	5	7
31/12 1920....	195	-	715	175	-	56	13	1 154	100	22	996	36	-	0
156. Tarm Bank														
31/12 1912....	196	-	231	23	-	2	11	463	60	-	344	55	4	6
31/12 1913....	245	-	255	29	7	2	22	560	60	5	487	4	4	6
31/12 1914....	300	-	351	32	25	2	6	716	60	10	637	5	4	6
31/12 1915....	324	-	555	38	94	1	20	1 032	60	15	948	5	4	6
31/12 1916....	391	-	659	310	56	5	23	1 444	60	23	1 348	8	5	8
31/12 1917....	458	-	677	528	553	7	47	2 270	125	27	2 100	8	10	8
31/12 1918....	474	-	1 556	659	422	7	34	3 152	125	40	2 953	24	10	8
31/12 1919....	789	-	2 229	514	-	8	61	3 601	125	64	2 794	606	12	10
31/12 1920....	766	-	2 298	480	-	11	28	3 583	125	73	2 971	404	10	8
157. Banken for Rødby og Omegn														
31/12 1913....	133	-	576	3	-	4	22	738	100	4	586	42	6	6
31/12 1914....	193	-	654	3	52	3	30	935	100	8	804	17	6	6
31/12 1915....	237	-	1 234	62	-	1	15	1 549	100	15	1 253	174	7	7
31/12 1916....	321	-	3 913	13	-	-	43	4 290	100	35	2 784	1 361	10	10
31/12 1917....	1 022	-	3 453	11	-	35	41	4 562	200	83	3 176	1 079	24	12
31/12 1918....	807	-	5 003	9	-	80	79	5 978	500	157	4 221	1 080	20	10
31/12 1919....	1 259	-	5 633	17	-	50	26	6 985	500	150	4 405	1 885	45	9
31/12 1920....	778	-	4 746	10	35	50	44	5 663	500	180	4 647	286	50	10
158. Hvidbjerg Bank														
31/3 1913....	75	-	108	5	58	2	11	259	50	0	205	2	2	4
31/3 1914....	96	3	179	24	6	1	15	324	50	2	253	17	2	5
31/3 1915....	73	3	232	34	198	1	28	569	50	4	486	26	3	6
31/3 1916....	104	1	485	38	134	1	32	795	50	6	634	101	4	7
31/3 1917....	80	-	703	39	200	1	53	1 076	100	17	913	42	4	8
31/3 1918....	76	-	759	143	543	24	23	1 568	100	20	1 404	36	8	8
31/3 1919....	154	-	1 461	116	314	24	19	2 088	100	25	1 920	35	8	8
31/3 1920....	156	-	2 039	109	-	24	24	2 352	150	34	1 743	415	10	10
31/3 1921....	251	-	1 732	108	-	21	22	2 134	150	42	1 840	87	15	7
159. Mørke Bank (1/1 1932 overtaget af Randers Diskonto- og Laanebank)														
31/7 1913....	131	-	66	14	50	1	3	265	65	1	191	5	3	5
31/7 1914....	168	-	116	14	-	1	3	302	65	1	196	37	3	5
31/7 1915....	180	-	179	13	23	1	4	400	65	3	320	9	3	5

Tabel 1 (s. 8-94). **De enkelte bankers status i årene indtil 1920**

Status opgjort	Aktiver							Til-sammen	Passiver					Udbytte-procent
	Veksler på indlandet	Veksler på og korrespond. i udlandet	Andre udlån	Obligationer og aktier	Tilgodehavende hos indenl. korrespond. el. filialer	Forskellige aktiver og fordringer	Kassebeholdning		Aktiekapital	Reservefond	Folio, indlån, kontokurant og sparekassen-skud	Forskellige kreditorer	Udbytte	
	1	2	3	4	5	6	7	8	9	10	11	12	13	14
	1000 kr.													
31/7 1916....	362	—	340	15	—	1	4	722	65	6	608	39	4	6
31/7 1917....	380	—	391	0	94	1	6	872	65	10	770	23	4	6
31/7 1918....	683	—	652	20	51	1	7	1 414	65	14	1 296	35	4	6
31/7 1919....	826	—	923	21	9	1	13	1 793	65	22	1 652	49	5	8
31/7 1920....	602	—	982	19	148	1	9	1 761	65	39	1 594	57	6	10
31/12 1920....	595	—	974	20	230	—	7	1 826	65	49	1 666	43	3	5
160. Glamsbjerg og Omegns Bank (træder i likvidation 11/3 1927)														
31/12 1913....	93	—	146	16	—	19	8	282	41	0	181	58	2	4
31/12 1914....	89	—	198	8	—	39	11	345	41	2	269	31	2	5
31/12 1915....	98	—	204	12	5	39	7	365	42	2	315	3	3	6
31/12 1916....	171	—	257	52	56	18	16	570	50	4	510	3	3	6
31/12 1917....	199	—	264	111	134	47	24	779	66	7	700	2	4	7
31/12 1918....	335	—	342	80	352	253	29	1 391	100	10	1 268	6	7	7
31/12 1919....	772	—	571	73	—	77	35	1 528	100	27	1 279	112	10	10
31/12 1920....	721	—	950	70	—	69	26	1 836	150	46	1 587	41	12	10
161. Brande Bank (1/4 1967 overtaget af Vejle Bank)														
31/12 1913....	182	—	150	—	—	22	2	356	50	—	97	209	—	—
31/12 1914....	162	—	127	0	—	16	6	311	75	—	182	51	3	4
31/12 1915....	172	—	202	34	30	4	11	453	75	3	359	12	4	5
31/12 1916....	262	—	339	8	87	8	16	720	75	10	609	22	4	6
31/12 1917....	365	—	424	108	174	38	21	1 130	75	19	1 001	30	5	7
31/12 1918....	321	—	957	331	557	3	32	2 201	150	35	1 949	58	9	8
31/12 1919....	1 199	—	1 656	207	—	49	22	3 133	150	50	2 280	641	12	8
31/12 1920....	538	—	1 550	172	63	38	28	2 389	150	65	2 127	33	14	9
162. Roskilde Landbobank (18/9 1964 overtaget af Privatbanken i København)														
31/12 1914....	272	—	385	6	—	59	23	745	85	1	532	122	5	6
31/12 1915....	486	—	743	44	—	64	31	1 368	100	6	1 134	119	9	9
31/12 1916....	859	—	2 214	191	—	103	50	3 417	453	56	2 331	552	25	10
31/12 1917....	1 678	—	2 702	236	162	176	66	5 020	500	74	4 052	344	50	10
31/12 1918....	2 686	—	5 527	270	—	192	103	8 778	1 000	188	6 873	642	75	10
31/12 1919....	3 598	—	6 653	242	—	118	102	10 713	1 500	303	7 072	1 713	125	10
31/12 1920....	3 351	—	6 107	373	350	221	155	10 557	1 500	368	8 154	355	180	12
163. Banken for Randers og Omegn (12/10 1966 overtaget af Den Danske Landmandsbank)														
31/12 1914....	236	—	265	26	6	43	69	645	200	1	419	19	6	3 ^{1/4}
31/12 1915....	435	0	592	25	0	153	60	1 265	200	3	941	111	10	5
31/12 1916....	617	3	620	38	0	1 103	103	2 484	200	14	1 879	375	16	8
31/12 1917....	785	—	1 073	114	277	2 146	160	4 555	1 000	95	3 094	342	24	6
31/12 1918....	1 483	—	1 769	89	564	5 765	137	9 807	1 000	150	6 819	1 778	60	6
31/12 1919....	3 024	—	2 054	94	1 413	3 681	174	10 440	1 000	207	8 213	950	70	7
31/12 1920....	2 375	—	2 710	100	1 455	1 965	160	8 765	1 000	302	7 082	301	80	8
164. Den danske Andelsbank A.m.b.a. (træder i likvidation 2/6 1925) (Aarhus)														
31/12 1915....	682	602	5 824	694	—	734	283	8 819	1 433	—	7 046	302	38	4
31/12 1916....	6 484	2 228	18 646	2 060	—	4 866	751	35 035	2 894	200	23 729	8 212	—	4 ^{1/2}
31/12 1917....	8 549	3 327	29 805	3 056	—	16 074	1 159	61 970	5 040	310	53 515	3 105	—	4 ^{13/20}
31/12 1918....	20 594	5 230	80 182	7 479	—	7 799	1 933	123 217	7 109	700	109 936	5 284	188	5 ^{1/2}
31/12 1919....	31 054	3 442	89 625	8 440	—	7 396	2 621	142 578	11 004	1 500	124 423	5 289	362	6
31/12 1920....	25 175	2 474	111 124	12 953	—	15 753	3 215	170 694	13 624	2 000	143 381	10 504	1 185	6

Tabel 1 (s. 8-94). De enkelte bankers status i årene indtil 1920

Status opgjort	Aktiver							Til- sammen	Passiver					Udbytte- procent
	Veksler på indlandet	Veksler på og korres- pond. i udlandet	Andre udlån	Obliga- tioner og aktier	Tilgode- havende hos indenl. korrespond. el. filialer	Forskellige aktiver og fordringer	Kasse- behold- ning		Aktie- kapital	Reserve- fond	Folio, ind- lån, konto- kurant og sparekasse- indskud	Forskel- lige kredi- torer	Udbytte	
	1	2	3	4	5	6	7	8	9	10	11	12	13	14
1000 kr.														
165. Den ny Laanekasse (Den ny Laanebank) (København)														
31/12 1915....	58	—	492	70	—	285	26	931	663	—	171	72	25	5
31/12 1916....	59	—	897	13	—	254	30	1 253	668	5	458	97	25	5
31/12 1917....	88	—	1 032	70	—	324	22	1 536	670	8	630	203	25	5
31/12 1918....	65	—	1 140	65	—	525	29	1 824	671	14	1 081	33	25	5
31/12 1919....	81	—	1 512	89	—	407	32	2 121	672	18	1 297	109	25	5
31/12 1920....	126	—	1 686	80	—	310	38	2 240	673	27	1 496	19	25	5
166. Handels- og Landbrugsbanken i Thisted														
31/12 1916....	360	—	1 059	—	48	10	38	1 515	300	10	967	224	14	4 ¹ / ₂
31/12 1917....	662	—	1 668	43	303	9	43	2 728	600	23	2 047	25	33	5 ¹ / ₂
31/12 1918....	2 086	—	4 333	18	—	10	123	6 570	600	47	5 039	842	42	7
31/12 1919....	1 148	106	4 517	18	—	14	131	5 934	600	101	4 153	1 032	48	8
31/12 1920....	1 482	89	4 468	17	—	77	183	6 316	600	175	5 421	72	48	8
167. Nordjydsk Bank i Aalborg														
31/12 1916....	629	—	3 702	—	—	17	124	4 472	300	15	2 626	1 516	15	5
31/12 1917....	1 492	—	4 743	10	49	137	73	6 504	1 000	50	2 343	3 090	21	7
31/12 1918....	3 327	—	6 356	190	5	388	141	10 407	1 000	105	8 078	1 154	70	7
31/12 1919....	4 994	—	7 123	171	6	823	219	13 336	2 000	200	8 112	2 884	140	7
31/12 1920....	3 757	200	5 685	201	5	779	135	10 762	2 000	260	7 496	886	120	6
168. Banken for Faaborg og Omegn														
31/12 1917....	375	—	1 283	6	—	77	57	1 798	175	16	1 365	232	10	6
31/12 1918....	723	—	2 013	4	—	140	74	2 954	350	30	2 087	469	18	7
31/12 1919....	1 164	—	2 522	19	—	270	59	4 034	350	45	2 659	956	24	7
169. Vraa Bank (1/1 1966 overtaget af Hjørring Diskontobank, der fortsætter under navnet Vendelbobanken)														
31/12 1917....	845	—	228	—	105	5	10	1 193	100	2	569	517	5	5
31/12 1918....	1 219	—	410	—	7	4	29	1 669	100	21	1 116	426	6	6
31/12 1919....	971	—	966	—	—	36	7	1 980	250	33	943	742	12	7
31/12 1920....	632	—	845	—	—	51	8	1 536	250	37	957	274	18	7
170. Vamdrup Bank (træder i likvidation 24/7 1923)														
31/12 1917....	249	35	747	3	—	5	33	1 072	70	10	966	19	7	7 ¹ / ₂
31/12 1918....	464	1	1 970	7	—	2	57	2 501	200	30	2 221	36	14	10
31/12 1919....	2 727	5	1 667	8	—	47	20	4 474	200	118	4 019	113	24	12
31/12 1920....	995	4	1 493	9	—	58	51	2 610	200	150	2 175	65	20	10
171. Skagens Bank														
31/12 1917....	16	—	266	300	349	29	51	1 011	100	5	883	15	8	8
31/12 1918....	123	—	865	250	188	62	40	1 528	100	12	1 392	16	8	8
31/12 1919....	236	7	1 212	250	—	76	63	1 844	250	33	1 270	283	8	8
31/12 1920....	224	14	1 430	250	—	81	49	2 048	250	43	1 647	88	20	8
172. Emissionsbanken (fra 1924 Københavns Kreditbank træder i likvidation 23/12 1957, likvidationen afsluttet i 1966)														
31/12 1916....	—	—	—	107	—	151	0	258	200	11	—	13	34	17
31/12 1917....	—	—	—	251	—	153	24	428	250	45	—	53	80	32
31/12 1918....	—	—	699	22	—	67	0	788	500	95	—	63	130	26
31/12 1919....	—	—	667	9	—	65	4	745	500	97	—	73	75	15
31/12 1920....	—	—	—	480	—	37	18	535	500	—	—	5	30	6

Tabel 1 (s. 8-94). **De enkelte bankers status i årene indtil 1920**

Status opgjort	Aktiver							Til- sammen	Passiver					Udbytte- procent
	Veksler på indlandet	Veksler på og korres- pond. i udlandet	Andre udlån	Obliga- tioner og aktier	Tilgode- havende hos indend. korrespond. el. filialer	Forskellige aktiver og fordringer	Kasse- behold- ning		Aktie- kapital	Reserve- fond	Folio, ind- lån, konto- kurant og sparekasse- indskud	Forskel- lige kredi- torer	Udbytte	
	1	2	3	4	5	6	7	8	9	10	11	12	13	14
1000 kr.														
173. Pandrup Bank (23/3 1955 overtaget af Aalborg Diskontobank)														
31/12 1917....	269	—	119	19	45	4	13	469	60	—	400	6	3	5
31/12 1918....	442	—	452	18	—	3	16	931	70	5	824	28	4	6
31/12 1919....	566	—	540	16	—	4	13	1 139	120	10	910	92	7	6
31/12 1920....	576	—	524	16	—	4	6	1 126	120	17	961	21	7	6
174. Købmandsbanken i København														
31/12 1917....	567	—	653	70	601	49	132	2 072	750	10	1 265	17	30	4
31/12 1918....	814	99	2 651	313	—	25	116	4 018	750	34	3 154	42	38	5
31/12 1919....	783	511	2 795	272	—	13	181	4 555	750	50	3 667	43	45	6
31/12 1920....	838	598	3 072	279	—	54	173	5 014	750	75	4 096	55	38	5
175. Hellerup Bank (træder i likvidation 28/9 1922)														
31/12 1917....	117	—	2 735	33	—	15	52	2 952	250	25	2 293	378	6	6
31/12 1918....	544	—	6 002	194	—	39	59	6 838	500	75	5 629	609	25	10
31/12 1919....	1 391	—	7 430	146	—	70	65	9 102	1 000	150	7 336	566	50	10
31/12 1920....	1 106	465	7 776	398	—	29	128	9 902	1 000	200	8 522	100	80	8
176. Gjentofte Bank (træder i likvidation 27/9 1926)														
31/12 1917....	98	—	227	54	64	24	3	470	100	3	357	10	—	—
31/12 1918....	133	—	492	—	12	401	16	1 054	100	6	749	193	6	6
31/12 1919....	391	—	1 077	—	10	345	24	1 847	250	10	1 518	54	15	6
31/12 1920....	488	—	1 124	40	60	342	58	2 112	250	20	1 749	78	15	6
177. Esbjerg Bank														
31/12 1917....	162	—	615	106	721	136	34	1 774	500	6	1 241	7	20	4
31/12 1918....	497	—	1 721	52	182	135	35	2 622	500	28	1 969	100	25	5
31/12 1919....	884	—	2 911	56	—	137	35	4 023	750	54	2 743	435	41	5 ^{1/2}
31/12 1920....	875	—	2 872	67	—	134	40	3 988	750	77	2 576	540	45	6
178. Ikast Handels- og Landbrugsbank (1/9 1965 sammensluttet med Herning Hede- og Discontobank, Herning Handels- og Landbrugsbank og Folkebanken for Herning (stiftet 1926) under navnet Midtbank, Herning)														
31/12 1917....	145	—	103	38	5	66	7	364	50	1	297	14	2	5
31/12 1918....	203	—	604	8	—	1	11	827	50	8	642	123	4	7
31/12 1919....	230	—	978	8	—	1	14	1 231	100	17	744	365	5	7
31/12 1920....	223	—	874	6	—	0	20	1 123	100	30	968	16	9	9
179. Banken for Arden og Omegn (1/6 1964 overtaget af Banken for Hobro og Omegn)														
31/3 1918....	204	—	67	58	42	1	36	408	52	1	349	3	3	5
31/3 1919....	229	—	207	208	56	1	31	732	52	5	621	51	3	5
31/3 1920....	259	0	590	9	—	2	36	896	100	13	564	213	6	5
31/12 1920....	284	—	664	9	8	3	12	980	100	18	644	214	4	4 ^{1/2}
180. Thurøe og Omegns Bank (træder i likvidation 5/7 1921)														
31/12 1917....	57	—	154	79	158	29	21	498	60	—	435	3	—	—
31/12 1918....	37	—	2 504	129	—	28	21	2 719	60	8	1 689	957	5	8
31/12 1919....	52	57	2 701	186	—	32	18	3 046	150	30	1 951	900	15	10
31/12 1920....	71	38	2 575	152	—	300	26	3 162	150	50	2 223	727	12	8

Tabel 1 (s. 8-94). De enkelte bankers status i årene indtil 1920

Status opgjort	Aktiver							Til-sammen	Passiver					Udbytte-procent
	Veksler på indlandet	Veksler på og korrespond. i udlandet	Andre udlån	Obligationer og aktier	Tilgodehavende hos indl. korrespond. el. filialer	Forskellige aktiver og fordringer	Kassebeholdning		Aktiekapital	Reservefond	Folio, indlån, kontokurant og sparekase-indskud	Forskellige kreditorer	Udbytte	
	1	2	3	4	5	6	7		8	9	10	11	12	
1000 kr.														
181. Handels- og Landbrugsbanken i Slagelse (1/1 1965 sammensluttet med Landbobanken i Slagelse (stiftet 1922) under navnet Vestsjællands Bank)														
31/12 1918....	590	—	4 689	7	—	7	63	5 356	400	25	4 336	571	24	6
31/12 1919....	1 163	—	4 210	31	—	7	117	5 528	500	60	3 928	1 005	35	7
31/12 1920....	1 284	4	3 506	74	—	212	101	5 181	500	75	3 489	1 082	35	7
182. Aarhus Kreditbank (fra 1/6 1919: Aarhus Discontobank)														
31/12 1918....	478	—	292	9	12	793	26	1 610	300	129	862	301	18	6
31/12 1919....	644	—	798	23	—	450	32	1 947	300	81	1 265	283	18	6
31/12 1920....	966	13	1 256	27	—	272	44	2 578	300	86	1 955	213	24	8
183. Banken for Dalmose og Omegn														
31/12 1917....	9	—	22	109	—	2	12	154	100	—	49	5	—	—
31/12 1918....	22	—	160	14	—	19	8	223	55	1	161	3	3	5
31/12 1919....
184. Korsør Haandværker-, Handels- og Landbobank (31/12 1966 overtaget af Københavns Handelsbank)														
31/12 1918....	99	—	2 081	—	—	16	51	2 247	200	12	845	1 176	14	7
31/12 1919....	757	—	2 018	11	—	8	50	2 844	400	30	1 136	1 246	32	8
31/12 1920....	759	69	1 786	10	1	50	66	2 741	400	40	1 691	578	32	8
185. Hillerød Landbobank														
31/12 1918....	552	—	799	13	—	14	32	1 410	200	3	975	220	12	6
31/12 1919....	928	—	1 026	13	—	13	48	2 028	400	15	1 114	478	21	7
31/12 1920....	882	—	1 035	47	—	12	39	2 015	400	25	1 487	71	32	8
186. Kjellerup Handels- og Landbrugsbank (1/1 1967 sammensluttet med Silkeborg Bank, Handels- og Landbrugsbanken i Silkeborg og Kjellerup Bank under navnet Jyske Bank, Silkeborg)														
31/12 1918....	138	—	348	—	253	11	69	819	100	—	710	5	4	4
31/12 1919....	358	—	1 239	0	—	10	19	1 626	100	2	1 152	365	7	7
31/12 1920....	287	—	1 285	0	—	8	43	1 623	200	15	1 380	16	12	8
187. Privatbanken for Viborg og Omegn (1/1 1967 overtaget af Privatbanken i København)														
31/12 1918....	1 160	—	1 764	428	222	60	100	3 734	500	8	2 951	250	25	5
31/12 1919....	1 587	—	3 339	253	482	43	137	5 841	500	25	4 539	747	30	6
31/12 1920....	1 382	—	3 137	243	134	52	97	5 045	500	50	3 824	641	30	6
188. Banken for Ejstrup og Omegn (træder i likvidation 27/4 1926)														
31/12 1918....	232	—	1 210	27	—	—	43	1 512	50	7	1 444	8	3	6
31/12 1919....	345	—	1 811	6	—	—	13	2 175	100	20	2 037	12	6	8
31/12 1920....	353	—	1 713	7	—	9	9	2 091	100	28	1 945	10	8	8
189. Jyllandsbanken i Aarhus (3/2 1922 overtaget af Den danske Andelsbank, A.m.b.a.)														
31/12 1919....	5 052	—	9 004	100	1 601	587	135	16 479	2 000	130	6 356	7 833	160	8
31/12 1920....	3 974	2	9 335	92	—	586	104	14 093	2 000	225	5 321	6 427	120	6
190. Banken for Kolind og Omegn (1/7 1965 sammensluttet med Folkebanken for Rougsø og Sønderhald Herreder og Banken for Grenaa og Omegn (stiftet 1922) under navnet Djurslands Bank, Grenå)														
31/12 1918....	328	—	1 247	17	—	8	39	1 639	150	6	1 473	5	5	6
31/12 1919....	290	—	1 419	—	—	10	43	1 762	150	14	1 585	3	10	7
31/12 1920....	281	—	1 190	34	—	8	54	1 567	150	20	1 381	4	12	8

Tabel 1 (s. 8-94). **De enkelte bankers status i årene indtil 1920**

Status opgjort	Aktiver							Til- sammen	Passiver					Udbytte- procent
	Veksler på indlandet	Veksler på og korres- pond. i udlandet	Andre udlån	Obliga- tioner og aktier	Tilgode- havende hos inden- l. filialer	Forskelle- aktiver og fordringer	Kasse- behold- ning		Aktie- kapital	Reserve- fond	Folio, ind- lån, kont- kurant og sparekasse- indskud	Forskell- lige kredi- torer	Udbytte	
	1	2	3	4	5	6	7	8	9	10	11	12	13	14
1000 kr.														
191. Handels- og Landbrugsbanken i Rudkøbing (13/10 1928 overtaget af Langelands Bank)														
31/12 1918....	70	—	1 099	2	—	81	21	1 273	150	2	558	559	4	2 ¹ / ₂
31/12 1919....	283	—	1 846	2	—	83	14	2 228	150	18	1 054	994	12	8
31/12 1920....	582	—	1 597	4	—	85	14	2 282	250	34	1 890	88	20	5
192. Gladsaxe Sogns Bank (23/11 1935 overtaget af Privatbanken i København)														
31/12 1919....	306	—	885	4	—	12	67	1 274	200	9	890	165	10	5
31/12 1920....	327	—	774	4	—	22	72	1 199	200	33	935	19	12	6
193. Banken for Nykøbing Sj. og Omegn														
31/12 1918....	330	—	567	1	—	41	29	968	100	2	654	210	2	5
31/12 1919....	633	—	937	8	—	59	11	1 648	100	5	853	683	7	7
31/12 1920....	509	—	881	19	—	58	14	1 481	250	17	1 145	55	14	8
194. Banken for Brørup og Omegn (1/1 1967 overtaget af Varde Bank)														
31/12 1918....	109	—	931	5	—	11	18	1 074	130	4	628	306	6	5
31/12 1919....	748	—	1 008	6	—	10	16	1 788	130	27	665	953	13	10
31/12 1920....	385	2	808	28	—	—	32	1 255	130	73	1 003	36	13	10
195. Holsted Bank (træder i likvidation 11/11 1932)														
31/12 1918....	80	0	229	8	—	6	16	339	62	—	274	3	—	—
31/12 1919....	517	—	343	7	—	6	12	885	75	10	216	578	6	8
31/12 1920....	216	3	310	5	—	6	53	593	75	17	355	140	6	8
196. Nordisk Bank (16/3 1921 overtaget af Den Danske Landmandsbank) (København)														
30/6 1919....	1 703	621	9 221	119	2 296	899	152	15 011	5 000	150	9 279	282	300	6
30/6 1920....	3 663	1 163	9 582	164	363	893	477	16 305	5 000	262	10 247	496	300	6
197. Allingaabro Landbobank (Randers Landmandsbank)														
31/12 1919....	883	—	1 725	26	—	460	44	3 138	500	20	884	1 709	25	5
198. Københavns Bank (5/7 1922 overtaget af Københavns Handelsbank)														
31/12 1918....	1 847	742	5 901	640	—	88	165	9 383	4 000	40	5 091	132	120	3
31/12 1919....	2 070	1 285	10 020	376	—	61	537	14 349	4 000	100	9 713	296	240	6
31/12 1920....	3 242	2 540	10 762	296	—	627	1 223	18 690	4 000	280	12 491	1 679	240	6
199. Ejby Bank (træder i likvidation 14/9 1928)														
31/12 1919....	374	—	185	—	—	3	36	598	60	3	432	99	4	6+4
31/12 1920....	232	—	223	61	47	3	18	584	60	5	505	10	4	6
200. Erhvervsbanken for Handel, Haandværk, Landbrug og Grundejere (træder i likvidation 17/4 1928) (København)														
31/12 1919....	571	751	3 534	124	—	818	128	5 926	2 000	100	2 615	1 091	120	6
31/12 1920....	614	1 375	3 877	100	—	829	230	7 025	2 000	172	4 243	490	120	6

Tabel 1 (s. 8-94). De enkelte bankers status i årene indtil 1920

Status opgjort	Aktiver							Til- sammen	Passiver					Udbytte- procent
	Veksler på indlandet	Veksler på og korres- pond. i udlandet	Andre udlån	Obliga- tioner og aktier	Tilgode- havende hos indenl. korrespond. el. filialer	Forskellige aktiver og fordringer	Kasse- behold- ning		Aktie- kapital	Reserve- fond	Folio, ind- lån, konto- kurant og sparekasse- indskud	Forskell- lige kreditorer	Udbytte	
	1	2	3	4	5	6	7	8	9	10	11	12	13	14
1000 kr.														
201. Gjeldsted og Omegns Bank (træder i likvidation 22/5 1923)														
31/12 1919....	124	—	201	—	—	5	18	348	60	3	194	89	2	5
31/12 1920....	140	—	186	—	—	30	34	390	60	4	320	3	3	5
202. Banken for Nørre Aaby og Omegn (8/10 1936 overtaget af Middelfart Bank)														
31/12 1919....	305	—	300	0	—	6	23	634	75	1	348	206	4	5
31/12 1920....	181	—	319	2	8	5	27	542	75	5	449	9	4	5
203. Københavns Diskontobank og Revisionsbank (træder i likvidation 21/7 1924)														
31/12 1919....	53 948	26 995	276 986	67 281	—	15 824	11 235	452 269	48 000	15 413	368 598	15 758	4 500	10
31/12 1920....	40 801	17 795	272 408	57 362	—	17 054	12 494	417 914	48 000	16 627	333 538	15 909	3 840	8
204. Faxe Ladeplads Bank (1/1 1965 overtaget af Haslev Bank)														
31/12 1919....	121	—	329	—	13	7	16	486	50	2	418	13	3	6
31/12 1920....	182	—	426	5	64	6	17	700	100	5	576	14	5	7
205. Diskontobanken i Nyborg (træder i likvidation 11/11 1926)														
31/12 1919....	688	—	2 380	35	94	19	35	3 251	350	15	1 423	1 445	18	5
31/12 1920....	1 260	279	3 430	34	11	17	66	5 097	350	55	4 182	481	29	8
206. Randers Folkebank (11/2 1927 overtaget af Randers Disconto- og Laanebank)														
31/12 1919....	462	—	1 097	36	—	73	57	1 725	250	102	1 330	28	15	6
31/12 1920....	538	—	938	11	87	87	64	1 725	250	125	1 311	21	18	7
207. Banken for Otterup og Omegn (ophørt 13/11 1961)														
31/12 1919....	116	—	279	—	128	36	30	589	125	—	461	3	—	0
31/12 1920....	335	—	434	—	79	36	19	903	125	4	761	5	8	6
208. Aalborg Haandværker- og Revisionsbank (Aalborg Haandværkerbank) (træder i likvidation 23/9 1925)														
31/12 1919....	833	19	813	24	—	51	34	1 774	300	3	778	675	18	6
31/12 1920....	852	25	999	22	—	29	96	2 023	382	10	1 450	154	27	8+4
209. Aulum Handels- og Landbrugsbank (1/3 1965 overtaget af Den Danske Landmandsbank)														
31/12 1919....	140	—	250	—	—	7	19	416	50	1	361	2	2	5
31/12 1920....	190	—	254	—	—	6	33	483	75	3	397	4	4	5
210. Videbæk Bank														
31/12 1920....	141	—	235	—	—	5	11	392	100	3	280	4	5	5
211. Nordfyns Handels- og Landbobank i Bogense (25/8 1936 sammensluttet med Bogense Bank)														
31/12 1920....	260	0	461	12	8	11	28	780	100	2	618	54	6	6

Tabel 1 s. (8-94). De enkelte bankers status i årene indtil 1920

Status opgjort	Aktiver							Til-sammen	Passiver					Udbytte-procent
	Veksler på indlandet	Veksler på og korrespond. i udlandet	Andre udlån	Obligationer og aktier	Tilgodehavende hos indenl. korrespond. el. filialer	Forskellige aktiver og fordringer	Kassebeholdning		Aktiekapital	Reservefond	Folio, indlån, kontokurant og sparekasseindskud	Forskellige kreditorer	Udbytte	
	1	2	3	4	5	6	7	8	9	10	11	12	13	14
1000 kr.														
212. Arbejdernes Landsbank (København)														
31/12 1919....	429	694	5 727	199	3 386	349	61	10 845	2 028	20	8 032	724	41	2
31/12 1920....	1 507	678	9 427	1 354	3 951	792	285	17 994	2 032	120	13 696	2 044	102	5
213. Vildbjerg Handels- og Landmandsbank (8/3 1935 overtaget af Herning Hede- og Discontobank)														
31/12 1920....	168	—	295	—	—	10	18	491	100	3	363	18	7	5
214. Banken for Agersted og Omegn (1/4 1926 overtaget af Sæby Bank)														
31/12 1920....	115	—	524	—	—	23	2	664	100	—	549	15	—	—
215. Baltisk Bank (træder i likvidation 4/6 1921) (København)														
31/12 1919....	54	1 579	1 661	2 550	—	8 730	232	14 806	3 500	—	8 589	2 717	—	—
31/12 1920....	19	—	1 757	2 641	—	7 891	36	12 344	4 400	—	5 747	2 197	—	—
216. Frederiksberg Handelsbank														
31/12 1920....	1 750	221	2 143	213	795	37	56	5 215	750	21	4 065	319	60	8
217. Kjellerup Bank (1/1 1967 sammensluttet med Silkeborg Bank, Handels- og Landbrugsbanken i Silkeborg og Kjellerup Handels- og Landbrugsbank under navnet Jyske Bank, Silkeborg)														
31/12 1919....	629	—	2 964	2 365	—	32	65	6 055	216	170	5 235	418	16	7 ¹ / ₂
31/12 1920....	785	—	4 033	1 701	—	34	62	6 615	432	172	5 917	62	32	10
218. Sønder Omme Bank (1/6 1934 overtaget af Herning Handels- og Landbrugsbank)														
31/12 1920....	102	—	209	—	1	28	8	348	110	2	227	3	6	6
219. Kastrop og Omegns Bank (18/4 1929 overtaget af Amagerbanken)														
31/12 1919....	9	—	160	—	—	7	9	185	75	—	76	34	—	—
31/12 1920....	7	—	266	—	—	11	19	303	75	1	223	0	4	5
220. Fredericia Privatbank														
31/12 1920....	734	—	864	43	33	24	30	1 728	400	16	1 148	140	24	6
221. Lollands Bank i Nakskov (1/4 1964 overtaget af Kjøbenhavns Handelsbank)														
31/12 1920....	946	34	845	59	601	192	63	2 740	500	10	1 964	236	30	6
222. Banken for Frederiksværk og Omegn														
31/12 1920....	549	93	634	111	70	28	19	1 504	200	5	1 257	28	14	7

Tabel 2 (s. 95-105). Bankernes samlede status inden for hovedlandsdele og for hele landet

Regnskabsår	Antal banker	Aktiver							Til-sammen	Passiver				
		Veksler på indlandet	Veksler på og korrespond. i udlandet	Andre udlån	Obligationer og aktier	Tilgodehavende hos indl. korrespond. eller filialer	Forskellige aktiver og fordringer	Kassebeholdning		Aktiekapital	Reservefond	Folio, indlån, kontokurant og sparekasseindskud	Forskellige kreditorer	Udbytte
	1	2	3	4	5	6	7	8	9	10	11	12	13	14
Mill. kr.														
1. København														
1854/1855	1	0,1	-	-	-	-	-	0,0	0,1	0,1	0,0	0,0	0,0	0,0
1855/1856	1	0,1	-	-	-	-	-	0,0	0,1	0,0	0,0	0,1	0,0	0,0
1856/1857	1	0,2	-	0,0	-	-	-	0,0	0,2	0,1	0,0	0,1	-	0,0
1857/1858	1	1,1	0,0	0,3	-	-	-	0,3	1,7	0,8	0,0	0,5	0,4	0,0
1858/1859	2	4,1	1,2	3,5	0,8	0,3	0,3	1,4	11,3	4,8	0,0	5,6	0,6	0,3
1859/1860	2	6,1	2,4	3,4	1,3	0,0	0,0	1,1	14,3	5,0	0,0	8,2	0,8	0,3
1860/1861	2	6,5	2,8	4,4	1,8	0,1	0,1	1,7	17,3	5,0	0,1	10,5	1,4	0,3
1861/1862	2	7,0	2,5	6,9	1,0	0,1	0,1	1,4	18,9	5,0	0,1	12,1	1,4	0,3
1862/1863	3	8,3	2,3	6,3	1,3	0,1	0,1	1,4	19,7	5,1	0,1	13,1	1,1	0,3
1863/1864	3	8,7	3,0	5,0	1,8	0,1	0,1	1,3	19,9	6,1	0,1	11,9	1,5	0,3
1864/1865	3	7,1	5,4	6,2	1,2	0,1	0,1	1,3	21,3	10,1	0,5	9,1	0,9	0,7
1865/1866	3	10,8	2,3	7,3	1,5	0,1	0,1	1,1	23,1	10,1	0,6	9,3	2,3	0,8
1866/1867	3	11,2	3,0	5,2	1,5	0,1	0,1	1,4	22,4	10,2	0,6	10,3	0,6	0,7
1867/1868	4	13,6	2,4	7,2	1,8	0,0	0,0	1,5	26,5	10,2	0,7	14,0	1,0	0,6
1868/1869	4	13,7	2,4	9,0	1,7	0,1	0,1	1,6	28,5	10,4	0,7	13,0	3,7	0,7
1869/1870	4	12,1	2,5	8,6	2,5	0,3	0,3	1,2	27,2	10,4	0,7	14,4	0,9	0,8
1870/1871	4	10,6	3,9	8,6	1,7	0,4	0,4	1,2	26,4	10,4	0,8	13,0	1,5	0,7
1871/1872	4	11,4	6,2	14,7	1,6	3,5	3,5	1,5	38,9	14,9	2,1	17,5	2,9	1,5
1872/1873	5	15,8	10,0	23,0	4,9	2,9	2,9	3,4	60,0	19,8	2,1	32,0	4,5	1,6
1873/1874	6	20,5	9,3	32,2	8,1	6,2	6,2	3,2	79,5	33,6	2,4	32,4	9,3	1,8
1874/1875	6	25,4	9,8	39,4	13,4	7,9	7,9	3,3	99,2	38,1	2,5	41,0	15,4	2,2
1875/1876	6	26,6	4,1	41,0	17,0	13,5	13,5	3,9	106,1	42,2	2,1	40,5	19,3	2,0
1876/1877	6	26,9	3,6	33,1	15,2	21,9	21,9	4,2	104,9	42,3	0,8	39,0	20,7	2,1
1877/1878	6	20,5	3,6	28,3	12,9	20,2	20,2	5,3	90,8	41,3	0,6	30,0	16,8	2,1
1878/1879	6	19,3	6,2	28,1	10,0	16,9	16,9	5,5	86,0	41,3	0,8	34,3	7,5	2,1
1879/1880	6	23,7	9,9	27,2	14,0	16,7	16,7	6,4	97,9	41,3	0,9	47,1	6,3	2,3
1880/1881	6	26,2	18,7	27,5	14,7	17,0	17,0	7,2	111,3	41,3	1,1	63,5	3,1	2,3
1881/1882	6	35,0	21,4	34,0	15,7	13,5	13,5	8,9	128,5	41,3	1,3	79,1	4,5	2,3
1882/1883	6	34,3	13,6	40,3	18,0	15,5	15,5	6,4	128,1	41,3	1,5	73,1	9,8	2,4
1883/1884	6	39,2	12,1	47,4	13,9	18,8	18,8	6,5	137,9	41,3	1,9	79,1	13,1	2,5
1884/1885	6	40,9	12,0	50,1	11,9	18,7	18,7	7,5	141,1	41,4	2,3	84,0	10,8	2,6
1885/1886	6	36,6	7,8	52,1	13,6	20,0	20,0	6,9	137,0	41,4	2,4	78,1	13,0	2,1
1886/1887	6	25,7	26,3	46,7	30,4	38,4	38,4	14,7	182,2	53,4	3,4	119,4	3,0	3,0
1887/1888	6	24,3	22,1	52,0	32,3	22,6	22,6	11,6	164,9	53,4	3,6	101,5	3,4	3,0
1888/1889	7	27,2	21,3	44,4	39,9	32,7	32,7	11,5	177,0	53,4	3,8	109,0	7,6	3,2
1889/1890	7	29,6	22,4	59,3	32,8	35,3	35,3	10,5	189,9	53,4	4,3	122,9	5,9	3,4
1890/1891	7	31,8	16,2	49,8	33,0	33,4	33,4	7,5	171,7	53,4	4,4	100,7	10,3	2,9
1891/1892	7	33,8	17,8	55,4	32,4	33,1	33,1	6,0	178,5	53,4	4,6	102,7	15,0	2,8
1892/1893	7	34,1	20,8	56,1	29,9	5,8	22,7	8,3	177,7	53,4	4,7	108,2	8,6	2,8
1893/1894	7	35,4	18,8	62,7	33,2	6,0	25,1	9,0	190,2	53,4	4,9	119,6	9,3	3,0
1894/1895	7	38,0	35,1	65,7	29,0	6,0	28,9	10,8	213,5	53,3	4,9	144,1	8,2	3,0
1895/1896	8	40,0	25,0	75,8	39,2	4,8	34,8	11,8	231,4	55,3	5,5	157,7	9,4	3,5
1896/1897	9	41,2	17,8	82,7	45,1	5,6	34,7	11,4	238,5	55,5	5,8	162,4	11,4	3,4
1897/1898	9	42,2	19,5	88,1	42,9	5,5	40,2	10,9	249,3	55,7	6,2	168,1	15,8	3,5
1898/1899	9	49,1	20,4	106,5	47,6	4,8	48,4	10,5	287,3	62,8	7,7	191,3	21,5	4,0
1899/1900	11	56,5	24,1	121,7	42,6	4,7	54,4	13,2	317,2	71,7	9,1	209,5	22,1	4,8
1900/1901	11	62,6	22,2	135,2	45,4	5,1	57,3	11,2	339,0	74,2	10,0	221,4	28,2	5,2
1901/1902	11	66,3	35,9	152,1	50,6	4,7	54,8	15,4	379,8	74,2	10,7	268,5	21,3	5,1
1902/1903	12	72,9	29,4	177,2	63,4	4,6	57,9	12,8	418,2	86,2	11,9	289,2	25,2	5,7
1903/1904	13	77,4	25,8	196,4	65,3	4,3	61,3	14,0	444,5	97,3	13,4	302,6	24,8	6,4
1904/1905	14	78,0	48,1	211,4	72,2	4,6	63,1	16,5	493,9	102,9	15,1	342,8	26,5	6,6
1905/1906	15	89,0	55,9	235,1	85,3	3,5	73,0	15,6	557,4	120,5	17,1	384,0	27,9	7,9
1906/1907	16	109,1	33,0	333,7	100,3	3,1	107,4	18,8	705,4	160,0	23,2	450,4	60,8	11,0
1907/1908	16	108,9	30,3	399,2	128,2	2,6	135,1	18,9	823,2	189,7	31,8	508,2	82,0	11,5
1908/1909	13	83,8	32,7	316,0	125,9	3,0	134,5	15,4	711,3	157,3	28,1	450,7	65,1	10,1
1909/1910	13	87,0	36,7	306,4	139,0	4,5	135,8	14,4	723,8	158,1	28,7	452,0	74,9	10,1

Anm. og noter se side 122.

Tabel 2 (s. 95-105). Bankernes samlede status inden for hovedlandsdele og for hele landet

Regnskabsår	Antal banker	Aktiver							Til-sammen	Passiver				
		Veksler på indlandet	Veksler på og korres-pond. i udlandet	Andre udlån	Obliga-tioner og aktier	Tilgode-havende hos indentl. korrespond. eller filialer	Forskellige aktiver og fordringer	Kasse-beholdning		Aktie-kapital	Reserve-fond	Folio, indlån, kontokurant og sparekasse-indskud	Forskel-lige kredi-torer	Udbytte
	1	2	3	4	5	6	7	8	9	10	11	12	13	14
Mill. kr.														
1. København (fortsat)														
1910/1911.....	13	84,6	46,4	298,8	148,9	5,4	141,0	24,2	749,3	158,0	24,4	506,7	50,2	10,0
1911/1912.....	12	78,5	43,9	299,1	152,1	4,5	152,7	23,7	754,5	154,9	24,5	503,4	61,4	10,3
1912/1913.....	12	88,6	45,6	354,3	171,0	5,0	167,3	26,2	858,0	167,0	29,4	576,4	74,3	10,9
1913/1914.....	12	104,8	44,0	401,0	179,4	4,7	160,9	25,2	920,0	167,2	30,0	619,7	91,2	11,9
1914/1915.....	12	101,4	78,6	435,7	177,0	4,9	155,9	27,8	981,3	168,2	31,1	706,0	64,5	11,5
1915/1916.....	12	122,6	84,7	560,3	199,3	5,4	174,9	42,1	1 189,3	176,3	34,5	920,3	42,8	15,4
1916/1917.....	13	202,4	162,8	901,0	245,2	3,7	252,4	108,4	1 875,9	192,9	49,3	1 539,8	74,8	19,1
1917/1918.....	16	299,0	213,2	1 020,1	307,0	4,4	330,7	92,1	2 266,5	221,0	57,7	1 876,7	87,9	23,4
1918/1919.....	19	436,0	285,7	1 459,1	283,0	9,0	409,0	161,7	3 043,5	262,8	71,0	2 557,0	124,4	28,3
1919/1920.....	23	477,4	169,5	1 814,7	371,6	17,8	582,9	111,2	3 545,1	314,7	110,9	2 988,3	99,8	31,4
1920/1921.....	22	432,4	149,5	1 974,3	361,8	20,8	617,2	127,5	3 683,5	313,8	123,4	3 043,1	170,2	33,0
2. Sjælland i øvrigt														
1857/1858.....	1	0,1	0,0	-	-	0,1	0,0	0,2	0,1	-	0,0	0,1	0,0	
1858/1859.....	1	0,4	-	0,1	0,0	0,0	0,1	0,6	0,3	0,0	0,3	0,0	0,0	
1859/1860.....	1	0,5	0,0	0,2	0,0	0,0	0,0	0,7	0,3	0,0	0,4	0,0	0,0	
1860/1861.....	1	0,6	0,0	0,2	0,1	0,0	0,0	0,9	0,3	0,0	0,6	0,0	0,0	
1861/1862.....	1	0,5	0,0	0,2	0,1	0,0	0,0	0,8	0,3	0,0	0,5	0,0	0,0	
1862/1863.....	1	0,5	0,0	0,2	0,1	0,0	0,0	0,8	0,3	0,0	0,5	0,0	0,0	
1863/1864.....	1	0,5	0,0	0,2	0,1	0,0	0,0	0,8	0,3	0,0	0,5	0,0	0,0	
1864/1865.....	1	0,5	-	0,2	0,1	0,0	0,0	0,8	0,3	0,1	0,4	0,0	0,0	
1865/1866.....	1	0,5	-	0,2	0,1	0,0	0,0	0,8	0,3	0,1	0,4	0,0	0,0	
1866/1867.....	2	0,7	-	0,2	0,1	0,0	0,0	1,0	0,4	0,1	0,5	0,0	0,0	
1867/1868.....	2	0,8	-	0,2	0,1	0,0	0,1	1,2	0,4	0,1	0,7	0,0	0,0	
1868/1869.....	2	0,8	-	0,2	0,1	0,1	0,0	1,2	0,4	0,1	0,7	0,0	0,0	
1869/1870.....	2	0,9	-	0,3	0,1	0,0	0,1	1,4	0,4	0,1	0,9	0,0	0,0	
1870/1871.....	2	0,9	-	0,3	0,2	0,1	0,1	1,6	0,4	0,1	1,1	0,0	0,0	
1871/1872.....	3	1,1	-	0,5	0,3	0,1	0,2	2,2	0,5	0,0	1,6	0,0	0,1	
1872/1873.....	4	1,3	-	0,8	0,5	0,0	0,1	2,7	0,6	0,1	2,0	0,0	0,0	
1873/1874.....	6	1,9	0,0	1,5	0,8	0,1	0,2	4,5	1,0	0,1	3,2	0,2	0,0	
1874/1875.....	6	2,1	0,0	2,1	0,9	0,2	0,2	5,5	1,0	0,1	3,8	0,5	0,1	
1875/1876.....	8	2,2	0,0	2,6	0,9	0,3	0,1	6,1	1,4	0,1	4,2	0,3	0,1	
1876/1877.....	7	1,8	-	2,6	0,8	0,2	0,1	5,5	1,2	0,1	3,7	0,4	0,1	
1877/1878.....	9	1,7	-	2,4	0,8	0,3	0,2	5,4	1,3	0,1	3,7	0,2	0,1	
1878/1879.....	9	1,7	-	2,5	1,2	0,4	0,3	6,1	1,4	0,2	4,3	0,1	0,1	
1879/1880.....	9	1,8	-	2,6	1,5	0,8	0,4	7,1	1,4	0,2	5,3	0,2	0,0	
1880/1881.....	9	1,9	-	3,6	2,2	1,0	0,6	9,3	1,4	0,2	7,4	0,2	0,1	
1881/1882.....	9	2,4	-	4,3	2,4	0,5	0,5	10,1	1,4	0,2	8,2	0,2	0,1	
1882/1883.....	9	2,5	-	4,7	2,5	0,4	0,4	10,5	1,4	0,3	8,4	0,3	0,1	
1883/1884.....	8	1,9	-	4,4	2,1	0,4	0,3	9,1	1,0	0,3	7,3	0,4	0,1	
1884/1885.....	8	2,0	-	4,7	1,8	0,3	0,2	9,0	1,0	0,2	7,5	0,2	0,1	
1885/1886.....	10	1,9	-	5,3	1,8	0,3	0,2	9,5	1,2	0,2	7,6	0,4	0,1	
1886/1887.....	10	1,7	-	5,1	3,0	0,8	0,3	10,9	1,2	0,3	8,4	0,9	0,1	
1887/1888.....	10	1,7	-	5,1	3,0	0,7	0,2	10,7	1,2	0,3	8,8	0,3	0,1	
1888/1889.....	10	1,9	-	5,3	3,1	0,5	0,2	11,0	1,2	0,3	8,9	0,5	0,1	
1889/1890.....	10	2,0	-	5,5	2,9	0,5	0,4	11,3	1,1	0,3	9,4	0,4	0,1	
1890/1891.....	12	2,1	-	5,9	3,4	0,9	0,2	12,5	1,3	0,3	10,4	0,4	0,1	
1891/1892.....	12	2,5	-	6,9	3,5	0,6	0,3	13,8	1,3	0,3	11,6	0,5	0,1	
1892/1893.....	12	2,5	-	5,3	3,0	0,4	0,4	11,9	1,3	0,4	9,8	0,3	0,1	
1893/1894.....	12	2,7	-	6,0	3,1	0,1	0,5	12,6	1,3	0,4	10,3	0,5	0,1	
1894/1895.....	14	2,8	-	6,4	2,5	0,7	1,3	14,0	1,4	0,4	11,0	1,1	0,1	
1895/1896.....	14	2,8	-	6,8	3,5	0,3	0,5	14,3	1,4	0,4	12,0	0,4	0,1	
1896/1897.....	16	2,9	0,0	7,4	4,0	0,2	0,5	15,4	1,5	0,4	12,9	0,5	0,1	
1897/1898.....	16	3,2	0,0	8,8	3,2	0,8	1,1	17,5	1,5	0,5	15,0	0,4	0,1	
1898/1899.....	17	3,8	0,0	10,1	3,9	0,2	0,6	19,0	1,5	0,5	16,4	0,5	0,1	
1899/1900.....	19	4,5	-	11,7	3,5	0,5	0,7	21,4	1,8	0,5	18,2	0,8	0,1	

Tabel 2 (s. 95-105). Bankernes samlede status inden for hovedlandsdele og for hele landet

Regnskabsår	Antal banker	Aktiver							Til-sammen	Passiver				
		Veksler på indlandet	Veksler på og korrespond. i udlandet	Andre udlån	Obligationer og aktier	Tilgodehavende hos indenl. korrespond. eller filialer	Forskellige aktiver og fordringer	Kassebeholdning		Aktiekapital	Reservefond	Folio, indlån, kontokurant og sparekasseindskud	Forskellige kreditorer	Udbytte
1	2	3	4	5	6	7	8	9	10	11	12	13	14	
Mill. kr.														
2. Sjælland i øvrigt (fortsat)														
1900/1901.....	20	5,2	—	12,7	3,6	1,0	0,8	0,5	23,8	1,9	0,6	20,4	0,8	0,1
1901/1902.....	21	5,4	—	14,0	3,8	1,1	1,1	0,5	25,9	1,9	0,7	22,3	0,9	0,1
1902/1903.....	23	6,4	0,0	15,5	4,8	1,2	1,0	0,5	29,4	2,0	0,8	25,6	0,9	0,1
1903/1904.....	26	7,4	0,0	16,9	5,4	1,3	1,1	0,8	32,9	2,1	0,9	28,3	1,4	0,2
1904/1905.....	26	7,9	0,0	18,3	5,9	2,2	1,1	0,6	36,0	2,4	1,0	31,2	1,2	0,2
1905/1906.....	26	8,7	0,0	20,4	7,5	1,9	1,2	0,7	40,4	2,5	1,2	35,1	1,4	0,2
1906/1907.....	29	10,7	0,0	23,8	8,3	2,1	1,3	0,8	47,0	3,1	1,3	40,3	2,1	0,2
1907/1908.....	37	13,3	0,0	29,8	9,0	1,6	1,3	0,9	55,9	5,2	1,6	45,5	3,3	0,3
1908/1909.....	39	13,6	0,0	33,0	7,3	1,6	1,1	1,1	57,7	5,4	1,7	47,3	2,9	0,4
1909/1910.....	39	13,1	0,0	33,7	8,0	1,9	1,3	1,1	59,1	5,7	1,9	48,9	2,2	0,4
1910/1911.....	39	13,8	0,1	35,2	10,3	3,0	1,5	1,1	65,0	5,8	2,1	54,9	1,8	0,4
1911/1912.....	39	14,4	—	38,8	13,0	3,7	1,6	1,1	72,6	5,9	2,4	61,8	2,0	0,5
1912/1913.....	39	16,3	0,0	44,1	13,4	3,3	1,7	1,3	80,1	6,3	2,6	67,9	2,8	0,5
1913/1914.....	38	18,0	—	47,4	13,2	1,9	1,9	1,2	83,6	6,7	2,9	70,2	3,3	0,5
1914/1915.....	39	16,4	0,0	50,5	13,2	7,1	2,3	1,5	91,0	7,0	3,1	77,8	2,6	0,5
1915/1916.....	39	18,0	—	57,0	17,7	11,5	2,1	1,6	107,9	7,3	3,8	92,3	3,8	0,7
1916/1917.....	39	22,4	0,0	79,2	25,1	13,8	3,1	2,1	145,7	8,8	5,1	120,6	10,4	0,8
1917/1918.....	36	23,5	0,3	86,6	29,3	29,7	4,3	2,1	175,8	10,9	5,5	151,8	6,6	1,0
1918/1919.....	40	36,6	0,4	137,9	32,1	28,7	4,9	2,9	243,5	14,7	6,5	208,1	12,9	1,3
1919/1920.....	40	54,4	1,1	178,0	28,1	10,3	5,1	3,1	280,1	23,1	8,0	218,1	29,0	1,9
1920/1921.....	40	49,0	1,0	178,4	29,7	23,2	6,3	3,3	290,9	23,6	8,2	247,8	9,2	2,1
3. Bornholm														
1902/1903.....	1	0,1	—	0,0	—	0,0	0,0	0,0	0,1	0,0	—	0,1	0,0	0,0
1903/1904.....	4	0,1	—	0,1	0,0	0,1	0,0	0,0	0,3	0,0	0,0	0,3	0,0	0,0
1904/1905.....	5	0,3	—	0,6	0,3	0,1	0,1	0,0	1,4	0,2	0,0	1,2	0,0	0,0
1905/1906.....	5	0,5	—	0,8	0,5	0,2	0,0	0,1	2,1	0,1	0,0	1,9	0,1	0,0
1906/1907.....	5	0,7	—	1,2	0,7	0,2	0,0	0,1	2,9	0,3	0,1	2,4	0,1	0,0
1907/1908.....	5	1,0	—	1,6	0,8	0,2	0,0	0,1	3,7	0,4	0,0	3,2	0,1	0,0
1908/1909.....	5	1,0	—	2,0	0,9	0,3	0,0	0,1	4,3	0,4	0,1	3,7	0,1	0,0
1909/1910.....	5	1,3	—	2,2	1,0	0,3	0,0	0,1	4,9	0,4	0,1	4,2	0,2	0,0
1910/1911.....	5	1,3	—	2,4	1,3	0,3	0,1	0,1	5,5	0,4	0,1	4,8	0,2	0,0
1911/1912.....	5	1,6	—	2,8	1,5	0,2	0,0	0,1	6,2	0,5	0,1	5,4	0,2	0,0
1912/1913.....	5	1,9	—	3,2	1,4	0,1	0,0	0,1	6,7	0,5	0,1	5,9	0,2	0,0
1913/1914.....	5	2,3	0,0	3,6	0,9	0,1	0,0	0,1	7,0	0,6	0,2	6,0	0,2	0,0
1914/1915.....	5	2,0	—	3,8	0,8	0,5	0,0	0,1	7,2	0,6	0,2	6,2	0,1	0,1
1915/1916.....	5	2,1	—	4,1	0,9	0,7	0,1	0,2	8,1	0,6	0,2	7,1	0,2	0,0
1916/1917.....	5	2,6	—	5,1	1,5	0,8	0,1	0,2	10,3	0,8	0,3	8,8	0,3	0,1
1917/1918.....	5	2,8	—	5,2	2,6	1,9	0,3	0,2	13,0	0,9	0,3	11,3	0,5	0,0
1918/1919.....	5	3,7	—	7,8	2,8	2,3	0,4	0,3	17,3	0,8	0,3	15,4	0,7	0,1
1919/1920.....	5	6,5	—	10,1	2,4	0,8	0,1	0,3	20,2	1,7	0,5	16,4	1,5	0,1
1920/1921.....	5	8,0	—	10,2	1,9	1,0	0,1	0,3	21,5	1,8	0,6	17,7	1,3	0,1
4. Lolland-Falster														
1854/1855.....	1	0,2	0,0	0,0	0,0	0,0	0,0	0,1	0,3	0,1	—	0,2	0,0	0,0
1855/1856.....	1	0,8	0,0	0,1	0,0	0,0	0,0	0,0	0,9	0,3	0,0	0,5	0,1	0,0
1856/1857.....	1	0,7	0,0	0,2	0,0	0,0	0,0	0,1	1,0	0,4	0,0	0,5	0,1	0,0
1857/1858.....	1	0,5	0,0	0,3	0,0	0,0	0,0	0,0	0,8	0,4	0,0	0,4	0,0	0,0
1858/1859.....	1	0,4	0,0	0,3	0,0	0,0	0,1	0,0	0,8	0,4	0,0	0,4	0,0	0,0
1859/1860.....	1	0,5	0,0	0,2	0,1	0,1	0,1	0,0	0,9	0,4	0,0	0,4	0,1	0,0
1860/1861.....	1	0,6	0,0	0,2	0,1	0,1	0,1	0,1	1,1	0,5	0,0	0,6	0,0	0,0
1861/1862.....	1	0,6	—	0,3	0,1	0,1	0,1	0,0	1,1	0,5	0,0	0,6	0,0	0,0
1862/1863.....	1	0,7	0,0	0,2	0,0	0,0	0,1	0,0	1,0	0,5	0,0	0,5	0,0	0,0
1863/1864.....	1	0,7	—	0,2	0,0	0,0	0,1	0,0	1,0	0,5	0,0	0,5	0,0	0,0
1864/1865.....	1	0,7	0,1	0,3	0,0	0,0	0,1	0,0	1,2	0,5	0,0	0,6	0,1	0,0

Tabel 2 (s. 95-105). Bankernes samlede status inden for hovedlandsdele og for hele landet

Regnskabsår	Antal banker	Aktiver							Til-sammen	Passiver				
		Veksler på indlandet	Veksler på og korrespond. i udlandet	Andre udlån	Obligationer og aktier	Tilgodehavende hos indenl. korrespond. eller filialer	Forskellige aktiver og fordringer	Kassebeholdning		Aktiekapital	Reservefond	Folio, indlån, kontokurant og sparekassens indskud	Forskellige kreditorer	Udbytte
	1	2	3	4	5	6	7	8	9	10	11	12	13	14
Mill. kr.														
4. Lolland-Falster (fortsat)														
1865/1866.....	1	0,7	—	0,2	0,0	0,2	0,0	1,1	0,5	0,0	0,6	0,0	0,0	
1866/1867.....	1	0,8	0,0	0,4	0,0	0,1	0,1	1,4	0,5	0,0	0,8	0,0	0,1	
1867/1868.....	1	0,9	0,0	0,3	0,0	0,1	0,1	1,4	0,5	0,0	0,9	0,0	0,0	
1868/1869.....	1	1,0	0,0	0,4	0,0	0,0	0,1	1,5	0,5	0,1	0,9	0,0	0,0	
1869/1870.....	1	0,9	0,0	0,4	0,1	0,1	0,1	1,6	0,5	0,1	1,0	0,0	0,0	
1870/1871.....	1	1,0	0,0	0,4	0,1	0,1	0,1	1,7	0,5	0,1	1,1	0,0	0,0	
1871/1872.....	1	1,1	—	0,5	0,3	0,1	0,1	2,1	0,5	0,1	1,4	0,1	0,0	
1872/1873.....	1	1,1	0,1	0,5	0,2	0,1	0,1	2,1	0,5	0,1	1,4	0,1	0,0	
1873/1874.....	1	1,3	0,0	0,6	0,3	0,0	0,1	2,3	0,5	0,0	1,6	0,1	0,1	
1874/1875.....	1	1,3	0,0	0,5	0,3	0,0	0,2	2,3	0,5	0,1	1,6	0,1	0,0	
1875/1876.....	1	1,3	0,0	0,4	0,2	0,1	0,1	2,1	0,5	0,1	1,5	0,0	0,0	
1876/1877.....	1	1,0	—	0,6	0,1	0,1	0,1	1,9	0,5	0,1	1,3	0,0	0,0	
1877/1878.....	1	0,9	—	0,6	0,1	0,1	0,1	1,8	0,5	0,1	1,2	0,0	0,0	
1878/1879.....	1	0,6	0,0	0,6	0,0	0,3	0,1	1,6	0,5	—	1,0	0,1	0,0	
1879/1880.....	1	0,3	—	0,5	0,1	0,1	0,0	1,0	0,3	0,0	0,6	0,1	0,0	
1880/1881.....	1	0,4	0,0	0,5	0,1	0,1	0,0	1,1	0,3	0,0	0,7	0,1	0,0	
1881/1882.....	1	0,4	—	0,5	0,1	0,1	0,1	1,2	0,3	0,1	0,7	0,1	0,0	
1882/1883.....	1	0,5	—	0,5	0,1	0,1	0,0	1,2	0,3	0,0	0,8	0,1	0,0	
1883/1884.....	1	0,6	0,0	0,5	0,0	0,1	0,0	1,2	0,3	0,0	0,8	0,1	0,0	
1884/1885.....	1	0,6	0,0	0,5	0,1	0,0	0,0	1,2	0,3	0,1	0,7	0,1	0,0	
1885/1886.....	1	0,5	0,0	0,6	0,1	0,1	0,0	1,3	0,3	0,0	0,9	0,1	0,0	
1886/1887.....	1	0,5	0,0	0,7	0,1	0,1	0,0	1,4	0,3	0,0	1,0	0,1	0,0	
1887/1888.....	1	0,4	—	0,7	0,2	0,2	0,0	1,5	0,3	0,0	1,0	0,2	0,0	
1888/1889.....	1	0,4	0,0	0,9	0,1	0,1	0,1	1,6	0,3	0,1	1,0	0,2	0,0	
1889/1890.....	1	0,4	0,0	0,6	0,4	0,1	0,0	1,5	0,4	0,0	1,0	0,1	0,0	
1890/1891.....	1	0,3	0,0	0,7	0,3	0,1	0,1	1,5	0,4	0,0	1,0	0,1	0,0	
1891/1892.....	1	0,4	0,0	0,8	0,2	0,1	0,0	1,5	0,4	0,0	0,9	0,2	0,0	
1892/1893.....	1	0,4	0,0	0,7	0,2	0,0	0,1	1,4	0,4	0,0	1,0	0,0	0,0	
1893/1894.....	1	0,4	—	0,8	0,2	0,0	0,0	1,5	0,4	0,1	1,0	0,0	0,0	
1894/1895.....	1	0,4	—	0,8	0,1	0,0	0,1	1,5	0,3	0,1	1,0	0,1	0,0	
1895/1896.....	1	0,4	—	0,9	0,1	0,0	0,1	1,5	0,4	0,1	1,0	0,0	0,0	
1896/1897.....	2	0,4	—	1,0	0,1	0,0	0,0	1,7	0,4	0,1	1,1	0,1	0,0	
1897/1898.....	2	0,5	—	0,7	0,2	0,2	0,0	1,7	0,4	0,1	1,2	0,0	0,0	
1898/1899.....	2	0,6	—	0,8	0,2	0,0	0,1	1,8	0,4	0,1	1,1	0,2	0,0	
1899/1900.....	2	0,6	—	0,8	0,2	0,0	0,0	1,7	0,4	0,1	1,1	0,1	0,0	
1900/1901.....	2	0,7	0,0	0,8	0,2	0,0	0,1	1,8	0,4	0,2	1,1	0,1	0,0	
1901/1902.....	2	0,7	—	0,8	0,3	0,1	0,0	2,0	0,4	0,1	1,3	0,2	0,0	
1902/1903.....	2	0,7	—	0,9	0,3	0,1	0,0	2,1	0,5	0,1	1,2	0,3	0,0	
1903/1904.....	2	0,7	—	0,9	0,3	0,1	0,0	2,1	0,4	0,2	1,4	0,1	0,0	
1904/1905.....	2	0,7	—	1,0	0,2	0,1	0,1	2,2	0,4	0,2	1,6	0,0	0,0	
1905/1906.....	2	0,7	—	1,2	0,4	0,1	0,0	2,5	0,4	0,2	1,7	0,2	0,0	
1906/1907.....	2	0,8	—	1,2	0,3	0,1	0,0	2,5	0,4	0,2	1,7	0,2	0,0	
1907/1908.....	4	1,6	—	1,7	0,3	0,4	0,4	4,6	1,1	0,2	2,8	0,5	0,0	
1908/1909.....	4	1,9	0,0	1,9	0,4	0,6	0,4	5,4	1,1	0,1	3,7	0,4	0,1	
1909/1910.....	4	2,1	—	2,5	0,4	0,1	0,7	5,9	1,1	0,1	3,8	0,8	0,1	
1910/1911.....	4	2,2	0,1	2,4	0,3	0,2	0,6	6,0	1,1	0,2	4,1	0,5	0,1	
1911/1912.....	4	2,3	0,0	2,6	0,4	0,2	1,4	7,1	1,1	0,2	5,0	0,7	0,1	
1912/1913.....	4	3,2	0,1	3,6	0,9	0,3	2,6	10,9	1,9	0,3	7,0	1,6	0,1	
1913/1914.....	5	3,9	0,1	5,6	0,7	0,1	2,8	13,4	2,1	0,2	8,7	2,3	0,1	
1914/1915.....	5	3,8	0,0	5,6	0,6	0,7	2,9	14,0	2,2	0,2	10,7	0,8	0,1	
1915/1916.....	5	4,4	0,1	7,7	1,7	1,3	3,4	18,9	2,2	0,3	14,6	1,6	0,2	
1916/1917.....	5	4,4	0,0	16,2	2,3	0,4	8,6	32,3	2,7	0,6	23,5	5,3	0,2	
1917/1918.....	5	5,7	0,2	15,9	2,7	5,0	9,5	39,4	2,8	0,9	30,6	4,9	0,2	
1918/1919.....	5	6,8	0,8	33,8	3,3	10,0	0,5	55,8	4,1	1,3	45,7	4,4	0,3	
1919/1920.....	5	11,3	0,5	38,7	3,4	2,1	0,6	57,2	4,2	1,5	45,8	5,3	0,4	
1920/1921.....	6	12,2	0,6	37,5	3,3	10,1	1,3	65,9	4,7	1,7	56,7	2,4	0,4	

Tabel 2 (s. 95-105). Bankernes samlede status inden for hovedlandsdele og for hele landet

Regnskabsår	Antal banker	Aktiver							Til-sammen	Passiver				
		Veksler på indlandet	Veksler på og korrespond. i udlandet	Andre udlån	Obligationer og aktier	Tilgodehavende hos indl. korrespond. eller filialer	Forskellige aktiver og fordringer	Kassebeholdning		Aktiekapital	Reservefond	Folio, indlån, kontokurant og sparekasseindskud	Forskellige kreditorer	Udbytte
	1	2	3	4	5	6	7	8	9	10	11	12	13	14
Mill. kr.														
5. Fyn														
1846/1847.....	1	0,3	0,1	-	-	0,0		0,0	0,4	0,3	0,0	0,1	0,0	0,0
1847/1848.....	1	0,6	0,0	-	-	0,0		0,1	0,7	0,3	0,0	0,3	0,1	0,0
1848/1849.....	1	0,7	0,1	-	-	0,0		0,1	0,9	0,4	0,0	0,5	0,0	0,0
1849/1850.....	1	1,0	0,1	-	-	0,0		0,1	1,2	0,4	0,0	0,8	0,0	0,0
1850/1851.....	1	1,0	0,1	-	-	0,0		0,1	1,2	0,5	0,0	0,7	0,0	0,0
1851/1852.....	1	1,1	0,2	-	-	0,0		0,1	1,4	0,6	0,0	0,7	0,1	0,0
1852/1853.....	1	1,3	0,1	-	0,0	0,1		0,1	1,6	0,7	0,1	0,8	0,0	0,0
1853/1854.....	2	1,5	0,2	0,1	0,0	0,1		0,2	2,1	0,8	0,1	1,1	0,0	0,1
1854/1855.....	2	1,6	0,3	0,4	0,0	0,3		0,1	2,7	0,9	0,1	1,7	0,0	0,0
1855/1856.....	2	1,8	0,4	0,7	0,0	0,1		0,2	3,2	1,0	0,1	2,0	0,0	0,1
1856/1857.....	2	2,3	0,4	0,4	0,1	0,0		0,1	3,3	1,0	0,1	2,1	0,0	0,1
1857/1858.....	2	1,2	0,3	0,7	0,1	0,4		0,1	2,8	1,0	0,1	1,5	0,1	0,1
1858/1859.....	2	1,3	0,4	0,7	0,3	0,1		0,1	2,9	1,0	0,1	1,6	0,1	0,1
1859/1860.....	2	1,6	0,5	0,6	0,3	0,1		0,2	3,3	1,1	0,1	2,0	0,0	0,1
1860/1861.....	2	1,7	0,4	0,9	0,5	0,2		0,0	3,7	1,1	0,1	2,2	0,2	0,1
1861/1862.....	2	1,8	0,5	1,3	0,3	0,0		0,1	4,0	1,1	0,1	2,1	0,6	0,1
1862/1863.....	2	2,0	0,5	0,9	0,3	0,1		0,1	3,9	1,1	0,2	2,3	0,2	0,1
1863/1864.....	2	2,2	0,4	1,3	0,5	0,1		0,1	4,6	1,1	0,2	3,0	0,2	0,1
1864/1865.....	2	2,3	0,6	1,3	1,0	0,1		0,1	5,4	1,1	0,2	3,6	0,4	0,1
1865/1866.....	2	2,6	0,5	1,4	0,9	0,0		0,1	5,5	1,2	0,2	3,6	0,4	0,1
1866/1867.....	2	3,1	0,5	2,0	0,9	0,3		0,2	7,0	2,3	0,3	4,3	0,0	0,1
1867/1868.....	2	3,8	0,5	2,3	0,6	0,1		0,2	7,5	2,3	0,3	4,4	0,3	0,2
1868/1869.....	2	3,9	0,5	2,4	0,6	0,1		0,2	7,7	2,3	0,3	3,9	1,0	0,2
1869/1870.....	2	3,3	0,7	2,3	0,9	0,1		0,1	7,4	2,3	0,4	4,3	0,3	0,1
1870/1871.....	2	3,1	0,6	2,4	0,8	0,2		0,1	7,2	2,3	0,4	4,2	0,1	0,2
1871/1872.....	2	3,1	0,7	2,4	1,2	0,7		0,1	8,2	2,3	0,5	5,2	0,0	0,2
1872/1873.....	5	3,4	0,5	3,0	2,0	0,3		0,2	9,4	2,8	0,4	5,9	0,1	0,2
1873/1874.....	5	4,3	0,4	3,3	2,1	0,2		0,2	10,5	2,8	0,5	6,5	0,5	0,2
1874/1875.....	5	4,9	0,5	4,4	2,7	0,7		0,4	13,6	4,8	0,7	7,3	0,5	0,3
1875/1876.....	6	5,4	0,4	5,8	2,8	0,3		0,3	15,0	5,2	0,6	7,9	1,0	0,3
1876/1877.....	6	6,0	0,3	5,8	2,8	0,6		0,4	15,9	5,3	0,5	8,6	1,2	0,3
1877/1878.....	6	4,6	0,3	5,8	2,6	0,6		0,3	14,2	5,3	0,3	7,3	1,1	0,2
1878/1879.....	6	4,2	0,4	5,3	1,9	0,8		0,3	12,9	4,7	0,3	7,2	0,5	0,2
1879/1880.....	5	4,7	0,4	4,3	2,1	0,6		0,4	12,5	4,3	0,3	7,1	0,5	0,3
1880/1881.....	5	5,2	0,4	3,0	3,1	2,6		0,4	14,7	4,3	0,3	9,5	0,3	0,3
1881/1882.....	5	5,8	0,4	3,7	3,3	0,8		0,4	14,4	4,4	0,3	9,0	0,4	0,3
1882/1883.....	5	6,3	0,5	3,9	2,8	1,0		0,5	15,0	4,3	0,4	9,5	0,5	0,3
1883/1884.....	5	6,5	0,5	4,4	2,7	0,5		0,4	15,0	4,5	0,4	9,3	0,5	0,3
1884/1885.....	5	6,8	0,6	5,3	2,2	0,6		0,4	15,9	4,5	0,5	9,7	0,9	0,3
1885/1886.....	4	4,2	0,3	5,1	1,8	1,7		0,6	13,7	4,3	0,6	8,7	0,1	0,0
1886/1887.....	4	3,4	0,3	5,2	3,0	2,1		0,7	14,7	4,3	0,2	10,0	0,1	0,1
1887/1888.....	4	3,4	0,4	5,4	4,1	1,1		0,5	14,9	4,3	0,3	10,0	0,1	0,2
1888/1889.....	4	3,8	0,4	5,7	3,4	1,6		0,5	15,4	4,3	0,3	10,3	0,2	0,3
1889/1890.....	4	3,8	0,2	6,1	4,2	1,6		0,6	16,5	4,3	0,3	11,4	0,2	0,3
1890/1891.....	4	4,3	0,4	6,2	3,6	0,8		0,5	15,8	4,4	0,3	10,7	0,1	0,3
1891/1892.....	4	4,5	0,1	6,5	3,5	0,9		0,5	16,0	4,3	0,4	10,9	0,1	0,3
1892/1893.....	4	4,5	0,4	6,7	2,9	0,6	0,2	0,7	16,0	4,4	0,4	10,8	0,1	0,3
1893/1894.....	5	4,9	0,3	6,9	3,0	0,4	0,3	0,6	16,4	4,5	0,4	11,0	0,2	0,3
1894/1895.....	5	4,7	0,3	7,2	3,3	1,7	0,2	0,7	18,1	4,6	0,4	12,6	0,2	0,3
1895/1896.....	5	4,8	0,2	7,3	3,2	1,3	0,6	0,6	18,0	4,5	0,4	12,3	0,5	0,3
1896/1897.....	6	4,6	0,2	8,2	3,2	0,8	0,6	0,6	18,2	4,6	0,5	12,3	0,5	0,3
1897/1898.....	7	5,3	0,1	9,0	3,1	0,5	0,4	0,6	19,0	4,7	0,5	12,8	0,7	0,3
1898/1899.....	8	5,5	0,1	10,0	3,0	0,6	0,5	0,6	20,3	4,7	0,7	13,9	0,7	0,3
1899/1900.....	9	6,8	0,3	11,2	3,1	0,4	0,7	0,6	23,1	5,0	0,8	16,1	0,9	0,3
1900/1901.....	9	7,7	0,7	11,7	3,2	1,9	0,6	0,6	26,4	5,0	0,9	19,3	0,9	0,3
1901/1902.....	9	7,8	0,1	13,4	4,3	2,5	0,7	0,7	29,5	5,5	1,0	21,4	1,2	0,4

Tabel 2 (s. 95-105). **Bankernes samlede status inden for hovedlandsdele og for hele landet**

Regnskabsår	Antal banker	Aktiver							Til sammen	Passiver				
		Veksler på indlandet	Veksler på og korrespond. i udlandet	Andre udlån	Obligationer og aktier	Tilgodehavende hos indenl. korrespond. eller filialer	Forskellige aktiver og fordringer	Kassebeholdning		Aktiekapital	Reservefond	Folio, indlån, kontokurant og sparekasseindskud	Forskellige kreditorer	Udbytte
	1	2	3	4	5	6	7	8	9	10	11	12	13	14
Müll. kr.														
5. Fyn (fortsat)														
1902/1903.....	9	8,4	0,2	14,0	5,2	1,4	0,7	0,7	30,6	5,8	1,1	21,9	1,4	0,4
1903/1904.....	10	9,7	0,2	16,9	6,2	1,0	0,6	0,8	35,4	6,4	1,2	25,8	1,6	0,4
1904/1905.....	10	9,8	0,4	17,1	6,4	4,4	0,9	0,9	39,9	6,4	1,4	30,6	1,1	0,4
1905/1906.....	10	10,0	0,2	19,6	8,1	2,8	0,8	0,9	42,4	6,4	1,6	32,2	1,7	0,5
1906/1907.....	11	11,4	0,2	22,4	9,8	1,9	1,5	0,8	48,0	7,3	1,8	35,5	2,9	0,5
1907/1908.....	12	12,3	0,1	24,7	10,0	3,0	1,4	1,0	52,5	7,4	2,0	38,7	3,9	0,5
1908/1909.....	12	11,9	0,2	25,0	11,1	5,6	1,6	1,0	56,4	7,4	2,3	41,3	4,9	0,5
1909/1910.....	12	13,2	0,2	26,9	11,3	5,0	0,8	1,0	58,4	7,8	2,7	43,8	3,6	0,5
1910/1911.....	12	13,6	0,4	27,1	11,5	6,6	1,0	1,0	61,2	7,8	3,0	46,3	3,5	0,6
1911/1912.....	14	14,6	0,6	30,1	13,0	4,5	1,2	1,1	65,1	7,9	3,3	50,0	3,3	0,6
1912/1913.....	14	15,6	0,5	34,5	13,7	2,4	1,1	0,9	68,7	7,9	3,6	52,8	3,7	0,7
1913/1914.....	15	17,1	0,3	39,3	14,0	3,1	1,1	1,3	76,2	10,2	4,5	56,5	4,2	0,8
1914/1915.....	15	19,2	0,4	41,1	14,2	5,0	1,7	1,3	82,9	11,3	5,0	63,4	2,5	0,7
1915/1916.....	15	20,8	0,3	47,7	17,1	9,2	1,6	1,5	98,2	11,3	5,7	76,5	3,6	1,1
1916/1917.....	15	22,6	0,3	77,3	19,3	11,1	3,9	1,9	136,4	13,2	7,1	109,1	5,7	1,3
1917/1918.....	17	21,2	0,1	78,2	21,6	31,1	6,3	2,1	160,6	15,4	7,8	128,8	7,0	1,6
1918/1919.....	17	23,6	0,3	117,5	23,9	33,0	4,4	2,8	205,5	17,8	9,5	167,4	8,8	2,0
1919/1920.....	22	38,2	0,2	151,4	20,7	14,1	5,7	3,0	233,3	22,6	12,2	174,0	22,1	2,4
1920/1921.....	21	38,2	0,8	126,9	17,4	18,7	4,2	3,1	209,3	21,0	11,4	167,3	7,0	2,6
6. Østlige Jylland														
1854/1855.....	2	0,6	0,0	0,0	0,1	0,1	0,2	1,0	0,5	0,0	0,4	0,1	0,0	
1855/1856.....	3	1,5	0,0	0,0	0,0	0,1	0,2	1,8	0,8	0,0	0,9	0,1	0,0	
1856/1857.....	4	2,0	0,1	0,0	0,1	0,1	0,1	2,4	1,1	0,0	1,0	0,2	0,1	
1857/1858.....	4	1,6	0,0	0,0	0,1	0,6	0,1	2,4	1,2	0,0	0,9	0,2	0,1	
1858/1859.....	4	1,2	0,1	0,0	0,1	0,6	0,1	2,1	1,2	0,0	0,7	0,2	0,0	
1859/1860.....	4	1,3	0,1	0,0	0,1	0,5	0,1	2,1	1,2	0,0	0,7	0,1	0,1	
1860/1861.....	4	1,4	0,1	0,0	0,1	0,2	0,1	1,9	1,0	0,0	0,8	0,1	0,0	
1861/1862.....	4	1,6	0,1	0,1	0,1	0,2	0,1	2,2	1,0	0,0	1,0	0,1	0,1	
1862/1863.....	4	1,6	0,2	0,2	0,1	0,1	0,2	2,4	1,1	0,0	1,1	0,1	0,1	
1863/1864.....	4	1,4	0,1	0,3	0,2	0,3	0,1	2,4	1,1	0,0	1,1	0,1	0,1	
1864/1865.....	4	1,7	0,1	0,5	0,3	0,1	0,2	2,9	1,1	0,1	1,5	0,1	0,1	
1865/1866.....	4	1,9	0,1	0,6	0,4	0,2	0,2	3,4	1,1	0,1	1,9	0,2	0,1	
1866/1867.....	4	2,2	0,1	0,7	0,4	0,1	0,3	3,8	1,1	0,1	2,3	0,2	0,1	
1867/1868.....	4	2,6	0,1	0,9	0,4	0,1	0,2	4,3	1,1	0,1	2,8	0,2	0,1	
1868/1869.....	4	2,4	0,1	0,9	0,4	0,2	0,2	4,2	1,1	0,1	2,7	0,2	0,1	
1869/1870.....	4	2,3	0,1	1,0	0,4	0,2	0,2	4,2	1,1	0,1	2,7	0,2	0,1	
1870/1871.....	4	2,2	0,1	1,1	0,5	0,2	0,2	4,3	1,2	0,1	2,7	0,2	0,1	
1871/1872.....	5	2,2	0,1	1,5	0,8	0,3	0,2	5,1	1,3	0,2	3,3	0,2	0,1	
1872/1873.....	6	3,2	0,2	2,0	1,6	0,3	0,4	7,7	1,8	0,2	5,3	0,3	0,1	
1873/1874.....	7	3,6	0,1	2,8	2,2	0,5	0,3	9,5	2,1	0,3	6,5	0,4	0,2	
1874/1875.....	8	4,6	0,1	3,9	2,0	0,3	0,4	11,3	2,3	0,3	7,4	1,1	0,2	
1875/1876.....	9	5,3	0,3	5,0	2,4	2,7	0,5	16,2	5,3	0,4	8,5	1,8	0,2	
1876/1877.....	8	3,8	0,0	4,7	2,1	0,2	0,4	11,2	2,5	0,4	6,9	1,3	0,1	
1877/1878.....	8	2,8	0,0	5,0	1,7	0,3	0,4	10,2	2,5	0,4	6,5	0,6	0,2	
1878/1879.....	8	3,2	0,0	4,7	1,8	0,5	0,5	10,7	2,5	0,4	7,2	0,4	0,2	
1879/1880.....	8	3,7	0,0	4,7	2,5	1,1	0,6	12,6	2,5	0,5	9,1	0,3	0,2	
1880/1881.....	7	3,8	0,0	4,3	3,2	1,0	0,6	12,9	2,2	0,5	9,8	0,2	0,2	
1881/1882.....	8	4,4	0,2	5,3	3,4	1,1	0,4	14,8	2,3	0,5	11,4	0,5	0,1	
1882/1883.....	8	5,1	0,0	6,0	3,3	0,8	0,5	15,7	2,5	0,5	12,0	0,5	0,2	
1883/1884.....	9	6,4	0,0	7,2	3,1	1,2	0,4	18,3	2,6	0,5	13,2	1,8	0,2	
1884/1885.....	9	6,4	0,1	8,2	2,9	0,6	0,5	18,7	3,0	0,4	13,8	1,3	0,2	
1885/1886.....	9	5,7	0,0	8,3	1,8	1,1	0,4	17,3	3,0	0,5	12,8	0,8	0,2	
1886/1887.....	9	5,1	0,0	7,9	3,2	2,2	0,5	18,9	3,0	0,5	14,7	0,5	0,2	
1887/1888.....	9	5,0	0,1	8,1	4,4	2,0	0,6	20,2	3,0	0,5	15,5	1,1	0,1	
1888/1889.....	9	4,9	0,1	8,6	4,4	1,8	0,5	20,3	3,0	0,5	15,7	0,9	0,2	
1889/1890.....	9	4,6	0,1	8,6	4,6	2,0	0,5	20,4	3,1	0,5	15,4	1,2	0,2	

Tabel 2 (s. 95-105). Bankernes samlede status inden for hovedlandsdele og for hele landet

Regnskabsår	Antal banker	Aktiver							Til-sammen	Passiver				
		Veksler på indlandet	Veksler på og korrespond. i udlandet	Andre udlån	Obligationer og aktier	Tilgodehavende hos indenl. korrespond. eller filialer	Forskellige aktiver og fordringer	Kassebeholdning		Aktiekapital	Reservefond	Folio, indlån, kontokurant og sparekassen-skud	Forskellige kreditorer	Udbytte
	1	2	3	4	5	6	7	8	9	10	11	12	13	14
Mill. kr.														
6. Østlige Jylland (fortsat)														
1890/1891.....	9	4,9	0,1	8,7	4,5	1,6	0,4	20,2	3,1	0,6	15,4	0,9	0,2	
1891/1892.....	11	6,5	0,2	9,4	4,1	1,6	0,4	22,2	3,3	0,6	16,7	1,4	0,2	
1892/1893.....	11	6,9	0,2	10,4	3,6	0,1	1,4	0,4	23,0	3,3	0,7	18,1	0,7	0,2
1893/1894.....	12	7,1	0,2	11,2	4,0	0,5	1,1	0,6	24,7	3,4	0,8	19,8	0,5	0,2
1894/1895.....	11	7,9	0,2	11,2	5,0	0,2	1,1	0,6	26,2	3,5	0,9	20,8	0,8	0,2
1895/1896.....	11	8,0	0,2	11,6	6,2	0,8	1,3	0,4	28,5	3,5	0,9	23,4	0,5	0,2
1896/1897.....	13	9,4	0,1	14,2	6,3	0,4	1,9	0,5	32,8	3,7	0,9	25,7	2,3	0,2
1897/1898.....	14	9,6	0,3	15,6	4,6	0,4	2,2	0,6	33,3	3,8	0,9	26,1	2,2	0,3
1898/1899.....	15	9,9	0,3	18,2	4,7	0,1	2,6	0,5	36,3	4,3	1,1	27,4	3,2	0,3
1899/1900.....	17	11,3	0,3	19,2	4,5	0,3	2,7	0,7	39,0	4,5	1,3	30,1	2,8	0,3
1900/1901.....	17	12,7	0,2	21,4	4,2	0,4	2,2	0,6	41,7	5,2	1,6	31,1	3,4	0,4
1901/1902.....	17	12,4	0,2	22,6	6,0	0,9	2,5	0,7	45,3	6,0	1,9	34,4	2,6	0,4
1902/1903.....	17	12,9	0,2	24,0	10,0	1,2	2,8	0,9	52,0	6,1	2,1	40,0	3,3	0,5
1903/1904.....	17	14,3	0,3	26,9	11,5	1,2	2,5	0,9	57,6	7,3	2,4	43,6	3,8	0,5
1904/1905.....	17	16,9	0,2	29,0	10,2	1,7	2,7	1,0	61,7	7,6	2,7	47,7	3,1	0,6
1905/1906.....	17	18,8	0,2	32,0	13,7	1,5	2,7	1,0	69,9	7,6	3,0	54,4	4,3	0,6
1906/1907.....	19	22,7	0,3	35,0	14,5	1,1	3,2	1,2	78,0	9,5	3,5	59,3	5,0	0,7
1907/1908.....	23	27,2	0,3	40,7	13,6	1,0	3,3	1,2	87,3	11,5	3,7	63,7	7,6	0,8
1908/1909.....	24	27,5	0,1	42,5	13,4	2,1	3,3	1,4	90,3	11,8	4,1	65,0	8,5	0,9
1909/1910.....	25	28,0	0,1	45,9	16,2	1,3	3,6	1,5	96,6	11,8	4,2	72,1	7,6	0,9
1910/1911.....	24	26,2	0,7	45,4	17,4	3,7	4,1	1,6	99,1	11,7	4,4	77,3	4,9	0,8
1911/1912.....	24	24,5	0,4	48,2	22,0	4,6	3,6	1,5	104,8	12,5	4,5	82,9	4,1	0,8
1912/1913.....	25	26,7	0,6	54,8	24,9	1,2	3,9	1,5	113,6	13,0	4,7	87,7	7,3	0,9
1913/1914.....	26	29,2	0,4	59,0	24,6	0,8	4,2	1,4	119,6	13,5	5,0	91,7	8,4	1,0
1914/1915.....	27	28,9	0,4	64,2	24,0	3,6	4,3	2,0	127,4	14,2	5,4	101,0	5,8	1,0
1915/1916.....	28	35,3	1,6	80,3	24,8	3,8	6,4	2,6	154,8	16,0	5,9	123,2	8,6	1,1
1916/1917.....	28	47,2	2,8	121,7	26,6	12,5	17,0	3,1	230,9	19,5	7,8	183,2	18,9	1,5
1917/1918.....	28	48,8	3,5	141,1	34,3	31,1	36,2	4,2	299,2	26,4	8,7	247,1	15,5	1,5
1918/1919.....	29	53,4	1,8	195,8	35,3	19,3	14,3	3,7	323,6	28,7	10,9	255,3	26,4	2,3
1919/1920.....	32	95,3	2,2	244,6	32,2	4,9	15,3	4,1	398,6	34,7	12,5	281,3	67,0	3,1
1920/1921.....	34	86,1	1,0	253,6	30,1	6,3	11,9	4,0	393,0	36,1	14,5	303,9	35,1	3,4
7. Nordlige Jylland														
1854/1855.....	2	0,5	0,0	-	0,0	0,0	0,0	0,0	0,5	0,3	0,0	0,2	0,0	0,0
1855/1856.....	3	1,1	0,0	-	0,0	0,0	0,0	0,0	1,1	0,5	0,0	0,6	0,0	0,0
1856/1857.....	3	1,4	0,0	-	0,0	0,0	0,0	0,0	1,4	0,7	0,0	0,6	0,1	0,0
1857/1858.....	3	1,3	0,0	-	0,0	0,2	0,0	0,0	1,5	0,8	0,0	0,4	0,3	0,0
1858/1859.....	3	1,3	0,0	-	0,0	0,1	0,0	0,0	1,4	0,8	0,1	0,5	0,0	0,0
1859/1860.....	3	1,4	0,0	0,0	0,1	0,1	0,1	0,1	1,7	0,8	0,1	0,8	0,0	0,0
1860/1861.....	3	1,5	0,1	0,0	0,1	0,0	0,1	0,1	1,8	0,8	0,1	0,8	0,0	0,1
1861/1862.....	3	1,6	0,0	-	0,1	0,1	0,1	0,1	1,9	0,9	0,1	0,9	0,0	0,0
1862/1863.....	3	1,5	0,0	0,2	0,1	0,1	0,1	0,1	2,0	0,8	0,1	1,0	0,0	0,1
1863/1864.....	3	1,4	0,1	0,2	0,2	0,2	0,2	0,1	2,2	0,9	0,1	1,1	0,0	0,1
1864/1865.....	3	1,6	0,0	0,3	0,4	0,2	0,2	0,1	2,6	0,9	0,1	1,5	0,1	0,0
1865/1866.....	3	1,8	0,1	0,3	0,4	0,1	0,1	0,1	2,8	0,9	0,1	1,7	0,1	0,0
1866/1867.....	3	1,9	0,1	0,6	0,4	0,1	0,1	0,1	3,2	0,8	0,1	2,2	0,1	0,0
1867/1868.....	3	2,1	0,1	0,8	0,5	0,2	0,1	0,1	3,8	0,8	0,1	2,6	0,2	0,1
1868/1869.....	3	2,4	0,1	1,1	0,6	0,1	0,1	0,1	4,4	0,9	0,1	2,9	0,4	0,1
1869/1870.....	3	2,5	0,2	1,1	0,5	0,1	0,2	0,2	4,6	0,9	0,1	3,4	0,1	0,1
1870/1871.....	3	2,6	0,2	1,1	1,0	0,3	0,1	0,1	5,3	0,9	0,1	4,1	0,1	0,1
1871/1872.....	3	3,0	0,2	1,2	1,0	0,3	0,2	0,2	5,9	0,9	0,1	4,6	0,2	0,1
1872/1873.....	3	3,0	0,3	2,1	1,7	0,8	0,3	0,3	8,2	1,6	0,3	6,0	0,1	0,2
1873/1874.....	3	3,1	0,2	2,8	2,6	0,7	0,2	0,2	9,6	1,7	0,3	6,6	0,9	0,1
1874/1875.....	3	4,0	0,2	3,5	1,8	0,7	0,3	0,3	10,5	1,7	0,3	7,0	1,4	0,1
1875/1876.....	3	3,2	0,2	3,7	1,8	0,5	0,2	0,2	9,6	1,7	0,3	6,2	1,3	0,1
1876/1877.....	4	2,8	0,1	3,5	1,6	0,5	0,1	0,1	8,6	1,8	0,2	5,0	1,5	0,1

Tabel 2 (s. 95-105). Bankernes samlede status inden for hovedlandsdele og for hele landet

Regnskabsår	Antal banker	Aktiver							Til-sammen	Passiver				
		Veksler på indlandet	Veksler på og korrespond. i udlandet	Andre udlån	Obligationer og aktier	Tilgodehavende hos indenl. korrespond. eller filialer	Forskellige aktiver og fordringer	Kassebeholdning		Aktiekapital	Reservefond	Folio, indlån, kontokurant og sparekassen-skud	Forskellige kreditorer	Udbytte
	1	2	3	4	5	6	7	8	9	10	11	12	13	14
Mill. kr.														
7. Nordlige Jylland (fortsat)														
1877/1878.....	4	2,4	0,1	2,5	1,0	1,3	0,2	7,5	1,8	0,2	4,3	1,1	0,1	
1878/1879.....	4	2,3	0,1	1,9	1,0	1,7	0,1	7,1	1,8	0,3	4,6	0,3	0,1	
1879/1880.....	4	2,7	0,1	1,5	1,1	2,3	0,3	8,0	1,3	0,3	5,6	0,7	0,1	
1880/1881.....	4	3,0	0,1	1,5	2,0	2,4	0,3	9,3	1,4	0,3	7,0	0,5	0,1	
1881/1882.....	4	3,8	0,1	1,9	2,3	1,4	0,3	9,8	1,3	0,3	7,4	0,7	0,1	
1882/1883.....	4	4,5	0,1	2,1	2,0	1,6	0,3	10,6	1,3	0,3	8,1	0,8	0,1	
1883/1884.....	4	4,8	0,1	2,3	1,5	1,4	0,2	10,3	1,3	0,3	8,0	0,6	0,1	
1884/1885.....	4	4,7	0,1	2,2	1,6	1,4	0,3	10,3	1,4	0,3	8,0	0,5	0,1	
1885/1886.....	4	4,3	0,1	2,1	1,3	1,4	0,3	9,5	1,4	0,3	7,1	0,6	0,1	
1886/1887.....	4	4,1	0,0	1,8	1,7	2,0	0,4	10,0	1,4	0,3	7,9	0,3	0,1	
1887/1888.....	4	3,9	0,1	1,8	2,4	1,8	0,3	10,3	1,4	0,3	8,3	0,2	0,1	
1888/1889.....	4	4,1	0,1	1,8	2,5	1,7	0,3	10,5	1,4	0,4	8,2	0,5	0,0	
1889/1890.....	4	4,5	0,0	1,8	2,1	1,4	0,3	10,1	1,4	0,4	7,9	0,4	0,0	
1890/1891.....	4	4,9	0,1	1,9	1,9	1,5	0,3	10,6	1,3	0,4	8,3	0,6	0,0	
1891/1892.....	4	5,4	0,0	2,2	1,9	1,4	0,3	11,2	1,4	0,4	8,7	0,7	0,0	
1892/1893.....	6	5,5	0,0	2,2	2,3	0,5	1,4	0,2	12,1	1,5	0,4	9,7	0,4	0,1
1893/1894.....	6	5,3	0,0	2,6	2,8	0,3	1,7	0,3	13,0	1,5	0,4	10,5	0,5	0,1
1894/1895.....	6	5,2	0,1	2,8	3,4	0,6	1,6	0,3	14,0	1,5	0,4	11,2	0,8	0,1
1895/1896.....	8	5,4	0,0	3,2	3,9	0,8	1,0	0,4	14,7	1,6	0,4	11,6	1,0	0,1
1896/1897.....	9	6,0	0,0	3,8	4,0	0,7	0,9	0,4	15,8	1,7	0,4	12,5	1,1	0,1
1897/1898.....	10	6,7	0,0	4,4	4,1	0,4	0,8	0,5	16,9	1,8	0,4	13,5	1,1	0,1
1898/1899.....	10	7,2	0,0	5,0	3,8	0,3	0,8	0,5	17,6	1,5	0,3	14,3	1,4	0,1
1899/1900.....	13	9,0	0,0	6,0	3,1	0,3	0,7	0,5	19,6	2,0	0,3	15,6	1,6	0,1
1900/1901.....	13	8,7	0,0	7,3	2,8	0,6	0,7	0,4	20,5	2,1	0,3	15,9	2,0	0,2
1901/1902.....	13	8,9	0,0	8,3	3,0	0,6	0,8	0,4	22,0	2,1	0,5	18,0	1,2	0,2
1902/1903.....	13	8,6	0,0	9,8	4,2	1,4	0,9	0,5	25,4	2,2	0,5	21,8	0,8	0,1
1903/1904.....	12	8,8	0,0	11,0	5,1	0,9	0,8	0,4	27,0	2,2	0,5	23,3	0,9	0,1
1904/1905.....	13	10,4	0,0	13,3	4,5	1,4	0,9	0,6	31,1	2,3	0,6	26,4	1,6	0,2
1905/1906.....	14	11,8	0,1	15,6	5,8	1,0	1,0	0,5	35,8	2,6	0,7	30,3	2,0	0,2
1906/1907.....	16	14,9	-	18,0	5,8	0,8	0,9	0,5	40,9	3,2	0,8	33,7	3,0	0,2
1907/1908.....	17	16,5	0,0	19,1	5,5	0,3	1,1	0,5	43,0	3,4	1,0	34,1	4,3	0,2
1908/1909.....	17	15,4	0,0	19,1	4,9	0,6	2,0	0,5	42,5	3,5	1,1	34,3	3,4	0,2
1909/1910.....	17	14,5	0,0	21,0	5,9	0,6	2,3	0,7	45,0	3,5	1,3	36,6	3,4	0,2
1910/1911.....	17	14,9	0,0	21,9	7,8	1,4	1,4	0,7	48,1	3,5	1,4	40,0	2,9	0,3
1911/1912.....	17	15,1	0,1	23,8	9,0	1,6	1,5	0,7	51,8	3,8	1,9	43,1	2,7	0,3
1912/1913.....	19	17,3	0,1	28,7	9,6	1,4	1,6	0,7	59,4	4,7	2,2	47,2	4,9	0,4
1913/1914.....	19	18,2	0,0	30,1	9,8	1,0	1,7	0,7	61,5	5,2	2,4	49,8	3,8	0,3
1914/1915.....	19	17,5	0,2	32,3	9,5	3,5	1,3	0,8	65,1	5,7	2,3	54,0	2,7	0,4
1915/1916.....	19	19,8	0,1	39,6	10,9	4,9	1,4	0,9	77,6	5,9	2,4	65,9	2,9	0,5
1916/1917.....	21	24,6	0,3	56,2	14,1	9,2	4,9	1,2	110,5	6,8	2,8	92,9	7,4	0,6
1917/1918.....	23	23,1	0,3	66,5	11,8	12,6	6,0	1,4	121,7	8,8	2,9	101,9	7,5	0,6
1918/1919.....	23	31,3	1,3	103,3	12,2	9,8	2,5	1,5	161,9	9,7	3,8	137,0	10,6	0,8
1919/1920.....	24	41,7	1,9	121,5	11,0	2,5	3,5	2,0	184,1	15,2	4,8	137,4	25,6	1,1
1920/1921.....	25	39,9	1,5	118,6	11,0	3,5	3,4	1,8	179,7	15,6	5,7	148,7	8,3	1,4
8. Vestlige Jylland														
1855/1856.....	1	0,2	0,0	-	-	0,0	0,0	0,2	0,1	0,0	0,1	0,0	0,0	
1856/1857.....	1	0,2	0,0	-	-	0,0	0,0	0,2	0,1	0,0	0,1	0,0	0,0	
1857/1858.....	1	0,2	-	-	-	0,0	0,0	0,2	0,1	0,0	0,1	0,0	0,0	
1858/1859.....	2	0,3	-	-	-	0,0	0,0	0,3	0,2	0,0	0,1	0,0	0,0	
1859/1860.....	2	0,4	0,0	-	-	0,0	0,0	0,4	0,2	0,0	0,2	0,0	0,0	
1860/1861.....	2	0,4	0,0	-	0,0	0,0	0,0	0,4	0,2	0,0	0,2	0,0	0,0	
1861/1862.....	2	0,5	0,0	-	0,0	0,0	0,0	0,5	0,2	0,0	0,3	0,0	0,0	
1862/1863.....	2	0,6	0,0	-	0,1	0,0	0,0	0,7	0,3	0,0	0,4	0,0	0,0	
1863/1864.....	2	0,6	-	-	0,0	0,0	0,0	0,7	0,3	0,0	0,4	0,0	0,0	
1864/1865.....	2	0,7	0,0	0,1	0,0	0,0	0,0	0,8	0,3	0,0	0,5	0,0	0,0	

Tabel 2 (s. 95-105). Bankernes samlede status inden for hovedlandsdele og for hele landet

Regnskabsår	Antal banker	Aktiver							Til-sammen	Passiver				
		Veksler på indlandet	Veksler på og korrespond. i udlandet	Andre lån	Obligationer og aktier	Tilgodehavende hos indenl. korrespond. eller filialer	Forskellige aktiver og fordringer	Kasse beholdning		Aktiekapital	Reservefond	Folio, indlån, kontokurant og sparekasseindskud	Forskellige kreditorer	Udbytte
	1	2	3	4	5	6	7	8	9	10	11	12	13	14
Mill. kr.														
1-8. HELE LANDET (fortsat)														
1902/1903.....	92	118,6	29,8	254,3	92,8	10,3	63,7	16,2	585,7	105,4	17,5	422,8	33,0	7,0
1903/1904.....	100	127,8	26,3	282,7	100,7	9,1	66,8	17,5	630,9	118,5	19,7	450,7	34,2	7,8
1904/1905.....	104	135,6	48,7	305,6	106,0	15,0	69,2	20,2	700,3	125,6	22,1	509,6	34,8	8,2
1905/1906.....	106	152,9	56,4	341,3	128,0	11,9	79,0	19,5	789,0	143,6	25,1	571,0	39,7	9,6
1906/1907.....	118	187,1	33,5	454,7	145,6	10,1	114,9	23,0	968,9	187,8	32,4	658,1	77,7	12,9
1907/1908.....	135	200,1	30,7	538,7	174,3	9,7	143,2	23,6	1 120,3	223,6	41,9	733,0	108,2	13,6
1908/1909.....	134	174,0	33,0	461,3	170,2	14,4	143,9	20,5	1 017,3	191,9	39,3	682,9	90,7	12,5
1909/1910.....	135	177,9	37,0	462,1	188,7	14,2	145,2	19,8	1 044,9	193,5	41,0	701,5	96,3	12,6
1910/1911.....	134	175,7	47,7	457,6	206,2	21,7	150,4	29,8	1 089,1	193,3	37,9	778,4	66,9	12,6
1911/1912.....	135	171,1	45,0	472,9	221,6	19,8	162,8	29,4	1 122,6	191,8	39,4	800,4	78,0	13,0
1912/1913.....	139	192,3	46,9	553,2	245,8	14,3	179,1	31,9	1 263,5	206,5	45,8	899,0	98,4	13,8
1913/1914.....	140	215,7	44,8	615,3	254,3	12,2	173,5	31,0	1 346,8	209,7	47,9	956,6	117,6	15,0
1914/1915.....	141	210,7	79,6	663,4	249,6	29,1	169,3	34,9	1 436,6	213,5	50,2	1 076,7	81,5	14,7
1915/1916.....	143	245,3	86,8	835,6	285,4	43,1	190,8	50,5	1 737,5	224,4	55,9	1 371,6	66,2	19,4
1916/1917.....	146	351,3	166,2	1 314,2	351,3	65,9	291,4	119,0	2 659,3	251,5	77,0	2 175,2	131,4	24,2
1917/1918.....	152	448,9	217,9	1 477,2	432,3	138,2	396,9	104,1	3 215,5	293,7	88,0	2 669,4	135,6	28,8
1918/1919.....	164	621,9	290,6	2 165,4	416,6	133,7	437,8	175,7	4 241,7	351,8	108,4	3 549,4	196,0	36,1
1919/1920.....	179	780,7	175,4	2 702,4	490,9	54,5	615,3	126,6	4 945,8	430,9	156,2	4 036,4	280,6	41,7
1920/1921.....	183	713,1	154,4	2 842,7	475,9	88,0	647,0	143,3	5 064,4	432,8	172,3	4 168,5	246,3	44,5

Tabel 3. (s. 106-107). **Sparekassernes indlån 1820-1920**

	Hovedstaden		Sjælland i øvrigt		Bornholm		Lolland-Falster		Fyn		Østlige Jylland		Nordlige Jylland		Vestlige Jylland		Hele landet	
	Antal sparekasser	Sparernes tilgodehavende	Antal sparekasser	Sparernes tilgodehavende	Antal sparekasser	Sparernes tilgodehavende	Antal sparekasser	Sparernes tilgodehavende	Antal sparekasser	Sparernes tilgodehavende	Antal sparekasser	Sparernes tilgodehavende	Antal sparekasser	Sparernes tilgodehavende	Antal sparekasser	Sparernes tilgodehavende	Antal sparekasser	Sparernes tilgodehavende
	1	2	3	4	5	6	7	8	9	10	11	12	13	14	15	16	17	18
	1000 kr.		1000 kr.		1000 kr.		1000 kr.		1000 kr.		1000 kr.		1000 kr.		1000 kr.		1000 kr.	
1820..	—	—	1	2	—	—	—	—	1	6	—	—	—	—	—	—	2	8
1821..	1	170	1	2	—	—	—	—	1	8	—	—	—	—	—	—	3	180
1822..	1	374	1	2	—	—	—	—	1	8	—	—	—	—	—	—	3	384
1823..	1	692	1	2	—	—	—	—	1	8	—	—	—	—	—	—	3	702
1824..	1	1 110	1	2	—	—	—	—	1	4	—	—	—	—	—	—	3	1 116
1825..	1	1 462	1	2	—	—	—	—	1	6	—	—	1	32	—	—	4	1 502
1826..	1	1 710	1	4	—	—	—	—	1	6	—	—	1	58	—	—	4	1 778
1827..	1	2 022	2	22	—	—	—	—	1	6	—	—	1	124	—	—	5	2 174
1828..	1	2 344	2	48	—	—	—	—	1	8	1	42	1	166	1	12	7	2 620
1829..	1	2 654	3	90	—	—	1	62	1	10	1	74	1	212	2	44	10	3 146
1830..	1	2 628	4	214	—	—	1	76	1	14	2	112	2	268	2	80	13	3 392
1831..	1	2 550	4	276	—	—	1	92	1	12	3	196	2	298	2	100	14	3 524
1832..	1	2 576	4	310	—	—	1	132	1	88	3	206	2	372	2	106	14	3 790
1833..	1	2 612	5	422	—	—	1	150	1	118	3	214	2	420	2	112	15	4 048
1834..	1	2 750	6	504	—	—	1	152	1	164	3	218	2	410	2	118	16	4 316
1835..	1	2 808	7	618	—	—	1	148	1	200	3	230	2	420	2	134	17	4 558
1836..	1	2 908	8	800	—	—	1	148	1	264	3	224	2	422	2	128	18	4 894
1837..	1	2 258	9	908	—	—	1	158	1	294	3	208	2	368	2	110	19	4 304
1838..	1	2 380	9	1 152	—	—	1	170	1	346	3	190	2	334	2	88	19	4 660
1839..	1	2 516	9	1 416	—	—	1	184	1	502	3	208	2	366	2	98	19	5 290
1840..	1	2 728	10	1 782	—	—	1	192	1	688	4	278	2	442	2	122	21	6 232
1841..	1	2 968	10	2 116	—	—	1	194	1	846	4	362	2	520	2	164	21	7 170
1842..	1	3 046	11	2 492	—	—	1	170	2	956	4	446	2	574	2	184	23	7 868
1843..	1	3 350	11	2 760	—	—	2	166	2	1 086	4	524	2	714	2	192	24	8 792
1844..	1	3 588	11	3 366	—	—	2	336	2	1 278	4	648	2	846	2	208	24	10 270
1845..	1	3 828	11	3 984	1	10	2	436	2	1 544	4	772	4	996	3	254	28	11 824
1846..	1	3 966	11	4 716	1	16	2	756	2	1 976	4	1 000	4	1 146	4	302	29	13 878
1847..	1	4 054	12	6 204	1	24	2	894	3	2 668	4	1 442	4	1 610	4	576	31	17 472
1848..	1	2 902	12	6 084	1	40	2	792	4	2 118	5	1 360	4	1 632	5	606	34	15 534
1849..	1	2 960	12	5 708	1	32	2	688	4	2 286	5	1 296	4	1 348	5	538	34	14 856
1850..	1	3 314	13	5 530	1	36	2	674	4	2 876	5	1 584	4	1 244	5	702	35	15 960
1851..	1	3 478	13	5 900	1	38	2	856	4	3 800	5	2 008	4	1 564	6	944	36	18 588
1852..	1	3 608	13	6 714	1	42	2	1 114	4	4 734	7	2 340	4	1 732	6	1 046	38	21 330
1853..	1	3 728	13	7 642	1	68	2	1 382	6	6 364	7	2 848	5	2 272	6	1 344	41	25 648
1854..	1	4 004	14	9 074	1	80	2	1 720	8	8 834	8	3 650	5	2 786	6	1 952	45	32 100
1855..	1	4 298	16	11 044	1	136	2	2 008	8	12 130	8	5 298	5	3 488	6	2 916	47	41 318
1856..	1	4 306	16	12 312	1	142	2	2 390	8	13 916	8	6 588	5	4 210	6	3 426	47	47 290
1857..	2	4 070	18	12 830	1	208	4	2 512	8	13 830	10	6 110	5	4 594	6	3 072	54	47 226
1858..	2	4 292	18	12 662	1	128	4	2 306	8	12 394	11	5 510	6	4 222	6	2 484	56	43 998
1859..	2	5 840	18	13 858	1	138	4	2 492	8	13 122	11	6 630	6	4 392	6	2 808	56	49 280
1860..	2	7 678	19	16 164	1	210	4	3 102	8	13 956	11	7 666	6	4 706	6	2 904	57	56 386
1861..	2	9 944	19	18 242	1	280	4	3 916	8	15 012	12	8 180	7	4 812	6	2 938	59	63 324
1862..	2	11 736	21	19 170	1	304	4	4 572	9	15 540	12	8 492	7	4 862	6	3 088	62	67 754
1863..	2	13 776	21	19 498	1	272	4	4 732	12	16 814	15	8 892	8	4 952	7	3 318	70	72 254
1864..	2	15 248	21	20 144	1	238	5	4 684	12	17 468	16	9 370	9	5 026	7	3 214	73	75 392
1865..	2	17 384	20	21 804	1	244	5	5 214	13	18 794	16	10 622	9	5 560	7	3 528	73	83 150
1866..	2	18 872	22	23 646	2	298	5	5 666	13	19 746	17	12 208	10	5 878	8	3 774	79	90 088
1867..	2	24 210	23	26 156	2	296	5	6 748	13	20 592	18	13 802	11	6 622	10	3 994	84	102 420
1868..	2	26 849	28	28 114	2	289	5	7 454	15	21 359			57	26 797			109	110 862
1869..	2	27 422	30	28 536	3	447	6	7 931	15	21 601			67	26 519			123	112 456

Anm. og noter se side 122.

Tabel 3. (s. 106-107). **Sparekassernes indlån 1820-1920**

	Hovedstaden		Sjælland i øvrigt		Bornholm		Lolland-Falster		Fyn		Østlige Jylland		Nordlige Jylland		Vestlige Jylland		Hele landet	
	Antal sparekasser 1	Sparenes tilgodehavende 2	Antal sparekasser 3	Sparenes tilgodehavende 4	Antal sparekasser 5	Sparenes tilgodehavende 6	Antal sparekasser 7	Sparenes tilgodehavende 8	Antal sparekasser 9	Sparenes tilgodehavende 10	Antal sparekasser 11	Sparenes tilgodehavende 12	Antal sparekasser 13	Sparenes tilgodehavende 14	Antal sparekasser 15	Sparenes tilgodehavende 16	Antal sparekasser 17	Sparenes tilgodehavende 18
	1000 kr.		1000 kr.		1000 kr.		1000 kr.		1000 kr.		1000 kr.		1000 kr.		1000 kr.		1000 kr.	
1870..	2	30 169	36	29 100	3	541	7	7 989	18	23 700			102	26 993			168	118 492
1871..	2	35 745	43	31 352	3	841	8	7 999	18	26 833			114	30 251			188	133 021
1872..	2	42 060	50	34 868	3	1 288	7	9 410	20	30 134			148	35 498			230	153 258
1873..	3	43 698	66	39 793	3	1 899	9	10 623	21	34 439	102	23 604	62	11 510	54	8 866	320	174 432
1874..	3	47 979	70	44 396	3	2 244	9	12 075	23	38 240	109	27 463	63	13 493	61	10 848	341	196 738
1875..	5	52 348	74	47 502	3	2 433	9	14 114	21	40 903	118	29 615	74	14 961	72	11 929	376	213 805
1876..	5	54 909	77	49 112	3	2 320	10	15 149	23	42 302	124	29 727	81	15 439	78	12 138	401	221 096
1877..	6	54 987	79	46 380	3	2 012	10	13 635	23	40 922	129	23 804	81	15 023	84	11 021	415	207 784
1878..	6	57 858	83	45 222	3	2 030	11	12 633	24	38 346	133	21 457	87	13 166	88	9 765	435	200 477
1879..	6	67 268	85	46 950	3	2 221	11	13 023	22	39 880	131	24 195	90	13 525	88	10 161	436	217 223
1880..	6	75 657	85	53 391	3	3 045	11	16 203	22	45 768	134	28 863	92	17 946	90	12 798	443	253 671
1881..	8	91 204	87	58 576	4	3 665	12	16 721	26	50 087	142	34 019	93	20 993	99	15 214	471	290 479
1882..	8	91 161	87	61 435	4	3 993	12	17 461	26	53 205	145	36 353	94	22 413	100	16 364	476	302 385
1883..	9	93 193	86	65 002	5	4 443	12	17 518	27	56 048	147	38 425	96	23 636	102	17 672	484	315 937
1884..	9	95 955	86	66 795	5	4 933	12	17 747	27	57 894	149	39 425	97	24 242	102	18 068	487	325 059
1885..	9	99 638	87	67 701	5	5 256	12	17 281	28	57 737	150	39 393	100	23 848	105	18 176	496	329 030
1886..	8	121 276 ¹	87	73 304	5	5 788	12	17 709	28	61 750	151	42 102	103	25 798	105	19 509	499	367 236
1887..	8	136 171	88	80 685	5	6 816	12	19 178	26	66 988	150	47 457	104	29 721	109	21 491	502	408 507
1888..	8	138 912	90	82 247	5	7 508	12	19 202	26	71 441	152	49 593	106	31 414	108	22 191	507	422 508
1889..	8	140 364	91	91 598	5	8 260	12	19 761	26	74 703	153	52 276	108	34 058	110	23 245	513	444 265
1890..	7	138 837	92	93 657	5	8 649	12	20 654	26	76 568	154	54 313	108	36 852	112	24 586	516	454 116
1891..	8	137 332	93	96 100	5	8 973	12	21 378	25	79 623	154	57 755	109	38 688	111	25 988	517	465 837
1892..	7	142 834	90	98 279	5	9 254	12	21 856	25	81 544	154	59 568	108	40 583	112	27 174	513	481 092
1893..	7	150 521	93	100 055	5	9 401	12	22 553	25	83 195	156	63 867	108	43 310	112	28 638	518	501 540
1894..	7	167 591	95	103 246	5	9 707	12	22 782	26	84 674	153	65 645	109	46 152	111	30 713	518	530 510
1895..	6	178 797	95	106 310	6	10 255	11	23 367	25	87 986	151	69 720	109	49 129	111	32 248	514	557 812
1896..	6	184 836	95	109 686	6	10 767	11	24 956	25	91 610	149	71 740	109	51 306	111	33 265	512	578 166
1897..	6	187 696	95	112 533	6	11 355	11	25 879	25	93 414	148	73 103	109	51 918	110	33 783	510	589 681
1898..	6	192 570	94	114 493	6	11 988	11	26 253	25	96 084	147	74 956	109	52 294	112	35 087	510	603 725
1899..	6	171 433	96	113 803	6	12 193	11	26 498	25	97 224	148	76 008	109	52 799	112	36 056	513	586 014
1900..	6	168 539	95	113 252	6	12 243	12	27 295	25	98 895	146	74 798	110	50 987	112	36 101	512	582 110
1901..	6	176 433	97	116 032	6	12 452	12	27 825	25	101 553	147	75 187	109	53 002	112	37 189	514	599 673
1902..	7	179 990	98	122 344	6	13 205	12	29 704	25	106 853	147	81 792	110	57 940	112	40 328	517	632 156
1903..	8	179 348	97	128 433	6	13 755	11	32 043	24	113 640	145	86 478	110	61 510	112	43 347	513	658 554
1904..	8	178 698	96	134 363	6	13 974	11	34 955	25	119 445	145	91 850	111	63 335	112	45 275	514	681 895
1905..	8	175 702	96	141 085	6	14 249	11	38 081	25	127 145	146	98 685	112	67 157	110	48 579	514	710 683
1906..	8	168 760	96	147 163	6	14 474	11	41 331	25	132 454	147	102 678	113	68 115	110	50 448	516	725 423
1907..	8	164 543	96	149 864	6	14 618	12	43 043	25	135 937	148	103 092	113	69 123	110	50 874	518	731 094
1908..	8	175 496	96	153 699	6	14 901	12	46 162	25	140 776	148	106 696	113	71 746	110	51 661	518	761 137
1909..	7	181 534	96	142 010	6	15 714	12	48 627	27	147 461	149	111 631	114	75 592	110	53 734	521	776 303
1910..	7	186 391	95	149 645	6	16 680	12	53 923	27	153 154	149	116 405	114	79 018	111	56 278	521	811 494
1911..	7	191 810	95	159 685	6	17 216	12	59 893	27	159 300	148	123 290	115	83 404	112	59 271	522	853 869
1912..	8	197 653	90	168 437	6	17 568	11	43 382	27	165 694	147	127 618	115	84 940	112	61 568	516	866 860
1913..	8	192 216	87	177 053	6	17 310	11	37 222	27	170 119	155	130 343	115	88 707	112	63 201	521	876 171
1914..	8	188 262	87	187 593	6	17 433	11	36 089	27	178 713	146	137 852	111	96 572	114	66 977	510	909 491
1915..	8	196 469	86	209 029	6	18 185	11	37 111	27	196 358	144	152 672	117	109 789	114	74 961	513	994 574
1916..	8	217 987	88	240 289	6	19 967	11	40 393	27	219 637	144	169 469	118	129 939	116	85 021	518	1 122 702
1917..	8	233 109	88	271 895	6	21 760	11	45 009	27	250 609	143	194 005	117	150 266	116	100 196	516	1 266 849
1918..	8	268 019	87	314 146	6	25 038	11	47 470	27	294 105	143	227 708	117	177 713	115	118 169	514	1 472 368
1919..	7	260 054	83	322 210	6	26 223	9	44 986	27	295 012	142	235 773	119	183 864	115	112 337	508	1 480 459
1920..	6	291 619	77	331 576	5	26 550	7	48 714	27	311 749	134	229 465	119	192 535	114	118 786	489	1 550 994

Anm. og noter se side 122.

Tabel 4. Sparernes tilgodehavende i banker, der drev sparekassevirksomhed, fordelt på de enkelte banker samt inden

	5. Disconto-, Laane- og Spare- banken i Aalborg	9. Laane-, Spare- og Disconto- banken i Hjørring	15. Disconto-, Laane- og Spare- banken i Skive	16. Industri- banken i Køben- havn	18. Credit- foreningen for Haand- værkere og Industri- drivende i Køben- havn	19. Horsens Haand- værker- banks Spareaf- deling	20. Syd- søllands Laane- og Spare- bank i Præsto	22. Aarhus Privat- bank	24. Den dan- ske Land- mands- bank, Hypotek- og Veksel- bank (filialer)	34. Kjøben- havns Handels- bank (filialer)	40. Handels- og Land- mands- banken, Nyborg	41. Morsø Bank	42. Skjelskør Spare-, Laane- og Diskonto- bank
	1	2	3	4	5	6	7	8	9	10	11	12	13
1000 kr.													
1864/1865	—	53	—	—	—	—	—	—	—	—	—	—	—
1865/1866	—	102	—	—	—	—	—	—	—	—	—	—	—
1866/1867	—	164	—	62	—	—	—	—	—	—	—	—	—
1867/1868	—	212	—	122	—	—	—	—	—	—	—	—	—
1868/1869	—	218	—	189	4	—	—	—	—	—	—	—	—
1869/1870	—	347	—	229	23	—	—	—	—	—	—	—	—
1870/1871	—	541	—	325	33	—	—	—	—	—	—	—	—
1871/1872	—	616	—	490	58	—	—	—	—	—	—	—	—
1872/1873	—	866	—	1 330	76	—	71	162	2 512	—	—	—	—
1873/1874	—	1 165	—	1 883	167	—	154	583	5 255	—	—	—	—
1874/1875	—	1 242	—	2 237	362	—	198	1 106	8 259	—	—	—	—
1875/1876	—	1 032	—	1 803	428	—	190	1 463	8 008	150	—	—	—
1876/1877	—	758	—	2 665	383	—	192	1 574	8 196	786	—	145	—
1877/1878	—	890	—	261	347	3	199	1 325	7 504	856	—	136	24
1878/1879	—	1 038	—	297	441	3	199	1 539	10 452	1 912	—	153	35
1879/1880	—	1 577	—	277	496	5	252	2 155	15 590	2 421	—	251	48
1880/1881	—	1 742	—	465	574	13	334	2 788	23 073	3 971	—	407	71
1881/1882	2 880	1 892	1 113	577	891	20	408	3 261	31 363	3 963	352	548	102
1882/1883	3 216	1 935	1 144	660	1 137	32	424	3 380	30 147	4 141	309	593	136
1883/1884	2 923	2 002	1 230	724	1 272	33	472	3 655	32 109	4 595	349	572	177
1884/1885	2 987	2 061	1 126	860	1 351	41	461	3 895	32 782	5 069	316	583	194
1885/1886	2 229	2 172	1 123	744	1 246	41	421	3 681	31 074	5 021	—	562	197
1886/1887	2 320	2 322	—	1 079	1 396	40	468	3 898	38 862	5 062	—	717	225
1887/1888	2 601	2 244	—	891	1 547	54	533	4 308	36 908	4 186	—	900	226
1888/1889	2 810	2 240	—	790	1 719	60	595	4 325	37 352	3 644	—	828	247
1889/1890	2 479	2 187	—	760	1 748	52	646	4 531	40 298	3 711	—	896	283
1890/1891	2 550	2 128	—	694	1 809	58	694	4 624	39 073	3 595	—	900	308
1891/1892	2 616	2 381	—	723	2 041	59	725	4 645	36 407	4 243	—	916	416
1892/1893	2 641	2 682	—	637	1 936	65	751	4 744	39 861	4 840	—	981	443
1893/1894	2 718	2 801	—	722	1 985	63	772	4 833	43 620	5 740	—	1 105	473
1894/1895	2 741	2 976	—	784	1 165	71	781	4 853	43 974	6 544	—	1 138	554
1895/1896	2 521	3 060	—	823	1 766	83	863	5 253	48 863	9 011	—	1 258	645
1896/1897	2 474	3 215	—	1 382	2 358	90	907	5 588	45 911	9 374	—	1 368	673
1897/1898	2 517	3 317	—	1 972	3 666	105	1 017	5 814	45 202	9 304	—	1 439	755
1898/1899	2 419	3 635	—	2 305	4 764	115	1 061	6 127	44 734	9 805	—	1 474	788
1899/1900	2 587	3 541	—	1 923	5 327	131	899	7 111	50 136	9 265	—	1 645	902
1900/1901	2 156	3 578	—	1 685	5 471	130	842	7 205	50 836	8 709	—	1 574	1 005
1901/1902	2 455	3 855	—	1 606	5 626	127	864	7 553	54 818	8 743	—	1 724	1 119
1902/1903	3 130	4 309	—	1 658	7 595	149	931	8 807	65 199	13 879	—	1 971	1 223
1903/1904	3 150	4 603	—	1 638	9 388	157	1 005	9 587	69 014	15 234	—	2 308	1 392
1904/1905	3 196	4 730	—	2 038	10 242	166	1 067	10 280	69 407	16 447	—	2 492	1 534
1905/1906	3 802	5 245	—	—	12 121	164	1 249	11 484	75 726	18 875	—	2 687	1 602
1906/1907	3 984	5 572	—	—	13 616	172	1 338	11 962	70 937	16 689	—	2 780	1 746
1907/1908	3 654	5 626	—	—	13 052	178	1 411	11 400	54 778	14 198	—	2 927	1 850
1908/1909	3 816	5 759	—	—	11 864	183	1 364	11 074	55 245	13 267	—	2 829	1 991
1909/1910	4 596	6 203	—	—	8 678	336	1 490	12 137	61 572	19 274	—	3 109	2 189
1910/1911	5 233	6 345	—	—	8 914	406	1 674	12 388	65 356	20 071	—	3 257	2 541
1911/1912	5 632	6 559	—	—	9 542	453	1 713	13 449	72 820	21 535	—	3 592	2 696
1912/1913	5 594	7 329	—	—	10 138	630	1 763	13 902	73 940	22 182	—	3 845	2 787
1913/1914	5 598	8 062	—	—	10 576	727	1 879	13 870	64 490	19 253	—	4 051	3 176
1914/1915	5 751	8 456	—	—	10 014	1 115	1 968	13 637	65 904	19 055	—	4 002	3 658
1915/1916	6 690	9 792	—	—	10 925	1 419	2 288	13 391	75 518	19 400	—	4 628	4 492
1916/1917	9 726	11 684	—	—	13 179	1 843	2 532	12 857	97 688	22 266	—	7 301	5 634
1917/1918	10 518	14 629	—	—	15 954	—	2 809	13 674	111 895	24 407	—	9 018	6 565
1918/1919	13 157	16 826	—	—	20 594	—	3 300	15 290	138 475	30 800	—	9 064	8 187
1919/1920	12 936	16 027	—	—	22 197	—	3 160	14 838	132 145	27 419	—	9 430	8 192

Anm. og noter se side 122.

for hovedlandsdele

	Hovedstaden		Sjælland iøvrigt		Bornholm		Lolland-Falster		Fyn		Østlige Jylland		Nordlige Jylland		Vestlige Jylland		Hele landet	
	Antal ban- ker (filia- ler)	Sparer- nes tilgode- havende	Antal ban- ker (filia- ler)	Sparer- nes tilgode- havende	Antal ban- ker (filia- ler)	Sparer- nes tilgode- havende	Antal ban- ker (filia- ler)	Sparer- nes tilgode- havende	Antal ban- ker (filia- ler)	Sparer- nes tilgode- havende	Antal ban- ker (filia- ler)	Sparer- nes tilgode- havende	Antal ban- ker (filia- ler)	Sparer- nes tilgode- havende	Antal ban- ker (filia- ler)	Sparer- nes tilgode- havende	Antal ban- ker (filia- ler)	Sparer- nes tilgode- havende
	1	2	3	4	5	6	7	8	9	10	11	12	13	14	15	16	17	18
	1000 kr.		1000 kr.		1000 kr.		1000 kr.		1000 kr.		1000 kr.		1000 kr.		1000 kr.		1000 kr.	
1864/1865 ..	-	-	-	-	-	-	-	-	-	-	-	-	1	53	-	-	1	53
1865/1866 ..	-	-	-	-	-	-	-	-	-	-	-	-	1	102	-	-	1	102
1866/1867 ..	1	62	-	-	-	-	-	-	-	-	-	-	1	164	-	-	2	226
1867/1868 ..	1	122	-	-	-	-	-	-	-	-	-	-	1	212	-	-	2	334
1868/1869 ..	2	193	-	-	-	-	-	-	-	-	-	-	1	218	-	-	3	411
1869/1870 ..	2	252	-	-	-	-	-	-	-	-	-	-	1	347	-	-	3	599
1870/1871 ..	2	358	-	-	-	-	-	-	-	-	-	-	1	541	-	-	3	899
1871/1872 ..	2	548	-	-	-	-	-	-	-	-	-	-	1	616	-	-	3	1 164
1872/1873 ..	5	3 918	1	71	-	-	-	-	-	-	1	162	1	866	-	-	8	5 017
1873/1874 ..	5	5 449	4	890	-	-	1	333	-	-	3	1 038	2	1 497	-	-	15	9 207
1874/1875 ..	5	8 111	4	1 286	-	-	1	493	-	-	3	1 780	2	1 734	-	-	15	13 404
1875/1876 ..	5	7 783	4	1 163	1	93	1	441	1	57	3	2 065	2	1 472	-	-	17	13 074
1876/1877 ..	5	8 944	4	1 104	1	98	1	412	1	113	5	2 713	3	1 315	-	-	20	14 699
1877/1878 ..	5	6 219	5	973	1	102	1	340	1	146	6	2 400	3	1 365	-	-	22	11 545
1878/1879 ..	5	7 507	5	1 693	1	173	1	661	1	660	6	3 525	3	1 850	-	-	22	16 069
1879/1880 ..	5	11 066	5	2 400	1	399	1	951	1	566	6	4 913	3	2 777	-	-	22	23 072
1880/1881 ..	6	16 061	5	3 595	1	559	1	1 445	1	866	6	7 321	3	3 591	-	-	23	33 438
1881/1882 ..	6	22 709	5	4 524	1	538	1	1 815	2	954	6	8 585	4	7 132	1	1 113	26	47 370
1882/1883 ..	6	21 091	5	5 078	1	574	1	1 877	2	1 047	6	8 919	4	7 524	1	1 144	26	47 254
1883/1884 ..	6	21 598	5	6 093	1	603	1	1 880	2	1 076	6	9 997	4	7 636	1	1 230	26	50 113
1884/1885 ..	6	22 416	5	6 284	1	631	1	2 052	2	1 258	6	10 360	4	7 599	1	1 126	26	51 726
1885/1886 ..	6	21 226	5	5 650	1	633	1	2 155	1	1 011	6	9 883	4	6 830	1	1 123	25	48 511
1886/1887 ..	6	28 636	5	5 692	1	719	1	2 308	1	767	6	10 793	4	7 474	-	-	24	56 389
1887/1888 ..	6	25 969	5	6 054	1	923	1	2 475	1	393	6	11 205	4	7 379	-	-	24	54 398
1888/1889 ..	6	26 826	5	6 055	1	758	1	2 490	1	345	6	10 837	4	7 299	-	-	24	54 610
1889/1890 ..	6	28 958	5	6 700	1	584	1	2 684	1	348	6	11 298	4	7 019	-	-	24	57 591
1890/1891 ..	5	27 187	5	7 145	1	526	1	2 669	1	396	6	11 522	4	6 988	-	-	23	56 433
1891/1892 ..	5	25 104	5	7 355	1	495	1	2 713	1	812	6	11 536	4	7 157	-	-	23	55 172
1892/1893 ..	5	28 921	5	7 345	1	554	1	2 721	1	864	6	11 776	4	7 400	-	-	23	59 581
1893/1894 ..	5	32 554	5	7 587	1	625	1	2 757	1	1 187	6	12 462	4	7 660	-	-	23	64 832
1894/1895 ..	5	31 797	5	7 805	1	797	1	2 798	1	1 364	6	13 026	4	7 994	-	-	23	65 581
1895/1896 ..	5	35 898	5	8 108	1	1 247	1	3 019	1	2 211	6	15 360	4	8 303	-	-	23	74 146
1896/1897 ..	5	32 706	5	9 077	1	1 312	1	3 330	1	2 191	6	16 163	4	8 561	-	-	23	73 340
1897/1898 ..	5	32 785	5	9 637	1	1 372	1	3 558	1	2 202	6	16 358	4	9 196	-	-	23	75 108
1898/1899 ..	5	33 520	5	10 225	1	1 563	1	3 540	1	2 369	6	16 787	4	9 223	-	-	23	77 227
1899/1900 ..	5	38 654	5	10 470	1	1 652	1	3 550	1	1 790	6	17 675	4	9 676	-	-	23	83 467
1900/1901 ..	5	39 665	5	10 567	1	1 623	1	3 483	1	1 813	6	17 525	4	8 515	-	-	23	83 191
1901/1902 ..	5	42 743	5	11 219	1	1 648	1	3 688	1	1 670	6	18 269	4	9 253	-	-	23	88 490
1902/1903 ..	5	50 258	5	12 506	1	2 117	1	4 140	1	2 887	6	23 819	4	13 124	-	-	23	108 851
1903/1904 ..	5	53 678	5	13 499	1	2 094	1	4 322	1	3 059	6	26 247	4	14 577	-	-	23	117 476
1904/1905 ..	5	54 210	5	14 014	1	2 091	1	4 773	1	3 279	6	27 781	4	15 451	-	-	23	121 599
1905/1906 ..	5	57 504	5	14 835	1	2 197	1	5 764	1	3 611	6	31 541	4	17 503	-	-	23	132 955
1906/1907 ..	5	53 518	5	15 764	1	2 102	1	5 886	1	3 211	6	30 332	4	17 983	-	-	23	128 796
1907/1908 ..	5	44 577	5	13 747	1	1 913	1	4 338	1	2 497	6	26 771	4	15 231	-	-	23	109 074
1908/1909 ..	5	44 834	5	13 358	1	1 818	1	3 648	1	2 362	6	25 468	4	15 909	-	-	23	107 392
1909/1910 ..	5	43 116	5	13 987	1	1 994	1	5 297	1	4 032	6	30 774	4	20 384	-	-	23	119 584
1910/1911 ..	5	44 591	5	15 168	1	2 259	1	6 101	1	3 869	6	32 437	4	21 760	-	-	23	126 185
1911/1912 ..	5	48 773	5	16 709	1	2 336	1	6 976	1	4 206	6	35 218	4	23 773	-	-	23	137 991
1912/1913 ..	5	48 242	5	17 985	1	2 410	1	7 233	1	4 602	6	36 232	4	25 406	-	-	23	142 110
1913/1914 ..	5	47 185	5	18 126	1	2 447	1	5 445	1	3 780	6	33 164	4	21 535	-	-	23	131 682
1914/1915 ..	5	46 265	5	19 374	1	2 340	1	5 190	1	4 192	6	32 843	4	23 356	-	-	23	133 560
1915/1916 ..	5	54 258	5	21 256	1	2 405	1	5 511	1	4 845	6	32 962	4	27 306	-	-	23	148 543
1916/1917 ..	5	72 395	5	25 579	1	2 834	1	6 563	1	6 768	6	34 221	4	36 350	-	-	23	184 710
1917/1918 ..	5	80 758	5	30 094	1	3 319	1	7 681	1	7 208	5	35 313	4	45 096	-	-	22	209 469
1918/1919 ..	5	98 099	5	34 843	1	3 513	1	8 952	1	10 369	5	41 355	4	51 723	1	6 839	23	255 693
1919/1920 ..	5	100 400	5	34 505	1	3 289	1	7 490	1	9 116	5	38 007	4	47 048	1	6 489	23	246 344

Kilder, anmærkninger og noter vedrørende banker og sparekasser indtil 1920

Tabel 1 (s. 8-94).

De enkelte bankers status i årene indtil 1920

1. Fyens Discontokasse.

KILDE: 1) Regnskaber: For årene 1847-1863 har Banken stillet sin hovedbog til rådighed. 1864-1875, Fyens Stiftstidende.

2) Udbyttepct.: C. Thalbitzer: Fyens Discontokasse 1846-1946.

ANM.: Stiftet 30/6 1846, i virksomhed 15/12 1846, første regnskabsår 15/12 1846-30/6 1847.

2. Disconto-Institutet i Middelfart (Middelfart Bank).

KILDE: 1) Regnskaber: 1854-1875. For disse år fandtes ufuldstændige regnskaber i Fyens Stiftstidende, disse er suppleret med oplysninger meddelt af Banken.

2) Udbyttepct.: 1854-1875, Fyens Stiftstidende.

ANM.: Stiftet 19/12 1853, i virksomhed 19/1 1854, første regnskabsår 19/1-30/6 1854.

3. Kjøbenhavns private Laanebank.

KILDE: 1) Regnskaber: 1854, enkelte regnskabsposter er fundet i Schovelin: Kjøbenhavns private Laanebank 1854-1914. 1855-1856, Berlingske Tidende. 1857-1875, Det kgl. Bibliotek.

2) Udbyttepct.: 1854-1856, Schovelin: Kjøbenhavns private Laanebank 1854-1914. 1857-1875, Det kgl. Bibliotek.

ANM.: Stiftet 2/11 1853, i virksomhed 1/2 1854, første regnskabsår 1/2-31/12 1854.

4. Vejle Laane- og Diskonto-Kasse (Vejle Bank).

KILDE: 1) Regnskaber: 1855-1875, materiale stillet til rådighed af Banken, for de to første år er regnskaberne ufuldstændige.

2) Udbyttepct.: 1855-1875, Bankens materiale.

ANM.: Stiftet 19/7 1854, i virksomhed 2/10 1854, første regnskabsår 2/10 1854-30/6 1855.

5. Disconto-, Laane- og Sparebanken i Aalborg (Aalborg Diskontobank).

KILDE: 1) Regnskaber: 1855-1875, Berlingske Tidende. For de to første år er regnskaberne ufuldstændige, en henvendelse til Banken blev besvaret med en beklagelse af, at Banken ikke var i besiddelse af regnskabsmateriale for disse to år.

2) Udbyttepct.: 1855-1875, Berlingske Tidende.

ANM.: I virksomhed 8/11 1854, første regnskabsår 8/11 1854-30/6 1855.

6. Randers Disconto-, Laane- og Sparebank (Randers Disconto- og Laanebank).

KILDE: 1) Regnskaber: 1855-1875, Berlingske Tidende suppleret med oplysninger fra regnskaber udlånt af Banken.

2) Udbyttepct.: 1855-1875, Berlingske Tidende.

ANM.: Stiftet 30/8 1854, i virksomhed 1/12 1854, første regnskabsår 1/12 1854-30/6 1855. Udbytte 1876-1892 er oplyst i de regnskaber, Banken har stillet til rådighed. I regnskaberne 1861-1884 er aktiernes værdi nedskrevet, medens udbytte stadig udbetales af aktiernes nominelle værdi.

7. Disconto- og Laanebanken i Mariebo (Disconto- og Laanebanken i Maribo).

KILDE: 1) Regnskaber: 1855-1863, Lollandsposten suppleret for de de to første års vedkommende med oplysninger fremsendt af Banken. 1864-1875, oplysninger fremsendt af Banken. 1898, Greens Danske Fonds og Aktier 1899.

2) Udbyttepct.: 1855-1875, Lollandsposten.

ANM.: I virksomhed 8/12 1854, første regnskabsår 8/12 1854-30/6 1855. I 1879/1880 nedskrives aktiekapitalen, medens udbytte stadig udbetales af aktiernes nominelle værdi. Ved tilskrivning af overskud bringes aktiekapitalen efterhånden op på sin fulde nominelle værdi (1914).

8. Disconto-, Spare- og Laanebanken i Thisted.

KILDE: 1) Regnskaber: 1855-1874, Thisted Bank, for de to første år er regnskaberne ufuldstændige.

2) Udbyttepct.: 1855-1874, Thisted Bank. 1875-1917, Greens Danske Fonds og Aktier 1919.

ANM.: Stiftet 18/10 1854, i virksomhed 2/1 1855, første regnskabsår 2/1-30/6 1855. 23/5 1918 ophører Banken som selvstændig bank og bliver Den danske Landmandsbanks Thisted afdeling.

9. Laane-, Spare- og Discontobanken i Hjørring (Hjørring Diskontobank).

KILDE: 1) Regnskaber: 1856-1857, Erhvervsarkivet i Århus. 1858-1862, Hjørring Amtsavis. 1863-1875, Berlingske Tidende.

2) Udbyttepct.: 1856-1862, Hjørring Amtsavis. 1863-1875, Berlingske Tidende.

ANM.: Stiftet 17/1 1855, i virksomhed 2/3 1855, første regnskabsår 2/3 1855-30/6 1856.

10. Ribe Diskontobank.

KILDE: 1) Regnskaber: 1856-1862, Regnskabsarkivalier udlånt af Ribe Diskontobank. 1863-1875, Ribe Stiftstidende.

2) Udbyttepct.: 1856-1875, Ribe Stiftstidende.

ANM.: I virksomhed 1/10 1855, første regnskabsår 1/10 1855-30/6 1856.

11. Banken for Horsens og Omegn.

KILDE: 1) Regnskaber: 1857-1862, Berlingske Tidende, 1856 og 1863-1875, uoplyst. En henvendelse til Handelsbanken i Horsens (filial af Kjøbenhavns Handelsbank) blev besvaret med en beklagelse af, at Banken ikke var i stand til at skaffe de manglende regnskabsoplysninger. En henvendelse til Spare- og Laanekassen for Horsens By og Omegn gav intet resultat.

ANM.: I virksomhed i begyndelsen af 1856, første regnskabsår slutter 30/6 1856. 1/4 1881 bliver Banken filial af Kjøbenhavns Handelsbank.

12. Kolding Laane- og Diskontokasse.

KILDE: 1) Regnskaber: 1857, Kolding Laane- og Diskontokasse. 1858-1867, Kolding Avis. 1868-1875, Berlingske Tidende.

2) Udbyttepct.: 1857-1867, Kolding Avis. 1868-1875, Berlingske Tidende.

ANM.: I virksomhed 23/8 1856, første regnskabsår 23/8 1856-30/6 1857.

13. Banken for Slagelse og Omegn.

KILDE: 1) Regnskaber: 1858-1860, Berlingske Tidende. 1861-1871, Sorø Amtstidende, suppleret med oplysninger fra en oversigt over Bankens virksomhed 1857-1907 stillet til rådighed af Banken for Slagelse og Omegn. 1872-1875, regnskaber oplyst af Banken for Slagelse og Omegn.

2) Udbyttepct.: 1858-1907, Oversigt over bankens virksomhed 1857-1907.

ANM.: I virksomhed 1/7 1857, første regnskabsår 1/7 1857-30/6 1858.

14. Privatbanken.

KILDE: 1) Regnskaber: 1858-1873, Det kongelige Bibliotek.

2) Udbyttepct.: 1858-1873, Det kongelige Bibliotek.

ANM.: I virksomhed 2/11 1857, første regnskabsår 2/11 1857-31/12 1858.

15. Disconto-, Laane- og Sparebanken i Skive.

KILDE: 1) Regnskaber: 1858–1875, Skive Avis. For årene 1858–1860 findes kun ufuldstændige regnskabsoplysninger i Skive Avis. En henvendelse til Skive Diskontobank, som viderefører den i 1930 likviderede Skive Bank, blev besvaret med en beklagelse af, at denne bank ikke var i stand til at skaffe de ønskede oplysninger, idet Skive Banks regnskabsarkivalier blev destrueret efter bankens likvidation.

2) Udbyttepct.: 1858–1875, Skive Avis. 1876–1880, Greens Danske Fonds og Aktier 1896.

ANM.: I virksomhed 2/1 1858, første regnskabsår 2/1–31/12 1858.

16. Industribanken i København.

KILDE: 1) Regnskaber: 1862–1869, Danmarks Statistiks Bibliotek. 1870, oplysninger mangler. I Den danske Landmandsbanks, Amager-torv afdeling, som viderefører Industribanken, findes intet regnskab for dette år. 1871–1875, Det kongelige Bibliotek.

2) Udbyttepct.: 1863, Berlingske Tidende (annonce). 1864–1875, A. Jensen: Aktie- og Obligationskalender 1877. 1876–1904, Greens Danske Fonds og Aktier 1904.

ANM.: I virksomhed 12/8 1862, første regnskabsår 12/8–31/12 1862. 25/3 1905 overtages Banken af Den Danske Landmandsbank som denne banks Amagertorvafdeling. I februar 1866 påbegyndes sparekasservirksomhed.

17. Industri- og Sparebanken for Næstved og Omegn (Banken for Næstved og Omegn, Industribanken).

KILDE: 1) Regnskaber: 1867, Næstved Avis. 1868–1883, Regnskaberne var offentliggjort i Næstved Avis, men indeholdt i modsætning til de følgende regnskabsår også sparekasseafdelingens status. Efter en henvendelse til Banken for Næstved og Omegn, sendte denne bank fotokopier af bankafdelingens regnskaber for disse år. 1884–1892, Det kongelige Bibliotek. 1905 og 1920, Næstved Avis.

2) Udbyttepct.: 1867–1876, Næstved Avis. 1877–1879, T. Green: Danske Fonds og Aktier.

ANM.: I virksomhed i begyndelsen af april 1866, vedtægter af 27/3 1866, første regnskabsår april 1866–31/3 1867.

18. Creditforeningen for Haandværkere og Industridrivende i Kjøbenhavn (Haandværkerbanken).

KILDE: 1) Regnskaber: 1867–1920. Indtil 1874 fandtes ingen offentliggjorte regnskaber, disse stillede Haandværkerbanken til rådighed til bearbejdelse i banken, samtidig blev de forhåndenværende regnskaber revideret efter bankens regnskaber.

2) Udbyttepct.: 1867–1920. Haandværkerbankens materiale.

ANM.: Stiftet 27/3 1867 med det formål at yde lån udelukkende til københavnske håndværksmestre og industridrivende, 31/10 1868 oprettes sparekasseafdelingen. Første regnskabsår 27/3–30/9 1867, andet regnskabsår omfatter perioden 1/1–31/12 1868. I samtlige år er medlemskapital medregnet som aktiekapital, udbytte til medlemmer er medregnet under udbytte (fra 1897 findes dette i de trykte regnskaber). Uoverensstemmelse mellem tallene i bankens festskrift 1867–1917 og tabellens tal hidrører herfra. I 1898 ændres navn til Haandværkerbanken. Under bankkrisen i 1908–1909 tegner de fem københavnske hovedbanker (Nationalbanken, Privatbanken, Den Danske Landmandsbank, Kjøbenhavns Handelsbank samt Kjøbenhavns Laane- og Diskontobank) en præferenceaktiekapital i Haandværkerbanken på 1 mill. kr. I 1909 udbetales 2½ pct. udbytte til præferenceaktier for et halvt år, i 1910 og 1911 5 pct. til præferenceaktier, i 1912–1914 5 pct. til hele aktiekapitalen og fra 1915 atter udbytte til medlemmerne. I 1916, hvor aktiekapitalen udvides, udbetales 7 pct. + 3 pct. til gamle aktier.

19. Horsens Haandværkerbank (Horsens Privatbank).

KILDE: 1) Regnskaber: 1871–1872, Oplysninger mangler. I Horsens Avis findes kun referater af de afholdte generalforsamlinger med bl.a.

et notat om, at overskuddet har været ringe. 1873–1881, Horsens Avis, for 1882 kun referat af generalforsamlingen. For såvel årene 1871–1872 som 1882 er der forespurgt Horsens Privatbank om Banken skulle være i besiddelse af regnskabsarkivalier fra disse år, men henvendelsen blev besvaret med en beklagelse af, at der i Banken ikke fandtes regnskabsmateriale fra disse år. Status (pr. 31/12) 1883–1885, (31/3) 1887–1900, 1902, 1903, 1905, 1906, 1909 og 1911, Horsens Avis. For 1908 mangler regnskab, for dette år har hverken Horsens Avis eller Horsens Privatbank oplysninger. 1901, 1904, 1907 og 1910, Greens Danske Fonds og Aktier.

2) Udbyttepct.: 1871–1900 samt 1902, 1903, 1905, 1906, 1909 og 1911, Horsens Avis. 1901, 1904, 1907 og 1910, Greens Danske Fonds og Aktier.

ANM.: Stiftet 26/8 1871, første regnskabsår formentlig 26/8 1871–31/12 1872. Det oplyses dog, at lånekassen begynder 16/3 1872, medens en frimærkesparekasse oprettes 20/2 1877.

20. Sydsjællands Laane- og Sparebank i Præstø (Banken for Præstø og Omegn).

KILDE: 1) Regnskaber: 1873–1880, 1882–1896, Præstø Amtsavis. 1881, 1897–1906, Banken for Præstø og Omegn stillede for disse år velvilligt sine originale regnskaber til rådighed. 1907, Greens Danske Fonds og Aktier 1908.

2) Udbyttepct.: 1873–1874, Præstø Avis.

ANM.: I virksomhed 9/9 1871, første regnskabsår 9/9 1871–31/3 1873.

21. Diskonto-, Laane- og Sparebanken for Næstved og Omegn (Næstved Diskontobank).

KILDE: 1) Regnskaber: 1872, Regnskabsoversigt udarbejdet af Næstved Diskontobank. 1873–1876, Næstved Avis.

ANM.: Stiftet 9/9 1871, i virksomhed 21/10 1871, første regnskabsår 21/10 1871–31/3 1872. Til og med regnskabsåret der slutter 31/3 1892 er sparekasseafdelingens status medregnet i bankens regnskab.

22. Aarhus Privatbank.

KILDE: 1) Regnskaber: 1872–1875, Det kongelige Bibliotek.

ANM.: Stiftet 14/8 1871, i virksomhed 1/12 1871, første regnskabsår 1/12 1871–31/12 1872.

23. Holstebro Bank.

KILDE: 1) Regnskaber: 1872–1875, Holstebro Avis.

ANM.: I virksomhed 15/12 1871, første regnskabsår 15/12 1871–31/12 1872.

24. Den danske Landmandsbank, Hypotek- og Vekselbank.

KILDE: 1) Regnskaber: 1872, Den danske Landmandsbank. 1873, Det kongelige Bibliotek.

ANM.: Stiftet 5/10 1871, i virksomhed 2/1 1872, første regnskabsår 2/1–31/12 1872.

NOTER: Banken opretter filialer i Helsingør, Nyborg, Kolding, Vejle og Ålborg i 1873 samt kontorer i Holbæk, Nykøbing Sj., Rødby, Nykøbing Fl. og Nykøbing Mors. Filialen i Nyborg og kontorerne i Rødby og Nykøbing Mors nedlægges i 1875. De indenbys filialer, Vesterbro- og Nørrebroafdelingen oprettes i 1876, desuden drives et særskilt kontor under Vesterbroafdelingen (Kvægtorvsafdelingen), denne afdeling nedlægges i 1889. I 1883 oprettes filial i Kalundborg og i 1884 i Fredericia, denne sidste filial overdrages 1/4 1890 til Fredericia Bank. I 1905 overtages Industribanken, som bliver Den danske Landmandsbanks Amagertorvafdeling. 1912 overtages Lollands Spare- og Laanebank som Nakskov filial og samme år åbnes en filial i Fredericia. I 1913 overtages Esbjerg-Fanø Bank som Esbjerg filial. I 1916 overtages Tølløse-Merløse Bank og i 1917 oprettes

filialer i Hurup og Korsør. 1918 overtages Thisted Bank, Grenå Handels- og Landbrugsbank, Salling Herreds Spare- og Laanebank (Skive filial), Nyborg Bank for By og Omegn samt Hørsholm Sparekasse, desuden oprettes ny filialer i Skagen og Vestervig. 1920 oprettes filialer i Åbenrå, Haderslev, Sønderborg og Tønder, endvidere erhverves Banken for Faaborg og Omegn og Sparekassen for Stubbe-købing og Omegn, disse ændres til filialer i de pågældende byer.

Til og med 1901 omfatter regnskaberne i henholdsvis Statistiske Sammendrag og Statistisk Årbog et totalregnskab for hovedsæde og filialer under eet, medens årbøgerne med regnskaber for 1902–1920 bringer eet regnskab for hovedsæde og eet for filialer. Regnskaberne i nærværende tabel 1 er korrigerede for mellemregninger mellem hovedsæde og filialer jfr. bankens trykte regnskaber udlånt af Det kongelige Bibliotek.

25. Svendborg Bank.

KILDE: 1) Regnskaber: 1873–1875, Svendborg Amtsavis.

2) Udbyttepct.: 1873–1875, Svendborg Amtsavis.

ANM.: Stiftet 22/1 1872, i virksomhed 1/5 1872, første regnskabsår 1/5 1872–30/6 1873.

26. Fyens Folkebank, Odense.

KILDE: 1) Regnskaber: 1872–1877, arkivalier udlånt og bearbejdet på Erhvervsarkivet i Århus. Det sidste regnskab er en månedsbalance i hovedbogen fra Erhvervsarkivet i Århus.

2) Udbyttepct.: Erhvervsarkivet i Århus.

ANM.: Iflg. A. Jensen: Aktie- og Obligationskalender 1877 har banken begyndt sin virksomhed 8/5 1872, første regnskabsår 8/5–31/12 1872. Banken opretter filialer i Bogense, Assens og Svendborg, disses regnskaber er medregnet i hovedbankens regnskab. Den 28/5 1878 arresteres bankdirektøren og iflg. Greens Danske Fonds og Aktier 1883 er banken falleret med en aktiekapital på 395 465 kr.

27. Herning Hede- og Diskontobank.

KILDE: 1) Regnskaber: 1873, regnskabsoplysninger udarbejdet af Herning Hede- og Diskontobank. 1874–1875, Det kongelige Bibliotek.

ANM.: Stiftet 12/3 1872, i virksomhed juli 1872, første regnskabsår juli 1872–31/12 1873.

28. Den vestsjællandske Folkebank, Slagelse.

KILDE: 1) Regnskaber: 1873–1875, Sorø Amtsavis.

2) Udbyttepct.: 1873–1874, fra referater af generalforsamlinger i Sorø Amtstidende. 1875, A. Jensen: Aktie- og Obligationskalender 1877.

ANM.: I virksomhed 3/9 1872, første regnskabsår 3/9 1872–31/12 1873. Ifølge Greens Danske Fonds og Aktier 1883 er Banken falleret med en aktiekapital på 92 000 kr.

Ifølge Sorø Amtstidende, 18/11 1876, afholdes ekstraordinær generalforsamling (for ændring af lovene), 9/2 1877 bekendtgør Slagelse Skifteret, at bankens bo er taget under konkursbehandling. Banken har lidt store tab ved et par større industrivirksomheders fallit.

29. Langelands Bank i Rudkøbing.

KILDE: 1) Regnskaber: 1873–1874, Langelands Tidende. 1875, fotokopi af regnskabet tilsendt af Langelands Bank.

2) Udbyttepct.: 1873–1875, Langelands Tidende.

ANM.: Stiftet 3/2 1872, i virksomhed 1/10 1872, første regnskabsår 1/10 1872–30/6 1873.

30. Varde Bank.

KILDE: 1) Regnskaber: 1873–1875, Varde Posten. 1884–1885, regnskabsoplysninger udarbejdet af Varde Bank.

2) Udbyttepct.: 1873–1875, Varde Posten. 1876–1883, T. Green: Danske Fonds og Aktier 1884 og 1887. 1884–1885, Bankens tilsendte materiale.

ANM.: I virksomhed 1/10 1872, første regnskabsår 1/10 1872–31/12 1873.

31. Holbæk Amts Bank.

KILDE: 1) Regnskaber: 1873, Berlingske Tidende. 1874–1875 og 1882 mangler, en henvendelse til Den danske Landmandsbanks, Holbæk afdeling blev besvaret med en beklagelse af, at de ønskede oplysninger ikke kunne fremskaffes.

2) Udbyttepct.: 1873–1875, A. Jensen: Aktie- og Obligationskalender 1877.

ANM.: I virksomhed 1/12 1872, første regnskabsår 1/12 1872–31/12 1873. 12/5 1883 vedtages det, at Banken overtages af Den danske Landmandsbank som filial.

32. Ebeltoft Bank.

KILDE: 1) Regnskaber: 1873, Ebeltoft Avis. 1874–1875 mangler. En henvendelse til Den danske Landmandsbank, Ebeltoft afdeling blev besvaret med en beklagelse af, at der i Bankens arkiv ikke findes regnskabsmateriale for disse år, ligesom Ebeltoft byhistoriske arkiv, som Banken har kontaktet, heller ikke er i besiddelse af nogle arkivalier.

ANM.: I virksomhed 10/12 1872, første regnskabsår 10/12 1872–31/12 1873.

33. Ringkøbing Bank.

KILDE: 1) Regnskaber: 1874–1876, 1900, 1905, 1906 og 1912, Det kongelige Bibliotek. 1907, Greens Danske Fonds og Aktier 1908.

ANM.: Stiftet 5/12 1872, i virksomhed 1/4 1873, første regnskabsår 1/4 1873–30/6 1874.

34. Københavns Handelsbank.

KILDE: 1) Regnskaber: 1873, Berlingske Tidende. 1874–1920, Bankens trykte regnskaber udlånt af Det kongelige Bibliotek i forbindelse med de i Statistiske Sammendrag og Statistisk Årbog offentliggjorte regnskaber.

ANM.: Stiftet i marts 1873, i virksomhed 18/4 1873, første regnskabsår 18/4–31/12 1873.

NOTER: Fra 1875 har Banken filialer i Rønne og Odense. 1/9 1876 overtages Jydsk Handels- og Landbrugsbank i Aarhus som filial, og der oprettes en filial i Randers. 1/4 1881 bliver den ophævede Bank for Horsens og Omegn filial i Horsens og i 1886 oprettes yderligere en filial i Viborg. I 1898 overtages Handelsbanken i Esbjerg som filial og 20/5 1920 oprettes endelig filialer i Åbenrå, Gråsten, Haderslev, Sønderborg, Toftlund og Tønder samt en filial i Kalundborg efter Kalundborg og Omegns Banks sammenbrud. Desuden findes en del afdelinger i København.

For årene 1875–1887 findes kun hovedsædets regnskab i Statistiske Sammendrag, i de trykte regnskaber er der specielle regnskaber for filialerne og disse er i nærværende tabel medregnet i regnskabstallene således, at der i opgørelsen er taget hensyn til bankens interne mellemværende med filialerne.

35. Kolding Folkebank.

KILDE: 1) Regnskaber: 1874. P. Eliassen: Kolding Folkebank 1873–1923. 1875, 1888–1901, fotokopier af regnskaberne fremsendt af Kolding Folkebank. 1902–1906, Det kongelige Bibliotek.

2) Udbyttepct.: 1874–1920. P. Eliassen: Kolding Folkebank 1873–1923.

ANM.: Stiftet 1873 med vedtægter af 4/10 1873, i virksomhed 1/12 1873, første regnskabsår 1/12 1873–31/12 1874.

36. Lemvig Bank.

KILDE: 1) Regnskaber: 1875, Lemvig Avis. 1899–1900, fotokopier af regnskaber fremsendt af Lemvig Bank. 1906, 1908 og 1910, Det kongelige Bibliotek. 1907 og 1909, Greens Danske Fonds og Aktier. 1917, regnskab fremsendt af Lemvig Bank.

ANM.: Stiftet 28/2 1874, i virksomhed 1/7 1874, første regnskabsår 1/7 1874–31/12 1875.

37. Jydsk Handels- og Landbrugsbank.

Der findes kun et regnskab for banken nemlig pr. 30/9 1875.

ANM.: Iflg. A. Jensen: Aktie- og Obligationskalender 1877 begynder virksomheden 15/10 1874; på en generalforsamling 22/7 1876 vedtages det at opløse banken, imod at Kjøbenhavns Handelsbank opretter en filial i Århus af samme navn. I Aarhus Stiftstidende 30/7 1874 findes følgende: Det, i 1870 startede firma, Adler, Wulff og Meyer, har til hensigt at omdanne firmaet til et aktieselskab med en betydelig aktiekapital, firmaet driver handels- og bankiervirksomhed; det er tanken ved siden af dette at drive regelmæssig bankforretning. Kjøbenhavns Handelsbank er interesseret og vil overtage aktier til et beløb af 1,5 mill. kr. Det besluttes derfor at starte Jydsk Handels- og Landbrugsbank med en aktiekapital på 3 mill. kr., samtidig ophører Adler, Wulff og Meyer. Iflg. Kjøbenhavns Handelsbanks regnskab pr. 31/12 1874 ejer denne bank aktier i Jydsk Handels- og Landbrugsbank til et pålydende af 1 625 600 kr.

38. Landbobanken i Kjøge.

KILDE: 1) Regnskaber: 1875, månedsbalance pr. 31/12 1875 i Kjøge Avis.

ANM.: I virksomhed 25/11 1874, første regnskabsår 25/11 1874–31/12 1875.

39. Disconto- og Laanebanken for Kjøge og Omegn.

KILDE: 1) Regnskaber: 1875, regnskabsoplysninger fremsendt af Disconto- og Laanebanken for Kjøge og Omegn. For årene 1894, 1899, 1900 samt 1907–1913 er der, ved hjælp af oplysninger fra Disconto- og Laanebanken for Kjøge og Omegn, foretaget korrektioner af de i Statistisk Årbog offentliggjorte tal.

ANM. Stiftet i 1874.

NOTER: Aktiekapitalen (grundkapitalen) ejes af Sparekassen for Kjøge og Omegn, udredet af dennes reservefond. Overskud skal fordeles med forlods 4 pct. til Sparekassen.

40. Handels- og Landmandsbanken, Nyborg.

KILDE: 1) Regnskaber: 1884–1885, mangler.
2) Udbyttepct.: Greens Danske Fonds og Aktier 1883.

ANM.: Stiftet 1/7 1875, første regnskabsår slutter 30/6 1876. Banken træder i likvidation december 1885, idet bankens tab på et fallitbo beløber sig til ca. 120 000 kr., medens bankens formue opgøres til ca. 165 000 kr. I Nyborg Avis 31/12 1885 har bankrådet pr. 29/12 1885 indrykket følgende: »At Justitsministeriet i h. t. generalforsamlingsbeslutning af 4 d. m. efter derom indgivet andragende under 22 d. m. har beskikket en administrations- og likvidationskomite til at forestå den vedtagne likvidation af Handels- og Landmandsbanken i Nyborg bekendtgøres herved«.

41. Morsø Bank.

KILDE: 1) Regnskaber: 1876–1891, regnskaber udlånt af Morsø Bank. 1917, regnskabet er korrigeret efter oplysninger fra Morsø Bank.

ANM.: Stiftet 1875, i virksomhed 1/1 1876, første regnskabsår 1/1–31/12 1876.

42. Skjelskør Spare-, Laane- og Diskontobank (Skælskør Bank).

KILDE: 1) Regnskaber: 1877–1903, originale regnskaber stillet til rådighed af Skælskør Bank. 1904, 1907, 1909, 1911, 1913, 1915, 1916, 1917 og 1919, Greens Danske Fonds og Aktier. 1905, 1906, 1908, 1910, 1912, 1914 og 1918, Det kongelige Bibliotek.

ANM.: Stiftet 17/11 1876, i virksomhed 9/12 1876, første regnskabsår 9/12 1876–31/12 1877.

43. Sydjydsk Landmandsbank i Ribe.

ANM.: I virksomhed november 1876, første regnskabsår nov. 1876–31/12 1877.

44. Møens Diskontobank.

ANM.: Stiftet 28/9 1876, i virksomhed 1/1 1877, første regnskabsår 1/1–31/12 1877.

45. Grenaa Bank.

KILDE: 1) Regnskaber: 1882, 1886–1888 og 1892, regnskaber mangler. 1883–1885, 1889–1890, Grenaa Avis. 1891, Det kongelige Bibliotek. 2) Udbyttepct.: 1886–1890, Greens Danske Fonds og Aktier 1891.

ANM.: Vedtægter af 18/5 1881, ellers ingen oplysninger om tidspunkt for virksomhedens begyndelse.

NOTER: Ifølge Grenaa Avis 14/3 1895 er der indrykket en annonce om afholdelse af en ekstraordinær generalforsamling i Grenaa Bank med forslag om bankens opløsning på dagsordenen. I et referat dagen efter meddeles, at Grenaa Bank vedtages opløst, forsåvidt den ny bank ved navn Grenaa Handels- og Landbrugsbank, som stiftes samme dag, uden vederlag vil påtage sig at ordne likvidationen af Grenaa Bank. Denne ny bank overgår i 1919 som filial af Den danske Landmandsbank. Danmarks Statistik har derfor rettet henvendelse til denne filial med forespørgsel om Banken skulle være i besiddelse af regnskabsarkivalier fra den opløste Grenaa Bank, men svaret var en beklagelse af, at sådanne arkivalier ikke fandtes i Banken.

46. Silkeborg Bank.

ANM.: I virksomhed 1/10 1882, første regnskabsår 1/10 1882–31/3 1884.

47. Roskilde Bank.

ANM.: I virksomhed 17/7 1884, første regnskabsår 17/7 1884–31/12 1885.

48. Landbobanken i Slagelse.

KILDE: 1) Regnskaber: 1885–1891, for disse år mangler regnskabsoplysninger. Banken overtages i 1922 af Den danske Andelsbank som likviderer i 1925. Samme år oprettes en bank ved navn Landbobanken i Slagelse. Til denne bank har Danmarks Statistik henvendt sig med en forespørgsel, om hvorvidt denne bank skulle være i besiddelse af regnskabsarkivalier fra den tidligere bank. Svaret var en beklagelse af, at Banken ikke var i besiddelse af sådanne arkivalier. Banken var ikke en fortsættelse af den tidligere bank.

ANM.: Stiftet 1884, i virksomhed 1/1 1885, første regnskabsår 1/1–31/12 1885.

NOTER: Indtil 1907 findes der i regnskaberne ingen oplysninger om udlånenes størrelse. På grund af den manglende mulighed for at skaffe oplysninger om bankens regnskaber har det ikke været muligt at foretage korrektioner for disse år.

49. Vestjyllands Landmandsbank i Varde.

KILDE: 1) Regnskaber: 1899, Greens Danske Fonds og Aktier 1899. 2) Udbyttepct.: Greens Danske Fonds og Aktier 1899.

ANM.: Stiftet 1/1 1886, i virksomhed marts 1886, første regnskabsår marts–31/12 1886.

NOTER: Ifølge Salomon Frifeldt: Vestjylland og Varde Bank 1872–1947 må Vestjyllands Landmandsbank i 1899 nedsætte sin aktiekapital til 200 000 kr., hvilket dog ikke kan redde banken, der i 1900 bliver erklæret konkurs.

50. Ringkøbing Landbobank.

KILDE: 1) Regnskaber: 1887–1891, Det kongelige Bibliotek.

ANM.: I virksomhed 14/4 1886, første regnskabsår 14/4 1886–31/12 1887.

51. Holstebro Landmandsbank.

KILDE: 1) Regnskaber: 1886–1889 og 1891, fotokopier af regnskaber fremsendt af Holstebro Landmandsbank. 1890, Greens Danske Fonds og Aktier 1891.

ANM.: I virksomhed 1/7 1887, første regnskabsår 1/7–31/12 1887.

NOTER: I 1906 udbetales en friaktie = aktiebeløb i stedet for udbytte. Under bankkrisen i 1908 har banken betydelige kurstab på fonds- og aktiebeholdning. Disse tab afskrives efterhånden ved overførsel af overskud m.v. Se herom i Greens Danske Fonds og Aktier 1910, 1912 og 1914.

52. Den lille Laanekasse.

KILDE: 1) Regnskaber: 1888–1891, Det kongelige Bibliotek.

2) Udbyttepct.: 1888–1914. Greens Danske Fonds og Aktier 1914.

ANM.: Stiftet 1888, i virksomhed 1/7 1888. 21/3 1904 ændres navn til Laanekassen i København. Under bankkrisen i 1908 kommer Banken i store vanskeligheder og kommer under Afviklingskassen af 1910, som med de fem københavnske hovedbankers garanti yder tilsvaret til den nødstedte bank. Ved udløbet af juli 1915 opsiges Afviklingskassen sit tilsvaret og det beslutes på to generalforsamlinger, henholdsvis 10. og 27. juli 1915, at Banken skal træde i likvidation.

53. Banken for Ringsted og Omegn.

KILDE: 1) Regnskaber: 1890, Greens Danske Fonds og Aktier 1891. 1891, regnskabsoversigt pr. 31/12. Folketidende, Ringsted.

ANM.: Vedtægter af 19/3 1890, i virksomhed 15/4 1890, første regnskabsår 15/4–31/12 1890.

54. Banken for Vordingborg og Omegn.

KILDE: 1) Regnskaber: 1891, 1898 og 1907, Greens Danske Fonds og Aktier. 1892, 1897, 1899, 1900, 1905 og 1906, Det kongelige Bibliotek.

ANM.: Vedtægter af 10/6 1890, i virksomhed 6/9 1890, første regnskabsår 6/9 1890–30/6 1891.

55. Banken for Skanderborg og Omegn.

KILDE: 1) Regnskaber: 1892, Det kongelige Bibliotek.

ANM.: Vedtægter af 24/1 1891, i virksomhed 11/4 1891, første regnskabsår 11/4 1891–31/3 1892.

56. Fredericia Bank.

KILDE: 1) Regnskaber: 1897, Det kongelige Bibliotek. 1908–1912, regnskaber savnes.

2) Udbyttepct.: indtil 1907 Greens Danske Fonds og Aktier 1908. ANM.: I virksomhed 1/5 1891. Banken oprettes som en fortsættelse af Den danske Landmandsbanks Fredericia filial, første regnskabsår 1/5 1891–31/3 1892.

NOTER: Banken lider store tab ved fabrikant Melchior's fallit i 1897 og under bankkrisen i 1908 opsiges så mange af indlånene, at bankrådet ser sig nødsaget til at søge hjælp, og Banken kommer derfor under Bankkomiteen af 1908. I henhold til Afviklingskassen af 1910's beslutning og vedtaget på en generalforsamling 30/7 1910 træder Banken i likvidation i januar 1911. Efter endt likvidation overtages Banken atter af Den danske Landmandsbank som filial (2/6 1913).

57. Banken for Løgstør og Omegn.

KILDE: 1) Udbyttepct.: Greens Danske Fonds og Aktier 1899, 1908 og 1923. I årene 1910–1913 udbetales kun udbytte til præferenceaktiekapital.

ANM.: Stiftet 3/10 1891, i virksomhed 1/11 1891, første regnskabsår 1/11 1891–31/12 1892.

NOTER: Ved bankkrisen i 1908 har Banken et tilgodehavende hos den insolvente Bank for Nibe og Omegn. På foranstaltning af Bankkomiteen af 1908 træffes en ordning, således at Banken for Løgstør og Omegn reorganiseres. Aktiekapitalen på 200 000 kr. nedskrives til 100 000 kr. og der tegnes en præferenceaktiekapital på 100 000 kr., dels af Bankkomiteen af 1908 (50 000 kr.) og dels af folk fra Løgstørgnen. Se iøvrigt Greens Danske Fonds og Aktier 1914.

58. Frederikshavns Bank.

ANM.: Stiftet 18/12 1891, i virksomhed 6/5 1892, første regnskabsår 6/5–31/12 1892.

59. Esbjerg-Fanø Bank.

KILDE: 2) Udbyttepct.: Greens Danske Fonds og Aktier 1912.

ANM.: I virksomhed juli 1892, første regnskabsår juli–31/12 1892.

NOTER: Banken lider betydelige tab ved sin forbindelse med bryggeriet A/S Phønix. I begyndelsen af 1913 beslutes det at optage en præferenceaktiekapital stillet til rådighed af Privatbanken. Dette ændres dog – 17/4 1913 – idet bankrådet på en generalforsamling 15/5 1913 vedtager et forslag fra Den danske Landmandsbank om overgang til filial af denne.

60. Banken for Hobro og Omegn.

ANM.: I virksomhed 1/10 1892, første regnskabsår 1/10 1892–31/12 1893.

61. Sydfyns Diskontobank i Faaborg.

ANM.: Stiftet 28/1 1893, i virksomhed 1/4 1893, første regnskabsår 1/4–31/12 1893.

62. Haslev Bank.

KILDE: 1) Regnskaber: 1921, Det kongelige Bibliotek.

ANM.: Stiftet 3/3 1894, første regnskabsår slutter 31/5 1895.

63. Samsø Bank i Tranebjerg.

KILDE: 1) Regnskaber: 1904, Greens Danske Fonds og Aktier 1905. 1905–1906, Det kongelige Bibliotek.

ANM.: Stiftet 15/3 1894, første regnskabsår slutter 30/4 1895.

64. Sæby Bank.

ANM.: Stiftet 27/8 1894, i virksomhed 1/10 1894, første regnskabsår 1/10 1894–31/3 1896.

65. Grenaa Handels- og Landbrugsbank.

KILDE: 1) Regnskaber: 1896–1897, Det kongelige Bibliotek.

2) Udbyttepct.: 1896–1917, Greens Danske Fonds og Aktier 1919.

ANM.: Stiftet 28/3 1895, i virksomhed 15/5 1895, første regnskabsår 15/5 1895–31/12 1896. På en ekstraordinær generalforsamling 25/6 1918 vedtages det at overdrage banken til Den danske Landmandsbank som dennes Grenaa filial.

66. Københavns Laane- og Diskontobank.

KILDE: 2) Udbyttepct.: 1895–1918, Greens Danske Fonds og Aktier 1919.

ANM.: Stiftet 14/2 1895, i virksomhed 1/6 1895, første regnskabsår 1/6–31/12 1895. I 1905 overtager banken veksellerer- og bankierfirmaet Rubin og Bing. Ifølge en generalforsamlingsbeslutning af 25/11 1919 sammenslutes banken med Revisionsbanken i København under navnet Københavns Diskontobank og Revisionsbank. (Første fælles regnskabsår 1919).

67. Banken for Nibe og Omegn.

KILDE: 1) Regnskaber: 1897–1898, Det kongelige Bibliotek.
2) Udbyttepct.: 1896–1904, Greens Danske Fonds og Aktier 1904.
ANM.: Stiftet 7/4 1895, i virksomhed 1/6 1895, første regnskabsår 1/6 1895–30/6 1896. I 1908 bliver bankdirektøren arresteret på grund af svigagtige forhold, i februar 1910 anmeldes Banken hævet og en nystiftet bank, Nibe og Oplands Bank, overtager den hævede banks forpligtelser overfor indlånene. Se i øvrigt Greens Danske Fonds og Aktier 1908 og 1910.

68. Thylands Bank i Hurup.

KILDE: 2) Udbyttepct.: 1897–1917, Greens Danske Fonds og Aktier 1917.

ANM.: Stiftet 1895, i virksomhed 1/10 1895, første regnskabsår 1/10 1895–31/3 1897. I 1917 modtages tilbud fra Den danske Landmandsbank om, at denne bank overtager samtlige aktiver og passiver og indløser aktierne, se herom i Greens Danske Fonds og Aktier 1917.

69. Detailhandlerbanken i København.

ANM.: Stiftet 6/6 1895, i virksomhed 15/11 1895, første regnskabsår 15/11 1895–31/12 1896. Under bankkrisen i 1908 kommer Banken i vanskeligheder og 20/5 1908 vedtages det på en ekstraordinær generalforsamling at lade Banken træde i likvidation. Se i øvrigt om Bankens forhold i Greens Danske Fonds og Aktier 1908 og 1910.

70. Banken for Korsør og Omegn.

KILDE: 2) Udbyttepct.: 1896–1916, Greens Danske Fonds og Aktier 1919.
ANM.: Stiftet 29/10 1895, i virksomhed 3/12 1895, første regnskabsår 3/12 1895–31/12 1896. På en generalforsamling 10/5 1917 vedtages det, at lade Banken træde i likvidation. Bankens virksomhed fortsættes som en filial af Den danske Landsmandsbank.

71. Banken for Sorø og Omegn.

KILDE: 1) Regnskaber: 1902, Det kongelige Bibliotek.
ANM.: Stiftet 19/11 1895, i virksomhed 2/1 1896, første regnskabsår 2/1–31/12 1896.

72. Nordfalsters Landbobank, Stubbekøbling.

KILDE: 1) Regnskaber: 1896–1903, 1906, regnskabsoversigter udarbejdet af Nordfalsters Bank.
2) Udbyttepct.: 1896–1906, materiale fremsendt af Nordfalsters Bank.
ANM.: Stiftet 1895, i virksomhed 21/2 1896, første regnskabsår 21/2–31/12 1896.

73. Kerteminde Bank.

ANM.: Stiftet 1896, vedtægter af 22/2 1896, første regnskabsår slutter 31/12 1896.

74. Horsens Bank.

ANM.: Stiftet 4/2 1896, i virksomhed 2/5 1896, første regnskabsår 2/5–31/12 1896.

75. Banken for Fredericia og Omegn.

ANM.: Vedtægter af 30/5 1896, i virksomhed 18/6 1896, første regnskabsår 18/6 1896–31/12 1897.

76. Assens Bank.

ANM.: Vedtægter af 17/4 1896, i virksomhed 1/10 1896, første regnskabsår 1/10 1896–31/12 1897.

77. Brønderslev Bank.

KILDE: 1) Regnskaber: 1898–1900, fotokopier af regnskaber tilsendt af Brønderslev Bank. 1901, Greens Danske Fonds og Aktier 1902.

ANM.: Vedtægter af 28/8 1896, i virksomhed december 1896, første regnskabsår dec. 1896–31/3 1898.

78. Handelsbanken i Esbjerg.

ANM.: Ingen oplysninger om bankens oprettelsestidspunkt, i midten af året 1898 overtages banken af Kjøbenhavns Handelsbank, der har oprettet en filial i Esbjerg.

79. Banken for Bramminge og Omegn.

KILDE: 2) Udbyttepct.: Greens Danske Fonds og Aktier 1919.
ANM.: Stiftet i 1897, i virksomhed 1/7 1897, første regnskabsår 1/7 1897–31/12 1898. I februar 1917 antages navnet »Andelsbanken for Bramminge og Omegn«, pr. 1/9 1921 sammensmeltes banken med »Den danske Andelsbank«. For årene 1917–1920 findes ingen regnskabsoplysninger.

80. Struer Bank.

KILDE: 1) Regnskaber: 1898–1900, Det kongelige Bibliotek.
ANM.: Stiftet 1897, i virksomhed 1/10 1897, første regnskabsår 1/10 1897–31/12 1898.

81. Bogense Bank.

KILDE: 1) Regnskaber: 1898–1900, Det kongelige Bibliotek.
ANM.: Stiftet 8/9 1897, i virksomhed 7/11 1897, første regnskabsår 7/11 1897–31/12 1898.

82. Banken for Mariager og Omegn.

ANM.: Stiftet 17/10 1897, i virksomhed 1/12 1897, første regnskabsår 1/12 1897–31/12 1898.

83. Banken for Fakse og Omegn.

KILDE: 1) Regnskaber: 1899–1900, Østsjællands Folkeblad. 1901, Greens Danske Fonds og Aktier 1902.
ANM.: Vedtægter af 28/8 1897, i virksomhed 15/1 1898, første regnskabsår 15/1 1898–31/3 1899.

84. Banken for Nørresundby og Omegn.

ANM.: Stiftet 29/12 1897, i virksomhed 3/6 1898, første regnskabsår 3/6 1898–31/12 1899.

85. Handels- og Landbrugsbanken i Svendborg.

ANM.: Stiftet 9/6 1898, i virksomhed 1/7 1898, første regnskabsår 1/7 1898–31/12 1899. Ved en generalforsamling 23/2 1921 vedtages det, at lade banken overgå som filial af Den danske Landmandsbank. Sidst foreliggende status er pr. 31/12 1919.

86. Fjerritslev Bank.

KILDE: 1) Regnskaber: 1899–1900, Fjerritslev Adresseavis.
ANM.: Stiftet 1898, vedtægter af 4/3 1898, i virksomhed 1/7 1898, første regnskabsår 1/7 1898–31/12 1899.

87. Hillerød og Omegns Bank.

ANM.: Stiftet 1898, i virksomhed 12/8 1898, første regnskabsår 12/8 1898–31/12 1899.

88. Kjøbenhavns Grundejerbank.

KILDE: 1) Regnskaber: 1907, månedsbalance pr. 31/12 1907 fundet i Berlingske Tidende. 1908–1913 bringer Statistisk Årbog regnskaber for banken, disse er ikke medtaget i nærværende tabel, da de omfatter bankens afviklingsregnskab.
2) Udbyttepct.: Greens Danske Fonds og Aktier 1908, side 114.
ANM.: Stiftet maj 1898, i virksomhed 10/9 1898, første regnskabsår 10/9–31/12 1898. Under den økonomiske krise i slutningen af

året 1907 kommer banken i store vanskeligheder og den 6. februar 1908 vedtages det at suspendere bankens betalinger. Bankkomiteen af 9. februar 1908, der afløses af Afviklingskassen af 1910 påtager sig fuld garanti for fordringer på banken. Ved en generalforsamling 29/7 1914 vedtages det at lade banken træde i likvidation. En detaljeret beskrivelse af bankens forhold findes i Greens Danske Fonds og Aktier 1908, 1910, 1912, 1914 og 1916, hvortil henvises.

89. Lemvig Landmandsbank.

KILDE: 1) Regnskaber: 1900. Det kongelige Bibliotek.
2) Udbyttepct.: 1899–1918. Greens Danske Fonds og Aktier 1919. For 1919 og 1920 er udbyttepct. ansat i forholdet aktiekapital/udbytte.
ANM.: Stiftet 28/9 1898, i virksomhed 24/11 1898. Første regnskabsår 24/11 1898–31/12 1899. For det første regnskabsår udbetales intet udbytte, men aktionærerne får 4 pct. af deres rateindbetaling fra indbetalingsdag til 30/6 1899.

90. Kalundborg og Omegns Bank.

ANM.: Stiftet 27/10 1898, i virksomhed 7/2 1899, første regnskabsår 7/2–31/12 1899. Der findes intet regnskab pr. 31/12 1920. 29/1 1921 udsendes meddelelse om, at banken standser sine betalinger og på en generalforsamling 15/2 1921 vedtages det at lade banken træde i likvidation.

91. Frederiksberg Bank.

ANM.: Stiftet 9/12 1898, i virksomhed 25/2 1899, første regnskabsår 25/2–31/12 1899.

92. Odder Bank.

ANM.: Stiftet 16/12 1898, i virksomhed 4/4 1899, første regnskabsår 4/4 1899–31/3 1900. For året 1/4 1907–31/3 1908 udbetales intet udbytte, men der udstedes friaktier til et beløb, svarende til halvdelen af aktiekapitalen, i alt 75 000 kr.

93. Banken for Aars og Omegn.

ANM.: Stiftet 1899, i virksomhed 5/4 1899, første regnskabsår 5/4–31/12 1899.

94. Handels- og Landbrugsbanken i Silkeborg.

KILDE: 1) Regnskaber: 1921, Silkeborg Venstreblad.
ANM.: Stiftet 12/5 1899, i virksomhed 1/7 1899, første regnskabsår 1/7 1899–30/6 1900. Iflg. Greens Danske Fonds og Aktier 1899 overgår Detailhandlerbankens filial i Silkeborg til selvstændig bankvirksomhed under navnet Handels- og Landbrugsbanken i Silkeborg.

95. Herning Haandværkerbank.

KILDE: 1) Regnskaber: 1900–1902, Herning Folkeblad (Vestjylland). 1903, Greens Danske Fonds og Aktier 1905.
2) Udbyttepct.: Greens Danske Fonds og Aktier 1905.
ANM.: Vedtægter af 12/6 1899, i virksomhed 1/7 1899, første regnskabsår 1/7 1899–31/12 1900. Greens Danske Fonds og Aktier 1902 har følgende notits: Forretningens omfang er ubetydelig, trykte regnskaber findes ikke. Samme publikation 1905: Af aktiekapitalen nom. 40 000 kr. er kun 12 pct. indbetalt, og i Greens Danske Fonds og Aktier 1908 meddeles, at banken er hævet, tidspunktet er ikke angivet.

96. Spare- og Laanebanken for Nykøbing Sj. og Omegn.

KILDE: 1) Regnskaber: 1900, Det kongelige Bibliotek.
2) Udbyttepct.: Greens Danske Fonds og Aktier 1919.
ANM.: Stiftet 1896 som en filial af Detailhandlerbanken, selvstændig bankvirksomhed med vedtægter af 19/10 1899, første regnskabsår slutter 31/12 1900. På en ekstraordinær generalforsamling i maj 1917 vedtages det, at overdrage banken til Den danske Landmandsbank.

97. Haandværkerbanken i Sorø.

ANM.: Vedtægter af 10/7 1897, i virksomhed 30/6 1900, første regnskabsår 30/6–31/12 1900. Det har ikke været muligt at finde et regnskab for denne periode.

98. Haandværkerne Kreditbank i København.

KILDE: 1) Regnskaber: 1901, regnskab kan ikke skaffes.
ANM.: Stiftet 31/1 1901 med vedtægter af samme dato, tidspunktet for virksomhedens begyndelse er ukendt, derimod vides at første regnskabsår slutter 31/12 1901. Iflg. Greens Danske Fonds og Aktier 1906 giver de tre første regnskabsår underskud. På en generalforsamling 3/5 1920 vedtages det at lade banken træde i likvidation og 26/5 1920 vedtager en generalforsamling en overenskomst med Erhvervsbanken om overtagelse af en del af den likviderende banks aktiver samt en garanti for sparere og kreditorer.

99. Neksø og Omegns Haandværkerbank.

ANM.: Stiftet 27/12 1900 med vedtægter af samme dato, i virksomhed 15/10 1901, første regnskabsår 15/10 1901–31/12 1902.

100. De københavnske Forstæders Bank i Glostrup.

KILDE: 1) Regnskaber: 1921 (30/4) Det kongelige Bibliotek.
ANM.: Stiftet 21/4 1902, i virksomhed 3/6 1902, første regnskabsår 3/6 1902–30/4 1903.

101. Haandværker- og Detailhandlerbanken for Næstved og Omegn.

ANM.: Stiftet 7/9 1901, i virksomhed 15/8 1902, første regnskabsår 15/8 1902–31/3 1903. Fra juni 1918 ændres navn til Haandværker-, Handels- og Landbrugsbanken, Næstved.

102. Hasle Haandværker- og Landbobank.

KILDE: 1) Regnskaber: 1903–1906, regnskaber udarbejdet af Hasle Bank. 1907, Greens Danske Fonds og Aktier 1908. 1908, Det kongelige Bibliotek. 1909, Greens Danske Fonds og Aktier 1910.
2) Udbyttepct.: 1902–1906, Oplysninger fra Hasle Bank.
ANM.: Stiftet 1902, vedtægter af 11/4 1902, tidspunktet for virksomhedens begyndelse er ukendt, men første regnskabsår slutter 31/12 1903. I 1918 ændres navn til Hasle Bank.

103. Aakirkeby Haandværkerbank.

KILDE: 1) Regnskaber: 1903, Det kongelige Bibliotek.
ANM.: Stiftet 1901, i virksomhed 7/6 1902, første regnskabsår 7/6 1902–31/12 1903.

104. Storehedinge Haandværkerbank.

KILDE: 1) Regnskaber: 1904, Greens Danske Fonds og Aktier 1905. 1905, Det kongelige Bibliotek.
2) Udbyttepct.: 1904–1907, Greens Danske Fonds og Aktier 1908. 1908, udregnet på grundlag af aktiekapital/udbytte.
ANM.: Stiftet 1902, i virksomhed 1/10 1902, første regnskabsår 1/10 1902–31/3 1904.

105. Møens Bank.

ANM.: Stiftet maj 1902, i virksomhed 1/11 1902, første regnskabsår 1/11 1902–31/12 1903.

106. Fyns Landmandsbank.

KILDE: 1) Regnskaber: 1903, Det kongelige Bibliotek.
ANM.: Stiftet 1902 med vedtægter af 26/9 1902, i virksomhed 4/11 1902, første regnskabsår 4/11 1902–31/12 1903.

107. Svaneke og Omegns Andelsbank.

KILDE: 1) Regnskaber: 1903, Det kongelige Bibliotek.

ANM.: Stiftet 3/10 1902, i virksomhed 3/12 1902, første regnskabsår 3/12 1902–31/12 1903. I 1919 ændres navn til Svaneke Bank.

108. Kastrup Bank.

KILDE: 1) Regnskaber: 1903, regnskabet er udlånt af Amagerbanken.

ANM.: Stiftet 14/1 1903, i virksomhed 9/5 1903, første regnskabsår 9/5–31/12 1903. I 1906 ændres navn til Amagerbanken.

109. Banken for Vejen og Omegn.

KILDE: 1) Regnskaber: 1903, Det kongelige Bibliotek.

ANM.: Stiftet 1903 med vedtægter af 17/1 1903, i virksomhed 18/3 1903, første regnskabsår 18/3–31/12 1903.

110. Haandværkerbanken i Kjøge.

KILDE: 1) Regnskaber: 1903, regnskab kan ikke skaffes.

ANM.: Stiftet 1902, tidspunktet for virksomhedens begyndelse er uoplyst, første regnskabsår slutter 31/12 1903.

111. Bornholms Laane- og Diskontobank.

ANM.: Stiftet 29/4 1903, i virksomhed 8/7 1903, første regnskabsår 8/7 1903–31/12 1904.

112. Revisionsbanken i København.

KILDE: 2) Udbyttepct.: Greens Danske Fonds og Aktier 1919.

ANM.: Stiftet 23/4 1903, i virksomhed 4/8 1903, første regnskabsår 4/8 1903–31/12 1904. Sammensluttes i 1919 med Københavns Diskonto- og Laanebank (se herom i Greens Danske Fonds og Aktier 1919 og 1923).

113. Herning Handels- og Landbrugsbank.

ANM.: Stiftet 1903 med vedtægter af 24/7 1903, i virksomhed 1/12 1903, første regnskabsår 1/12 1903–31/12 1904.

114. Folkebanken i København.

Ifølge Greens Danske Fonds og Aktier 1905 og 1908 er banken stiftet i 1904, vedtægterne er af 19/5 og 25/6 1904. Aktiekapitalen er på 12 000 kr., der er udbudt 50 000 kr. i offentlig tegning, aktierne skal være fuldt indbetalt inden udgangen af 1905. Første regnskabsår slutter 31/12 1905, men det har ikke været muligt at fremskaffe regnskabsoplysninger. I Greens Danske Fonds og Aktier 1910 oplyses, at banken har ophørt med sin virksomhed; virksomheden har kun haft ubetydeligt omfang, nogen ordinær afvikling har ikke fundet sted.

115. Vendsyssel Bank, Hjørring.

ANM.: Stiftet 1904 med vedtægter af 16/2 1904, i virksomhed 1/10 1904, første regnskabsår 1/10 1904–31/12 1906.

116. Centralbanken for Handel og Industri (København).

ANM.: Stiftet 1904 med vedtægter af 30/8 og 15/10 1904, i virksomhed 7/12 1904, første regnskabsår 7/12 1904–31/12 1905. Under bankkrisen 1907–1908 kommer banken i vanskeligheder, en redegørelse herom findes i Greens Danske Fonds og Aktier 1908, side 118–125. Ved afslutningen af regnskabet 1909 var der afskrevet ca. 3 mill. kr. på bankens aktiver, således at der regnskabsmæssigt kun var dækning for en fjerdedel af aktiekapitalen. Den 10. december 1910 meddeles det i en redegørelse til aktionærerne, at yderligere tab på et par byggeforetagender har ført til det resultat, at det må konstateres, at aktiekapitalen er gået tabt. Da Privatbanken ikke ønsker at forny den garanti, den hidtil har givet bankens kreditorer, men insisterer på en afvikling, forelægges et tilbud fra Privatbanken, om indløsning af Centralbanksaktier senest 1/2 1911, for bankens aktionærer på en generalforsamling 17/12 1910. Aktionærerne tager tilbudet til efter-

retning, og på en generalforsamling 25/3 1911 vedtages det, at lade banken træde i likvidation. Greens Danske Fonds og Aktier 1912 har en redegørelse af disse forhold.

117. Patentbanken (København).

ANM.: Stiftet 1904 med vedtægter af 1/6 1904, første regnskabsår slutter 31/3 1906. Bankens formål er at støtte de til patentbeskyttelse værdige opfindelser og hjælpe sådanne ind i de for erhvervslivet tjenligste former; at lette pengeomsætningen særlig i industrielle erhvervsgrænses tjeneste; at tjene som mellemled ved udveksling med udlandet på nye industrielle områder, samt at delagtiggøre de banken betroede midler i udbyttet af bankens virksomhed. I Greens Danske Fonds og Aktier 1910 findes en oplysning om, at bankens bo den 2. juli 1909 er taget under konkursbehandling ved Sø- og Handelsrettens skifteafdeling i København. Boet slutter i marts 1912.

118. Viborg Bank.

KILDE: 2) Udbyttepct.: Greens Danske Fonds og Aktier 1917 og 1919.

ANM.: Stiftet 1905, i virksomhed 13/6 1905, første regnskabsår 13/6 1905–31/12 1906. Banken ændres til andelsbank den 2. oktober 1917 med et bankråd, der er identisk med bestyrelsen for Den danske Andelsbank A.m.b.A.

119. Tølløse-Merløse Bank.

KILDE: 1) Regnskaber: 1906 og 1908, Det kongelige Bibliotek.

2) Udbyttepct.: Greens Danske Fonds og Aktier 1917.

ANM.: Stiftet 1905 med vedtægter af 31/3 og 18/9 1905, i virksomhed 2/10 1905, første regnskabsår 2/10 1905–30/9 1906. På en generalforsamling 8/12 1916 vedtages det at overdrage banken til Den danske Landmandsbank.

120. Kjøge Bank.

KILDE: 1) Regnskaber: 1906, Det kongelige Bibliotek.

ANM.: Stiftet 1905 med vedtægter af 7/10 1905, i virksomhed 31/10 1905, første regnskabsår 31/10 1905–31/12 1906.

121. Aalestrup Landbobank.

KILDE: 1) Regnskaber: 1906, Det kongelige Bibliotek.

ANM.: Stiftet 1905 med vedtægter af 7/9 1905, i virksomhed 1/12 1905, første regnskabsår 1/12 1905–31/12 1906.

122. Ordrup-Charlottenlund Bank.

KILDE: 1) Regnskaber: 1906, Det kongelige Bibliotek.

ANM.: Stiftet 1905 med vedtægter af 12/10 1905, i virksomhed 1/12 1905, første regnskabsår 1/12 1905–31/12 1906.

123. Hadsund Bank.

KILDE: 1) Regnskaber: 1906, Det kongelige Bibliotek.

ANM.: Stiftet 1905 med vedtægter af 24/6 1905, i virksomhed 1/1 1906, første regnskabsår 1/1–31/12 1906.

124. Gylling Bank.

KILDE: 2) Udbyttepct.: Greens danske Fonds og Aktier 1910.

ANM.: Stiftet 1905 med vedtægter af 16/9 1905; tidspunktet for virksomhedens begyndelse uoplyst, første regnskabsår slutter 31/12 1906. På grund af direktørens bortrejse ophører banken med sin virksomhed fra september 1913. Aktionærerne får udbetalt aktiernes pålydende med et ekstra udbytte på 25 pct. Virksomheden overdrages til Gylling Sparekasse, som ejer halvdelen af aktiekapitalen, og til Odder Bank.

125. Vinderup Bank.

KILDE: 1) Regnskaber: 1907, Greens Danske Fonds og Aktier 1908.

ANM.: Stiftes 1905 med vedtægter af 29/12 1905, i virksomhed 1/3 1906, første regnskabsår 1/3 1906–31/3 1907.

126. Købmands- og Haandværkerbanken, Aarhus.

ANM.: Stiftet 1905 med vedtægter af 5/10 1905, tidspunkt for virksomhedens begyndelse uoplyst, første regnskabsår slutter 31/12 1907.

127. Hammel Bank.

KILDE: 1) Regnskaber: 1906, Det kongelige Bibliotek.

ANM.: Stiftet 1905 med vedtægter af 13/1 1906, i virksomhed 1/4 1906, første regnskabsår 1/4–31/12 1906.

128. Skørping Bank.

KILDE: 1) Regnskaber: 1906, Det kongelige Bibliotek.

ANM.: Stiftet 1906 med vedtægter af 7/3 1906, i virksomhed 1/4 1906, første regnskabsår 1/4–31/12 1906.

129. Banken for Ringe og Omegn.

KILDE: 1) Regnskaber: 1907, Det kongelige Bibliotek.

ANM.: Vedtægter af 4/2 1906, tidspunktet for virksomhedens begyndelse er uoplyst, første regnskabsår slutter 30/4 1907.

130. Banken for Lyngby og Omegn.

KILDE: 1) Regnskaber: 1907, Greens Danske Fonds og Aktier 1908.

ANM.: Stiftet 6/2 1906, i virksomhed 12/5 1906, første regnskabsår 12/5 1906–30/6 1907.

131. Østvendssyssel Bank (Dronninglund).

ANM.: Stiftet 1906 med vedtægter af 28/3 1906, tidspunktet for virksomhedens begyndelse er uoplyst, første regnskabsår slutter 31/12 1907.

132. Nordsjællands Bank (Helsingør).

ANM.: Stiftet 1906 med vedtægter af 31/3 1906, tidspunktet for virksomhedens begyndelse er uoplyst, første regnskabsår slutter 31/12 1907.

133. Hads Herreds Landbobank.

ANM.: I virksomhed 17/5 1906, første regnskabsår 17/5 1906–31/12 1907. I december 1920 ændres navn til Odder Landbobank.

134. Nyborg Bank for By og Omegn.

KILDE: 2) Udbyttepct.: Greens Danske Fonds og Aktier 1919.

ANM.: I virksomhed 1/7 1906, første regnskabsår 1/7 1906–31/12 1907. På en generalforsamling i juli 1918 vedtages bankens overdragelse til Den Danske Landmandsbank, banken træder i likvidation.

135. Roskilde Handels-, Haandværks- og Landbrugsbank.

KILDE: 1) Regnskaber: 1912, Roskilde Tidende.

2) Udbyttepct.: Greens Danske Fonds og Aktier 1914.

ANM.: Stiftet 1906, i virksomhed 4/7 1906, første regnskabsår 4/7 1906–31/12 1907. I følge Greens Danske Fonds og Aktier 1914 lukkes banken 18/7 1913 og træder i likvidation 6. august samme år.

136. Skjern Bank.

ANM.: Stiftet 1906 med vedtægter af 7/2 1906, i virksomhed 11/7 1906, første regnskabsår 11/7 1906–31/12 1907.

137. Slangerupbanens Oplands Bank.

KILDE: 2) Udbyttepct.: Greens Danske Fonds og Aktier 1917.

ANM.: Stiftet 1906, i virksomhed 8/9 1906, første regnskabsår 8/9 1906–31/12 1907. Sidste regnskab er pr. 31/12 1916. Banken træder i likvidation 29/6 1917. 27/8 1919 er likvidationen tilendebragt, og hovedkontor og filialer driver virksomhed som filialer af Den danske Landmandsbank.

138. Banken for Brædstrup og Omegn.

ANM.: Stiftet 1906 med vedtægter af 30/5 1906. Tidspunktet for virksomhedens begyndelse er uoplyst, første regnskabsår slutter 31/12 1907.

139. Folkebanken for Rougsø og Sønderhald Herreder.

ANM.: Stiftet 19/7 1906 med vedtægter af samme dato. Tidspunktet for virksomhedens begyndelse er uoplyst, første regnskabsår slutter 31/12 1907.

140. Landbrugs- og Handelsbanken i Vordingborg.

ANM.: Stiftet 1906 med vedtægter af 13/10 1906. Tidspunktet for virksomhedens begyndelse er uoplyst, første regnskabsår slutter 31/12 1907.

141. Banken for Ny-Holte og Omegn.

ANM.: Stiftet 29/12 1906, i virksomhed 19/2 1907, første regnskabsår 19/2–31/12 1907. I 1916 ændres bankens navn til Holte Bank.

142. Birkerød og Omegns Bank.

ANM.: Stiftet 1906, i virksomhed 1/3 1907, første regnskabsår 1/3 1907–31/3 1908.

143. Banken for Holbæk og Omegn.

KILDE: 1) Regnskaber: 1907, Greens Danske Fonds og Aktier 1908.

ANM.: Stiftet 5/2 1907, i virksomhed 6/3 1907, første regnskabsår 6/3–31/12 1907.

144. Lollands Handels- og Landbrugsbank.

KILDE: 1) Regnskaber: 1907, Greens Danske Fonds og Aktier 1908.

ANM.: Vedtægter af 9/2 1907, i virksomhed 31/5 1907, første regnskabsår 31/5–31/12 1907.

145. Lolland-Falsters Industri- og Landbrugsbank.

KILDE: 1) Regnskaber: 1907, Greens Danske Fonds og Aktier 1908.

ANM.: Stiftet 1907 med vedtægter af 27/4 1907, i virksomhed 12/6 1907, første regnskabsår 12/6–31/12 1907.

146. Helsingør og Omegns Bank.

KILDE: 1) Regnskaber: 1907, Greens Danske Fonds og Aktier 1908, 1920, Det kongelige Bibliotek.

ANM.: Stiftet 1907 med vedtægter af 27/4 1907, i virksomhed 29/6 1907, første regnskabsår 29/6–31/12 1907.

147. Haandværker- og Landbobanken i Haslev.

ANM.: Stiftet 1907 med vedtægter af 23/5 1907, i virksomhed 1/7 1907, første regnskabsår 1/7 1907–31/12 1908.

148. Frederikssund og Omegns Bank.

ANM.: Stiftet 1907 med vedtægter af 31/5 1907, i virksomhed 1/9 1907, første regnskabsår 1/9 1907–31/12 1908.

149. Hadsten Bank.

KILDE: 1) Regnskaber: 1912 og 1917, Greens Danske Fonds og Aktier 1912 og 1917.

ANM.: Stiftet 1908, i virksomhed 1/4 1908, første regnskabsår 1/4 1908–31/3 1909.

150. Grenaa Folkebank.

Stiftet 27/5 1908 med vedtægter af samme dato, i virksomhed 6/10 1908, første regnskabsår 6/10 1908–31/12 1909. I marts 1914 ændres navn til Djurslands Landmandsbank.

151. Nibe og Oplands Bank.

KILDE: 1) Regnskaber: 1910, Det kongelige Bibliotek.

ANM.: Stiftet 1/4 1910. Banken overtager indlånene i den i marts 1910 ophævede bank for Nibe og Omegn. Første regnskabsår 1/4-31/12 1910.

152. Odense Privatbank.

KILDE: 1) Regnskaber: 1911, Greens Danske Fonds og Aktier 1912, 1912, Det kongelige Bibliotek.

ANM.: Stiftet 1910 med vedtægter af 26/5 1910, i virksomhed 4/8 1910, første regnskabsår 4/8 1910-31/12 1911.

153. Banken for Aarup og Omegn.

KILDE: 1) Regnskaber: 1911, Greens Danske Fonds og Aktier 1912, 1912, Det kongelige Bibliotek.

ANM.: Stiftet 1911 med vedtægter af 16/2 1911, i virksomhed 1/6 1911, første regnskabsår 1/6-31/12 1911.

154. Banken for Sindal og Omegn.

KILDE: 1) Regnskaber: 1912, Det kongelige Bibliotek.

ANM.: Stiftet 1911 med vedtægter af 18/6 1911, i virksomhed 10/10 1911, første regnskabsår 10/10 1911-31/12 1912.

155. Banken for Galten og Omegn.

ANM.: Stiftet 1911 med vedtægter af 11/7 1911, i virksomhed ca. september 1911, første regnskabsår slutter 31/12 1912.

156. Tarm Bank.

KILDE: 1) Regnskaber: 1912, Det kongelige Bibliotek.

ANM.: Stiftet 1911 med vedtægter af 23/6 1911, i virksomhed 6/10 1911, første regnskabsår 6/10 1911-31/12 1912.

157. Banken for Rødby og Omegn.

ANM.: Stiftet i april 1912 med vedtægter af 22/4 1912, i virksomhed i begyndelsen af maj 1912, første regnskabsår slutter 31/12 1913.

158. Hvidbjerg Bank.

ANM.: Stiftet i marts 1912 med vedtægter af 4/3 1912, i virksomhed 1/6 1912, første regnskabsår 1/6 1912-31/3 1913.

159. Mørke Bank.

KILDE: 1) Regnskaber: 1913 og pr. 31/12 1920, Det kongelige Bibliotek.

ANM.: Stiftet 1912 med vedtægter af 21/2 1912, tidspunktet for virksomhedens begyndelse er uoplyst, første regnskabsår slutter 31/7 1913.

160. Glamsbjerg og Omegns Bank.

ANM.: Stiftet 18/6 1912, i virksomhed 4/12 1912, første regnskabsår 4/12 1912-31/12 1913.

161. Brande Bank.

ANM.: Stiftet 1912 med vedtægter af 17/11 1912, i virksomhed 1/1 1913, første regnskabsår 1/1-31/12 1913.

162. Roskilde Landbobank.

ANM.: Stiftet 28/11 1913, i virksomhed 11/12 1913, første regnskabsår 11/12 1913-31/12 1914.

163. Banken for Randers og Omegn.

ANM.: Stiftet 1913 med vedtægter af 3/11 1913, tidspunktet for virksomhedens begyndelse er uoplyst, første regnskabsår slutter 31/12 1914.

164. Den danske Andelsbank A.m.b.a. (Aarhus).

ANM.: Stiftet 23/11 1909 med vedtægter af samme dato, i virksomhed 7/10 1914, første regnskabsår 7/10 1914-31/12 1915.

165. Den ny Laanekasse (København).

ANM.: Stiftet juli 1915, i virksomhed 11/8 1915, første regnskabsår 11/8-31/12 1915. Banken oprettes af de fem banker, som er interesserede i Afviklingskassen af 1910. Banken skal overtage en del af virksomheden efter Laanekassen i København, efter at denne er trådt i likvidation efter bankkrisen i 1908. De fem banker tegner en præferencekapital på 500 000 kr. som forrentes med 5 pct. p. a. Se i øvrigt Greens Danske Fonds og Aktier 1916 ff.

166. Handels- og Landbrugsbanken i Thisted.

ANM.: Stiftet 1915 med vedtægter af 2/12 1915, i virksomhed 26/1 1916, første regnskabsår 26/1-31/12 1916.

167. Nordjydsk Bank i Aalborg.

ANM.: Stiftet 20/12 1915 med vedtægter af 8/1 1916, i virksomhed 1/4 1916, første regnskabsår 1/4-31/12 1916.

168. Banken for Faaborg og Omegn.

ANM.: Stiftet 1915 med vedtægter af 16/11 1915, i virksomhed 11/3 1916, første regnskabsår 1/3 1916-31/12 1917. Ved en generalforsamling 11/9 1920 besluttet det, at banken skal overgå som filial af Den danske Landmandsbank.

169. Vraa Bank.

ANM.: Stiftet 1916 med vedtægter af 17/5 1916 i virksomhed 18/7 1916, første regnskabsår 18/7 1916-31/12 1917.

170. Vamdrup Bank.

ANM.: Stiftet 1916 med vedtægter af 22/5 1916, i virksomhed 1/9 1916, første regnskabsår 1/9 1916-31/12 1917.

171. Skagens Bank.

ANM.: Stiftet 1916 med vedtægter af 27/7 1916, i virksomhed 15/9 1916, første regnskabsår 15/9 1916-31/12 1917.

172. Emissionsbanken.

KILDE: 1) Regnskaber: 1916 og 1918, Greens Danske Fonds og Aktier 1917 og 1919. 1917 og 1919, Det kongelige Bibliotek.

ANM.: Stiftet 1916 med vedtægter af 20/9 1916, i virksomhed samme dato, første regnskabsår 20/9-31/12 1916. Virksomhedens formål: Ved aktieudbydelser at være behjælpelig med at skaffe kapital til nye og ældre foretagender såvel i København som i provinsen, efter - gennem de merkantile, juridiske og teknisk uddannede medarbejdere, som selskabet har knyttet til sig - at have undersøgt mulighederne for vedkommende forretnings rentabilitet, samt at drive bankforretning. I dette formål indgår bankforretning øjensynligt som et sekundært formål og regnskaberne op til 1920 udviser ingen poster for indlån i banken. Imidlertid findes banken i »Bankinspektørens beretning 1921«; fra 5/3 1924 ændrer banken navn til Københavns Kreditbank, man har derfor i den foreliggende tabel medtaget Emissionsbanken på linie med de øvrige banker.

173. Pandrup Bank.

KILDE: 1) Regnskaber: 1917, Det kongelige Bibliotek.

ANM.: Stiftet 1916 med vedtægter af 1/9 1916, i virksomhed 29/9 1916, første regnskabsår 29/9 1916-31/12 1917.

174. Købmandsbanken i København.

ANM.: Stiftet 1916 med vedtægter af 13/9 1916, i virksomhed 3/10 1916, første regnskabsår 3/10 1916-31/12 1917.

175. Hellerup Bank.

ANM.: Stiftet 1916 med vedtægter af 1/5 1916, i virksomhed 11/12 1916, første regnskabsår 11/12 1916–31/12 1917.

176. Gjentofte Bank.

ANM.: Stiftet 1916 med vedtægter af 3/10 1916, i virksomhed 2/1 1917, første regnskabsår 2/1–31/12 1917.

177. Esbjerg Bank.

ANM.: Stiftet nov. 1916 med vedtægter af 3/11 1916, i virksomhed 9/1 1917, første regnskabsår 9/1–31/12 1917.

178. Ikast Handels- og Landbrugsbank.

KILDE: 1) Regnskaber: 1917, Det kongelige Bibliotek.

ANM.: Stiftet 1916 med vedtægter af 30/11 1916, i virksomhed 21/2 1917, første regnskabsår 21/2–31/12 1917.

179. Banken for Arden og Omegn.

KILDE: 1) Regnskaber: 1918, Det kongelige Bibliotek. 1919, Greens Danske Fonds og Aktier 1919. Pr. 31/12 1920, Erhvervsarkivet i Århus.

ANM.: Stiftet 1917 med vedtægter af 31/1 1917, tidspunktet for virksomhedens begyndelse er uoplyst, første regnskabsår slutter 31/3 1918.

180. Thursø og Omegns Bank.

KILDE: 1) Regnskaber: 1917–1920. Regnskaberne i Statistisk Årbog XXIII–XXVI er korrigerede i overensstemmelse med regnskaber fra Erhvervsarkivet i Århus.

2) Udbyttepct.: 1918, Greens Danske Fonds og Aktier 1919. For de øvrige år er udbyttepct. udregnet på grundlag af aktiekapital og udbyttets størrelse.

ANM.: Stiftet 1916, i virksomhed 6/6 1917, første regnskabsår 6/6–31/12 1917. Den 25. juni 1921 standser banken sine betalinger, og på en ekstraordinær generalforsamling den 5. juli vedtages det, at lade banken træde i likvidation.

181. Handels- og Landbrugsbanken i Slagelse.

ANM.: Stiftet 13/6 1917, i virksomhed 30/6 1917, første regnskabsår 30/6 1917–31/12 1918.

182. Aarhus Kreditbank.

ANM.: Stiftet 19/3 1894 under navnet Aarhus Kreditbank, oprindelig som en »Forening til Kreditgivning og Inkassation i Fællesskab«. Et aktieselskab stiftet 7/12 1916 overtager fra 1/7 1917 den af foreningen hidtil drevne virksomhed. Aktieselskabet overtager samtlige aktiver og passiver og har til formål at drive bankforretning. Den 1. juni 1919 ændres navn til Aarhus Discontobank. Første regnskabsår 1/7 1917–31/12 1918.

183. Banken for Dalmose og Omegn.

KILDE: 1) Regnskaber: 1917, Det kongelige Bibliotek. 1918, Greens Danske Fonds og Aktier 1919. Regnskab for 1919 har det ikke været muligt at fremskaffe.

2) Udbyttepct.: Greens Danske Fonds og Aktier 1919.

ANM.: Vedtægter af 23/4 1917, i virksomhed 10/7 1917, første regnskabsår 10/7–31/12 1917. På en generalforsamling 25/10 1920 besluttet det at lade banken træde i likvidation, efter endt likvidation haves selskabet 25/6 1921 og overgår som en afdeling af Banken for Slagelse og Omegn.

184. Korsør Haandværker-, Handels- og Landbobank.

ANM.: Stiftet 1917 med vedtægter af 26/6 1917, i virksomhed 1/9 1917, første regnskabsår 1/9 1917–31/12 1918.

185. Hillerød Landbobank.

ANM.: Stiftet 1917 med vedtægter af 22/10 1917, i virksomhed 1/11 1917, første regnskabsår 1/11 1917–31/12 1918.

186. Kjellerup Handels- og Landbrugsbank.

ANM.: Stiftet 1917 med vedtægter af 14/9 1917, i virksomhed 26/11 1917, første regnskabsår 26/11 1917–31/12 1918.

187. Privatbanken for Viborg og Omegn.

ANM.: Stiftet 1917 med vedtægter af 19/10 1917, tidspunktet for virksomhedens begyndelse er uoplyst, første regnskabsår slutter 31/12 1918.

188. Banken for Ejstrup og Omegn.

KILDE: 1) Regnskaber: 1918, Greens Danske Fonds og Aktier 1919. 1919, Det kongelige Bibliotek.

ANM.: Stiftet 1917 med vedtægter af 25/9 1917, i virksomhed 1/12 1917, første regnskabsår 1/12 1917–31/12 1918.

189. Jyllandsbanken i Aarhus.

KILDE: Regnskaber fundet i Statistisk Årbog XXV og XXVI er for passivernes vedkommende korrigeret i overensstemmelse med regnskaber fundet i Erhvervsarkivet i Århus. Udbyttepct. er udregnet på grundlag af aktiekapital og udbyttebeløb.

ANM.: Stiftet 1918 med vedtægter af 12/1 1918, tidspunktet for virksomhedens begyndelse er uoplyst, første regnskabsår slutter 31/12 1919. Den 10/1 1922 overtager Den danske Andelsbank aktiver og passiver i Jyllandsbanken, og på en generalforsamling 2/2 1922 vedtages det, at banken overtages af Den danske Andelsbanks kontor i Århus.

190. Banken for Kolind og Omegn.

ANM.: Stiftet 1918 med vedtægter af 21/1 1918, i virksomhed 9/3 1918, første regnskabsår 9/3–31/12 1918.

191. Handels- og Landbrugsbanken i Rudkøbing.

KILDE: 1) Regnskaber: 1918, Greens Danske Fonds og Aktier 1919.

ANM.: Stiftet 1918 med vedtægter af 31/1 1918, i virksomhed 13/4 1918, første regnskabsår 13/4–31/12 1918.

192. Gladsaxe Sogns Bank.

ANM.: Stiftet 1918 med vedtægter af 24/8 1918, tidspunktet for virksomhedens begyndelse er uoplyst, første regnskabsår slutter 31/12 1919.

193. Banken for Nykøbing Sj. og Omegn

ANM.: Stiftet 1/6 1917 med vedtægter af 19/4 1918, tidspunktet for virksomhedens begyndelse er uoplyst; første regnskabsår slutter 31/12 1918.

194. Banken for Brørup og Omegn

ANM.: Stiftet 18/1 1918 med vedtægter af 31/1 1918, i virksomhed 1/5 1918, første regnskabsår 1/5–31/12 1918.

195. Holsted Bank.

KILDE: 1) Regnskaber: 1918, Det kongelige Bibliotek.

ANM.: Stiftet 1918 med vedtægter af 11/3 1918, i virksomhed 14/5 1918, første regnskabsår 14/5–31/12 1918.

196. Nordisk Bank (København).

ANM.: Stiftet 1918 med vedtægter af 21/2 1918, i virksomhed 15/5 1918, første regnskabsår 15/5 1918–30/6 1919. Den 7. januar 1921 standser banken sine betalinger, på en generalforsamling den 25. januar vedtages det, at lade banken træde i likvidation. Den 16. marts vedtages det på en ny generalforsamling at modtage et tilbud fra Den danske Landmandsbank om overtagelse af samtlige aktiver og passiver, hvorefter likvidationen sluttet og selskabet haves.

197. Allingaabro Landbobank.

KILDE: 2) Udbyttepct.: Udregnet på grundlag af aktiekapital og udbyttebeløb.

ANM.: Stiftet 1917 med vedtægter af 24/5 1917, tidspunktet for virksomhedens begyndelse er uoplyst, første regnskabsår slutter 31/12 1919. På en ekstraordinær generalforsamling 9. juli 1918 vedtages det at flytte bankens hovedkontor til Randers og ændre navn til Randers Landmandsbank. Den 22. maj 1920 træder banken i likvidation.

198. Københavns Bank.

ANM.: Stiftet 23/3 1918 med vedtægter af samme dato, i virksomhed 6/6 1918, første regnskabsår 6/6–31/12 1918. Den 7. juni 1922 meddeles det, at Kjøbenhavns Handelsbank vil overtage samtlige aktiver og passiver fra Københavns Bank. På bankens generalforsamling den 4. juli 1922 vedtages det at tage mod tilbudet.

199. Ejby Bank.

ANM.: Stiftet 1918 med vedtægter af 7/5 1918, i virksomhed 1/7 1918, første regnskabsår 1/7 1918–31/12 1919.

200. Erhvervsbanken for Handel, Haandværk, Landbrug og Grundejere.

Stiftet 1918 med vedtægter af 22/5 1918, i virksomhed 10/8 1918, første regnskabsår 10/8 1918–31/12 1919. Erhvervsbanken har i følge overenskomst med Haandværkernes Kreditbank i likvidation overtaget denne banks forretninger og lokaler og garanteret indskydere og kreditorer 25 pct. dividende.

201. Gjældsted og Omegns Bank.

KILDE: 1) Regnskaber: 1919, Det kongelige Bibliotek.

ANM.: Stiftet 1918 med vedtægter af 9/8 1918, i virksomhed 1/10 1918, første regnskabsår 1/10 1918–31/12 1919.

202. Banken for Nørre Aaby og Omegn.

ANM.: Stiftet 1918 med vedtægter af 19/9 1918, i virksomhed 1/11 1918, første regnskabsår 1/11 1918–31/12 1919.

203. Københavns Diskontobank og Revisionsbank.

ANM.: Stiftet i 1919 ved sammenslutning af »Kjøbenhavns Laane- og Diskontobank« og »Revisionsbanken i Kjøbenhavn«, vedtægterne er af 25/11 1919, første regnskabsår, der er fælles for de to oprindelige banker, går fra 1/1 til 31/12 1919.

204. Faxø Ladeplads Bank.

ANM.: Stiftet 1918 med vedtægter af 14/8 1918, tidspunktet for virksomhedens begyndelse er uoplyst, første regnskabsår slutter 31/12 1919.

205. Diskontobanken i Nyborg.

ANM.: Stiftet 1918, i virksomhed 1/2 1919, første regnskabsår 1/2–31/12 1919.

206. Randers Folkebank.

ANM.: Stiftet 1919 med vedtægter af 16/1 1919, i virksomhed 14/2 1919, første regnskabsår 14/2–31/12 1919. I følge Greens Danske Fonds og Aktier 1919 og 1923, har banken overtaget den af »Kreditbanken i Randers« i 28 år drevne virksomhed. Om denne virksomhed har det ikke været muligt at finde oplysninger.

207. Banken for Otterup og Omegn.

KILDE: 1) Regnskaber: 1919, Greens Danske Fonds og Aktier 1919.

ANM.: Stiftet 1918 med vedtægter af 30/12 1918, i virksomhed 1/3 1919, første regnskabsår 1/3–31/12 1919.

208. Aalborg Haandværker- og Revisionsbank.

ANM.: Stiftet 1918 med vedtægter af 4/11 1918, i virksomhed 15/3 1919, første regnskabsår 15/3–31/12 1919.

209. Aulum Handels- og Landbrugsbank.

KILDE: 1) Regnskaber: 1919, Regnskabet er tilsendt af Aulum Handels- og Landbrugsbank.

ANM.: Vedtægter af 28/2 1919, i virksomhed 1/4 1919, første regnskabsår 1/4–31/12 1919.

210. Videbæk Bank.

ANM.: Stiftet 1919 med tilslutning af Skjern Bank og Herning Handels- og Landbrugsbank, vedtægter af 18/5 1919, tidspunktet for virksomhedens begyndelse er uoplyst, første regnskabsår slutter 31/12 1920.

211. Nordfyns Handels- og Landbobank i Bogense.

ANM.: Vedtægter af 18/3 1919, i virksomhed 2/6 1919, første regnskabsår 2/6 1919–31/12 1920.

212. Arbejdernes Landsbank (København).

ANM.: Stiftet 27/4 1919 på grundlag af forslag, udarbejdet af et bankudvalg nedsat 25/6 1917, i virksomhed i juni 1919, første regnskabsår går fra juni til 31/12 1919.

213. Vildbjerg Handels- og Landmandsbank.

ANM.: Stiftet 1919 med vedtægter af 19/4 1919, i virksomhed 4/7 1919, første regnskabsår 4/7 1919–31/12 1920.

214. Banken for Agersted og Omegn.

ANM.: Stiftet 1919 med vedtægter af 9/7 1919, i virksomhed 1/8 1919, første regnskabsår 1/8 1919–31/12 1920.

215. Baltisk Bank (København).

KILDE: 1) Regnskaber: For 1920 er der fundet en månedsbalance i Berlingske Tidende.

ANM.: Stiftet 1919 med vedtægter af 7/7 1919, tidspunktet for virksomhedens begyndelse er uoplyst, første regnskabsår slutter 31/12 1919. Den 4/6 1921 træder banken i likvidation og hæves ved generalforsamlingsbeslutning af 17/11 1922.

216. Frederiksberg Handelsbank.

ANM.: Stiftet 19/3 1919 med vedtægter af samme dato, i virksomhed ca. 1. juli 1919, første regnskabsår slutter 31/12 1920.

217. Kjellerup Bank.

KILDE: 1) Regnskaber: 1919, Det kongelige Bibliotek.

ANM.: Ved en generalforsamlingsbeslutning af 14. august 1919 overgår den hidtidige Kjellerup og Omegns Sparekasse til at drive bankforretning under navnet Kjellerup Bank. Denne sparekasse er stiftet 4/4 1866 under navnet Lysgaard m.fl. Herreders Spare- og Laanekasse som i 1918 ændres til Kjellerup og Omegns Sparekasse. Første regnskabsår 1/4–31/12 1919.

218. Sønder Omme Bank.

ANM.: Stiftet 1919 med vedtægter af 18/6 1919, i virksomhed 2/9 1919, første regnskabsår 2/9 1919–31/12 1920.

219. Kastrup og Omegns Bank (Banken for Kastrup og Omegn).

ANM.: Stiftet 1919 med vedtægter af 27/5 1919, i virksomhed 16/9 1919, første regnskabsår 16/9–31/12 1919.

220. Fredericia Privatbank.

ANM.: Stiftet 27/6 1919 med vedtægter af samme dato, i virksomhed 30/9 1919, første regnskabsår 30/9 1919–31/12 1920.

221. Lollands Bank i Nakskov.

ANM.: Stiftet 13/7 1919 med vedtægter af 9/8 1919, i virksomhed 19/11 1919, første regnskabsår 19/11 1919–31/12 1920.

222. Banken for Frederiksværk og Omegn.

ANM.: Stiftet 1919 med vedtægter af 8/10 1919, i virksomhed 1/12 1919, første regnskabsår 1/12–31/12 1920.

Tabel 2 (s. 95–105).

Bankernes samlede status inden for hovedlandsdele og for hele landet

ANM.: I tabel 2 er der for hvert regnskabsår givet en opsummering af samtlige banker samt en fordeling på landsdelsområder. For Jyllands vedkommende omfatter østlige Jylland Vejle, Skanderborg, Århus og Randers amt, medens nordlige Jylland omfatter Ålborg, Hjørring og Thisted amt og vestlige Jylland Viborg, Ringkøbing og Ribe amt.

Da alle banker ikke har samme statutidspunkt, har man som regnskabsår i tabellen benyttet en periode, der går fra 1/7 et år til 30/6 det efterfølgende år, d.v.s. at alle banker hvis status opgøres inden for disse to datoer henregnes til samme regnskabsår.

For de bankers vedkommende hvor dækkende regnskabsoplysninger mangler for enkelte år, har man for at kunne sammenligne de samlede opgørelser fra år til år, udfyldt lakunerne beregningsvis på grundlag af de forhåndenværende regnskabsoplysninger fra samme bank. For 1. *Hovedstaden* gælder dette, Københavns private Laanekasse 1854/55, Industribanken 1870/71, Detailhandlerbanken 1907/08 og Centralbanken for Handel og Industri 1910/11. For 2. *Sjælland i øvrigt* drejer det sig om Holbæk Amts Bank 1874/75 og 1875/76 samt i 1882/83, Landbobanken i Slagelse 1885/86–1891/92, Haandværkerbanken i Køge 1903/04 og Banken for Dalmose og Omegn 1919/20. For 5. *Fyn* drejer det sig om Handels- og Landmandsbanken i Nyborg 1883/84 og 1884/85, for 6. *Østlige Jylland* om Vejle Laane- og Diskontokasse i 1854/55 og 1855/56, Banken for Horsens og Omegn i 1855/56, 1856/57 og 1862/63–1874/75, Horsens Haandværkerbank 1871/72, 1872/73, 1882/83 og 1907/08, Ebeltoft Bank 1874/75 og 1875/76, Grenaa Bank 1881/82, 1885/86–1887/88 og 1891/92, Gylling Bank 1906/07 og Fredericia Bank 1907/08–1909/10. 7. *Nordlige Jylland* har følgende beregnede regnskaber: Diskonto-, Laane- og Sparebanken i Aalborg samt Diskonto-, Laane- og Sparebanken i Thisted i 1854/55 og 1855/56 samt sidstnævnte i 1858/59, desuden Banken for Nibe og Omegn 1907/08–1909/10. Endelig har 8. *Vestlige Jylland* beregnede regnskaber for Diskonto-, Laane- og Sparebanken i Skive 1858/59–1860/61 samt Herning Haandværkerbank 1904/05–1907/08.

Tabel 3 (s. 106–107).

Sparekassernes indlån 1820–1920

ANM.: Tabel 3 omfatter en opgørelse over sparekassernes indlån i årene 1820–1920 opdelt på landsdelsområder. Den sjællandske Bondestands Sparekasse er medregnet under Sjælland i øvrigt, selvom den har hovedsæde i København. For Jyllands vedkommende er opdelingen overensstemmende med den i tabel 2 anvendte opdeling.

I tabellen er kun medregnet egentlige sparekasser med hjemsted i Kongeriget Danmark. Der er således set bort fra de sparekasser, der hørte under Hertugdømmet Slesvig. Dette gælder, udover de sønderjyske sparekasser, tre sparekasser på Ærø, nemlig en i Ærøskøbing, stiftet 1820, en i Marstal, stiftet 1822 og en i Rise, stiftet 1860. Efter 1864 medregnes disse sparekasser under Kongeriget. Der er overalt i denne tabel set bort fra bankernes og deres filialers sparekasseafdelinger.

Dette er sket for at undgå dobbeltregninger, idet indskuddene i de pågældende afdelinger er medregnet i de respektive bankers regnskaber i tabel 1. I tabel 4 bringes desuden en særlig oversigt over sparernes tilgodehavender i disse banker.

Som kildemateriale er for årene 1820–1846 anvendt Sv. Å. Hansen: Pengevæsen og kredit 1813–1860. For årene 1847–1859, Meddelelser fra Det statistiske Bureau 3–6. samling og for årene 1860–1880, Statistiske Meddelelser, 2. rk. 1, 2, 3, 5, 6, 8, 9 og 13. bind samt 3. rk. 1 og 7. bind. Fra 1881–1920 er anvendt Sparekasseinspektørens årlige beretninger.

I følge canc. skr. af 28. juli 1827 skal »enhver Sparekasse årlig ved Trykken bekjendtgøre sit Regnskab«. Disse årlige regnskaber, som danner grundlag for de undersøgelser, det daværende statistiske Bureau foretog vedrørende sparekasserne i det danske monarki har ikke samme tidspunkt for regnskabsafslutning. Som statutidspunkt er det derfor blevet vedtaget af bruge 31. december, uanset om opgørelserne omfatter regnskaber med andet statutidspunkt. Efter 1. juli 1870 er en række sparekasser med særlige begunstigelser med hensyn til brug af stempelpapir (lov af 11. februar 1863), forpligtede til at afslutte regnskab 31. december.

Fremgangsmåden er benyttet indtil 1880; ved lov om Spare- og Laanekasser af 28. maj 1880, bestemmes det, at alle sparekasser skal aflægge regnskab pr. 31. marts. I nærværende tabel 3 er statutidspunktet, og dermed opgørelsestidspunktet for sparernes tilgodehavender, derfor 31. december i årene 1820–1879 incl., medens tidspunktet for regnskabsafslutning er 31. marts det efterfølgende år fra 1880–1920.

Tabel 4 (s. 108–109).

Sparernes tilgodehavende i banker, der drev sparekassevirksomhed, fordelt på de enkelte banker samt inden for hovedlandsdele

ANM.: I tabel 4 gives en oversigt over størrelsen af sparernes tilgodehavender i bankernes sparekasseafdelinger, der som nævnt ikke er medregnet i tabel 3, medens de indgår i regnskaberne for de enkelte banker i tabel 1.

I tabellen er der givet en opdeling dels på de enkelte banker, der driver sparekassevirksomhed og dels på landsdelsområder efter bankernes hjemsted. I denne fordeling indgår de enkelte bankfilialer som selvstændige banker, det drejer sig om fire filialer af Kjøbenhavns Handelsbank, nemlig filialerne i Rønne, Odense, Randers og Århus, de to første fra 1875, de to sidste fra 1876. For Den danske Landmandsbanks vedkommende driver hovedsædet sparekassevirksomhed fra forretningsdriftens begyndelse i 1872, medens filialer først oprettes i 1873. Banken driver foruden ved hovedsædet sparekassevirksomhed i følgende filialer: Vestre afdeling, Nørre afdeling og Kvægtorvsafdelingen alle i København samt i Helsingør, Nykøbing Sj., Holbæk, Nykøbing F., Ålborg, Kolding og Vejle.

Kildemateriale er indtil 1880/1881 incl. de enkelte bankers regnskaber. For filialernes vedkommende indeholder regnskaberne for Kjøbenhavns Handelsbank oplysninger om sparekasseindskudene i de enkelte filialer, hvorimod det for Den danske Landmandsbanks vedkommende har været nødvendigt at foretage en skønsmæssig fordeling på de enkelte filialer, idet regnskaberne indtil 1880 kun har oplysninger om sparekasseindskudene i filialerne under ét. Fra 1881/1882 stammer alle oplysninger fra Sparekasseinspektørens beretninger.

Indtil 1880/1881 svarer tidspunktet for opgørelsen af sparernes tilgodehavende til de respektive bankers statutidspunkt, fra 1881/1882 ændres dette til 31. marts, jfr. Sparekasseinspektørens beretning, således at status pr. 31/3 1882 henføres til 1881/1882 og så fremdeles.

Da bankernes statutidspunkt, bortset fra Sydsjællands Laane- og Sparebank i Præstø og Skjelskør Spare-, Laane- og Diskontobank, ikke er 31. marts, er det ikke muligt at foretage en helt nøjagtig sammenligning mellem sparernes tilgodehavender i denne tabel og de samlede indlån i de enkelte banker de respektive år.

Kredit- og hypotekforeningerne 1851–1965

Tabel 1 (s. 124-125). **Kreditforeningernes virksomhed 1851-1965**

Ved udgangen af regnskabsåret	Samtlige kreditforeninger (lån mod 1. prioritet)										Reserve- og administrationsfondene	
	Antal lån ¹	Hovedstol ²	Restgæld	Kasseobligationer i cirkulation								
				3 pct. p. a.	3½ pct. p. a.	4 og 4½ pct. p. a.	4½ pct. p. a.	4¾ og 5 pct. p. a.	5½-7 pct. p. a.	I alt		
	Mill. kr.											
1851/52.....	309 ¹	16,3	16,3	-	-	16,3	-	-	-	-	16,3	0,5
1852/53.....	1 310 ¹	23,3	23,3	-	-	23,4	-	-	-	-	23,4	0,7
1853/54.....	1 824 ¹	27,3	27,3	-	-	27,2	-	-	-	-	27,2	0,7
1854/55.....	2 176 ¹	30,4	30,1	-	-	30,1	-	-	-	-	30,1	0,8
1855/56.....	2 893 ¹	36,2	35,7	-	-	35,8	-	-	-	-	35,8	1,0
1856/57.....	3 977 ¹	45,0	44,5	-	-	44,5	-	-	-	-	44,5	1,1
1857/58.....	4 846 ¹	52,2	51,5	-	-	51,4	-	-	-	-	51,4	1,3
1858/59.....	5 593 ¹	57,9	56,8	-	-	56,9	-	-	-	-	56,9	1,5
1859/60.....	6 115 ¹	61,7	60,3	-	-	60,7	-	-	-	-	60,7	1,7
1860/61.....	6 291 ¹	63,9	62,4	-	-	63,3	-	-	-	-	63,3	2,0
1861/62.....	6 670 ¹	65,7	63,7	-	-	64,3	1,2	-	-	-	65,5	2,1
1862/63.....	7 086 ¹	67,8	65,7	-	-	66,0	1,8	-	-	-	67,8	2,1
1863/64.....	7 472 ¹	69,6	67,2	-	-	67,2	2,2	-	-	-	69,4	2,2
1864/65.....	7 597 ¹	70,5	67,5	-	-	68,1	2,4	-	-	-	70,5	2,2
1865/66.....	7 914 ¹	72,2	69,0	-	-	68,7	2,5	-	-	-	71,2	2,3
1866/67.....	9 367	75,7	72,2	-	-	70,6	2,7	-	-	-	73,3	2,6
1867/68.....	9 776	78,7	74,6	-	-	74,8	3,0	-	-	-	77,8	2,8
1868/69.....	10 418	83,3	78,9	-	-	78,5	3,2	-	-	-	81,7	3,1
1869/70.....	11 209	88,6	83,6	-	-	82,6	3,6	-	-	-	86,2	3,5
1870/71.....	12 125	96,6	91,0	-	-	89,1	4,2	-	-	-	93,3	4,2
1871/72.....	13 027	104,3	98,2	-	-	95,0	5,3	-	-	-	100,3	4,5
1872/73.....	14 023	112,9	105,9	-	-	101,5	6,4	-	-	-	107,9	4,9
1873/74.....	14 942	122,7	114,7	-	-	107,9	8,2	-	-	-	116,1	5,3
1874/75.....	15 814	131,2	122,2	-	-	114,1	9,5	-	-	-	123,6	5,7
1875/76.....	16 883	145,9	136,0	-	-	125,2	11,7	-	-	-	136,9	6,4
1876/77.....	18 139	160,4	149,2	-	-	134,5	15,3	-	-	-	149,8	7,1
1877/78.....	19 796	177,2	164,7	-	-	144,6	20,6	-	-	-	165,2	7,9
1878/79.....	21 731	195,6	181,3	-	-	155,1	26,9	-	-	-	182,0	8,7
1879/80.....	24 335	217,9	202,2	-	-	167,6	35,1	-	-	-	202,7	10,0
1880/81.....	29 011	249,0	231,7	-	-	183,2	48,8	-	-	-	232,0	11,2
1881/82.....	33 859	277,8	258,6	-	-	198,4	60,5	-	-	-	258,9	12,4
1882/83.....	37 816	299,1	278,1	-	-	209,4	68,9	-	-	-	278,3	13,4
1883/84.....	41 976	327,1	303,8	-	-	220,2	83,8	-	-	-	304,0	14,5
1884/85.....	46 701	359,7	334,1	-	-	235,3	99,3	-	-	-	334,6	15,6
1885/86.....	51 858	392,8	364,8	-	-	250,8	112,8	-	-	-	363,6	16,6
1886/87.....	57 701	427,6	397,4	-	-	282,9	113,5	-	-	-	396,4	17,8
1887/88.....	62 552	452,5	423,4	-	6,3	410,0	7,1	-	-	-	423,4	17,7
1888/89.....	66 033	473,5	443,6	-	18,2	424,1	-	-	-	-	442,3	18,2
1889/90.....	69 402	492,0	460,2	-	191,5	266,7	-	-	-	-	458,2	17,3
1890/91.....	72 502	514,6	480,7	-	193,8	284,8	-	-	-	-	478,6	18,1
1891/92.....	74 921	531,7	494,9	-	188,3	304,6	-	-	-	-	492,9	18,9
1892/93.....	77 924	554,1	514,5	-	181,5	331,3	-	-	-	-	512,8	20,3
1893/94.....	81 521	581,7	540,1	-	174,1	364,5	-	-	-	-	538,6	20,9
1894/95.....	86 049	614,1	571,0	-	177,0	392,8	-	-	-	-	569,8	22,4
1895/96.....	91 438	668,0	625,4	0,8	292,6	330,1	-	-	-	-	623,5	24,4
1896/97.....	96 748	714,9	671,2	3,4	353,3	312,4	-	-	-	-	669,1	25,6
1897/98.....	101 208	745,7	699,6	3,5	383,7	310,4	-	-	-	-	697,6	27,3
1898/99.....	106 381	780,7	732,0	3,7	411,3	315,0	-	-	-	-	730,0	29,1
1899/1900.....	110 404	809,0	756,8	3,7	403,7	341,4	5,9	-	-	-	754,7	30,9
1900/01.....	114 997	847,2	791,0	3,8	609,4	160,5	12,4	1,6	-	-	787,7	31,7
1901/02.....	121 396	900,3	839,8	3,8	593,4	217,1	20,0	2,2	-	-	836,5	34,3
1902/03.....	132 819	991,4	927,1	3,8	585,8	305,5	26,2	3,1	-	-	924,4	37,8
1903/04.....	141 777	1 060,7	991,6	3,9	595,3	353,1	32,1	3,2	-	-	987,6	41,2
1904/05.....	150 223	1 122,5	1 048,3	3,8	579,8	417,3	39,4	3,7	-	-	1 044,0	44,3
1905/06.....	160 566	1 209,1	1 128,9	3,8	555,8	514,5	45,8	4,1	-	-	1 124,0	46,1
1906/07.....	170 710	1 293,6	1 210,6	4,1	537,9	598,9	53,9	4,5	-	-	1 199,3	49,4
1907/08.....	180 396	1 379,1	1 288,8	4,1	526,5	664,2	83,2	5,5	-	-	1 283,5	52,8

Noter, se side 136.

Tabel 1 (s. 124-125). **Kreditforeningernes virksomhed 1851-1965**

Ved udgangen af regnskabsåret	Samtlige kreditforeninger (lån mod 1. prioritet)										
	Antal lån ¹	Hovedstol ²	Restgæld	Kasseobligationer i cirkulation							Reserve- og administrationsfonde
				3 pct. p. a.	3 1/2 pct. p. a.	4 og 4 1/4 pct. p. a.	4 1/8 pct. p. a.	4 3/4 og 5 pct. p. a.	5 1/8 - 7 pct. p. a.	I alt	
	Mill. kr.										
1908/09	190 755	1 475,3	1 378,3	3,8	511,9	704,3	146,6	6,2	—	1 372,8	55,9
1909/10	202 574	1 578,7	1 475,3	3,7	502,7	767,0	190,3	6,2	—	1 469,9	59,6
1910/11	212 625	1 658,6	1 546,7	3,8	489,6	806,6	234,7	6,2	—	1 540,9	61,8
1911/12	222 176	1 742,1	1 622,9	3,7	477,8	853,3	275,3	6,9	—	1 617,0	66,4
1912/13	230 344	1 829,4	1 703,7	3,6	465,1	889,0	332,5	7,2	—	1 697,4	71,4
1913/14	250 669	1 922,4	1 786,4	3,5	454,5	918,7	395,7	7,6	—	1 780,0	76,1
1914/15	257 042	1 988,7	1 839,4	3,6	444,3	932,4	444,4	8,1	—	1 832,8	83,8
1915/16	256 261	2 002,5	1 845,3	3,5	423,3	904,5	498,7	8,1	—	1 838,1	88,5
1916/17	256 291	2 061,2	1 896,0	3,3	402,0	886,8	586,6	8,9	—	1 887,6	91,9
1917/18	258 789	2 135,7	1 961,6	3,1	385,0	880,8	674,4	9,5	—	1 952,8	96,4
1918/19	259 653	2 213,6	2 029,0	2,9	367,2	860,6	779,5	10,9	—	2 021,1	99,3
1919/20	259 539	2 296,0	2 098,6	2,9	354,7	845,2	874,4	14,3	—	2 091,5	101,5
1920/21	264 016	2 448,0	2 237,0	2,9	345,6	842,1	1 022,9	16,6	—	2 230,1	108,1
1921/22	277 767	2 705,1	2 479,3	2,9	332,9	841,3	1 276,9	19,0	—	2 473,0	116,9
1922/23	298 193	3 011,0	2 770,3	2,9	325,2	848,7	1 568,4	18,5	—	2 763,7	126,3
1923/24	310 712	3 212,0	2 954,4	3,0	317,9	856,9	1 752,9	18,3	—	2 949,0	133,3
1924/25	316 532	3 312,5	3 032,0	3,0	307,4	843,4	1 851,5	22,4	—	3 027,7	134,1
1925/26	325 947	3 457,2	3 157,7	3,0	299,0	831,0	1 991,6	28,8	—	3 153,4	142,1
1926/27	336 028	3 595,9	3 272,8	2,9	290,7	821,3	2 118,7	35,2	—	3 268,8	150,9
1927/28	347 698	3 743,6	3 396,5	2,9	280,1	806,5	2 249,1	53,7	—	3 392,3	159,2
1928/29	362 668	3 952,4	3 582,3	2,7	269,5	791,3	2 406,6	108,4	—	3 578,5	169,2
1929/30	376 329	4 160,0	3 766,5	2,7	261,2	787,7	2 560,1	150,3	—	3 762,0	180,1
1930/31	394 922	4 461,3	4 040,8	2,6	252,2	786,4	2 803,3	192,4	—	4 036,9	190,9
1931/32	406 441	4 635,8	4 184,7	2,6	242,9	777,5	2 950,6	207,0	—	4 180,6	195,7
1932/33	412 319	4 746,5	4 262,1	2,5	236,4	771,5	3 037,6	210,0	—	4 258,0	200,2
1933/34	424 350	4 943,0	4 434,5	2,4	231,5	773,9	3 027,0	196,3	—	4 431,1	214,2
1934/35	429 150	5 115,8	4 621,8	2,4	226,8	1 898,7	2 408,0	81,6	—	4 617,5	215,3
1935/36	436 898	5 226,0	4 711,6	2,3	218,9	2 011,6	2 364,1	96,3	—	4 693,2	222,1
1936/37	444 437	5 337,5	4 786,7	2,2	208,6	2 049,0	2 413,6	94,0	—	4 767,4	219,3
1937/38	451 905	5 468,6	4 882,1	2,1	200,6	2 052,0	2 515,0	94,6	—	4 864,3	232,4
1938/39	462 854	5 630,7	5 007,4	2,1	191,5	2 089,5	2 612,5	98,7	—	4 994,3	234,7
1939/40	470 670	5 751,7	5 088,3	2,0	184,2	2 099,2	2 691,0	99,4	—	5 075,8	243,1
1940/41	475 194	5 885,0	5 183,7	1,9	184,0	2 138,7	2 733,8	113,9	—	5 172,3	258,5
1941/42	485 768	6 153,2	5 440,2	1,8	228,5	2 304,0	2 799,5	103,6	—	5 437,4	275,0
1942/43	492 073	6 420,4	5 727,8	1,7	314,6	2 779,7	2 596,0	47,8	—	5 739,8	284,7
1943/44	492 383	6 567,8	5 861,6	1,7	332,3	3 069,9	2 606,8	43,1	—	6 053,8	290,4
1944/45	487 077	6 676,0	6 000,0	1,5	391,6	3 726,6	2 106,0	31,2	—	6 256,9	293,4
1945/46	477 985	6 754,0	6 129,6	1,5	1 142,7	4 011,3	1 550,3	24,4	—	6 730,2	290,5
1946/47	470 191	6 959,5	6 383,0	1,3	1 979,0	3 415,6	1 106,2	16,9	—	6 519,0	285,8
1947/48	468 781	7 213,1	6 642,2	1,2	2 339,5	3 395,6	905,4	11,6	—	6 653,3	286,7
1948/49	468 329	7 368,9	6 768,8	1,1	2 324,4	3 530,2	885,2	9,2	—	6 750,1	294,2
1949/50	473 380	7 564,5	6 922,7	1,0	2 277,2	3 567,8	1 053,7	7,8	—	6 907,5	305,6
1950/51	478 265	7 821,6	7 144,9	1,0	2 226,7	3 596,0	1 262,8	43,3	—	7 129,8	316,9
1951/52	485 369	8 057,3	7 332,4	0,9	2 179,8	3 584,6	1 347,5	204,6	—	7 317,4	334,2
1952/53	491 830	8 309,6	7 536,9	0,8	2 139,7	3 566,2	1 415,8	399,8	—	7 522,3	337,3
1953/54	502 083	8 636,8	7 815,1	0,7	2 101,1	3 596,3	1 506,0	597,1	—	7 801,2	352,1
1954/55	516 167	9 070,3	8 197,0	0,7	2 084,5	3 627,2	1 611,0	860,3	—	8 183,7	365,2
1955/56	528 298	9 518,9	8 582,7	0,6	2 079,5	3 667,3	1 689,5	1 130,9	1,8	8 569,6	363,6
1956/57	542 580	9 955,3	8 947,0	0,6	2 061,7	3 703,9	1 727,8	1 371,2	69,2	8 934,4	379,3
1957/58	559 613	10 577,4	9 481,2	0,6	2 052,0	3 744,9	1 813,6	1 682,7	174,6	9 468,4	402,4
1958/59	587 109	11 717,5	10 545,1	0,5	2 034,7	3 910,1	2 138,8	2 137,9	311,7	10 533,7	475,7
1959/60	612 635	12 921,0	11 664,0	0,5	2 003,8	4 030,8	2 370,7	2 608,9	635,3	11 650,0	515,4
1960/61	641 853	14 306,4	12 936,5	0,4	1 961,4	4 084,0	2 512,6	2 982,7	1 392,3	12 933,4	551,1
1961/62	675 530	16 048,0	14 553,6	0,4	1 908,7	4 111,0	2 661,3	3 272,0	2 608,1	14 561,5	602,3
1962/63	707 136	18 122,4	16 476,1	0,4	1 872,0	4 215,0	2 794,6	3 543,6	4 066,3	16 491,9	659,3
1963/64	742 518	20 840,6	19 015,6	0,4	1 845,6	4 251,1	3 015,4	3 866,3	6 060,0	19 038,8	733,9
1964/65	780 750	23 986,8	21 950,9	0,4	1 803,0	4 373,9	3 198,6	4 254,3	8 354,2	21 984,4	815,9

Tabel 2 (s. 126-127). De enkelte kreditforeningers udlån 1851-1965

Ved udgangen af regnskabsåret	Kreditforeningernes restgæld												
	Kreditkassen for Husejere i København	København Kreditforening	Østifternes Kreditforening	Østifternes Landkreditkasse	Østifternes Husmandskreditforening	Fyens Kreditforening	Jydsk Landkreditforening	Kreditforeningen af Købstadgrundejere i Nørrejylland	Vest- og sønderjydsk Kreditforening	Ny jydsk Købstad-Creditforening	Jydsk Husmandskreditforening	Jydsk Grundejerkreditforening	Industrielle Kreditforening
	Mill. kr.												
1851/52	13,8	—	1,6	—	—	—	0,9	—	—	—	—	—	—
1852/53	14,4	—	5,0	—	—	—	1,8	2,1	—	—	—	—	—
1853/54	15,1	—	7,3	—	—	—	2,3	2,6	—	—	—	—	—
1854/55	15,8	—	8,7	—	—	—	2,5	3,1	—	—	—	—	—
1855/56	16,4	—	11,2	—	—	—	2,9	5,2	—	—	—	—	—
1856/57	16,6	—	14,5	—	—	—	5,2	8,2	—	—	—	—	—
1857/58	16,6	—	17,0	—	—	—	7,5	10,4	—	—	—	—	—
1858/59	16,5	—	20,1	—	—	—	9,4	10,8	—	—	—	—	—
1859/60	16,4	—	22,6	—	—	—	10,6	10,7	—	—	—	—	—
1860/61	16,5	—	24,6	—	—	1,2	12,0	8,1	—	—	—	—	—
1861/62	16,4	—	25,2	—	—	1,4	12,3	7,2	1,2	—	—	—	—
1862/63	16,4	—	26,4	—	—	1,7	12,7	6,7	1,8	—	—	—	—
1863/64	16,4	—	27,5	—	—	1,7	12,7	6,7	2,2	—	—	—	—
1864/65	16,4	—	28,6	—	—	1,8	12,5	5,8	2,4	—	—	—	—
1865/66	16,2	—	29,9	—	—	2,1	12,6	5,7	2,5	—	—	—	—
1866/67	16,0	—	31,7	0,8	—	2,3	13,0	5,8	2,6	—	—	—	—
1867/68	15,5	—	34,1	1,0	—	2,6	13,0	5,4	3,0	—	—	—	—
1868/69	15,5	—	36,9	1,2	—	2,9	14,0	5,2	3,2	—	—	—	—
1869/70	15,4	—	40,1	1,5	—	3,2	14,7	5,1	3,6	—	—	—	—
1870/71	15,5	—	44,7	1,9	—	3,3	16,5	5,0	4,1	—	—	—	—
1871/72	14,8	—	49,0	2,3	—	3,5	18,3	5,0	4,6	0,7	—	—	—
1872/73	14,7	—	53,5	2,9	—	3,1	20,4	4,9	5,4	1,0	—	—	—
1873/74	14,9	—	58,2	3,0	—	3,3	22,1	5,0	6,9	1,3	—	—	—
1874/75	15,0	—	62,8	3,2	—	3,2	23,6	4,9	7,9	1,6	—	—	—
1875/76	16,6	—	70,5	4,0	—	3,5	24,9	4,8	9,3	2,4	—	—	—
1876/77	17,8	—	76,9	4,9	—	4,1	26,3	4,8	11,2	3,2	—	—	—
1877/78	19,3	—	82,5	6,9	—	4,4	29,8	4,7	13,2	3,9	—	—	—
1878/79	20,1	—	86,6	9,0	—	4,6	36,3	4,6	15,3	4,8	—	—	—
1879/80	22,4	—	90,1	11,7	—	4,9	43,4	4,6	18,2	6,9	—	—	—
1880/81	25,1	—	94,2	16,7	—	5,6	50,4	4,5	23,2	10,1	1,9	—	—
1881/82	28,3	—	98,1	20,9	0,6	6,0	56,6	4,3	28,0	12,3	3,5	—	—
1882/83	30,2	—	101,9	24,3	1,3	6,2	60,0	4,1	30,2	14,5	5,4	—	—
1883/84	32,0	6,0	106,1	28,3	2,0	6,2	62,9	3,8	32,6	16,6	7,3	—	—
1884/85	34,3	11,4	110,5	32,0	2,8	6,5	67,9	3,6	36,3	19,1	9,7	—	—
1885/86	37,4	16,1	118,3	35,9	3,8	6,9	69,8	3,4	38,7	21,7	12,8	—	—
1886/87	41,1	19,1	125,8	37,0	4,8	7,6	76,7	3,3	42,6	23,3	16,1	—	—
1887/88	42,5	21,1	134,1	36,3	5,3	8,6	85,8	3,0	44,5	23,8	18,4	—	—
1888/89	43,5	21,7	140,8	35,2	5,5	9,6	94,1	2,9	45,7	24,8	19,8	—	—
1889/90	44,4	23,0	143,9	34,8	5,8	10,5	101,2	2,6	47,7	25,4	20,9	—	—
1890/91	45,6	24,4	149,6	35,4	6,0	11,5	108,3	2,4	49,5	26,4	21,6	—	—
1891/92	48,2	25,9	151,0	35,6	6,2	12,3	113,0	2,2	51,4	27,2	21,9	—	—
1892/93	50,1	27,3	155,8	36,0	6,4	13,2	118,5	2,1	54,1	28,4	22,6	—	—
1893/94	52,2	29,5	162,5	37,0	6,8	14,0	125,5	1,9	56,5	29,5	23,4	1,3	—
1894/95	54,2	31,3	169,7	38,5	7,3	14,8	135,3	1,8	59,8	30,6	24,5	3,2	—
1895/96	56,6	34,1	190,2	43,0	7,8	16,0	149,7	1,5	64,2	31,5	25,8	5,0	—
1896/97	56,0	39,5	205,4	46,1	8,3	17,3	163,1	1,4	67,8	32,8	27,3	6,2	—
1897/98	56,9	43,1	214,4	46,8	8,8	17,7	168,5	1,2	70,2	35,3	29,2	7,5	—
1898/99	62,1	44,7	223,3	47,1	9,3	18,1	173,6	0,9	72,7	38,3	31,7	9,0	1,2
1899/1900	62,3	47,0	233,6	49,1	9,9	18,4	175,3	0,8	73,9	41,1	33,5	10,0	1,9
1900/01	61,9	52,8	248,5	51,4	10,8	18,7	175,9	0,6	74,7	45,5	36,2	10,6	3,4
1901/02	65,7	61,1	264,8	54,6	12,1	19,5	179,8	0,6	75,8	50,4	40,0	11,4	4,0
1902/03	69,1	70,4	291,5	59,3	14,2	21,1	200,7	0,5	79,2	56,9	46,6	12,7	4,9
1903/04	70,1	81,1	313,7	63,0	16,5	22,2	212,3	0,3	81,7	60,1	52,3	13,4	4,9
1904/05	70,2	91,1	332,3	67,4	19,4	22,6	219,7	0,3	83,4	62,5	60,0	14,1	5,3
1905/06	71,8	102,0	348,3	72,1	22,5	23,5	243,8	0,2	86,7	67,3	69,6	15,5	5,6
1906/07	77,9	110,0	362,6	78,4	25,4	24,4	260,4	0,2	90,3	72,7	85,0	17,3	6,0
1907/08	83,9	119,7	383,0	85,2	28,2	26,0	274,9	0,1	95,2	78,2	87,8	19,6	7,0

Tabel 2 (s. 126-127). **De enkelte kreditforeningers udlån 1851-1965**

Ved udgangen af regnskabsåret	Kreditforeningernes restgæld													
	Kreditkassen for Husejere i København	Københavns Kreditforening	Østifternes Kreditforening	Østifternes Landkreditkasse	Østifternes Husmandskreditforening	Fyens Kreditforening	Jydsk Landkreditforening	Kreditforeningen af Købstadgrundejere i Nørrejylland	Vest- og sønderjydsk Kreditforening	Ny jydsk Købstad-Creditforening	Jydsk Husmandskreditforening	Jydsk Grundejerforening	Sønderjyllands Kreditforening	Industrielle Kreditforening
	Mill. kr.													
1908/09 . . .	92,1	128,0	402,5	92,5	30,2	28,9	290,4	0,1	101,3	86,4	96,5	21,8	—	7,6
1909/10 . . .	95,2	133,0	417,8	105,3	32,9	31,5	318,2	0,1	109,6	94,1	105,9	24,1	—	7,6
1910/11 . . .	95,9	136,3	428,5	113,8	35,2	34,1	338,5	0,0	117,8	99,1	114,0	26,0	—	7,5
1911/12 . . .	97,3	138,5	443,5	122,5	36,7	37,7	361,2	0,0	125,6	104,3	119,7	27,7	—	8,2
1912/13 . . .	101,1	142,3	459,9	130,6	38,3	41,8	382,4	0,0	136,3	109,9	123,0	29,7	—	8,4
1913/14 . . .	104,2	146,2	481,4	141,0	39,4	45,0	403,0	0,0	146,0	114,1	125,3	32,0	—	8,8
1914/15 . . .	105,8	149,6	502,2	142,3	39,7	47,7	412,8	0,0	153,9	117,4	125,2	33,6	—	9,2
1915/16 . . .	105,9	147,4	514,9	142,8	38,6	48,8	408,2	0,0	157,9	116,4	121,5	33,8	—	9,1
1916/17 . . .	105,1	144,7	536,3	152,4	37,8	52,8	419,8	0,0	162,7	117,8	121,2	35,5	—	9,9
1917/18 . . .	105,5	150,8	568,3	156,8	37,3	55,1	427,9	0,0	171,6	119,3	121,3	37,1	—	10,6
1918/19 . . .	109,1	158,3	598,8	161,6	36,8	58,3	435,9	0,0	173,3	122,5	122,8	39,5	—	12,1
1919/20 . . .	116,1	165,6	617,7	165,1	36,5	60,8	443,0	0,0	176,8	131,1	127,2	43,3	—	15,4
1920/21 . . .	121,0	171,4	652,6	167,9	36,9	64,3	444,9	0,0	185,0	147,8	132,5	50,1	45,0	17,6
1921/22 . . .	127,4	184,1	694,9	178,2	38,9	69,7	480,8	0,0	207,6	168,6	164,1	64,3	80,7	20,0
1922/23 . . .	141,1	189,9	751,0	189,6	44,2	77,1	536,2	—	236,5	206,3	202,8	76,9	99,1	19,6
1923/24 . . .	152,7	197,3	796,1	193,7	48,8	80,7	550,8	—	270,0	214,1	234,1	87,3	109,5	19,3
1924/25 . . .	154,7	201,3	821,3	196,2	50,3	83,0	551,3	—	274,7	224,4	245,4	91,9	118,1	19,4
1925/26 . . .	160,0	208,8	855,6	202,2	52,3	86,8	566,2	—	281,0	237,4	262,7	98,0	126,7	20,0
1926/27 . . .	162,3	210,3	885,8	208,5	54,5	90,2	582,2	—	293,9	246,7	280,7	104,3	133,4	20,0
1927/28 . . .	168,5	214,5	920,6	213,7	57,4	94,3	597,4	—	303,6	254,4	302,2	111,0	138,9	20,0
1928/29 . . .	172,5	222,7	966,0	219,2	60,8	99,9	636,3	—	318,8	268,4	328,7	121,3	146,5	21,2
1929/30 . . .	180,0	233,0	1 014,2	228,6	64,1	108,7	661,9	—	334,0	283,3	351,6	131,4	153,6	22,1
1930/31 . . .	189,5	251,8	1 078,2	253,1	70,2	117,1	704,5	—	358,1	302,9	382,7	147,1	163,3	22,3
1931/32 . . .	198,8	263,7	1 119,1	259,2	74,3	120,1	718,1	—	373,8	313,4	403,1	154,8	164,3	22,0
1932/33 . . .	214,3	271,6	1 156,1	257,0	75,7	125,0	713,6	—	369,5	328,1	409,2	156,8	163,6	21,6
1933/34 . . .	229,9	284,4	1 199,3	258,5	81,4	133,1	763,7	—	364,0	344,3	426,1	159,5	168,5	21,8
1934/35 . . .	249,8	301,9	1 264,7	272,1	90,4	142,8	740,7	—	372,6	374,1	444,7	166,6	178,4	23,0
1935/36 . . .	258,6	308,7	1 300,2	271,3	95,2	147,7	750,3	—	371,1	386,6	451,1	170,4	177,7	22,7
1936/37 . . .	262,0	318,4	1 336,6	270,4	99,8	154,9	749,0	—	368,0	400,6	454,7	173,0	177,0	22,3
1937/38 . . .	273,8	327,4	1 382,0	268,7	103,4	162,7	747,5	—	366,3	417,1	457,5	175,1	176,9	23,7
1938/39 . . .	281,7	340,6	1 436,7	272,1	110,2	171,2	748,5	—	365,4	433,6	463,3	179,8	178,4	25,9
1939/40 . . .	291,3	348,1	1 468,5	273,6	113,6	177,6	749,2	—	365,0	448,4	465,6	183,0	178,3	26,1
1940/41 . . .	306,2	355,3	1 518,7	274,9	115,5	186,0	747,0	—	362,9	464,6	463,6	185,6	177,9	25,5
1941/42 . . .	307,9	365,2	1 597,2	306,7	123,8	212,2	788,0	—	369,7	497,5	469,4	195,1	181,9	25,6
1942/43 . . .	309,1	377,2	1 689,9	339,2	134,0	233,2	840,6	—	377,1	532,4	473,5	206,2	187,0	28,4
1943/44 . . .	317,0	394,3	1 745,6	354,1	137,1	241,4	848,7	—	374,1	553,6	469,3	210,1	187,1	29,2
1944/45 . . .	319,6	403,0	1 806,6	373,4	139,6	251,7	875,1	—	371,2	567,8	463,1	212,8	187,1	29,0
1945/46 . . .	322,5	402,0	1 867,9	385,1	141,4	261,0	913,3	—	372,7	580,4	454,4	214,4	186,4	28,1
1946/47 . . .	327,1	404,8	1 950,6	415,9	146,6	282,1	992,4	—	363,4	607,8	441,0	226,9	191,4	33,0
1947/48 . . .	334,2	410,9	2 036,0	441,9	153,7	301,3	1 038,1	—	364,6	646,6	434,7	244,0	195,7	40,5
1948/49 . . .	341,5	415,8	2 090,9	443,9	156,3	309,9	1 043,5	—	362,7	673,2	429,4	256,5	197,9	47,3
1949/50 . . .	351,8	423,1	2 142,2	445,6	161,9	319,2	1 048,1	—	359,8	706,9	430,8	275,2	203,7	54,4
1950/51 . . .	370,2	435,8	2 247,7	447,4	167,8	332,3	1 049,8	—	357,4	741,5	433,9	292,7	207,2	61,2
1951/52 . . .	390,9	443,8	2 334,6	447,3	174,8	342,2	1 048,1	—	350,9	777,6	433,0	310,2	210,7	68,3
1952/53 . . .	411,3	460,5	2 425,3	447,6	182,0	354,0	1 049,0	—	346,1	807,1	434,2	331,1	214,7	74,0
1953/54 . . .	437,2	483,7	2 528,3	451,3	193,6	364,6	1 061,3	—	343,6	847,6	441,6	359,0	222,9	80,4
1954/55 . . .	457,2	498,5	2 672,4	459,0	207,9	381,1	1 080,4	—	344,5	924,0	455,6	396,2	234,7	85,5
1955/56 . . .	503,3	524,1	2 803,2	463,9	221,5	405,6	1 090,4	—	345,8	988,0	468,1	427,6	246,3	94,9
1956/57 . . .	540,4	538,4	2 917,8	471,9	233,0	426,3	1 126,9	—	351,2	1 043,3	482,2	452,9	255,1	107,6
1957/58 . . .	579,0	574,0	3 141,0	482,8	247,2	456,7	1 165,1	—	359,2	1 092,5	504,2	488,7	267,1	123,7
1958/59 . . .	656,3	638,9	3 501,1	516,6	272,3	518,3	1 297,5	—	382,3	1 191,1	560,7	569,8	280,3	159,9
1959/60 . . .	750,9	697,0	3 881,8	569,1	307,5	589,6	1 401,3	—	404,1	1 294,0	615,7	655,3	305,9	191,8
1960/61 . . .	789,9	756,3	4 308,1	636,6	351,9	654,7	1 520,6	—	440,5	1 402,7	679,5	791,2	350,4	254,1
1961/62 . . .	868,2	798,9	4 875,7	719,0	396,8	743,9	1 658,2	—	490,4	1 556,1	753,1	966,9	410,0	316,4
1962/63 . . .	992,8	860,9	5 680,9	771,7	433,4	866,6	1 743,1	—	511,8	1 752,5	825,3	1 208,5	468,2	360,4
1963/64 . . .	1 085,8	1 002,1	6 725,5	833,4	482,5	1 022,5	1 868,4	—	537,0	2 013,3	923,1	1 548,8	535,2	438,0
1964/65 . . .	1 149,9	1 154,8	7 911,4	905,4	527,1	1 180,3	2 023,2	—	577,7	2 332,3	1 045,4	2 013,0	622,1	508,3

Tabel 3 (s. 128-129). **Hypotekforeningernes virksomhed 1895-1965**

Ved udgangen af regnskabsåret	Samtlige hypotekforeninger (lån mod 2. prioritet)									Reserve- og administrationsfondene
	Antal lån ¹	Hovedstol	Restgæld	Kasseobligationer i cirkulation					I alt	
				4 og 4 ¹ / ₄ pct. p. a.	4 ¹ / ₂ pct. p. a.	4 ³ / ₄ og 5 pct. p. a.	5 ¹ / ₂ pct. p. a.	6 pct. p. a.		
Mill. kr.										
1895/96.....	69	1,2	1,2	-	1,1	-	-	-	1,1	0,0
1896/97.....	269	3,0	3,0	-	2,9	-	-	-	2,9	0,0
1897/98.....	412	4,4	4,3	-	4,3	-	-	-	4,3	0,1
1898/99.....	590	6,5	6,4	-	6,4	-	-	-	6,4	0,2
1899/1900.....	705	8,9	8,7	-	8,2	0,5	-	-	8,7	0,2
1900/01.....	946	12,5	12,4	-	8,3	4,0	-	-	12,3	0,4
1901/02.....	1 113	15,9	17,0	-	9,5	7,4	-	-	16,9	0,5
1902/03.....	2 379	23,6	23,1	-	11,7	11,4	-	-	23,1	0,7
1903/04.....	3 218	29,3	28,6	-	12,6	16,0	-	-	28,6	0,8
1904/05.....	4 035	35,5	34,5	-	13,1	21,4	-	-	34,5	1,0
1905/06.....	5 036	42,1	40,7	-	16,4	24,3	-	-	40,7	1,3
1906/07.....	6 040	50,0	49,2	-	21,9	27,2	-	-	49,1	1,6
1907/08.....	14 520	73,7	71,6	-	28,4	43,0	-	-	71,4	2,6
1908/09.....	17 289	82,8	79,8	-	29,8	49,8	-	-	79,6	4,2
1909/10.....	19 119	89,4	84,5	-	29,6	55,6	-	-	85,2	3,4
1910/11.....	20 553	95,4	90,4	-	28,5	61,6	-	-	90,1	3,5
1911/12.....	22 118	103,4	98,1	-	29,3	68,3	-	-	97,6	3,9
1912/13.....	24 277	117,7	109,4	-	29,9	78,8	-	-	108,7	4,4
1913/14.....	26 122	128,8	119,4	-	30,3	88,0	-	-	118,3	5,2
1914/15.....	27 169	138,9	127,4	-	30,3	95,9	-	-	126,2	5,9
1915/16.....	27 190	141,3	130,2	-	29,6	99,5	-	-	129,1	6,3
1916/17.....	28 062	158,6	146,0	-	28,4	116,4	-	-	144,8	7,5
1917/18.....	29 015	175,0	160,3	-	27,9	131,2	-	-	159,1	8,1
1918/19.....	29 646	195,4	179,2	-	27,3	150,4	-	-	177,7	9,2
1919/20.....	30 981	219,2	200,9	-	27,1	172,3	-	-	199,4	10,2
1920/21.....	32 220	240,1	219,0	-	26,8	190,8	-	-	217,6	11,9
1921/22.....	35 688	277,8	253,6	-	27,8	224,2	-	-	252,0	12,6
1922/23.....	39 405	309,7	283,5	-	27,7	254,1	-	-	281,8	13,9
1923/24.....	42 353	336,1	305,9	-	27,4	276,7	-	-	304,1	15,3
1924/25.....	44 374	354,4	319,4	-	26,7	291,1	-	-	317,8	16,3
1925/26.....	47 045	379,6	339,6	-	25,8	312,1	-	-	337,9	17,7
1926/27.....	49 431	400,9	356,0	-	25,3	328,8	-	-	354,1	19,2
1927/28.....	51 908	423,5	373,9	-	24,1	347,7	-	-	371,8	20,3
1928/29.....	55 351	450,9	396,3	-	24,1	370,0	-	-	394,1	21,1
1929/30.....	59 037	479,8	420,2	-	24,0	394,1	-	-	418,1	22,1
1930/31.....	63 083	515,3	450,9	-	23,2	425,9	-	-	449,1	21,0
1931/32.....	63 263	520,9	452,5	-	22,3	429,6	-	-	451,9	11,1
1932/33.....	62 620	517,3	444,9	-	20,9	425,4	-	-	446,3	17,4
1933/34.....	63 576	525,5	450,0	-	23,6	422,0	-	-	445,6	26,4
1934/35.....	65 680	540,1	462,2	-	43,3	415,4	-	-	458,7	26,3
1935/36.....	67 498	554,2	471,4	-	47,3	419,8	-	-	467,1	27,2
1936/37.....	68 692	564,5	479,3	-	49,0	426,0	-	-	475,0	28,2
1937/38.....	70 590	580,1	488,9	-	50,2	434,7	-	-	484,9	36,6
1938/39.....	73 090	599,0	503,0	-	51,5	446,9	-	-	498,4	39,0
1939/40.....	74 887	612,7	510,7	-	52,0	453,4	-	-	505,4	40,1
1940/41.....	75 949	629,8	521,6	-	58,5	456,6	-	-	515,1	43,2
1941/42.....	78 056	642,0	532,0	-	70,2	457,7	-	-	527,9	44,3
1942/43.....	80 010	647,3	538,5	-	103,6	431,0	-	-	534,6	36,8
1943/44.....	81 133	650,0	538,2	-	120,7	413,4	-	-	534,1	45,7
1944/45.....	80 999	649,2	538,7	-	157,3	375,6	-	-	532,9	39,2

Tabel 3 (s. 128-129). **Hypotekforeningernes virksomhed 1895-1965**

Ved udgangen af regnskabsåret	Samtlige hypotekforeninger (lån mod 2. prioritet)										
	Antal lån ¹	Hovedstol	Restgæld	Kasseobligationer i cirkulation							Reserve- og administrationsfondene
				4 og 4 ¹ / ₄ pct. p. a.	4 ¹ / ₂ pct. p. a.	4 ³ / ₄ og 5 pct. p. a.	5 ¹ / ₂ pct. p. a.	6 pct. p. a.	6 ¹ / ₂ pct. p. a. og derover	I alt	
	Mill. kr.										
1945/46	78 729	629,4	524,3	25,7	178,3	326,2	—	—	—	530,2	46,2
1946/47	77 382	626,9	533,5	165,9	138,0	230,3	—	—	—	534,2	45,1
1947/48	79 018	643,8	565,1	244,4	134,0	181,6	—	—	—	560,0	45,5
1948/49	81 417	678,3	586,1	250,4	160,0	169,3	—	—	—	579,7	45,0
1949/50	85 307	712,2	616,1	247,5	180,2	182,7	—	—	—	610,4	46,8
1950/51	90 064	764,3	663,9	247,0	203,4	208,2	—	—	—	658,6	49,6
1951/52	96 333	819,1	711,7	244,0	206,4	256,8	—	—	—	707,2	52,1
1952/53	102 071	875,1	759,5	239,1	211,1	304,5	—	—	—	754,7	55,3
1953/54	109 709	947,1	822,9	241,0	220,7	356,3	—	—	—	818,0	59,5
1954/55	120 037	1 041,9	908,0	246,3	231,4	426,0	—	—	—	903,7	49,4
1955/56	130 661	1 154,4	1 009,7	247,3	239,7	494,0	—	25,1	—	1 006,1	50,7
1956/57	139 078	1 268,0	1 111,0	247,7	256,8	549,7	—	53,7	—	1 107,9	55,5
1957/58	147 285	1 378,2	1 204,7	249,3	277,1	609,9	—	65,4	—	1 201,7	61,6
1958/59	157 373	1 551,2	1 364,4	260,8	330,9	706,3	1,8	61,9	—	1 361,7	88,8
1959/60	169 147	1 759,8	1 559,7	272,5	379,4	836,4	16,0	52,5	—	1 556,8	99,8
1960/61	183 078	2 043,7	1 824,1	278,8	404,9	955,3	71,3	102,7	8,2	1 821,2	112,4
1961/62	197 634	2 358,6	2 114,6	287,9	428,4	1 051,4	108,8	204,3	30,4	2 111,2	129,0
1962/63	209 692	2 693,3	2 416,6	296,7	452,2	1 149,4	131,9	281,0	103,4	2 414,6	146,6
1963/64	223 828	3 138,1	2 825,1	308,3	517,1	1 243,4	152,5	340,1	268,1	2 829,5	166,9
1964/65	239 964	3 763,9	3 408,5	327,2	587,6	1 393,2	173,0	402,8	535,4	3 419,2	174,3

Tabel 4 (s. 129-130). **De enkelte hypotekforeningers udlån 1895-1965**

Ved udgangen af regnskabsåret	Hypotekforeningernes restgæld										
	For byejendomme							For ejendomme i landkommunerne			
	Københavnshavnshypotekforening	Grund-ejernes Hypotekforening	Østifternes Hypotekforening	Aarhus Hypotekforening	Aalborg Hypotekforening	Jydsk Hypotekforening	I alt	Østifternes Landhypotekforening	Jydsk Landhypotekforening	Husmandshypotekforening	I alt
	Mill. kr.										
1895/96	1,2	—	—	—	—	—	1,2	—	—	—	—
1896/97	2,6	—	—	0,3	0,1	—	3,0	—	—	—	—
1897/98	3,6	—	—	0,3	0,4	—	4,3	—	—	—	—
1898/99	5,4	—	—	0,4	0,6	—	6,4	—	—	—	—
1899/1900	7,5	—	—	0,6	0,6	—	8,7	—	—	—	—
1900/01	10,4	—	—	0,7	0,7	0,6	12,4	—	—	—	—
1901/02	13,5	—	—	1,1	0,9	1,5	17,0	—	—	—	—
1902/03	15,8	—	2,0	1,6	1,2	2,5	23,1	—	—	—	—
1903/04	18,3	—	3,8	2,1	1,2	3,2	28,6	—	—	—	—
1904/05	20,8	—	5,6	2,5	1,4	4,2	34,5	—	—	—	—
1905/06	23,2	—	7,3	3,4	1,5	5,3	40,7	—	—	—	—
1906/07	25,5	2,4	8,7	4,2	1,7	6,7	49,2	—	—	—	—
1907/08	29,1	4,8	9,8	4,9	1,9	8,5	59,0	3,3	7,1	2,2	12,6
1908/09	30,9	5,7	10,7	5,8	2,2	9,6	64,9	4,0	7,8	3,1	14,9
1909/10	31,7	7,0	11,3	6,3	2,3	9,9	68,5	4,6	7,8	3,6	16,0
1910/11	32,5	8,2	12,1	6,8	2,4	11,8	73,8	4,9	7,7	4,0	16,6
1911/12	34,2	10,3	12,8	7,0	2,7	13,6	80,6	5,1	8,1	4,3	17,5
1912/13	37,4	12,8	14,1	7,3	2,9	15,0	89,5	6,3	9,1	4,5	19,9
1913/14	40,3	15,3	15,6	7,0	3,0	16,9	98,1	6,6	10,1	4,6	21,3
1914/15	43,7	16,8	16,4	6,8	3,0	18,4	105,1	6,9	10,8	4,6	22,3

Tabel 4 (s. 129-130). De enkelte hypotekforeningers udlån 1895-1965

Ved udgangen af regnskabsåret	Hypotekforeningernes restgæld										
	For byejendomme							For ejendomme i landkommunerne			
	København's Hypotekforening	Grundejernes Hypotekforening	Østifternes Hypotekforening	Aarhus Hypotekforening	Aalborg Hypotekforening	Jydsk Hypotekforening	I alt	Østifternes Landhypotekforening	Ny jydsk Landhypotekforening	Husmandshypotekforeningen	I alt
	Mill. kr.										
1915/16.....	44,9	18,7	17,1	6,5	3,2	18,3	108,7	6,7	10,5	4,3	21,5
1916/17.....	51,7	22,8	19,5	6,1	3,3	19,8	123,2	7,1	11,7	4,0	22,8
1917/18.....	59,0	26,0	20,8	5,7	3,6	21,1	136,2	7,5	12,5	4,1	24,1
1918/19.....	68,1	29,6	22,8	5,3	3,6	23,9	153,3	7,9	14,0	4,0	25,9
1919/20.....	74,4	33,3	24,3	5,0	3,9	27,8	168,7	10,3	17,8	4,1	32,2
1920/21.....	79,8	35,5	25,7	4,8	4,1	32,0	181,9	11,7	21,1	4,3	37,1
1921/22.....	86,2	38,9	28,1	4,5	4,8	39,8	202,3	15,3	31,0	5,0	51,3
1922/23.....	93,8	44,0	30,5	4,2	5,2	49,8	227,5	16,8	33,7	5,5	56,0
1923/24.....	101,5	46,7	32,8	4,0	5,8	55,2	246,0	16,9	37,3	5,7	59,9
1924/25.....	104,8	48,4	33,7	3,8	6,6	59,1	256,4	17,2	40,0	5,8	63,0
1925/26.....	108,7	50,9	35,7	3,6	6,9	64,7	270,5	18,1	44,9	6,1	69,1
1926/27.....	112,1	53,0	37,3	3,3	7,4	70,8	283,9	18,8	47,1	6,2	72,1
1927/28.....	117,4	55,6	38,9	3,1	7,9	77,6	300,5	19,0	48,0	6,4	73,4
1928/29.....	121,1	59,9	43,2	2,9	7,9	85,1	320,1	19,7	49,8	6,7	76,2
1929/30.....	126,3	64,4	47,7	2,7	8,4	92,1	341,6	20,7	51,0	6,9	78,6
1930/31.....	132,1	70,9	53,4	2,4	8,9	102,6	370,3	22,1	51,6	6,9	80,6
1931/32.....	136,4	73,9	54,9	2,2	9,2	103,8	380,4	20,1	45,4	6,6	72,1
1932/33.....	139,4	75,7	54,5	2,0	9,3	102,8	383,7	17,9	37,1	6,2	61,2
1933/34.....	140,6	77,9	57,4	1,8	9,8	105,7	393,2	17,1	33,9	5,8	56,8
1934/35.....	142,3	83,5	61,6	1,3	10,1	109,6	408,4	15,8	32,6	5,4	53,8
1935/36.....	143,4	87,2	65,2	0,9	10,8	111,4	418,9	15,5	31,8	5,2	52,5
1936/37.....	145,5	90,1	69,1	—	11,4	111,8	427,9	15,4	31,0	5,0	51,4
1937/38.....	147,6	93,1	72,0	—	11,9	114,3	438,9	15,4	29,8	4,8	50,0
1938/39.....	149,8	95,2	76,7	—	12,7	118,4	452,8	15,8	29,8	4,6	50,2
1939/40.....	151,6	97,2	79,7	—	13,4	119,4	461,3	15,7	29,2	4,5	49,4
1940/41.....	156,1	102,9	81,3	—	13,8	119,7	473,8	15,4	28,1	4,3	47,8
1941/42.....	158,6	104,7	84,5	—	15,2	121,6	484,6	16,0	27,1	4,3	47,4
1942/43.....	157,0	105,8	85,9	—	15,0	124,9	488,6	18,7	26,5	4,7	49,9
1943/44.....	155,8	105,8	85,9	—	14,3	125,6	487,4	21,0	24,8	5,0	50,8
1944/45.....	155,1	105,7	85,3	—	13,9	127,3	487,3	22,5	23,6	5,3	51,4
1945/46.....	151,4	100,6	82,8	—	13,5	123,4	471,7	24,4	22,7	5,5	52,6
1946/47.....	150,8	94,6	81,8	—	14,6	128,8	470,6	31,3	25,1	6,5	62,9
1947/48.....	152,0	96,2	84,3	—	14,7	137,3	484,5	41,8	29,7	9,1	80,6
1948/49.....	153,9	99,1	85,0	—	14,3	146,1	498,4	44,5	32,2	11,0	87,7
1949/50.....	157,0	102,8	88,7	—	15,2	155,7	519,4	48,2	35,8	12,7	96,7
1950/51.....	165,0	108,9	94,3	—	16,2	172,4	556,8	53,2	39,5	14,4	107,1
1951/52.....	173,1	112,9	101,1	—	16,8	189,0	592,9	59,5	42,6	16,7	118,8
1952/53.....	181,2	121,2	108,6	—	17,5	201,4	629,9	64,6	45,9	19,1	129,6
1953/54.....	190,8	131,8	121,0	—	18,5	215,2	677,3	72,3	51,1	22,2	145,6
1954/55.....	201,7	140,5	134,2	—	21,3	239,0	736,7	84,5	60,7	26,1	171,3
1955/56.....	211,6	148,5	148,2	—	23,3	260,7	792,3	103,3	84,6	29,5	217,4
1956/57.....	221,1	161,6	159,5	—	27,1	279,9	849,2	118,3	107,5	36,0	261,8
1957/58.....	237,4	172,6	171,9	—	28,2	298,0	908,1	130,4	122,7	43,5	296,6
1958/59.....	270,7	199,7	193,8	—	32,0	325,7	1 021,9	145,4	140,5	56,6	342,5
1959/60.....	293,5	228,5	218,2	—	36,0	355,9	1 132,1	169,7	176,7	81,2	427,6
1960/61.....	311,8	252,3	240,3	—	38,0	390,6	1 233,0	203,2	277,7	110,2	591,1
1961/62.....	330,5	277,2	268,2	—	42,0	441,5	1 359,4	244,8	375,4	135,0	755,2
1962/63.....	361,9	314,0	300,1	—	45,6	501,1	1 522,7	285,6	457,1	151,2	893,9
1963/64.....	400,7	356,2	345,8	—	52,1	576,5	1 731,3	344,2	572,7	176,9	1 093,8
1964/65.....	500,0	398,4	403,5	—	57,4	669,1	2 028,4	416,2	759,3	204,6	1 380,1

Tabel 5 (s. 131-132). Kredit- og hypotekforeningernes virksomhed 1851-1965 samt Landmandsbankens Hypotekafdelings udlån

Ved udgangen af regnskabsåret	Samtlige kredit- og hypotekforeninger										Landmandsbankens Hypotekafdeling		
	Antal lån ¹	Hovedstol ²	Restgæld	Kasseobligationer i cirkulation						Reserve- og administrationsfondene	Udlån		
				3 pct. p. a.	3½ pct. p. a.	4 og 4½ pct. p. a.	4½ pct. p. a.	4¾ og 5 pct. p. a.	5½ - 7 pct. p. a.		I alt	mod panteobligationer	i kommune-lån
	Mill. kr.												
1851/52	309	16,3	16,3	-	-	16,3	-	-	-	16,3	0,5	-	-
1852/53	1 310	23,3	23,3	-	-	23,4	-	-	-	23,4	0,7	-	-
1853/54	1 824	27,3	27,3	-	-	27,2	-	-	-	27,2	0,7	-	-
1854/55	2 176	30,4	30,1	-	-	30,1	-	-	-	30,1	0,8	-	-
1855/56	2 893	36,2	35,7	-	-	35,8	-	-	-	35,8	1,0	-	-
1856/57	3 977	45,0	44,5	-	-	44,5	-	-	-	44,5	1,1	-	-
1857/58	4 846	52,2	51,5	-	-	51,4	-	-	-	51,4	1,3	-	-
1858/59	5 593	57,9	56,8	-	-	56,9	-	-	-	56,9	1,5	-	-
1859/60	6 115	61,7	60,3	-	-	60,7	-	-	-	60,7	1,7	-	-
1860/61	6 291	63,9	62,4	-	-	63,3	-	-	-	63,3	2,0	-	-
1861/62	6 670	65,7	63,7	-	-	64,3	1,2	-	-	65,5	2,1	-	-
1862/63	7 086	67,8	65,7	-	-	66,0	1,8	-	-	67,8	2,1	-	-
1863/64	7 472	69,6	67,2	-	-	67,2	2,2	-	-	69,4	2,2	-	-
1864/65	7 597	70,5	67,5	-	-	68,1	2,4	-	-	70,5	2,2	-	-
1865/66	7 914	72,2	69,0	-	-	68,7	2,5	-	-	71,2	2,3	-	-
1866/67	9 367	75,7	72,2	-	-	70,6	2,7	-	-	73,3	2,6	-	-
1867/68	9 776	78,7	74,6	-	-	74,8	3,0	-	-	77,8	2,8	-	-
1868/69	10 418	83,3	78,9	-	-	78,5	3,2	-	-	81,7	3,1	-	-
1869/70	11 209	88,6	83,6	-	-	82,6	3,6	-	-	86,2	3,5	-	-
1870/71	12 125	96,6	91,0	-	-	89,1	4,2	-	-	93,3	4,2	-	-
1871/72	13 027	104,3	98,2	-	-	95,0	5,3	-	-	100,3	4,5	-	-
1872/73	14 023	112,9	105,9	-	-	101,5	6,4	-	-	107,9	4,9	1,4	-
1873/74	14 942	122,7	114,7	-	-	107,9	8,2	-	-	116,1	5,3	6,7	0,1
1874/75	15 814	131,2	122,2	-	-	114,1	9,5	-	-	123,6	5,7	12,1	0,5
1875/76	16 883	145,9	136,0	-	-	125,2	11,7	-	-	136,9	6,4	17,4	0,9
1876/77	18 139	160,4	149,2	-	-	134,5	15,3	-	-	149,8	7,1	19,4	1,3
1877/78	19 796	177,2	164,7	-	-	144,6	20,6	-	-	165,2	7,9	19,8	1,3
1878/79	21 731	195,6	181,3	-	-	155,1	26,9	-	-	182,0	8,7	19,9	1,4
1879/80	24 335	217,9	202,2	-	-	167,6	35,1	-	-	202,7	10,0	21,7	1,9
1880/81	29 011	249,0	231,7	-	-	183,2	48,8	-	-	232,0	11,2	25,1	2,8
1881/82	33 859	277,8	258,6	-	-	198,4	60,5	-	-	258,9	12,4	26,0	3,4
1882/83	37 816	299,1	278,1	-	-	209,4	68,9	-	-	278,3	13,4	28,9	3,6
1883/84	41 976	327,1	303,8	-	-	220,2	83,8	-	-	304,0	14,5	31,7	3,8
1884/85	46 701	359,7	334,1	-	-	235,3	99,3	-	-	334,6	15,6	35,3	3,9
1885/86	51 858	392,8	364,8	-	-	250,8	112,8	-	-	363,6	16,6	37,4	4,1
1886/87	57 701	427,6	397,4	-	-	282,9	113,5	-	-	396,4	17,8	41,3	4,5
1887/88	62 552	452,5	423,4	-	6,3	410,0	7,1	-	-	423,4	17,7	42,8	6,4
1888/89	66 033	473,5	443,6	-	18,2	424,1	-	-	-	442,3	18,2	40,8	6,4
1889/90	69 402	492,0	460,2	-	191,5	266,7	-	-	-	458,2	17,3	39,3	7,3
1890/91	72 502	514,6	480,7	-	193,8	284,8	-	-	-	478,6	18,1	37,8	8,6
1891/92	74 921	531,7	494,9	-	188,3	304,6	-	-	-	492,9	18,9	36,5	9,0
1892/93	77 924	554,1	514,5	-	181,5	331,3	-	-	-	512,8	20,3	35,8	9,0
1893/94	81 521	581,7	540,1	-	174,1	364,5	-	-	-	538,6	20,9	34,6	8,9
1894/95	86 049	614,1	571,0	-	177,0	392,8	-	-	-	569,8	22,4	33,7	8,8
1895/96	91 507	669,2	626,6	0,8	292,6	330,1	1,1	-	-	624,6	24,4	33,0	8,5
1896/97	97 017	717,9	674,2	3,4	353,3	312,4	2,9	-	-	672,0	25,6	31,4	8,4
1897/98	101 620	750,1	703,9	3,5	383,7	310,4	4,3	-	-	701,9	27,4	30,1	8,9
1898/99	106 971	787,2	738,4	3,7	411,3	315,0	6,4	-	-	736,4	29,3	29,5	10,9
1899/1900	111 109	817,9	765,5	3,7	403,7	341,4	14,1	0,5	-	763,4	31,1	29,0	16,3
1900/01	115 943	859,7	803,4	3,8	609,4	160,5	20,7	5,6	-	800,0	32,1	28,7	16,4
1901/02	122 509	916,2	856,8	3,8	593,4	217,1	29,5	9,6	-	853,4	34,8	28,0	23,0
1902/03	135 198	1 015,0	950,2	3,8	585,8	305,5	37,9	14,5	-	947,5	38,5	27,3	22,6
1903/04	144 995	1 090,0	1 020,2	3,9	595,3	353,1	44,7	19,2	-	1 016,2	42,0	26,4	22,5
1904/05	154 258	1 158,0	1 082,8	3,8	579,8	417,3	52,5	25,1	-	1 078,5	45,3	26,2	22,2
1905/06	165 602	1 251,2	1 169,6	3,8	555,8	514,5	62,2	28,4	-	1 164,7	47,4	25,2	21,8
1906/07	176 750	1 343,6	1 259,8	4,1	537,9	598,9	75,8	31,7	-	1 248,4	51,0	24,0	21,6
1907/08	194 916	1 452,8	1 360,4	4,1	526,5	664,2	111,6	48,5	-	1 354,9	55,4	22,9	21,3

Tabel 5 (s. 131-132). **Kredit- og hypotekforeningernes virksomhed 1851-1965 samt Landmandsbankens Hypotekafdelings udlån**

Ved udgangen af regnskabsåret	Samtlige kredit- og hypotekforeninger										Landmandsbankens Hypotekafdeling				
	Antal lån ¹	Hovedstol ²	Restgæld	Kasseobligationer i cirkulation							Reserve- og administrations-fondene	Udlån			
				3 pct. p. a.	3½ pct. p. a.	4 og 4½ pct. p. a.	4½ pct. p. a.	4¾ og 5 pct. p. a.	5½ - 7 pct. p. a.	I alt		mod panteobli-gationer	i kommune-lån		
				Mill. kr.											
1908/09	208 044	1 558,1	1 458,1	3,8	511,9	704,3	176,4	56,0	-	1 452,4	60,1	22,6	21,0		
1909/10	221 693	1 668,1	1 559,8	3,7	502,7	767,0	219,9	61,8	-	1 555,1	63,0	22,4	26,2		
1910/11	233 178	1 754,0	1 637,1	3,8	489,6	806,6	263,2	67,8	-	1 631,0	65,3	22,3	26,5		
1911/12	244 294	1 845,5	1 721,0	3,7	477,8	853,3	304,6	75,2	-	1 714,6	70,3	21,6	30,8		
1912/13	254 621	1 947,1	1 813,1	3,6	465,1	889,0	362,4	86,0	-	1 806,1	75,8	20,7	31,8		
1913/14	276 791	2 051,2	1 905,8	3,5	454,5	918,7	426,0	95,6	-	1 898,3	81,3	19,8	31,3		
1914/15	284 211	2 127,6	1 966,8	3,6	444,3	932,4	474,7	104,0	-	1 959,0	89,7	19,6	30,7		
1915/16	283 451	2 143,8	1 975,5	3,5	423,3	904,5	528,3	107,6	-	1 967,2	94,8	19,8	31,3		
1916/17	284 353	2 219,8	2 042,0	3,3	402,0	886,8	615,0	125,3	-	2 032,4	99,4	17,6	29,6		
1917/18	287 804	2 310,7	2 121,9	3,1	385,0	880,8	702,3	140,7	-	2 111,9	104,5	16,9	29,2		
1918/19	289 299	2 409,0	2 208,2	2,9	367,2	860,6	806,8	161,3	-	2 198,8	108,5	17,1	30,2		
1919/20	290 520	2 515,2	2 299,5	2,9	354,7	845,2	901,5	186,6	-	2 290,9	111,7	18,0	33,9		
1920/21	296 236	2 688,1	2 456,0	2,9	345,6	842,1	1 049,7	207,4	-	2 447,7	120,0	17,5	34,1		
1921/22	313 455	2 982,9	2 732,9	2,9	332,9	841,3	1 304,7	243,2	-	2 725,0	129,5	17,7	37,9		
1922/23	337 598	3 320,7	3 053,8	2,9	325,2	848,7	1 596,1	272,6	-	3 045,5	140,2	16,6	36,7		
1923/24	353 065	3 548,1	3 260,3	3,0	317,9	856,9	1 780,3	295,0	-	3 253,1	148,6	15,8	35,6		
1924/25	360 906	3 666,9	3 351,4	3,0	307,4	843,4	1 878,2	313,5	-	3 345,5	150,4	15,3	34,4		
1925/26	372 992	3 836,8	3 497,3	3,0	299,0	831,0	2 017,4	340,9	-	3 491,3	159,8	14,9	34,1		
1926/27	385 459	3 996,8	3 628,8	2,9	290,7	821,3	2 144,0	364,0	-	3 622,9	170,1	14,6	35,5		
1927/28	399 606	4 167,1	3 770,4	2,9	280,1	806,5	2 273,2	401,4	-	3 764,1	179,5	14,1	34,1		
1928/29	418 019	4 403,3	3 978,6	2,7	269,5	791,3	2 430,7	478,4	-	3 972,6	190,3	13,6	32,8		
1929/30	435 366	4 639,8	4 186,7	2,7	261,2	787,7	2 584,1	544,4	-	4 180,1	202,2	12,7	31,4		
1930/31	458 005	4 976,6	4 491,7	2,6	252,2	786,4	2 826,5	618,3	-	4 486,0	211,9	12,2	32,8		
1931/32	469 704	5 156,7	4 637,2	2,6	242,9	777,5	2 972,9	636,6	-	4 632,5	206,8	11,6	38,5		
1932/33	474 939	5 263,8	4 707,0	2,5	236,4	771,5	3 058,5	635,4	-	4 704,3	217,6	11,2	38,2		
1933/34	487 926	5 468,5	4 884,5	2,4	231,5	973,9	3 050,6	618,3	-	4 876,7	240,6	10,6	34,4		
1934/35	494 830	5 655,9	5 084,0	2,4	226,8	1 898,7	2 451,3	497,0	-	5 076,2	241,6	9,3	35,4		
1935/36	504 396	5 780,2	5 183,0	2,3	218,9	2 011,6	2 411,4	516,1	-	5 160,3	249,3	8,9	33,5		
1936/37	513 129	5 902,0	5 266,0	2,2	208,6	2 049,0	2 462,6	520,0	-	5 242,4	247,5	8,7	32,5		
1937/38	522 495	6 048,7	5 371,0	2,1	200,6	2 052,0	2 565,2	529,3	-	5 349,2	269,0	7,9	31,1		
1938/39	535 944	6 229,7	5 510,4	2,1	191,5	2 089,5	2 664,0	545,6	-	5 492,7	273,7	7,2	27,0		
1939/40	545 557	6 364,4	5 599,0	2,0	184,2	2 099,2	2 743,0	552,8	-	5 581,2	283,2	7,0	25,4		
1940/41	551 143	6 514,8	5 705,3	1,9	184,0	2 138,7	2 792,3	570,5	-	5 687,4	301,7	6,2	27,8		
1941/42	563 824	6 795,2	5 972,2	1,8	228,5	2 304,0	2 869,7	561,3	-	5 965,3	319,3	8,3	25,0		
1942/43	572 083	7 067,7	6 266,3	1,7	314,6	2 779,7	2 699,6	478,8	-	6 274,4	321,5	7,1	22,4		
1943/44	573 516	7 217,8	6 399,8	1,7	332,3	3 069,9	2 727,5	456,5	-	6 587,9	336,1	6,0	20,9		
1944/45	568 076	7 325,2	6 538,7	1,5	391,6	3 726,6	2 263,3	406,8	-	6 789,8	332,6	10,4	18,4		
1945/46	556 714	7 383,4	6 653,9	1,5	1 142,7	4 037,0	1 728,6	350,6	-	7 260,4	336,7	15,4	16,7		
1946/47	547 573	7 586,4	6 916,5	1,3	1 979,0	3 581,5	1 244,2	247,2	-	7 053,2	330,9	18,4	20,8		
1947/48	547 799	7 856,9	7 207,3	1,2	2 339,5	3 640,0	1 039,4	193,2	-	7 213,3	332,2	19,7	18,9		
1948/49	549 746	8 047,2	7 354,9	1,1	2 324,4	3 780,6	1 045,2	178,5	-	7 329,8	339,2	20,5	17,1		
1949/50	558 687	8 276,7	7 538,8	1,0	2 277,2	3 815,3	1 233,9	190,5	-	7 517,9	352,4	22,5	15,6		
1950/51	568 329	8 585,9	7 808,8	1,0	2 226,7	3 843,0	1 466,2	251,5	-	7 788,4	366,5	22,2	15,0		
1951/52	581 702	8 876,4	8 044,1	0,9	2 179,8	3 828,6	1 553,9	461,4	-	8 024,6	386,3	22,1	17,5		
1952/53	593 901	9 184,7	8 296,4	0,8	2 139,7	3 805,3	1 626,9	704,3	-	8 277,0	392,6	22,6	16,9		
1953/54	611 792	9 583,9	8 638,0	0,7	2 101,1	3 837,3	1 726,7	953,4	-	8 619,2	411,6	24,1	15,7		
1954/55	636 204	10 112,2	9 105,0	0,7	2 084,5	3 873,5	1 842,4	1 286,3	-	9 087,4	414,6	24,9	15,7		
1955/56	658 959	10 673,3	9 592,4	0,6	2 079,5	3 914,6	1 929,2	1 624,9	26,9	9 575,7	414,3	26,4	18,0		
1956/57	681 658	11 223,3	10 058,0	0,6	2 061,7	3 951,6	1 984,6	1 920,9	122,9	10 042,3	434,8	28,8	21,6		
1957/58	706 898	11 955,6	10 685,9	0,6	2 052,0	3 994,2	2 090,7	2 292,6	240,0	10 670,1	464,0	30,9	45,7		
1958/59	744 482	13 268,7	11 909,5	0,5	2 034,7	4 170,9	2 469,7	2 844,2	375,4	11 895,4	564,5	33,2	50,6		
1959/60	781 782	14 680,8	13 223,7	0,5	2 003,8	4 303,3	2 750,1	3 445,3	703,8	13 206,8	615,2	36,9	57,4		
1960/61	824 931	16 350,1	14 760,6	0,4	1 961,4	4 362,8	2 917,5	3 938,0	1 574,5	14 754,6	663,5	38,2	57,6		
1961/62	873 164	18 406,6	16 668,2	0,4	1 908,7	4 398,9	3 089,7	4 323,4	2 951,6	16 672,7	731,3	39,6	58,4		
1962/63	916 828	20 815,7	18 892,7	0,4	1 872,0	4 511,7	3 246,8	4 693,0	4 582,6	18 906,5	805,9	40,9	61,2		
1963/64	966 346	23 978,7	21 840,7	0,4	1 845,6	4 559,4	3 532,5	5 109,7	6 820,7	21 868,3	900,8	43,1	83,7		
1964/65	1 020 714	27 750,7	25 359,4	0,4	1 803,0	4 701,1	3 786,2	5 647,5	9 465,4	25 403,6	990,2	42,9	101,9		

Tabel 6. Kreditforeningen af Kommuner i Danmark 1899–1965 og Kongeriget Danmarks Hypotekbank 1906–1965

Ved udgangen af regnskabsåret	Antal lån	Hovedstol	Restgæld	Kasseobligationer i cirkulation							Reserve-og administrations-fondene	Kongeriget Danmarks Hypotekbank ¹ Udstedte hypotek-bankobligationer	
				3 pct. p. a.	3½ pct. p. a.	4 og 4½ pct. p. a.	4½ pct. p. a.	4¾ og 5 pct. p. a.	5½ pct. p. a.	6 pct.p.a. og dero.			I alt
—Mill. kr.—													
1899.....	13	1,1	1,1	—	—	1,1	—	—	—	—	1,1	0,0	—
1900.....	66	3,4	3,3	—	—	1,1	2,2	—	—	—	3,3	0,0	—
1901.....	174	5,0	4,9	—	—	1,2	3,8	—	—	—	5,0	0,0	—
1902.....	251	6,9	6,7	—	—	2,4	4,4	—	—	—	6,8	0,0	—
1903.....	284	7,6	7,3	—	—	2,7	4,6	—	—	—	7,3	0,0	—
1904.....	303	7,8	7,4	—	—	2,8	4,6	—	—	—	7,4	0,1	—
1905.....	336	8,7	8,2	—	—	3,7	4,5	—	—	—	8,2	0,1	—
1906.....	384	10,0	9,2	—	—	4,5	4,7	—	—	—	9,2	0,1	—
1907.....	431	12,0	11,0	—	—	4,7	6,3	—	—	—	11,0	0,1	20,0
1908.....	482	14,1	12,8	—	—	4,6	8,2	—	—	—	12,8	0,1	20,0
1909.....	533	16,5	14,9	—	—	5,0	9,8	—	—	—	14,8	0,1	40,0
1910.....	583	18,5	16,5	—	—	5,3	11,2	—	—	—	16,5	0,1	40,0
1911.....	637	21,4	19,0	—	—	6,8	12,2	—	—	—	19,0	0,2	40,0
1912.....	675	22,7	19,9	—	—	7,5	12,4	—	—	—	19,9	0,2	40,0
1913.....	705	25,6	22,3	—	—	7,8	14,5	—	—	—	22,3	0,2	50,8
1914.....	759	30,9	27,0	—	—	8,3	18,7	—	—	—	27,0	0,2	50,8
1915.....	767	31,9	27,3	—	—	8,1	19,2	—	—	—	27,3	0,2	50,8
1916.....	775	34,6	29,4	—	—	7,8	21,6	—	—	—	29,4	0,3	50,8
1917.....	768	35,3	29,2	—	—	7,6	21,6	—	—	—	29,2	0,3	50,7
1918.....	766	35,7	28,8	—	—	7,5	21,3	0,0	—	—	28,8	0,3	60,3
1919.....	785	47,0	39,2	—	—	7,3	23,1	8,8	—	—	39,2	0,4	62,1
1920.....	792	58,8	50,1	—	—	7,1	23,8	19,2	—	—	50,1	0,4	61,7
1921.....	818	77,8	68,1	—	—	7,3	29,1	31,7	—	—	68,1	0,5	69,4
1922.....	876	90,1	78,6	—	—	7,2	29,6	41,8	—	—	78,6	0,6	89,0
1923.....	920	101,6	87,9	—	—	7,1	29,2	51,6	—	—	87,9	0,7	88,2
1924.....	976	110,9	94,7	—	—	6,9	29,6	58,1	—	—	94,6	0,7	114,5
1925.....	1 048	121,2	101,8	—	—	6,7	28,3	66,8	—	—	101,8	0,8	105,1
1926.....	1 092	128,8	106,2	—	—	6,5	27,0	72,7	—	—	106,2	0,9	113,7
1927.....	1 100	132,4	106,4	—	—	6,3	25,7	74,4	—	—	106,4	1,0	129,2
1928.....	1 118	139,7	109,7	—	—	6,0	24,4	79,3	—	—	109,7	1,0	140,3
1929.....	1 122	147,6	113,9	—	—	5,8	23,7	84,4	—	—	113,9	1,1	144,9
1930.....	1 149	155,9	117,9	—	—	5,5	24,1	88,3	—	—	117,9	1,2	144,4
1931.....	1 157	161,2	118,1	—	—	5,3	24,6	88,2	—	—	118,1	1,1	144,4
1932.....	1 174	172,6	126,0	—	—	5,0	23,2	97,8	—	—	126,0	1,2	152,9
1933.....	1 170	173,3	123,0	—	—	4,7	23,0	95,2	—	—	122,9	1,3	150,1
1934.....	1 139	178,2	122,2	—	—	12,3	22,0	87,9	—	—	122,2	1,3	147,3
1935.....	1 110	175,3	116,1	—	—	14,7	21,1	80,3	—	—	116,1	1,3	156,8
1936.....	1 177	182,9	118,1	—	—	18,0	24,2	75,9	—	—	118,1	1,4	180,3
1937.....	1 309	193,1	125,0	—	—	19,0	33,9	72,0	—	—	124,9	1,5	187,9
1938.....	1 442	207,1	132,7	—	—	20,6	45,1	67,0	—	—	132,7	1,5	171,9
1939.....	1 586	222,0	141,9	—	—	24,3	53,5	64,1	—	—	141,9	1,5	167,3
1940.....	1 690	231,8	147,8	—	—	26,9	53,7	67,1	—	—	147,7	1,5	162,6
1941.....	1 793	244,0	156,8	—	—	35,3	56,0	65,3	—	—	156,6	1,6	157,8
1942.....	1 839	245,8	162,6	—	4,8	58,3	55,3	44,0	—	—	162,4	1,6	148,1
1943.....	1 850	253,3	169,1	—	6,5	76,0	51,8	35,0	—	—	169,3	1,6	145,5
1944.....	1 699	205,4	133,1	—	8,4	69,0	40,0	15,3	—	—	132,7	1,3	143,4
1945.....	1 501	194,0	125,1	22,3	19,6	52,9	24,7	5,5	—	—	125,0	1,2	134,5
1946.....	1 550	206,1	137,4	46,0	46,6	28,3	13,1	3,0	—	—	137,0	1,2	127,0
1947.....	1 731	231,2	164,6	64,8	68,4	21,6	7,9	1,5	—	—	164,2	1,3	118,0
1948.....	1 917	267,7	202,1	81,2	69,7	39,5	10,2	1,1	—	—	201,7	1,4	113,4
1949.....	2 104	298,4	227,7	82,8	76,0	45,6	22,1	0,8	—	—	227,3	1,6	108,7
1950.....	2 310	331,2	248,7	71,5	85,2	53,2	36,9	1,5	—	—	248,3	1,8	103,3
1951.....	2 431	369,7	277,5	62,5	96,3	59,1	39,3	20,0	—	—	277,2	2,0	97,8
1952.....	2 573	437,5	330,1	52,2	103,3	64,9	46,6	62,9	—	—	329,9	2,3	92,2
1953.....	2 692	479,0	356,1	41,0	106,3	73,3	47,5	87,8	—	—	355,9	2,6	94,7
1954.....	2 908	556,9	415,4	30,3	125,0	83,8	66,8	109,3	—	—	415,2	3,0	94,2
1955.....	3 185	644,8	486,0	19,3	141,7	96,0	79,7	149,1	—	—	485,8	3,5	92,4
1956.....	3 376	717,3	531,1	6,1	136,5	97,7	124,5	166,1	—	—	530,9	3,8	91,8
1957.....	3 166	694,6	580,3	—	127,8	92,0	144,3	189,2	—	26,9	580,2	3,7	107,7
1958.....	3 512	804,2	658,1	—	115,0	87,9	180,3	232,0	—	42,8	658,0	4,3	105,9
1959.....	3 707	864,5	682,1	—	102,2	84,2	211,2	240,9	1,2	42,3	682,0	4,6	105,5
1960.....	3 979	952,1	738,5	—	89,3	79,8	232,1	252,1	24,8	60,4	738,5	5,1	96,9
1961.....	4 532	1 090,5	841,9	—	77,0	75,2	261,3	277,3	65,6	85,5	841,9	5,8	83,0
1962.....	5 339	1 364,3	1 071,5	—	65,0	81,4	301,4	325,5	169,7	128,5	1 071,5	7,2	112,9
1963.....	6 092	1 642,9	1 299,9	—	50,0	72,3	292,7	388,4	274,9	221,5	1 299,8	8,6	180,8
1964.....	6 915	1 982,7	1 578,6	—	39,3	63,8	291,1	494,3	349,9	340,1	1 578,5	10,3	174,0
1965.....	7 344	2 214,2	1 861,4	—	30,1	55,9	293,7	506,6	443,4	531,4	1 861,1	11,5	237,7

Kilder, anmærkninger og noter vedrørende kredit- og hypotekforeningerne

KILDER: Kredit- og hypotekforeningernes virksomhed er i tabelafdelingen belyst ved de årligt i Statistisk Årbog meddelte oplysninger, der er suppleret med oplysninger fra foreningernes regnskaber. For Kreditkassen for Husejere i København er det supplerende materiale hentet fra foreningens jubilæumsskrifter, jfr. litteraturlisten side 237. Endvidere er oplysninger hentet fra indenrigsministeriets betretninger om kredit- og hypotekforeningerne fra 1936, Greens Danske fonds og aktier, Th. Kristensen m. fl.: Håndbog for kredit- og hypotekforeningsforhold I og II. Troels Glud: Kreditforeningsinstitutionen i Danmark.

ANM. Opgørelsen følger den i Statistisk Årbog benyttede inddeling på regnskabsår, der for de enkelte foreninger ikke har været sammenfaldende, og for nogle omfatter kalenderåret.

I tabellen indgår følgende foreninger:

1. Kreditkassen for Husejere i København

Kreditkassens oprettelse blev stadfæstet ved kongelig resolution af 1. marts 1797. Formålet var at skabe bedre mulighed for, at københavnske husejere kunne få afsat de obligationer, hvori en del af erstatningen for de under branden i 1795 lidte skader var udbetalt. Kreditkassen stiftedes som en forening af långivere og modtog pengeindskud til udlån. Ved kongelig resolution af 11. december 1869 revideredes statutterne, og virksomhedsområdet udvidedes til at omfatte byen uden for voldene. Ved ændring af statutterne i 1889 udvidedes området yderligere til at omfatte Frederiksberg.

Ved kongelig resolution af 13. januar 1797 var der tilstået kassen en kongelig garanti for de udstedte obligationer på indtil 300 000 rdl. dc. (0,6 mill. kr.). Garantien udvidedes gentagne gange for at kunne imødekomme lånebehovet. Ved kongelig resolution af 24. november 1810 udvidedes garantien til 3 mill. rdl. dc., hvoraf der ved udgangen af 1812 kun var uudnyttet et beløb på knap 75 000 rdl. dc.

Ved pengeforordningen af 5. januar 1813 blev Kreditkassens kasseobligationer som følge af den kongelige garanti omskrevet til rigsbankdaler efter forholdet daler for daler og blev gjort uopsigelige fra kreditors side. Pantegælden blev omskrevet efter en graderet skala afhængig af stiftelsestidspunktet. Panteobligationer udstedt efter 12. december 1812 nedskrevs således til kurs 20. Den forskellige omskrivning af Kreditkassens cirkulerende obligationer og debitorernes gæld medførte en underbalance på godt 1,1 mill. rigsbankdaler, hvortil kom årlige rentetab. Staten anerkendte ansvaret og garantien for disse tab, der for rentebetalingens vedkommende dækkedes ved årlige kontante tilskud. En følge af denne garantiforpligtelse for staten var, at Kreditkassen ikke kunne få tilladelse til nye udlån udover de fastsatte 3 mill. rdl.

I 1816 opnåede kassen dog tilladelse til at oprette en hjælpefond, hvortil der kunne indskydes midler mod obligationer, der ikke bar kongelig garanti. Hjælpefonden, senere 2. afdeling, kunne fra starten kun andrage 300 000 rbd., men blev senere udvidet. I 1828 således til i alt 2 mill. rbd., i 1833 til 3 mill. rbd., i 1839 til 4 mill. rbd. og i 1847 til 6 mill. rbd. Denne grænse fastholdtes frem til 1876, hvor den blev helt ophævet.

Underbalancens beløb blev i årene frem til 1883 reduceret til 1 766 400 kr. (883 200 rdl.) gennem opkøb af de garanterede obligationer med anvendelse af kassens egne midler. Ved den endelige afvikling af dette mellemværende med staten i 1885 modtog Kreditkassen godt 1,5 mill. kr., idet der i denne godtgørelsessum var sket fradrag for den garanterede fonds beholdne formue. Beløbet indbetaltes af staten i kassens egne obligationer.

Restgælden for Kreditkassen i årene før 1852 var følgende:

Tabel I. Oversigt over Kreditkassens udvikling 1797–1851.

Dato	Pantedebitorenes gæld ¹ Mill. kr.	Dato	Pantedebitorenes gæld Mill. kr.
11/3 1797.....	0,2	11/3 1825.....	4,9
11/3 1798.....	...	11/3 1826.....	5,1
11/3 1799.....	1,1	10/3 1827.....	5,5
11/3 1800.....	1,3	10/3 1828.....	5,9
11/3 1801.....	1,5	10/3 1829.....	6,2
11/3 1802.....	1,6	10/3 1830.....	6,7
11/3 1803.....	1,8	10/3 1831.....	7,1
11/3 1804.....	2,3	10/3 1832.....	7,5
11/3 1805.....	3,1	10/3 1833.....	8,0
11/3 1806.....	3,6	10/3 1834.....	8,4
11/3 1807.....	4,0	10/3 1835.....	9,0
11/3 1808.....	4,2	10/3 1836.....	9,3
11/3 1809.....	4,8	10/3 1837.....	9,8
11/3 1810.....	5,2	10/3 1838.....	10,0
11/3 1811.....	5,7	10/3 1839.....	10,3
11/3 1812.....	6,0	10/3 1840.....	10,7
31/1 1813.....	5,8	10/3 1841.....	10,9
11/3 1814.....	3,6	10/3 1842.....	11,3
11/3 1815.....	3,7	10/3 1843.....	11,6
11/3 1816.....	3,8	10/3 1844.....	11,7
11/3 1817.....	3,8	10/3 1845.....	11,8
11/3 1818.....	4,0	10/3 1846.....	11,9
11/3 1819.....	4,2	10/3 1847.....	12,2
11/3 1820.....	4,4	10/3 1848.....	12,7
11/3 1821.....	4,5	10/3 1849.....	13,1
11/3 1822.....	4,6	10/3 1850.....	13,2
11/3 1823.....	4,7	10/3 1851.....	13,2
11/3 1824.....	4,9		

¹ Restgælden indbefatter mindre udlån til Brandkassen.

Kreditforeningerne

Lov af 20. juni 1850 om »Oprettelse af Kreditforeninger og Lånekasser for Grundejere« dannede grundlag for kreditforeningernes oprettelse. Ved lov af 19. februar 1861 ændredes loven, således at nye foreninger fremtidig skulle oprettes ved særlig lov.

2. Kreditforeningen af jyske Landejendomsbesiddere (Jydsk Landkreditforening)

Kreditforeningens statutter blev stadfæstet den 1. december 1851. Udlånsvirksomheden blev åbnet i december termin 1851. Låneområdet omfattede hele Nørrejylland undtagen købstæderne.

3. Kreditforeningen af Grundejere i de danske Østifter (Østifternes Kreditforening)

Kreditforeningens statutter blev stadfæstet den 6. december 1851. Udlånsvirksomheden blev åbnet i december termin 1851. Låneområdet omfattede fra begyndelsen Sjællands stift. Ved statutændring af 21. juli 1852 udvidedes området med Lolland-Falsters stifter og fra 5. december 1854 tillige Fyens Stift.

4. Kreditforeningen af Købstadgrundejere i Nørrejylland

Kreditforeningens statutter blev stadfæstet den 19. november 1852. Foreningens domicil var i Randers. Udlånsvirksomheden påbegyndtes i december termin 1852. I foreningens sytten regnskabsår fra 1857–58 kunne noteres begyndende vanskeligheder med stigende restancer for terminsydelser og realisation af panter. Vanskelighederne øgedes under de følgende års økonomiske tilbageslag. Den 22. december 1860

suspenderede indenrigsministeriet de foreningen givne begunstigelser i henhold til loven af 1850, men foreningen havde forinden bekendtgjort, at der ikke ville blive gjort udlån i december termin 1860. I efteråret udnævntes en skiftekommission, der skulle tage sig af foreningens afvikling. Under denne standsedes amortisationen med obligationsejernes samtykke i en tiårs-periode. Ved udgangen af 1879-80 var det i statutterne foreskrevne forhold mellem interessenternes gæld og den cirkulerende obligationsmasse genoprettet, og i maj 1881 ekstraderedes boet til en af interessenterne valgt direktion. Ved tillæg til statutterne af 19. februar 1881 fastsloges, at foreningen ikke skulle gøre nye udlån, men blot indskrænke virksomheden til en likvidation. Afviklingen skete uden tab for obligationsejerne.

5. Kreditforeningen af Grundejere i Fyens Stift (Fyens Kreditforening)

Kreditforeningens statutter blev stadfæstet den 20. marts 1860. Udlånsvirksomheden påbegyndtes i maj 1860. Oprettelsen skete, efter at et fremsat ønske til Østifternes Kreditforening om en bedre betjening af området ikke var blevet imødekommet.

6. Kreditkassen for Landejendomme i Østifterne (Østifternes Landkreditkasse)

Kreditkassens statutter blev stadfæstet 12. juni 1866 i henhold til lov af 9. februar samme år. Udlånsvirksomheden påbegyndtes i juli 1866. Oprettelsen blev begrundet med ønsket om for låntagerne at udnytte den større tillid, der var knyttet til sikkerhedstilfælde i landejendomme.

7. Ny jyske Købstad-Creditforening

Ved lov af 26. maj 1868 blev givet bemyndigelse til, at foreningen kunne opnå lovgivningens begunstigelser, jfr. loven af 1850, men foreningens stiftelse skete først med statutternes endelige vedtagelse den 25. januar 1871 og stadfæstelsen den 8. april 1871. Foreningens område var samtlige købstæder i Nørrejylland. I 1920 udvidedes området efter genforeningen med de sønderjydske købstæder.

8. Kreditforeningen af Ejere af mindre Ejendomme på Landet i Østifterne. (Østifternes Husmandskreditforening)

Foreningen stiftedes den 7. september 1880, og dens statutter stadfæstedes den 20. september 1880. Virksomheden påbegyndtes i november samme år. Stadfæstelsen skete i henhold til lov af 28. maj 1880, hvorefter der kunne oprettes en kreditforening for ejere af mindre ejendomme på landet i Østifterne og en lignende forening i Jylland. Motiveringen for foreningerne var de vanskeligheder, som ejerne af denne kategori af ejendomme mødte, idet bl.a. de jyske landkreditforeningers statutter udelukkede optagelse af lån i ejendomme under en nærmere fastsat værdi.

9. Kreditforeningen af Grundejere i Kjøbenhavn og Omegn (Københavns Kreditforening)

Foreningens statutter stadfæstedes den 19. maj 1882 i henhold til lov af 17. marts 1882. Udlånsvirksomheden påbegyndtes i juni samme år.

10. Kreditforeningen af Ejere af mindre Ejendomme på Landet i Jylland (Jydsk Husmandskreditforening)

Foreningens statutter stadfæstedes den 9. august 1880 i henhold til lov af 28. maj 1880. Udlånsvirksomheden påbegyndtes i december termin 1880. Låneområdet omfattede Jylland med dertil hørende øer, hvor der kunne ydes lån i land-, skov- og havebrugsejendomme og andre ejendomme beliggende på landet. Efter loven måtte kun ejendomme indtil 4 000 kr.s taksationsværdi belånes i foreningen, men ved lov af 12. maj 1882 forhøjedes grænsen til 6 000 kr., og der blev givet tilladelse til at yde lån i ejendomme på købstadjorder.

11. Den vest- og sønderjydske Kreditforening

Foreningens statutter stadfæstedes den 15. december 1860. Virksomhedsområdet var Ringkøbing og Ribe amter samt hertugdømmet Slesvig. Da loven af 1850 kun åbnede adgang til oprettelse af foreninger af ejere af danske grundejendomme, var kun de førstnævnte områder fra starten åbne for foreningen, men ved loven af 19. februar 1861 skabtes mulighed for optagelse af interessenter fra andre landsdele. Efter krigen i 1864 ophørte udlånsvirksomheden dog i Slesvig, men genoptoges efter genforeningen i 1920 i de vestlige områder af landsdelen.

Foreningen var fra starten kun tænkt at skulle omfatte et begrænset antal interessenter med et lånebeløb på 3 mill. rigsdaler eller med afslutning af udlånet ved udgangen af 1865. Tidsgrænsen ændredes senere til 1870 og 1875, hvorefter begrænsningen helt ophævedes.

12. Kreditforeningen af Grundejere på Landet i Jylland (Jydsk Grundejerkreditforening)

Foreningens statutter blev stadfæstet den 29. juli 1893 i henhold til lov af 14. april 1893. Virksomheden påbegyndtes i december termin 1893. Foreningen tilsigtede at tilvejebringe bedre låneforhold for ejere af ejendomme uden avlsbrug i købstadlignende bebyggelser – herunder specielt i udviklingsområder – idet ejerne af disse ejendomme ikke kunne opnå lån gennem bestående foreninger.

13. Kreditforeningen for industrielle Ejendomme

Foreningens statutter blev stadfæstet den 29. april 1898 i henhold til lov af 23. april 1897. Virksomheden påbegyndtes i sommeren 1898.

14. Sønderjyllands Kreditforening

Det stiftende møde for foreningen blev afholdt den 11. juli 1919. Foreningens statutter blev midlertidigt stadfæstet af den danske administrator for de sønderjydske landsdele og fik tilladelse til at påbegynde virksomheden ved den internationale kommissions anordning af 6. maj 1920, i hvilken der samtidig åbnedes adgang for følgende foreninger til at inddrage landsdelen eller dele heraf under deres udlånsområde: Ny jydsk Købstadkreditforening, Kreditforeningen af Grundejere på Landet i Jylland, Jydsk Husmandskreditforening, Kreditforeningen for industrielle Ejendomme og Kreditforeningen af kommuner, samt i den vestlige del af landsdelen Den vest- og sønderjydske Kreditforening.

Stadfæstelsen af Sønderjyllands Kreditforenings statutter blev udstedt under forbehold af indenrigsministerens senere godkendelse, der blev givet den 4. oktober 1920 i henhold til lov af 28. juni 1920. Virksomheden påbegyndtes i august 1920.

15. Kreditforeningen af Kommuner i Danmark

Foreningen stiftedes den 19. april 1899. Statutterne stadfæstedes den 26. april 1899 i henhold til lov af 19. marts 1898. Virksomheden påbegyndtes den 1. juli 1899.

Som medlem betragtes enhver købstad, amts- eller sognekommune og handelsplads, der har modtaget eller garanteret lån i foreningen. Mod kommunegaranti er ydet lån til bl.a. havne, el- og vandværker.

Landmandsbankens Hypotekafdeling

Landmandsbankens Hypotekafdeling blev oprettet i henhold til lov af 25. marts 1872, der indeholdt de betingelser, som krævedes opfyldt, for at afdelingen kunne opnå de begunstigelser, der var en forudsætning for udlånsvirksomheden. Det var i loven bl.a. en betingelse, at der oprettedes to særskilte afdelinger for hypotek- og kommuneobligationer.

Hypotekafdelingen ydede kontante lån, hvorefter banken selv måtte afsætte obligationer i forhold til ydede lån. Obligationsmassen begrænsedes i følge loven til 6 gange bankens indbetalte aktiekapital. Regnskabsåret fulgte kalenderåret.

Hypotekforeningerne

De første hypotekforeninger oprettedes og påbegyndte virksomheden uden de særlige lovmæssige begunstigelser, som i følge kreditforeningsloven kunne gives til kreditforeningerne. Hypotekforeningernes obligationer kunne således ikke fra starten udstedes eller transporteres til ihændehaveren, men alene på navn, og de var stempelpligtige både ved udstedelse og transport. Begge forhold bidrog til at vanskeliggøre afsætningen af obligationerne. Salget måtte derfor fortrinsvis ske ved foreningernes foranstaltning, idet disse indbød til og modtog tegning for foreningernes obligationer.

Ved lov nr. 163 af 18. december 1897 åbnedes dog adgang til, at foreningerne kunne opnå tilladelse til at udstede obligationer lydende på ihændehaveren og til at få stempelfrihed for transport af obligationer lydende på navn, men ikke ved udstedelse. Loven opstillede som vilkår for opnåelsen af disse begunstigelser, at foreningens navn såvel som dens kasseobligationer indeholdt en tydelig tilkendegivelse af, at foreningen ydede lån mod sekundær prioritet i fast ejendom. Det blev pålagt finansministeren at påse, at disse betingelser blev opfyldt, samt at der ikke ved senere statutændringer blev indføjet bestemmelser, der var i strid med loven. Noget egentligt tilsyn derudover fra statens side med hypotekforeningerne i lighed med det tilsyn, indenrigsministeriet førte med kreditforeningerne, blev ikke etableret.

Først i henhold til stempeloven af 13. maj 1911 fik hypotekforeningerne fra 1. oktober samme år stempelfrihed ved udstedelsen af kasseobligationer, hvorved de opnåede ligestilling med kreditforeningerne på dette område.

Ved lov nr. 108 af 7. april 1936 indførtes faste lovregler for købstadhypotekforeningerne på linie med kreditforeningerne. Hypotekforeninger kunne herefter kun oprettes ved lov, og de blev underkastet tilsyn af indenrigsministeriet. Loven omfattede ikke landhypotekforeningerne, idet disse ved særlige love, jfr. lov nr. 6 af 30. januar 1932 og lov nr. 160 af 11. maj 1935 var blevet underlagt indenrigsministerens tilsyn.

1. Københavns Hypotekforening

Foreningen stiftedes den 23. marts 1895 under navnet »Hypotek-Låneforeningen for København og Omegn« og påbegyndte virksomheden den 1. april samme år. Foreningens obligationer udstedtes som partialobligationer udstedte på navn og blev fortrinsvis afsat på foreningens foranledning. Efter gennemførelsen af lov nr. 163 af 18. december 1897 opnåede foreningen den 18. marts 1898 de i loven angivne begunstigelser, efter at nye statutter var blevet vedtaget med bl.a. ændring af navnet. Partialobligationerne blev herefter afløst af kasseobligationer, hvis salg blev overladt til låntagerne selv. Den 26. juli 1898 blev foreningens kasseobligationer optaget til notering dagligt på Københavns Børs. De udstedte partialobligationer blev i 1901 indkaldt til ombytning med kasseobligationer.

2. Aarhus Hypotekforening

Foreningen stiftedes i juli 1895, og virksomheden påbegyndtes i december termin 1895. Udlånsområdet omfattede Aarhus kommune, men kunne efter statutterne udvides til andre byer. Efter overenskomst med Jydsk Hypotekforening afsluttede foreningen sin udlånsvirksomhed i regnskabsåret 1912/13.

3. Aalborg Hypotekforening

Foreningen stiftedes den 11. september 1895, og virksomheden påbegyndtes i december 1896. Udlånsområdet omfattede Aalborg kommune. Efter gennemførelsen af lov af 18. december 1897 vedtoges at revidere vedtægter den 8. marts 1898 til imødekommelse af lovens betingelser for opnåelse af begunstigelserne, som foreningen erholdt den 23. juni 1898. Den 28. juli fik foreningen tilladelse til at ombytte ældre obligationer på navn med obligationer lydende på ihændehaveren uden stempelafgift. Foreningen afviste i 1904 et forslag om sammenslutning med Jydsk Hypotekforening.

4. Jydsk Hypotekforening

Foreningen stiftedes i august 1899 med domicil i Randers, og virksomheden påbegyndtes i juni termin 1900. Virksomhedsområdet omfattede købstæder og købstadslignende byer i Jylland, men på foranledning af de to bestående foreninger i Aarhus og Aalborg blev disse to byer unddraget foreningens område i en fem-års periode frem til 1905, medmindre finansministeriet gav tilladelse til udlån i disse byer. Et forslag i 1904 om sammenslutning mellem de tre foreninger blev ikke gennemført, men foreningen sammensluttedes senere med Aarhus Hypotekforening og flyttede til Aarhus.

5. Østifternes Hypotekforening

Foreningen stiftedes i 1901. Statutterne stadfæstedes 27. august samme år, og virksomheden påbegyndtes i december 1901. Udlånsområdet omfattede købstæder og købstadslignende byer i de danske østifter – undtagen København.

6. Grundejernes Hypotekforening

Foreningen stiftedes i 1905, og virksomheden påbegyndtes 1. oktober 1905. Udlånsområdet omfattede Københavns kommune.

7. Østifternes Landhypotekforening

Foreningen stiftedes den 6. februar 1906, og virksomheden påbegyndtes i december termin 1906. Udlånsområdet omfattede faste ejendomme på landet i de danske østifter.

8. Jydsk Landhypotekforening

Foreningen stiftedes den 10. februar 1906 med domicil i Herning, men flyttede i 1910 til Aarhus. Virksomheden påbegyndtes i juni termin 1906. Virksomhedsområdet omfattede Jylland uden for købstæderne. Fra 1938 virkede foreningen under navnet Ny jydsk Landhypotekforening.

9. Husmandshypotekforeningen for Danmark

Foreningen stiftedes den 16. oktober 1906. Virksomheden påbegyndtes i juni termin 1907. Udlånsområdet omfattede mindre ejendomme på landet.

Kongeriget Danmarks Hypotekbank

Hypotekbanken oprettedes i 1906 i henhold til lov af 6. april 1906 med det formål at støtte danske låntagere ved at skabe større efterspørgsel gennem optagelse af obligationslån i udlandet, hvis provenu skulle anvendes til opkøb af danske obligationer, herunder kreditforeningernes.

Tabel 1, 3 og 5 (s. 124–132).

NOTER. • ¹⁾ For perioden før 1913/14 omfatter tallene for flere foreninger antallet af panter. For årene 1851–60 er ikke medregnet antallet af lån i Kreditkassen for Husejere i København. Fra 1866–67 indgår antal lån i denne forening med et antal for nævnte år på 1 046. • ²⁾ I opgørelsen af hovedstolen indgår for Kreditkassen for Husejere i København i årene 1851–1914 beløbet for foreningens restgæld, idet beløbet for foreningens hovedstol ikke foreligger. Forskellen mellem hovedstol og restgæld for det første regnskabsår 1914–15, hvor begge oplysninger foreligger udgjorde 1 mill. kr. Som følge af foreningens organisation som en forening af långivere kan forskellen i de tidligere år påregnes at være ringe.

Tabel 6 (s. 133).

NOTER. • ¹⁾ For Kongeriget Danmarks Hypotekbank følger regnskabsåret finansåret, idet de anførte beløb er restgælden ved udløbet af regnskabsåret den efterfølgende 31. marts.

Obligationsmarkedet 1810-1965

Anvendte forkortelser

MØNT

- rd. dc. – rigsdaler dansk courant
- rd. shc. – rigsdaler slesvig-holstensk courant
- rd. bc. – rigsdaler banco
- rd. sp. – rigsdaler species
- rd. n. sp. – rigsdaler norske species
- rbd. nv. – rigsbankdaler navneværdi
- rbd. sv. – rigsbankdaler sølvværdi
- rbd. rs. – rigsbankdaler rede sølv
- mk. bc. – mark Hamburg banco
- £ – £ sterling
- ffrcs. – franske francs
- sfrcs. – schweizer francs
- rmk. – tyske reichmark
- fl. – hollandske floriner

OBLIGATIONER

- (kgl.) obl. – (kongelige) obligationer
- annuit. – annuiteter
- % p. a. – procent pro anno
- kreditf., kf. – kreditforening
- creditk., kk. – kreditkasse
- hypothekf. – hypotekforening
- Vest- og Sønderj. – Vest- og Sønderjydske Kreditforening
- (u)amort. – (u)amortisabel
- s. – serie
- afdel., a. – afdeling

Obligationsmarkedet 1810–1965

Indledning.

I denne del af »Kreditmarkedsstatistik« belyses udviklingen på det danske obligationsmarked fra omkring 1810 til 1965.

Oversigten indledes med et tekstafsnit, der belyser såvel de strukturelle ændringer, der er sket på selve obligationsmarkedet, som i et vist omfang den økonomiske baggrund herfor i perioden ca. 1800–1900.

Dernæst følger kurs- og rentetabellerne, der behandler såvel kursudviklingen som udviklingen i den effektive forrentning for en række udvalgte obligationer i perioden 1810–1965.

Obligationsoversigten giver i tabellarisk form en oversigt over de vigtigste data for dels de obligationer, der indgår i kurs- og rentetabellerne, dels de stats- og bankobligationer i øvrigt, der er udstedt før 1900.

Obligationsspecifikationen bringer en kort beskrivelse af hver enkelt af de ældre obligationer, der er medtaget i obligationsoversigten.

Oversigten over obligationsmarkedet afsluttes med anmærkninger, noter og kilder samt en litteraturfortegnelse.

Pengesystemet og obligationsmarkedet før 1813.

MØNTEN

Før 1813-forordningen, der kom til at danne grundlaget for det danske monarkis pengevæsen i de næste årtier, var det officielle værdiforhold på de vigtigste møntsorter følgende:

Een rigsdaler dansk courant (rd. dc.) = een rigsdaler slesvig-holstensk courant (rd. shc.) = 48/60 species (rd. sp.) i sølv, hvor een rd. sp. havde en værdi på ca. 3 mark i tidens gængse regneenhed Hamborg banco (mk. bc.).

Siden 1757 havde rd. dc.-sedlernes sølvindløselighed været suspenderet, og sedlerne havde haft en mindre, til tider dog ret stærkt svingende underkurs i forhold til pari, d.v.s. i forhold til rigsdaleren målt i banco (rd. bc.) eller i species (rd. sp.), den såkaldte agio på sølv. I årene efter krigsudbruddet i 1807 blev seddelkursen stadig forringet, især i de sidste krigsår inden 1814, således at rd. dc.-sedlerne i september 1813 nåede helt ned på ca. 1½ % af pariværdien. I modsætning hertil faldt de, af den i 1788 oprettede slesvig-holstenske speciesbank udstedte sedler lydende på slesvig-holstensk courant kun få point under pari indtil kort før freden.

Man var på denne tid stærkt i tvivl om årsagen til faldet i seddelværdien. Der var dog tre forhold, man mente spillede en rolle, og som man derfor fra Statens side greb ind overfor.

Opmærksomheden rettedes i første række mod den til tider voldsomme spekulation mod rd. dc.-sedlerne (den tiltagende agiotagen). Denne søgte man at modvirke gennem lovgivningen, men dog ikke med synderlig positive resultater.

Det andet fænomen, man interesserede sig for, var den øjensynlige mangel på sølv mønt og banco, en logisk følge af den nogenlunde jævnt faldende seddelkurs, der bevirkede, at sølvet blev hoardet. Fra slutningen af 1811 til omkring midten af 1812 lykkedes det at bremse seddelkursfaldet gennem valutarationering. Denne virksomhed finansieredes bl.a. gennem optagelse af statslån. Denne politik brød dog definitivt sammen i løbet af 1812.

Det tredje område, hvor man fra Statens side satte ind, var over for pengemængden. Denne var allerede gennem en årrække steget stærkt jfr. tabel A, side 150, uden at seddelværdien var blevet berørt heraf, hvilket sikkert hang sammen med det opsving i handelen, der var en følge af Napoleonskrigene, og den tilstrømning af sølv, der i forbindelse hermed var foregået. Men fra 1807 begyndte handelen at svinde ind, og stigningstakten i seddelmængden tog samtidig til med det resultat, at rd. dc.-sedlernes værdi begyndte at falde.

Hos datidens forfattere udtrykkes pengenes værdiforringelse praktisk taget altid i forhold til sølvet, mens varepriserne som værdimåler egentlig først nævnes fra omkring midten af forrige århundrede. Dette kan skyldes, at man først omkring dette tidspunkt udviklede en indeksteknik, hvorigennem det blev muligt at måle forskydninger i prisniveauet.

Man har næppe i datiden gjort sig helt klart, hvilken sammenhæng der eksisterede mellem seddelværdien, seddelmængden og den økonomiske aktivitet. Men man støder dog af og til på tanker om, at den aftagende handel har gjort behovet for sedler mindre, hvorfor disse værdi er faldet. Ved fortalerne til de store statslån, der optages i disse år, fremhæves seddelinddragelsen i reglen som den vigtigste begrundelse, idet man går ud fra, at en formindsket seddelmængde vil hæve sedlernes værdi i forhold til sølv, d.v.s. en begyndende kvantitetsteoretisk tankegang.

OBLIGATIONSMARKEDET

Den stærkt forøgede seddelmængde var således en af de væsentligste begrundelser for de store statslån, som emitteredes især i tiden fra 1808, og som kom til at danne basis for de følgende års danske obligationsmarked. Noget andet er, at det relativt store obligationsudbud ikke kom til at betyde nogen varig standsning af seddelmængdens vækst, dertil var statsudgifterne for store og skatteapparatet for lidt anvendeligt. På den anden side var den stærke forøgelse af seddelmængden dog sikkert også den væsentligste betingelse for, at en obligationsmængde af dette omfang overhovedet kunne afsættes på det danske marked.

Seddelmængden voksede fra begyndelsen af 1806 til begyndelsen af 1813 fra ca. 28 mill. rd. dc. til 145 mill. rd. dc., jfr. tabel A, side 150. Imidlertid forringedes kursen overfor sølv i samme tidsrum fra ca. 140 rd. dc. i sedler pr. 100 rd. sp. (pari mod species 125) til ca. 1700, d.v.s. seddelmængden målt i sølv gik reelt tilbage fra ca. 20 mill. rd. sp. til ca. 8½ mill. rd. sp. I samme tidsrum steg den indenlandske statsobligationsmængde fra ca. 30 mill. rd. dc. (ca. 20–25 mill. rd. sp.) til ca. 83 mill. rd. dc., et beløb der for størstedelen bestod af obligationslydende på rd. dc., mens resten lød på rd. sp., og dermed til dels var seddelkursgaranteret. Deflateres obligationsmassen med seddelkursforringelsen, vil man komme til et beløb af nogenlunde samme størrelsesorden som i 1807. Dette beløb, som ligger på omkring 20–30 mill. rd. sp., modsvarende en pengemængde på ca. 8½ mill. rd. sp., hvilket betyder at »obligationsmængden« i forhold til seddelmængden er fordoblet fra 1807 til 1813.

I perioden før 1813 eksisterede der ikke et dansk obligationsmarked af samme karakter som i dag. Markedet var dengang i overvejende grad et marked for panteobligationer, der blev omsat dels på Københavns børs, dels hos de private vekselere, men især på landstingene, hvor lån-

tagere og långivere mødtes. De mest kendte af disse markeder fandtes i Kiel og i Viborg. På det førstnævnte marked blev der desuden i vidt omfang formidlet lån til den danske stat. For en række stats- og bankobl. vedkommende, der var betalbare i Slesvig og Holsten, forfaldt renten een gang årlig i Kieler omslag termin, d.v.s. pr. 6/1. Pantebrevene løb i reglen eet år ad gangen, men blev ofte forlænget. Omsætningen har været relativ stor, især når man sammenligner med størrelsen af statslånene, der ligger på omkring 1–2 mill. rd. dc. pr. lån. i denne periode. Således nævnes det i Thaarups Archiv (1795–96), at der ifølge »Viborg Samler« alene ved de 12 månedlige jyske lands- ting blev læst og protokolleret følgende beløb i panteobl. i årene 1772–75 i 1000 rd. dc.

	4%	4 ¹ / ₂ %	4 ¹ / ₂ %	5%	i alt
1772.....	69	16	51	792	928
1773.....	450	–	–	–	450
1774.....	564	–	–	–	564
1775.....	1 151	–	–	–	1 151

Nedgangen fra 1772 til 1773 skyldes, at en del af panteobl. er blevet stående uopsagt, eftersom forordningen 12/11 1772 bestemte, at renten af nyudstedte panteobl. ikke måtte overstige 4 %.

Det egentlige obl.-marked udgjorde kun en mindre del af den handel, der fandt sted på Københavns børs til tre gange ugentlig, og som foruden aktier omfattede varer, herunder især kolonialvarer, skibe og panteobl., der blev bortauktioneret. Børslisterne i datidens aviser, hvoraf »De danske Statstidender«, »Skilderie af Kjøbenhavn« og »Handels- og Industritidende« bringer de vigtigste, viser, at obl. handledes relativt sjældent på børsen. Kun et par gange om måneden blev nogle få obl. omsat. Dette stod i stærk modsætning til interessen for aktierne, der indtil 1813 var de eneste noterede papirer af betydning på Københavns børs.

Dette hænger sikkert sammen med, at langt den overvejende del af obl.-omsætningen foregik ved private vekselere, men også at statslånene i vidt omfang blev afsat i udlandet, især i Hamborg, Amsterdam, Antwerpen, Frankfurt og Genua, hvor der fandtes et egentligt marked for statsobl., og hvor den nødvendige kapital var til stede. Således optages det første danske statsobl.-lån i 1757 i Amsterdam (1 002 01)¹, mens det første indenlandske obl.-lån først optages i 1785 (1 027 01).

Men en anden og lige så væsentlig årsag til den ringe omsætning var karakteren af det danske obl.-materiale før 1813 og især før 1808.

Sondrer man efter debitorer, kan datidens obl. inddeles i fem hovedgrupper, nemlig statsobl. (1 000 00), (efter 1813) centralbankobl. (2 000 00), Københavns obl. (3 000 00), private kreditinstitutters obl. (4 000 00), samt udenlandske papirer (5 000 00). Det er denne hovedinddeling, der er fulgt i obl.-oversigten.

Omsætningsforholdene var dog mere end af denne sondring påvirket af obligationernes funktionelle type. En af obl.-typerne var, hvad man i dag ville kalde indskudsbeviser, idet disse obl. blev udstedt for indskud i såvel de statsejede, her især Depositokassen (1 055 01), som i de private kreditinstitutter især Husejerkreditkassen. De bar i reglen 4 % rente. Disse indskudsbeviser, som i datiden benævntes »obligationer«, var opsigelige fra såvel kreditors som debitors side med kort varsel, som oftest fra tre måneder til eet år. »Obligationerne« havde således en vis lighed med nutidens bank- og sparekasseindskud på opsigelse. Imidlertid adskilte de sig fra de senere bank- og sparekassébøger ved, at de kunne udstedes til ihændehaveren og frit omsattes. I lighed med disse »obligationer« udstedte finanserne rentebærende papirer benævnt »obligationer« (1 068 00) og »skatkammerbeviser« (1 054 00), altså i dette tilfælde mod »indlån« i statskassen. Det var i øvrigt et kendetegn for datiden, at praktisk taget alle de private institutioners obl. var statsgaranterede. Disse statslige og private »obligationer«, som næsten alle lød på rd. dc., udgjorde før 1813 langt den overvejende del af den samlede fondsmængde, og dannede sammen med vekslerne især bancovekslerne og aktierne i de oktrojerede selskaber datidens penge- og kapitalmarked.

»Obligationerne« blev undertiden omsat på Københavns børs, i reglen til kurser lidt under pari, men omsætningen har efter alt at dømme været ringe, i hvert fald den officielle på børsen, idet datidens aviser ret sjældent nævner dem under deres omtale af handlede effekter på Københavns børs.

Det, man i dag ville kalde obl. eller fonds, fandtes også i et vist omfang før 1813. Disse papirer spillede blot en langt ringere rolle på datidens penge- og kapitalmarked end indskudsbeviserne.

Dette skyldtes som ovenfor nævnt, at det danske kapitalmarked var ret lille, samt at de private kapitaler enten søgte over i aktier eller i de kortfristede »obligationer« – således de ret betydelige fideikom- misers og stiftelsers kapitaler – dels i direkte prioriteringer, dels og især i oktrojerede handelsselskaber. En væsentlig del af statsobl. blev derfor afsat i udlandet. Størstedelen af disse ældste lån fra sidste halvdel af 1700- tallet var ligesom de af finanserne i indlandet udstedte obl. opsigelige med kort varsel fra ihændehaverens side. Først fra slutningen af 1700- tallet blev lånene forlænget (prolongeret), hvorunder de blev gjort uopsigelige fra ihændehaverens side i en kortere eller længere årrække, samtidig med at der undertiden blev fastsat afdragsterminer, og ren- ten blev forhøjet.

Fra midten af 1700-tallet opstod der vanskeligheder for de danske handelskompagnier. Staten så sig nødsaget til at overtage det ene selskab efter det andet, mod at indløse aktierne med statsobl. (f.eks. 1 001 01). De første obl. af denne art, der udstedtes, var opsigelige fra ihændehaverens side med kort varsel, men efterhånden kom man også her ind på at forlænge opsigelsesfristen til flere år.

Det første egentlige indenlandske statslån blev stiftet i 1785 (1 027 00). Obl. af dette lån var uopsigelige fra ihændehaverens side, men blev amortiseret over 28 år ved årlig udtrækning, hvorfor disse papirer benævntes annuiteter. Det er i øvrigt typisk for datidens stats- lån, at der følger en præmieobl. med hver hovedobl. Det er især denne obl.-type, der blev almindelig anvendt i de følgende år.

En anden obl.-type var de såkaldte »bank- eller »statsfonds«, der foruden at være uopsigelige fra ihændehaverens side, også var uamortis- sable. Det første lån af denne type var statsfondslånet af 1801 (1 047 02), der ganske vist efterhånden skulle have været amortiseret ved opkøb. Denne oprindelige tanke måtte dog opgives på grund af statsfinansernes stilling.

For nogle af disse fonds var man endog gået så vidt som at erklære dem for evigtvarende, idet Staten forpligtede sig til aldrig at opsiges obl. Dette gælder for statsfondslånet udstedt i 1809, (1 060 02), der bar 6 % i rente, og som for øvrigt blev indløst i 1825.

Disse langfristede obl. bar forskellig nominel rente, i reglen 4–4¹/₂ %, og lød oftest på rd. sp., d.v.s. på sølv, hvilket under den faldende seddelværdi medførte, at såvel renten som kapitalen var værdisikret i forhold til sølvet. Alligevel var det til tider svært at afsætte obliga- tionslånene i det planlagte omfang, idet der næredes en vis mistillid til Statens evne og vilje til at indfri sine forpligtelser, en mistillid, som senere skulle vise sig at holde stik. Til afsætningsvanskelighederne bidrog sikkert også, at fondslånene normalt ikke var amortisable. I forløberen for »Greens danske Fonds«, nemlig »Schmidt Phiseldeks Obligationskalender« fra 1811, har forfatteren fundet det nødvendigt at gøre udtrykkelig opmærksom på, at selv om obl. er uamortisable, er kapitalen ikke dermed tabt, idet en obl. værdi afhænger af dens renteaftast, hvortil kommer, at obl. kan realiseres gennem salg. Det er således typisk for årene 1810–14, at Staten havde de største vanskeligheder med at få afsat restbeløbet af det store lån fra 1809 til pari (1 063 00), på trods af at disse obl. var værdisikrede, idet de lød på rd. sp. Samtidig voksede de kort opsigelige indskud i kredit- institutterne stadig, skønt disse indlånbeviser dels bar en lavere effek- tiv rente, dels lød på rd. dc., og som følge deraf ikke var værdisikrede.

Den stærke tilgang til obl.-markedet medførte en stigende omsætning af obl., især efter emissionen af 1809-lånet. Denne voksende omsætning slog også igennem på Københavns børs, hvor en egentlig notering af obl.-handler først begyndte i 1810. Det var i overvejende grad an-

¹ Tallene i parentes svarer til nummereringen i obligationsspecifikationen, jfr. side 212.

nuiteterne og fondslånene, der blev regelmæssigt omsat på børsen, mens de korte obl. kun blev noteret med mellemrum.

Der er bevaret en kursliste eller rettere prisliste over obl. fra 1811 offentliggjort i »Handels- og Industritidende«. Den omfatter ugentlige noteringer på fem aktier og fem obl., hvoraf de tre hidrører fra 1809-lånet. Listen er kendetegnet af ret voldsomme spring i priserne, ind imellem hvilke der er fuldstændig stilstand. Sammenligner man listens oplysninger med oplysningerne om de faktiske forekomne handler i denne avis og i »De danske Statstidender«, viser det sig, at springene i listens obl.-priser i det store og hele falder sammen med enkelt-noteringerne, mens der ikke er forekommet noteringer i de perioder, hvor listens priser er stabile. Disse priser kan således kun betragtes som et skøn over værdien af de pågældende obl., indtil en ny handel har ændret forholdet. De mange forskellige obl.-typer og den relativt ringe omsætning (obl.-noteringer forekom kun 1-2 gange månedligt, og kun få papirer omsattes pr. gang) forklarer prislstens meget ufuldkomne præg.

Nedenstående eksempel på karakteren af de offentliggjorte enkelt-noteringer hidrører fra »Danske Statstidender« 24/7 1812.

»Børs = Auctioner.

Den 17de Juli blev solgt et bestandig transportabelt Statsfondsbeviis, lydende paa 1200 Rdlr. Species og Rente 4 Procent Species for 431 Rdlr. d. C. pr. 100 Rdlr. Species. 5 almindelige Brandassurance = Actier for 108 Rdlr. Stk.«

Undertiden er der efter noteringerne tilføjet »foruden 6 % (eller 8 %) Omkostninger«, der i disse tilfælde har måttet betales af køberen. Disse omkostninger har foruden auktionsomkostninger inkluderet auktionsgebyr, der var fastsat i en række sportelreglementer og som varierede mellem 1 og 2 % af de handlede papirers salgsværdi.

For så vidt angår kursudviklingen, er det typisk for perioden, at der sker en stadig stigning for alle papirer, der lyder på rd. sp., en stigning, der er nogenlunde parallel med faldet i seddelværdien, og som har sin forklaring i, at obl. handles og noteres i rd. dc.-sedler.

I juni måned 1812 suspenderedes noteringen af speciekursen, i september brød bancostøtten sammen, og kurserne på banco steg straks til henvend det dobbelte. 1811-12 måtte man suspendere afdragene på statsgælden og i slutningen af 1812 rentebetalingerne i sølv. Allerede før suspensionen af bancostøtten var kursen på banco imidlertid steget på det »grå marked«, idet den manglende ligevægt mellem udbud og efterspørgsel til de kunstigt nedbragte kurser resulterede i, at en stadig større del af bancoen handlede på dette marked. De fra virkeligheden afvigende officielle bancokurser bevirkede i øvrigt, at renteudbetalingerne regnet i sølv reelt blev reduceret i løbet af 1811 og 1812, hvilket igen var stærkt medvirkende til, at obl.-kursstigningen faktisk ophørte fra 3. kvartal 1811. I slutningen af 1812 tilbød Staten at genoptage rentebetalingerne på rd. sp.-obl., men således at kreditorerne ville kunne få deres renter udbetalt i rd. dc. til kurs 1000 eller i skatkammerbeviser i rd. shc. med 50 % tillæg (1 054 02).

Den stigende omsætning af obl. efter 1809 afbalanceredes i øvrigt af faldet i omsætningen af varer, idet handelen med kolonialvarer, tømmer, jern og andre importvarer gik i stå, efterhånden som lagrene slap op. Det er typisk for perioden, at aviserne gang på gang klager over »den stigende næringsløshed«, den voksende mangel på kapital til erhvervslivet, og på den anden side konstaterer den voksende omsætning af især statsobl., og den lettere likviditet, der bl.a. gav sig udslag i voksende indlån i kreditinstitutterne.

Den effektive forrentning af rd. sp.-obl. er beregnet i kurs- og rentetabel 1. Det fremgår heraf, at renten på de hyppigst noterede obl. har varieret ret stærkt i årene 1809-13; nemlig med ca. 5 % i 1809 (værdien af en nyudstedt uopsigelig 4 % obl. i rd. sp.), ca. 7 % i 3. kvartal 1810 og ca. 9 % i 1. kvartal 1812. Disse tal skal naturligvis tages med forbehold, idet materialet som omtalt er ret spinkelt, og den mere eller mindre fiktive seddelkurs bidrager til at øge usikkerheden. Tallene skulle dog give et skøn over størrelsesforholdet af og bevægelserne i de pågældende obl. forrentning.

Valutareformen af 1813.

I 1812 blev det klart, at Staten ikke ville blive istand til at føre rd. dc.-sedlerne tilbage til pari med sølv. Dette ville have forudsat inddragelse af størstedelen af seddelmængden (man skønnede ca. 9/10 af denne), samt medført en voldsom reel forøgelse af rentebetalingerne på den del af statsgælden, der lød på rd. dc. (derimod var rd. sp.-obl. i forvejen værdisikret, selv om rentebetalingerne midlertidigt var suspenderet). Dertil kom, at man frygtede, at en så betydelig likviditetsstramning ville medføre masseopsigelser af statsobl. og hermed uoverstigelige vanskeligheder for Statens i forvejen hårdt anspændte finanser. Endelig ville en seddelinddragelse af en sådan størrelsesorden sandsynligvis have en kraftig deflativ virkning på det i forvejen hårdt ramte erhvervsliv.

En devaluering ville derimod ensidig ramme kreditorerne og derigennem Statens kredit.

Resultatet af overvejelserne blev derfor forståelig nok en mellem-løsning, hvorved man dels søgte at undgå en deflation, dels søgte at tilgodese såvel debitorernes som kreditorernes berettigede interesser.

Ved valutareformen af 5. januar 1813, »Statsbankerotten«, erklærede Staten sig definitivt ude af stand til at opfylde sine forpligtelser, herunder at indløse rd. dc.-sedlerne med sølv.

HOVEDTRÆK AF REFORMEN

I det følgende vil der blive gjort rede for hovedtrækkene i den gennemgribende og indviklede sanering af pengevæsenet, der kom til at spille en afgørende rolle for obl.-markedet i den næste menneskealder.

Oversigten behandler dels 1. Møntforholdene, dels 2. Omskrivningen af den private gæld og statsgælden samt dels 3. Pariføringen af rigsbankdaleren.

1. *Møntforholdene.* Ved valutareformen indførtes en ny møntenhed, rigsbankdaleren (rbd.), der som eneste lovlige betalingsmiddel skulle erstatte alle sedler, mønter og andre pengerepræsentativer i hele monarkiet, d.v.s. Danmark, Norge og Hertugdømmerne, indtil det igen blev muligt at gøre sølvet til enerådende betalingsmiddel. Den nyoprettede »Rigsbank« fik eneret på seddeludstedelsen.

Rd. dc.-sedlerne skulle omveksles med rbd.-sedlerne i forholdet 1 rbd. : 6 rd. dc., som et første skridt hen imod at gøre rigsbankdaleren omvekselig med sølv i forholdet 200 rbd. : 300 mk. bc. = 100 rd. sp.

Imidlertid var forholdet mellem rd. dc. og rd. sp. efter den gamle parikurs: 1,25 rd. dc. = 1 rd. sp. Dette medførte, at rbd. ganske vist blev devalueret til 1/6 i forhold til rd. dc., men til $1/6 \times 125/200 = 1/6 \times 5/8 = 5/48$ eller ca. 1/10 af sin oprindelige værdi i forhold til rd. sp. (sølv). Ved forordningen indførtes endvidere nogle nye begreber, nemlig »navneværdi« (nv.), »sølvværdi« (sv.) og »rede sølv« (rs.). Ved nv. forstod man rbd. (sedlers, mønters o.s.v.) pålydende værdi. Omvendt måtte begrebet rs. kun anvendes, hvor det drejede sig om sølv*mønt*. Overfor disse utvetydige begreber stod betegnelsen sv., som var defineret som et beløb i sedler udregnet på grundlag af den officielle kurs på sølv eller banco målt i rbd. nv., d.v.s. det antal rbd.-sedler, der efter den officielt ansatte seddelkurs ækvivalerede 300 mk. bc. eller 100 rd. sp. Denne kurs må ikke forveksles med bancokursen, som var den på børsen faktisk noterede kurs på 300 mk. bc. eller 100 rd. sp. Pariberegningen skal forstås således, at rbd. havde nået pari, når 200 rbd. i sedler noteredes lig med 300 mk. bc., hvorimod en kurs på f.eks. 600 betød, at der skulle betales 600 rbd. i sedler for 300 mk.bc. svarende til, at en rbd.-seddel kun noteredes til 1/3 af pariværdien.

På grundlag af bancokursen var det tanken, at den nyoprettede Rigsbank to gange årligt, nemlig den 1. februar og 1. august skulle fastsætte rbd.-sedlens officielle sølvværdi som et gennemsnit af børskurserne i det foregående halvår. Indtil sv.-kursen første gang blev fastsat 1. august 1813 bestemtes det, at rbd. officielt skulle noteres i pari, eller 1 rbd. nv. = 1 rbd. sv.

En af årsagerne til at sv. blev indført, var at den til tider ret stærkt

svingende bancokurs var uegnet som omregningsforhold fra sølv til sedler for betaling af faste ydelser som renter og afdrag, medens en sv.-kurs beregnet som et gennemsnit af en lang række kurser skulle virke udjævrende. Forudsætningen om en i det lange løb stabil bancokurs viste sig imidlertid ikke at være til stede, idet sedlerne hurtigt tabte værdi. Den første officielle sv.-kurs fastsattes til 375, eller $53\frac{1}{3}\%$ af pariværdien, hvilket var helt ude af trit med den faktiske bancoværdi, der da lå på omkring 20 %.

Sv.-kursen var oprindeligt tænkt som et værdimål, der skulle anvendes overalt. I forordningen blev det således påbudt, at sv. skulle anvendes ved betalinger af såvel den offentlige som den private gælds afdrag og renter. Bortset fra disse lovbundne områder kom sv. imidlertid ikke til at spille nogen rolle, dertil var den alt for meget ude af trit med rbd.-sedlens faktiske værdi.

2a. *Den private gæld.* Forordningen indeholdt endvidere en lang række bestemmelser vedrørende den private gæld ved overgang fra rd. dc. til rbd. sv.

Den private gæld i rd. dc., hvilket var langt den overvejende del af den samlede gæld, blev omskrevet til rbd. sv. efter det tidspunkt, gælden var optaget, således at gæld, der var ældre end 11. september 1807, blev omskrevet i forholdet 1:1, d.v.s. 1 rd. dc. = 1 rbd. sv. (daler for daler), mens gæld indgået efter 10. december 1812 blev omskrevet til 5 rd. dc. = 1 rbd. sv. Gæld, der var stiftet inden for tidsrummet 1807–1812, blev omskrevet til et beløb i rbd. sv., der var desto større, jo ældre gælden var.

For at lette de debitorer, der havde indgået gældsforpligtelserne på et tidligt tidspunkt, afkortede man til gengæld renten i de første år, således at der af gæld stiftet før 11. september 1807 kun betaltes 2 % i de første par år stigende til fuld rente i de følgende år. Jo yngre gælden var, jo mindre var renteaftkortningen. Endvidere blev den private gæld gjort uopsigelig fra kreditors side i de første to år, således at den først i 1815, og kun i følge kontraktens indhold, kunne opsiges, og da kun til 25 gange den på dette tidspunkt gældende rente, hvilket med den afkortede rentefod ville medføre, at kapitalen først ville blive udbetalt fuldt ud ved opsigelse i løbet af 1819.

2b. *Statsgælden.* Al statsgæld og statsgaranteret gæld lydende på rd. dc. blev omskrevet til rbd. sv. i forholdet 6 rd. dc. = 1 rbd. sv., eller i samme forhold som sedlerne, forudsat at indehaverne forlangte obl. indfriet. Det tilføjedes imidlertid, at denne opsigelsesret og dette ombytningsforhold kun gjaldt, så længe obl.-indehaverne ikke havde hævet forfaldne renter for første termin efter forordningens ikrafttræden, d.v.s. efter 5. januar 1813. Hvis renterne blev hævet, var obl. automatisk gjort uopsigelige fra ihændehaverens side, men til gengæld blev fordringen omskrevet til en rbd. sv. for hver rd. dc. pålydende værdi, hvilket medførte, at renten ligeledes blev udbetalt med en rbd. sv. for hver rd. dc.

Formålet var således at holde statsgældskreditorerne skadesløse for de foregående års seddelkursfald, forudsat at de samtidig garanterede Staten mod pludselige opsigelser. For yderligere at lette de betrængte finanser, blev renten afkortet over en årrække, nemlig fra 2 % (for en 4 % obl.) i de to første år efter forordningen indtil 14. januar 1816 (de i forordningen nævnte første og andet år efter freden) til fulde 4 % pr. 14. januar 1819. I perioden 1816 til 1819 skete renteforhøjelserne med $\frac{1}{2}\%$ om året, idet rentefoden reguleredes en gang årligt pr. 14. januar.

Statsobl., der lød på rd. sp., var i forvejen for størstedelen uopsigelige fra kreditors side. Nu blev *alle* disse obl. gjort uopsigelige samtidig med, at eventuelle bestemmelser om amortisation bortfaldt. Disse obl. var endvidere allerede værdisikrede, selv om denne sikring midlertidigt var blevet suspenderet. Efter forordningen blev obl. omskrevet til rbd. sv., efter det nye kursforhold 2 rbd. sv. = 1 rd. sp. Endelig skete der ingen renteaftkortning for disse papirers vedkommende.

Den nystartede Rigsbank udstedte foruden $6\frac{1}{4}\%$ obl. til indløsning af de slesvig-holstenske speciesbanksedler (2 001 03), 5 % og 4 % obl. til indløsning af assignationer (2 001 02) og skatkammer-

beviser (2 001 01). Alle tre typer obl. lød på rbd. sv., var uopsigelige fra kreditors side, uamortisable og uden renteaftkortning.

3. *Pariføringen.* Ved valutareformen blev det bestemt, at seddelmængden aldrig måtte overstige sit oprindeligt fastsatte omfang, og at den nye bank efterhånden skulle inddrage rbd.-sedler, indtil disse havde nået pari med sølv, hvorefter sølvindløselighed skulle indføres. Den samlede pengemængde blev herefter på 27 mill. rbd., hvortil kom 19 mill. rbd., der skulle stilles til finansernes rådighed, hvoraf 4 mill. rbd. til udlån.

GENNEMFØRELSEN AF REFORMEN

Det viste sig hurtigt, at reformen ikke lod sig gennemføre som planlagt.

For det første kom reformen kun til at gælde for Danmark. Norge blev afstået ved Kielfreden i 1814 og udgik hermed af det danske valutaområde. Det medførte også en deling af den fælles statsgæld, hvoraf det tilfaldt Norge at udrede oprindeligt 3 mill. rd. dc. En del af disse obl. er handlet på det danske marked til meget lave kurser (f.eks. 1 065 02).

Dernæst måtte man i august samme år indrømme Hertugdømmerne ret til at anvende sølv mønt i stedet for sølv værdi, og endvidere indskrænkede rbd.-sedlernes omløb til kongeriget, idet rbd.-sedlerne kun blev lovpligtigt omsætningsmiddel nord for Kongeåen. Denne indrømmelse til Hertugdømmerne medførte bl. a., at rentebetalingerne på den del af statsgælden, der var afsat i Hertugdømmerne, og som lød på rd. sp., herefter skulle udbetales i sølv mønt eller sedler efter den øjeblikkelige bancokurs og ikke efter den mere eller mindre fiktive sv.-kurs.

På det interne obligationsmarked fik valutareformen flere betydelige virkninger.

Umiddelbart efter reformen i 1813 blev rbd.-sedlerne noteret til 70 % af pariværdien, hvilket tydede på relativt gode chancer for gennem en gradvis seddelinddragelse i forbindelse med genoptagelsen af handelen og dermed en større omsætning at føre rbd. i pari i løbet af nogle få år. Denne kurs kunne imidlertid ikke holde.

Pengemængden voksede kraftigt i løbet af 1813 og 14, idet de 19 mill. rbd., som var forbeholdt statsfinanserne, hurtigt blev brugt. Hertil kom en reel forøgelse gennem den specielle hjemmel, Grosserer-societetet i januar 1814 fik til udstedelse af 5 mill. rbd. »committeesedler«, der skulle lette Statens og erhvervslivets likviditetsbehov. De pågældende sedler måtte dog ikke gælde som tvungent betalingsmiddel, idet forordningen som nævnt forbød en udvidelse af pengemængden. Resultatet blev, at committeesedlerne dels faldt i kurs overfor rbd.-sedlerne, dels rent faktisk bidrog til at forøge pengemængden. Den faktiske forøgelse blev 5 mill. rbd. gange committeesedlernes kursværdi på omkring 65 %, d.v.s. godt 3 mill. rbd. Stigningen på 22 mill. rbd. eller godt 80 % var mere, end markedet kunne bære, og under handelskrisen i Hamborg i november 1813 faldt rbd.-sedlernes værdi til under 20 % af pari.

Dertil kom endelig en vis mistillid i forbindelse med sølv værdiens fastsættelse. Denne skulle i følge bestemmelserne i valutareformen fastsættes autonomt af Rigsbanken, men en sådan fastsættelse pr. 1. februar 1814 ville føre til en sv.-kurs på omkring 25 pct. af pari. Et kursfald af disse dimensioner ønskede man ikke fra officiel side at vedkende sig, og gennem kongens indgreb fastsattes sv.-kursen på det forrige niveau $53\frac{1}{3}\%$. Protester fra Rigsbanken hjalp intet, da man fra Statens side hævdede, at man havde ret til indblanding, da Rigsbanken var en statsbank. Denne fiksering af sv.-kursen fortsatte hvert halve år indtil 1818.

Obligationsmarkedet indtil 1818.

For obl.-markedet var det umiddelbare resultat af reformen, at handelen gik i stå, idet børsen og befolkningen i øvrigt måtte have tid til at indstille sig på, hvad ændringen i det hele taget gik ud på. Både den stadige strøm af fortolkninger fra Cancelliet og kommen-

tarerne i datidens litteratur vidner om de vanskelige problemer, som denne indviklede reform rejste.

Som nævnt blev obl. efter reformen omskrevet til rbd. sv., hvorved deres værdi skulle være sikret. Endvidere blev statsobligationer lydende på rd. dc. opskrevet til det seksdobbelte. Der skulle således være basis for en kraftig prisstigning på obl. Markedet var imidlertid på forhånd skeptisk over for løfterne om værdisikring, dertil havde man for mange gange været vidne til manipulationer med banco- og specieskurser. Umiddelbart efter reformen blev de få obl., der omsattes på markedet, derfor handlet til priser, der lå i nærheden af de før reformen noterede. Først i andet kvartal af 1813 nåede omsætningen op på 1812-niveauet.

Kurserne for den overvejende del af obl.-markedet, som efter reformen kom til at bestå af de tidligere opsigelige obl. i rd. dc., skulle alt andet lige være steget til det seksdobbelte, hvortil skulle have været lagt et tillæg for værdisikring, mens den afkortede rente og uopsigeligheden skulle have betydet et fradrag, eftersom forrentningen af de langfristede obl. før reformen lå på ca. 7-8 %. I kurstabellerne 1 og 2 er vist obl.-prisen fra 1810-22, for en række udvalgte obl., idet denne er udtrykt som prisen på obl. dels i rd. dc. og rd. bc., dels i rbd. nv., rbd. sv. og rbd. rs.; for året 1813 dog såvel i gammel som ny mønt. Noteringerne viser således den reelle værdi af obl. før og efter 1813 målt dels i det gængse omsætningsmiddel rd. dc. og rbd. nv., dels i den »faste« værdimåler sølvet, nemlig i rd. bc. (rd. sp.) og rbd. rs. Indtil 1813 er den del af rd. dc.-obl., der var opsigelige fra kreditors side, og hvorpå noteringerne normalt varierede omkring pari, regnet til deres pariværdi, mens de faktiske børspriser er lagt til grund for rd. sp.-obl. kurser. Dette sidste gælder også for alle obl. noteret efter 1813, eftersom rd. dc.-obl. blev gjort uopsigelige.

Det fremgår af børslisten, at rd. dc.-obl. kurser målt i rd. dc. og rbd. nv. steg kraftigt efter reformen, selv om der kun blev tale om en tredobling og ikke den officielle opskrivnings seksdobling.

For rd. sp.-obl. er der kun tale om en fordobling af priserne. Dette er så meget mere bemærkelsesværdigt, som rd. dc. blev nedskrevet til 1/6 i forhold til rbd. nv., mens rd. dc. blev nedskåret til 5/48 af rd. sp. Derved blev den officielle værdi af den i handelen anvendte møntenhed altså nedskåret til 5/8 i forhold til rd. sp., hvorved rd. sp.-obl. »nominelle værdi« forøgedes (fra 125 rd. dc. til 200 rbd. sv.), således at obl. alene af denne grund skulle være steget 8/5 gange priserne før 1813 eller i alt til knap 10 gange værdien før 1813. Årsagen til,

at priserne kun steg til det dobbelte, var imidlertid, at den nye sv. var en fiktiv kurs, der langt fra gav dækning for seddelkursforringelsen i modsætning til den gamle specieskurs.

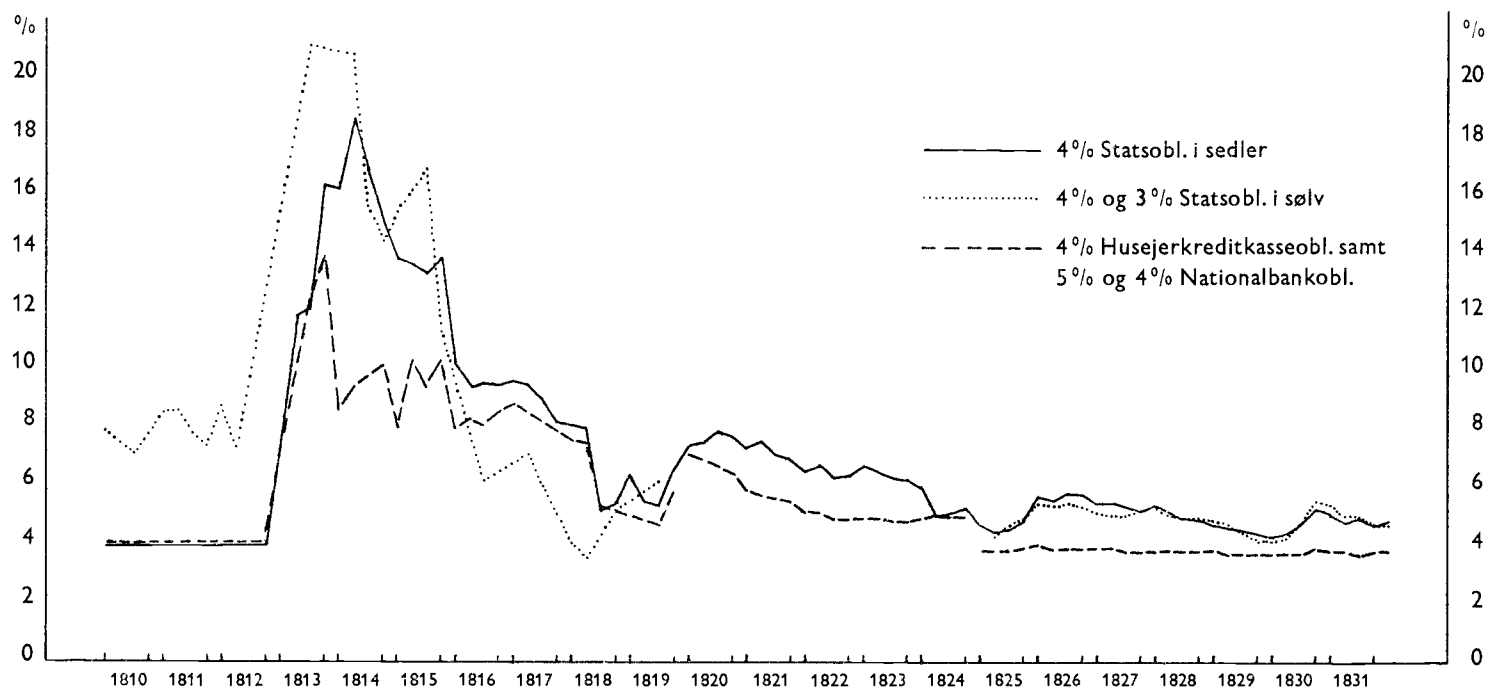
Sammenligner man prisudviklingen på rd. dc.- og rd. sp.-obl., viser det sig altså, at mens rd. dc.-obl. priser tredobledes, fordobledes rd. sp.-obl. priser, alt målt i rbd. nv. Reformen betød således en opskrivning af navneværdien af statsgældskreditorenes tilgodehavender til mellem det dobbelte og det tredobbelte i forhold til året før.

Sammenligner man derimod prisudviklingen på obl. i tiden før reformen med tiden efter reformen målt i sølv, d.v.s. i den møntfod, der af samtiden herunder af Staten blev anset for den eneste reelle værdimåler, kommer man til det resultat, at reformen ikke gav den tilsigtede kompensation for den i de foregående år skete seddelværdiforringelse.

Af tabel 2 fremgår det, at obl.-kurserne for rd. sp.-obl. målt i rd. sp. pr. 100 rd. sp. faldt meget kraftigt efter 1813. Således noteredes kurserne til ca. halvdelen af pari i 1812 og i første kvartal af 1813, mens de i tredje kvartal 1813 var faldet til ca. 1/10 af pari i rbd. rs. pr. 100 rbd. sv. Ganske vist kunne disse obl. ofte købes til underkurs kort efter udstedelsen, eller til en kurs, der reelt var en underkurs, eftersom det indbetalte beløb i sedler modtoges til pari på trods af, at sedlerne havde en (mindre) underkurs i forhold til sølv, som obl. lød på. Som følge heraf må man regne med, at obl.-køberne almindeligvis kun har givet 80-90 % af pariværdien for obl. Alligevel har disse (tidligere) købere i 1812 mistet ca. 1/3 af deres kapital regnet i sølv i forhold til købstidspunktet, og i slutningen af 1813 op til 9/10 af den investerede kapital. Hvis derimod obl.-ejerne først havde realiseret obl. i 1818, ville de have opnået så godt som fuld kompensation for den i de foregående år skete værdiforringelse.

Ifølge forordningen skulle ejere af obl. lydende på rd. dc. kun have 5/8 kompensation for værdiforringelsen, idet obl. kom til at lyde på rbd., der kun var 5/8 af rd. dc. målt i forhold til parikursen for rd. sp. Den reelle værdiforringelse af obl.-ejerens kapital var imidlertid væsentlig større. Havde en køber f.eks. anskaffet obl. før pengeforringelsen omkring 1800 satte ind, ville han have givet ca. 100 rd. bc. for obl. Disse obl. havde i 1812 mistet op mod 9/10 af deres værdi (svarende til rd. dc.-seddelforringelsen). Desuden var der sket et yderligere fald i værdien i løbet af 1813, der var større end den formelle ned-

Diagram 1. Forrentning af obligationer 1810-31



skrivning til 5/8 af pariværdien. Forudsat at køberen således havde købt obl. før pengeforringelsen begyndte, ville han altså efter reformen have tabt mellem 4/5 og 9/10 af sin kapital, mod et tab på 3/8 i følge forordningen. En køber af en obl. i 1812, ville heller ikke have fået fuld kompensation, eftersom priserne på disse obl. faldt fra ca. 16–17 i andet kvartal 1812 til ca. 12 i andet kvartal 1813 begge målt i rd. bc., d.v.s. for disse obl. vedkommende betød reformen *umiddelbart*, at den formelle opskrivning blev mere end udlignet af et tilsvarende prisfald. Dette tyder imidlertid også på, at børsen umiddelbart ikke har kunnet overskue fordelene for obl.-ejerne ved omskrivningen, og som følge deraf har handlet obl. til priser, der målt i sølv lå lidt under priserne før reformen.

Dertil kommer så de middelbare virkninger af reformen, de kraftige prisfald i løbet af sidste halvdel af 1813, hvilket hovedsagelig må tilskrives, at forordningens bestemmelser om rentegarantien i form af sølvværdien ikke blev overholdt. Alt i alt synes reformen således nok formelt, men ikke reelt at have sikret obl.-ejerne mod den allerede skete forringelse af deres kapital.

Selv om obl. ikke blev omskrevet i et sådant forhold, at statsgældskreditorerne fik dækning for de foregående års tab ved seddelkursforringelsen, og på trods af, at priserne på de opskrevne obl. faldt en del målt i rbd. rs., er der blevet bundet en væsentlig større pengemængde i obl.-omsætningen, især umiddelbart efter reformen end før denne. Dette skyldes ikke mindst, at praktisk taget hele den sekundære pengemængde på een gang faldt væk, idet samtlige indskud i såvel de private som i de offentlige kreditinstitutter, datidens bank- og sparekasseindskud, der var opsigelige med fra 3 måneder til eet års varsel, blev gjort uopsigelige. Som følge heraf måtte indskydere, som havde behov for det, realisere en del af disse indskud over obl.-markedet. Dette skulle i sig selv have bevirket, at priserne faldt, men samtidig blev pengemængden omtrent fordoblet. Dette tyder på, at obl.-priserne målt i rbd. rs. ikke alene har været afhængig af likviditeten i samfundet, idet obl.-omsætningen trods den skete forøgelse har været af relativt ringe omfang, målt såvel i forhold til obl.-massen som i forhold til mængden af omsætningsmidler. Prisfaldet på obligationsmarkedet er snarere et udslag af mistillid til Statens evne til at gennemføre saneringen. Da Staten i 1815–16 havde fået ordnet sine gældsforhold bl.a. til udlandet, og forøgelsen af pengemængden var ophørt, begyndte obl.-kurserne da også igen at stige.

Den større obl.-omsætning gav sig også udslag i noteringsformen,

idet »Skilderie af Kjøbenhavn« som den første avis begyndte en *regelmæssig notering* af de kgl. obl. i rd. dc. (og af committeesedler) i 1814, samtidig med at man bragte *børshandlerne* i obl.

Det fremgår af tabel 1 og 2, at den effektive forrentning for såvel rd. dc.-obl. som rd. sp.-obl. steg kraftigt ved reformens gennemførelse, nemlig fra henholdsvis 4 % til 12 % og fra godt 7 % til ca. 12½ %. Dette niveau betegnede dog ikke engang højdepunktet. Under det omtalte fald i pengeværdien i de følgende år, fastlåsnings af sv.-kursen og de politiske forholds forværring, steg renten stærkt. Kulminationen nåedes i begyndelsen af 1814, hvor enkelte statsobl. blev handlet til en pris, der svarede til en effektiv forrentning af en rekordhøjde på ca. 25 %.

Statsobl. i rbd. rs. blev lige så hårdt ramt i disse år som statsobl. i rbd. sv., men til gengæld rettede priserne sig hurtigere.

Det var i øvrigt ikke alene statsobl., der kom ud for prisfald. Det gjaldt også obl. udstedt af private og offentlige institutioner, hvoraf de vigtigste var »Husejerkreditkassen«, »Den Københavnske Brandkasse« og »Rigsbanken«.

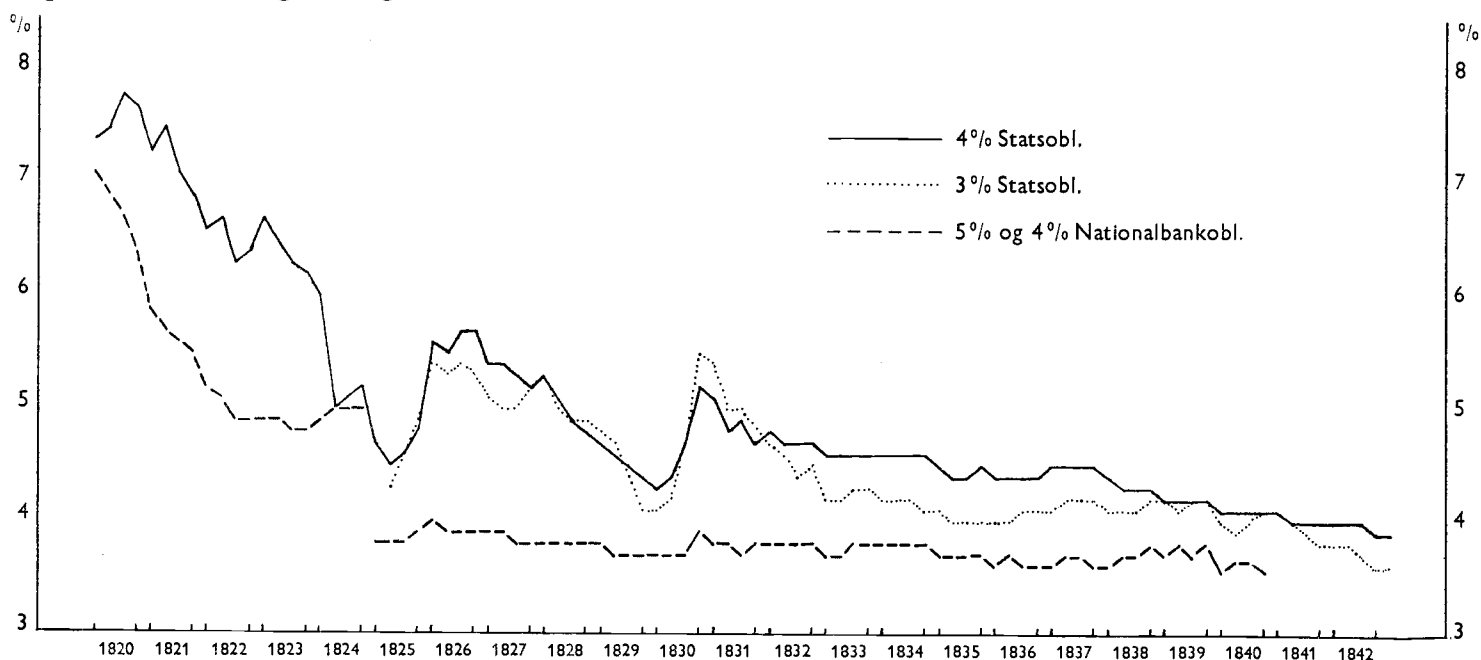
Disse obl. var i hovedsagen blevet omskrevet i samme forhold som statsgælden, d.v.s. »daler for daler«, hvilket for det første havde medført, at Statens garanti for Husejerkreditkassens obl. blev effektiv samtidig med, at kassens udlånsvirksomhed blev hæmmet. Under det ovenfor skildrede forløb blev priserne på disse institutters obl. underkastet de samme svingninger som statsobl. Man nærede dog tydeligvis langt større tillid til disse obl. end til statsobl. Som det fremgår af tabellerne, var prisforskellen op til 100 % i institutionsobl. favør.

De af Brandkassens obl. (4 001 01 og 02), der var statsgaranterede, blev handlet til nogenlunde samme priser som Husejerkreditkassens obl. Brandkasseobl., der var udstedt for indlån (4 001 05), var ikke statsgaranterede, men til gengæld kunne de i løbet af nogle år opsiges til pari (selv om man i begyndelsen stillede sig noget tvivlende heroverfor), og de var i hvert fald nogenlunde sikret gennem Brandkassens panteobl. i de københavnske ejendomme. Hovedsagelig som følge af denne sikkerhed blev de handlet til priser, der lå væsentligt over statsobl. priser.

Derimod blev magistratsobl. (1 076 01), der var statsgaranteret, handlet til priser, der lå på linie med statsobl.

Endelig blev committeeobl., der var udstedt til indløsning af de tidligere nævnte committeesedler (1 078 01), ligesom disse handlet til priser på 60–70 i 1814. Eftersom obl., der bar uafkortet 6 % rente i rbd.

Diagram 2. Forrentning af obligationer 1820–42



nv. kunne opsiges fra kreditors side fra juli termin 1817, blev den effektive forrentning for disse obl. 15–20 %. Denne forholdsvis høje forrentning skyldes sikkert, at obl. lød på rbd. nv., mens de øvrige statsobl. trods alt lød på rbd. sv. Kurserne på committeobl. gik i pari i 1817.

Størst tillid nød Rigsbankens obl. (2 001 00), selv om disse ganske vist ikke var udstedt af en af Staten helt uafhængig bank. Dens obl. blev i mange år handlet til kurser, der gav en forrentning, der var mere end en procent lavere end statsobl. forrentning.

En særlig type obl. var de såkaldte cederede bankhæftelsesobl. (2 003 00), et værdipapir, som blev udstedt på grundlag af det pant i landets faste ejendomme, som Rigsbanken havde haft (bankhæftelsen), men som var blevet indløst. Disse obl. nød en særlig tillid, idet ejeren af papiret beholdt de oprindelige rettigheder, 1. prioritets panteret og en forrentning på op til 6½ % i rbd. sv. Bankhæftelsesobl. af denne type blev handlet en del på børsen.

Et andet typisk udslag af den tillid man havde til realværdierne i modsætning til især Staten og dens finanser, er foruden priserne på brandkasseobl. udstedt for indlån, også priserne på de obl., der udstedtes ved indløsning af Speciesbankens aktier (1 077 00). Disse obl. var af samme type som andre statsobl. i rd. sp., men handlede ikke desto mindre til priser, der i begyndelsen var op til dobbelt så høje som tilsvarende statsobl. priser. Denne prisforskel kan kun forklares ved, at Staten foruden sin almindelige garanti stillede den nu nedlagte Speciesbanks aktiver som garanti for obl., selv om disse aktiver hovedsagelig havde bestået i eneretten på bankvirksomhed, hvilken var overdraget til Rigsbanken, og ejendomsretten til de materielle aktiver, især sølvbeholdningen, der for længst var blevet overtaget af Staten.

Foruden de nævnte typer af institutionsobl. udstedtes efter 1813 en række obl.-typer især af Husejerkreditkassen (4 002 02–04) til en rentefod på mellem 4 og 5 %, som omfattede såvel opsigelige som uopsigelige obl. fra ihændehaverens side i såvel rbd. nv., rbd. sv. som rbd. rs. Disse obl. er undertiden blevet handlet på børsen til priser, der ligger væsentlig over statsobl. og ligeledes en del over kassens gamle omskrevne obl., ofte i nærheden af pari, men noteringerne er så spredte, at det ikke har været muligt at bringe en prisliste over dem. Lignende forhold gør sig gældende for obl. udstedt for indlån i Rigsbanken (2 002 00).

Endelig blev panteobl., der i reglen lød på rbd. rs. handlet til priser, der gav en forrentning på ca. 10–15 %. Mest handlet er her grev Ahlefeldt-Lauervigs panteobl. i rbd. rs. og rd. shc., der blev omsat i årene efter 1813.

Den stigende kurstendens målt i såvel rbd. sv. som især i rbd. rs. på det danske obl.-marked fortsatte i de økonomisk gode år fra 1815 til 1817 under et stigende omsætningsbehov for likvider fra erhvervslivets side og trods en svagt faldende pengemængde som følge af Rigsbankens inddragning og den omstændighed, at nominelt 5 mill.

rbd. committeesedler ombyttedes med 6 % obl. (1 078 01). Denne udvikling er således et modstykke til kursfaldet i 1813–14, der skete på trods af en kraftig *forøgelse* i pengemængden. Foruden den almindelige økonomiske stabilisering skyldes kursopgangen sikkert også, at Staten genoptog afdrags- og rentebetalingerne også til udlandet, hvor der resterede afdrag fra 1811 og renter fra 1812. I 1815 og 1816 fik man aftaler i stand om prolongering af lånene samtidig med at renten ofte nedsattes til 4 %.

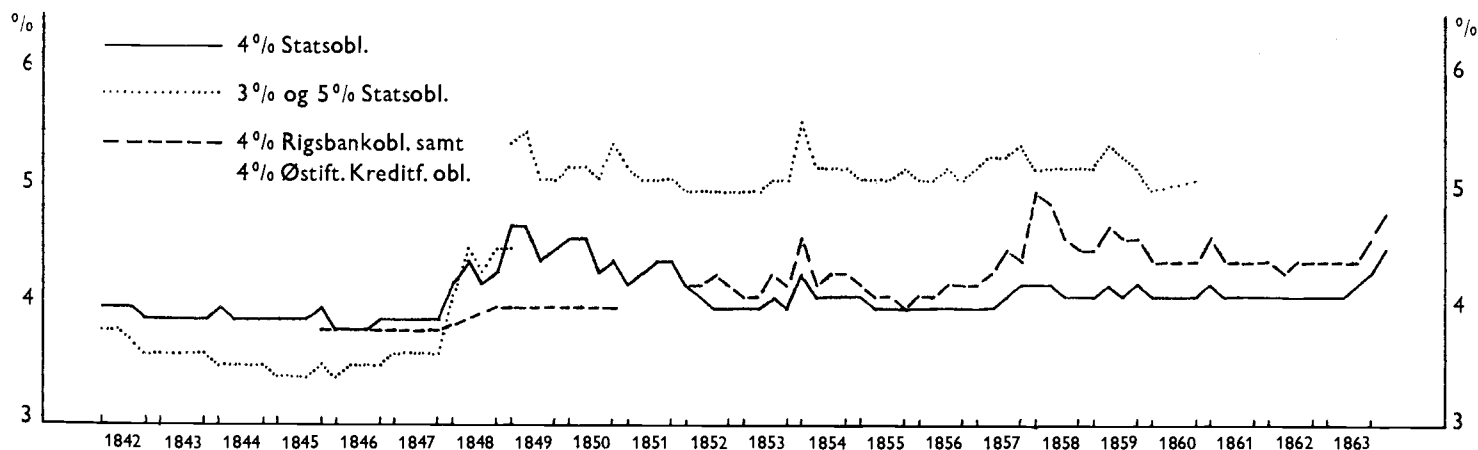
Erhvervslivets voksende efterspørgsel efter sedler bidrog sammen med en øget tilgang af sølv og især banco til at hæve sedlernes værdi. Forklaringen på denne udvikling synes navnlig at ligge i den gunstige betalingsstilling over for udlandet som følge af disse års stadig bedre bytteforhold.

Obligationsmarkedet 1818-25.

Kursomslaget på obligationsmarkedet kom i slutningen af 1818 og begyndelsen af 1819. Den omstændighed, at stigningen i seddelværdien i løbet af 1818 var blevet særdeles udtalt, var åbenbart den første faktor, som bidrog til omsvinget. Denne stigende seddelværdi blev nemlig i løbet af året selvforstærkende, netop fordi spekulationsmomentet kom ind i billedet. Forventningerne om en snarlig tilbagevenden til sølvindløselighed fristede obligationsejerne til at ombytte deres papirer (der jo lød på rbd. sv.) med sedler med det resultat, at obl.-kursniveauet begyndte at falde. Senere kom der også fra anden side et forøget pres på likviditeten. Fra januar 1819 ville det faktiske moratorium for den private gæld ophøre, idet renten da ville nå op på 4 %, hvilket ville medføre, at kapitalen ved opsigelse fra kreditors side ville blive udbetalt fuldt ud. I andet halvår af 1818 var renten dog allerede nået op på 3½ %, og udsigten til gevinst ved sedlernes værdistigning bidrog til, at mange private tilgodehavender allerede da blev opsagt. Derved måtte en hel del debitorer søge nye lån, eller på anden måde skaffe sig likvid kapital f.eks. ved at sælge obl., hvilket direkte og indirekte bevirkede et øget obl.-udbud og stærkt faldende kurser på et marked, der var ret lille i omfang, også når man medtager handlerne udenfor børsen, og derfor ret følsomt over for udsving i udbud og efterspørgsel.

Stigningen i seddelkurserne i løbet af 1818 resulterede også i, at sv.-kursen, som før havde overvurderet sedlernes virkelige sølvværdi, nu kom til at undervurdere den. Dette medførte, at sv.-kursen blev taget op til revision. Som afløser for denne indførtes kvartalskursen, der blev fastsat den 20. i hvert kvartals sidste måned på grundlag af bancokursen i de tre foregående børsdage. Kvartalskursen skulle derefter gælde for de følgende tre måneder. Forskellen på den nye og den gamle kurs var i alt væsentlig, at kvartalskursen faktisk blev ændret i overensstemmelse med bancokursens bevægelser, selv om der kunne opstå et efterslæb på op til tre måneder. Den nye kurs

Diagram 3. Forrentning af obligationer 1842–63



Kilder, se side 161–69 og 233.

kom ikke til at spille nogen større rolle uden til visse lovbestemte omregningsformål, idet erhvervslivet som før anvendte bancokursen som eneste værdimål for sedlerne, hvortil bidrog, at sølv og banco efterhånden blev mere rigeligt.

I begyndelsen af 1819 ophørte den delvis spekulativt betingede seddelværdistigning, og en modgående spekulationsbevægelse satte ind. Den realøkonomiske baggrund for dette omsving var åbenbart påny betalingsforholdene over for udlandet, der nu tegnede mere anstrengt som følge af det begyndende prisfald på landbrugsprodukter. For at undgå en gentagelse af det katastrofale fald i seddelkursen i 1813 besluttede Staten og Nationalbanken at åbne et stort nyt lån med det formål på een gang at inddrage en betydelig del af seddelmængden, og dermed standse faldet i seddelværdien. Indtil 1820 havde Rigsbanken inddraget og tilintetgjort ca. halvdelen af seddelmængden, især gennem modtagelse af ret betydelige indlån. Faldet i seddelmængden blev imidlertid efter 1818 delvis modsvaret af nedgangen i transaktionsbehovet, der bl.a. tog sit udgangspunkt i det kraftige prisfald på landbrugsprodukter.

Det store indenlandske lån af 4. februar 1820 blev optaget gennem Nationalbanken, der for indskud i rbd. nv. udstedte 5% obl. på samme beløb, men i rbd. rs. (2 002 09), hvorved indskuddet kom til at bære en effektiv rente på ca. 7% ved lånets åbning, idet sedlernes underkurs da var ca. 30%. Planen var, at lade tegningen fortsætte indtil beløbet var nået op på 9 mill. rbd., men den gennem lånet skabte likviditetsforringelse fik hurtigt så almindelige virkninger, at banken standsede for modtagelse af indlån ved de 6 mill. rbd., hvilket beløb nåedes i maj måned samme år. En del af lånet erhvervedes gennem ombytning af købernes indlån i Nationalbanken, således at seddelmængden i løbet af eet år fra juli 1819 til juli 1820 kun reduceredes med ca. 4½ mill. rbd. eller ca. 20%. Med henblik på tegning af lånet blev private lån samtidig i vid udstrækning sagt op, ligesom indskud i kreditinstitutterne, herunder Nationalbanken og handels-husene reduceredes. Den effektive forrentning på ca. 7%, senere efter seddelkursens forbedring knap 6½%, som lånet afkastede, var ganske vist 1–1½% lavere end den, der kunne opnås ved at købe statsobl., men dels lød Nationalbankens obl. på rbd. rs., mens statsobl. lød på rbd. sv., dels nærrede man som før en væsentlig større tillid til Nationalbanken end til Staten. Åbningen af lånet medførte straks et kursfald på obl.-markedet, hvorved den effektive forrentning af statsobl. fra 6½% nåede op på 7½–8%.

Mens perioden 1815–17 havde været kendetegnet af såvel stigende omsætning, som stigende kurser, viste obl.-markedet i de følgende tre år både faldende kurser og omsætning.

I 1820 syntes bunden imidlertid at være nået. Med nationalbank-lånet fik markedet et nyt papir, der egnede sig til omsætning, eftersom det lød på rbd. rs., og var udstedt i tilstrækkelig stor mængde af en anerkendt kreditinstitution. Dette kan være en af grundene til, at »Danske Statstidender« 12. januar 1821, påbegynder ugentlige noter-inger af to grupper obl., nemlig statsobl. (kongelige obl.) under eet

(1 000 00), og nationalbank-obl. (2 002 09–10), dertil kom undertiden rigsbankobl. (2 001 01) og obl. af Hamborg-lånet af 1819 (1 079 01 og 03). Denne kursliste (prisliste) var ligesom listen i »Skilderie af Kjøbenhavn« i omfang væsentlig mindre og ikke i tabelform som den tidligere omtalte, der offentliggjordes i »Handels- og Industritidende« for 1811, men til gengæld synes kurserne (priserne) heri i højere grad at afspejle de faktiske handler, selv om ret store spring tyder på, at der ofte er gået uger mellem obl.-handlerne.

Fra 1821 begyndte kurserne igen at stige, hvilket afspejler sig i noteringerne, der hyppigere ændres. Der sker samtidig tilgang af en række nye obl. Det er typisk for det danske obl.-marked i disse år, at det især er norske (5 001 00) og senere svenske obl. (5 003 00), der bliver optaget i kurslisterne, mens kun ganske få danske obl. optages. En kursliste fra 1824 offentliggjort i »Danske Statstidender« under »Indenlandske Efterretninger« har følgende indhold:

»Kjøbenhavns Børs=Cours, den 18de Juni 1824.

Hamborg 2M. 237, a vista 240. – Species 242. Disconto 5 Procent. – Specier solgtes til 2 Rbdlr. 2Mk. 8 ss. Kongelige Obligationer (uden Renter) 95 Rbd. Sedler. Nationalbanks=Obligationer (af Laanet den 2den Februar 1820) uden Renter i rede Sølv 100 Rbd. a 100½ Rbd. dito i Sedler 121 a 121½ Rbd. Norske Laan til 6 Procent 105 a 105½. Hamborger Laan 3000Mk. 97½. Dito dito 4000Mk. 97½. Norske Rigsbanksedler 160 Rbd. Svenske Sedler 3Mk. 8 ss. pr. 1 Rd. Rigs-gield«.

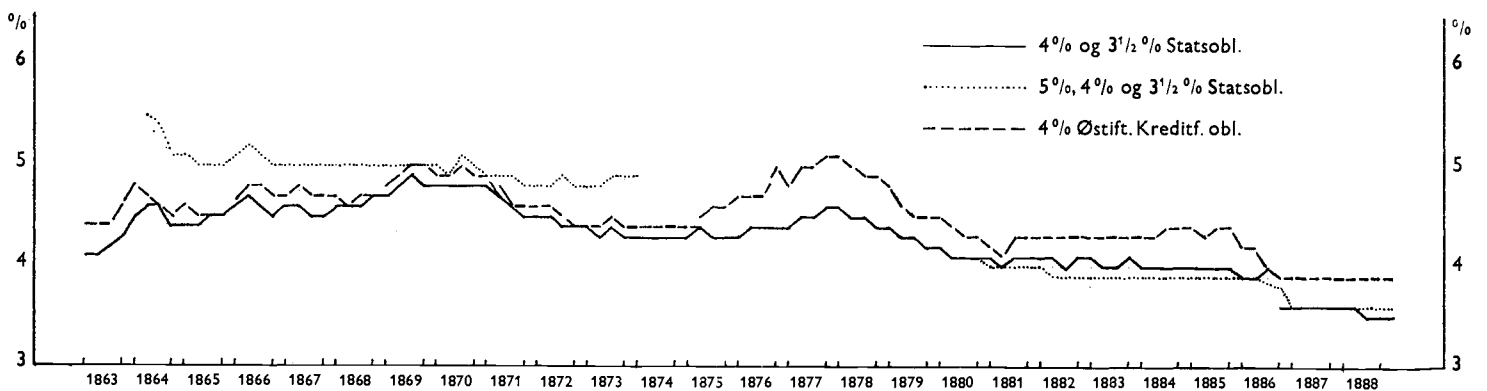
Det fremgår bl.a. af denne kursliste, at såvel kgl. obl. som national-bankobl. sælges »uden Renter«, d.v.s. eksklusive påløbne, ikke for-faldne renter, mens sådanne var inkluderet i de øvrige obl.-kurser, på samme måde som det havde været tilfældet ved noteringerne af obl.-handlerne før kurslisten kom. Dette skyldes, at børskomiteen 16. marts 1824, besluttede for fremtiden at notere (såvidt mulig) alle obl. »uden Renter«.

Omtrent samtidig med indførelsen af kurslisten skete der også en ændring m.h.t. den møntfod, i hvilken obl. blev noteret. Før 1821 havde man så godt som udelukkende handlet obl. i rbd. nv., da sølvet var et sjældent metal. Selv obl., der lød på rbd. rs., var kun ganske enkelte gange blevet noteret i sølv.

Fra 1820 blev det muligt for Nationalbanken gennem sin markeds-pleje at holde bancokursen nogenlunde konstant omkring 250–260. Dette skyldtes især de voksende indlån i sølv, der i øvrigt genspejlede den stigende anvendelse af sølv i almindelighed. Dette influerer som nævnt også på noteringsformen. Kurstabellerne noterer nu såvel statsobl. som nationalbankobl. i både sølv og sedler. Først fra 1845, hvor sedlernes sølvindløselighed blev gennemført, ophørte denne dobbelte noteringsform.

Perioden 1820–25 er kendetegnet af en kraftig stigning i obl.-kurserne, således at den effektive forrentning for statsobl. faldt fra ca. 7½% til ca. 4½%. Nationalbankobl., som bar en nominal rente på 5%, gik herunder hurtigt i pari, målt i sølv, hvilket fik National-banken til at konvertere disse Obl. til 4% i 1824 (2 002 10). Det

Diagram 4. Forrentning af obligationer 1833–88



er i øvrigt kendetegnende for den større almene tillid, der herskede, at forskellen i den effektive forrentning mellem statsobl. og nationalbankobl. blev indsnævret fra ca. $1\frac{1}{2}\%$ til ca. $\frac{3}{4}\%$ i løbet af perioden 1820-24. Den almindelige kursstigning skyldtes sikkert først og fremmest den voksende stabilitet i pengeforholdene i Danmark og den fortsat ret lave økonomiske aktivitet, men i slutningen af perioden indgik der dog også et ikke ringe spekulationsmoment heri.

Den eneste kendte oversigt over kursudviklingen på obl.-markedet i årene efter 1813 er fra en afhandling fra 1823 af Nationalbankens direktør Jacob Thomsen i »Det skandinaviske Litteraturselskabs Skrifter«. Der gives her en tabel over de årlige gennemsnitspriser for 4% uopsigelige danske statsobl. målt dels i rbd. nv. pr. 100 rbd. sv. dels omregnet til rd. sp. Det drejer sig her om et gennemsnit af de faktisk handlede priser, d.v.s. inklusive påløbne renter. Til orientering er der endvidere i nedenstående tabel foretaget en omregning til rbd. rs.

	rbd. nv.	rd. sp.	rbd. rs.
1813.....	50	$9\frac{1}{5}$	$18\frac{2}{5}$
1814.....	38	7	14
1815.....	48	$7\frac{3}{5}$	$15\frac{1}{5}$
1816.....	76	11	22
1817.....	86	$16\frac{4}{5}$	$33\frac{3}{5}$
1818.....	93	$30\frac{3}{5}$	$61\frac{1}{5}$
1819.....	77	$31\frac{1}{5}$	$62\frac{2}{5}$
1820.....	70	$26\frac{1}{2}$	53
1821.....	72	$27\frac{1}{2}$	55
1822.....	77	$30\frac{1}{2}$	61

Den almindelige stabilisering af pengeforholdene var også den væsentligste årsag til, at forbudet mod at kontrahere gæld i navneværdi ophævedes i november 1820, samtidig med at den gamle bestemmelse om en maksimalrente på 4% blev genindført.

I 1823 planlagde de store finanshuse i Frankrig og England med Rothschilderne og Barings i spidsen at konvertere den del af den franske statsgæld, hvis rentefod var 5% til 3% , hvilket ville medføre en nedsættelse af den effektive forrentning på 1% , eftersom kapitalen samtidig tænkte opskrevet med $\frac{1}{3}$. For at gennemføre denne konvertering, var det nødvendigt at foretage meget store opkøb af obl. for at hæve kurserne. Da de danske statsobl. i et vist omfang handlede på Hamborgs børs, smittede kursstigningen af på disse, så meget mere, som det var kendt, at den danske stat overvejede at konvertere en del af statsgælden på nogenlunde samme betingelser som den franske stat. Disse forventninger medførte, at der skete meget store opkøb af danske obl. herunder især statsobl. i udlandet. Eftersom Staten var interesseret i at animere denne relativt billige form for låneoptagelse i udlandet, besluttede man sig til at udbetale renterne på de uopsigelige danske statsobl. i sølv i stedet for i sedler efter kvartalskursen. Disse obl. vendte i øvrigt praktisk taget alle tilbage til Danmark i årene 1826-28.

Også seddelværdien steg, således at pari næsten nåedes i slutningen af 1825. Staten sluttede i 1824 aftale med finanshusene Black og Hambro, der repræsenterede huset Goldschmidt, om konvertering af en del af statsgælden, men da det franske konverteringsforsøg brød sammen, måtte de kontraherende handelshuse springe fra, dog uden at hverken seddelværdien eller obl.-kurserne, der i løbet af første halvdel af 1824 var steget ca. 20% , led skade. I 1825 søgte finanshusene i Frankrig at gennemføre konverteringen, hvilket dog på ny mislykkedes. Den danske stat fik dog konverteret den del af statsgælden, hvis rentefod var over 4% ned til 3% gennem optagelsen af Wilson-lånet i London (1 081 01). Dette lån, som indtil da var det største, der nogensinde var optaget af den danske stat, bidrog i væsentlig grad til at sanere statsgælden, selv om den umiddelbare finansielle gevinst blev væsentlig mindre end forudset.

Obligationsmarkedet 1825-50

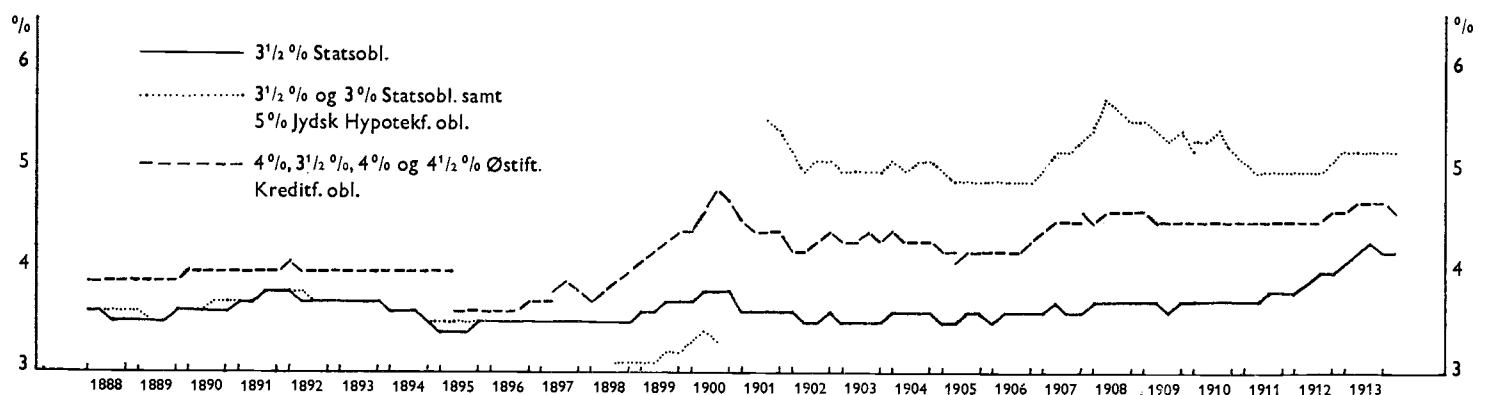
Dette store lån medførte, at danske statsobl. nu for alvor blev handlet på de udenlandske børser, især Hamborg og London og senere Berlin og Paris, hvorved det danske obl.-marked blev stærkt knyttet til det europæiske, hvilket igen medførte, at det danske renteniveau i højere grad end tidligere kom til at afspejle bevægelserne på de europæiske markeder.

I tabel 4 og 5 er vist kurs- og renteutviklingen på henholdsvis Københavns og Hamborgs børser i årene 1838-55 for 3% obl. af det engelske lån af 1825. Det fremgår heraf, at kurserne på Hamborgbørsen i reglen har ligget en smule under kurserne på Københavns børs på de samme eller tilsvarende børsdage, selv om forskellen er ringe og praktisk taget forsvinder med tiden. I årene før dette tidsrum synes kursforskellen at have været større, men samtidig er noteringen for uregelmæssig til, at en direkte sammenligning kan foretages. I den her medtagne periode er året 1848 det eneste år, hvor der er en markant forskel på kurserne på Hamborgs og Københavns børser, idet de varierer med op til flere point. I Tre-årskrigen øvrige to år såvel som i perioden før og efter krigen er kursforskellen mindre end eet point.

For det danske obl.-marked betød optagelsen af Wilson-lånet, at der sluttede sig endnu et let og hyppigt omsætteligt papir til de to øvrige grupper – de uopsigelige statsobl. og nationalbankobl.

I øvrigt er det danske obl.-marked i perioden 1825-40 stadig kendetegnet af væksten i antallet af noterede udenlandske obl. De første udenlandske obl. hidrørte som nævnt fra den del af den danske statsgæld, der efter Kielerfreden blev overtaget af Norge. I mindre omfang blev disse obl. lige fra 1814 omsat på det danske marked, mens de øvrige udenlandske statsobl. først blev handlet fra slutningen af 1830'erne. Det drejer sig om fire typer obl., nemlig norske og svenske stats- og hypotekforeningsobl. lydende på sølv eller banco, d.v.s. i datidens internationale møntfod. I løbet af 1830'erne og 1840'erne vokser antallet af disse obl., mens det danske obl.-materiale til gen-

Diagram 5. Forrentning af obligationer 1888-1913



Kilder, se side 176-85 og 233.

gæld svinder ind. Det sidste skyldes dels, at der ikke er tale om nogen tilgang til markedet af nye obl. bortset fra Husejerkreditkassens obl. (4 002 04), der dog var opsigelige fra kreditors side, og som følge deraf ikke helt kan regnes med til obl.-mængden, og som i øvrigt kun i mindre omfang handledes på børsen. Dels hidrørte nedgangen i det indenlandske obligationsmateriale fra betydelige indfrielse af især bankobl. f.eks. det store nationalbanklån og den overvejende del af obl. udstedt af Rigsbanken. Desuden opsagde Nationalbanken i vidt omfang sine indlån gennem indløsning af de derfor udstedte obl. Det eneste nye børsnoterede papir af betydning, der kom på markedet i disse år, var ikke obl., men nationalbankaktierne, der noteredes fra 1837.

Perioden er kendetegnet af en lettere likviditet på trods af den faldende seddelmængde, jfr. tabel A side 150, der viser faldet i mængden af omsætningsmidler målt såvel i rbd. nv. som i rbd. rs. Den samtidige forbedring i seddelværdien har således ikke holdt trit med formindskelsen af seddelmængden, hvilket sikkert til dels hænger sammen med, at sølvet i denne periode udgør en stigende andel af omsætningsmidlerne. Den voksende likviditet skyldes dog sikkert i første række den stigende kapitaldannelse i disse år, og den forholdsvis begrænsede investeringsaktivitet, forhold der afspejles i den omtalte negative obl.-tilgang til markedet, hvilket igen medfører stigende obl.-kurser.

Nærmere præciseret begyndte obligationsomsætningen at falde fra begyndelsen af 1840'erne, hvilket bl.a. hang sammen med, at størstedelen af de gamle lån blev indfriet, og de nye hovedsagelig først blev emitteret fra begyndelsen af 1850'erne. Under denne udvikling steg kursen på 4 % uopsigelige statsobl. op over pari, hvorved den effektive forrentning af disse obl. faldt til 3,9 %, mens den for Wilson-lånet nåede ned på 3,5 % i begyndelsen af 1844. Det var den laveste effektive rente, der endnu havde været på obl.-markedet siden dets begyndelse omkring 1810. Året 1844 markerer også på anden måde et vendepunkt, idet antallet af obl., der handledes på børsen, var svundet ind til to, nemlig de to ovennævnte obl.

Obligationsmarkedet efter 1850

I den følgende tid steg såvel antallet af noterede obl. som omsætningen. Fra november 1845 blev de opsigelige husejerkreditkasseobl. (4 002 04) optaget på kurslisten sammen med en række nye stats- og hypotekforeningsobl. fra Norge og Sverige. Disse sidste baner så at sige vejen for de danske kreditforeningsobl., der seks år senere blev udbudt på

markedet, idet disse udenlandske såvel som de senere danske realkreditobl. i modsætning til Husejerkreditkassens obl. var uopsigelige fra ihændehaverens side og amortisable. Det er i øvrigt interessant at konstatere, at markedet var i stand til at optage den stærkt forøgede obl.-mængde uden at svækkes i nævneværdig grad. Dette må tages som udtryk for den før nævnte voksende kapitaldannelse, der foregik i disse år. Kun Tre-årskrigen medførte forbigående rentestigninger, der dog kun blev på ca. 1 %. Da krigen var afsluttet, faldt renten igen ned til ca. 4 %, hvorefter det blev muligt i årene 1856-60 at konvertere de inden- og udenlandske 5 % lån til 4 %.

Kreditforeningsloven af 20. juni 1850 blev indledningen til omdannelsen af det danske obl.-marked fra at være et marked, der overvejende omfattede statslån, således som det også var tilfældet i udlandet, til i stedet at blive et marked for den private langfristede realkredit. Den jævnt stigende omsætning og det voksende antal kreditforeninger kom efterhånden til at dominere markedet, selv om også statsobl. antal og omsætning igen begyndte at vokse.

Bortset fra lånene til finansiering af Tre-årskrigen (1 083 00 og 1 084 00) var der ikke sket nogen tilgang af betydning til markedet af statsobl. siden 1825, men fra begyndelsen af 1860'erne vendte billedet.

Krigen 1864 medførte stærkt stigende statsudgifter, der ikke kunne finansieres over skatterne. Ligesom i den første slesvigske krig blev det nødvendigt at gå over obl.-markedet, og der blev optaget såvel indenlandske som udenlandske lån til 5 % rente (1 092 00). Dertil kom jernbanelåne (1 091 00 ff.), idet investeringerne i anlægget af jernbaner i vidt omfang blev finansieret over obl.-markedet. Disse lån betød i virkeligheden et brud med princippet om, at Staten ikke skulle forpligte sig økonomisk på et område, der egentlig hørte under erhvervslivet, et princip, der i virkeligheden var blevet knæsat ved Rigsbankens overgang til en privat Nationalbank.

Perioden fra 1863 og frem til ca. 1880 er foruden af den kraftige vækst i obl.-tilgangen kendetegnet af det i forhold til den foregående periode forholdsvis høje renteniveau. Stigningen skyldes dels den store tilgang til obl.-markedet af de ovenfor omtalte statslån, dels den stærke vækst i tilgangen af kreditforeningsobl., hvilket til dels hænger sammen med landbrugets voksende investeringer. Desuden har det udenlandske renteniveau sikkert også haft en vis indflydelse. Det er som bekendt i disse tiår, at de to store europæiske krige 1866 og 1870 finder sted med den efterfølgende »Gründerperiode«. Sammenbrudet af højkonjunkturen i 1874 og det faldende prisniveau var sikkert den væsentligste årsag til, at tilgangen til obl.-markedet ikke blev så stor

Diagram 6. Forrentning af obligationer 1913-38

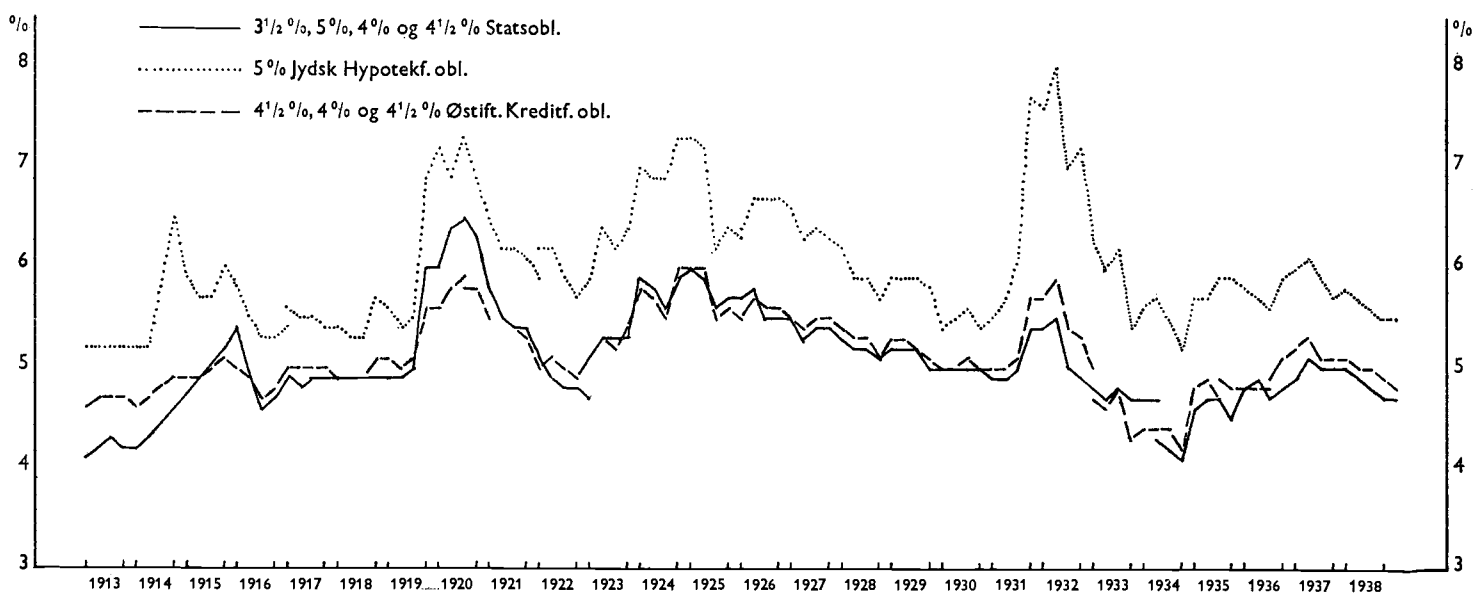
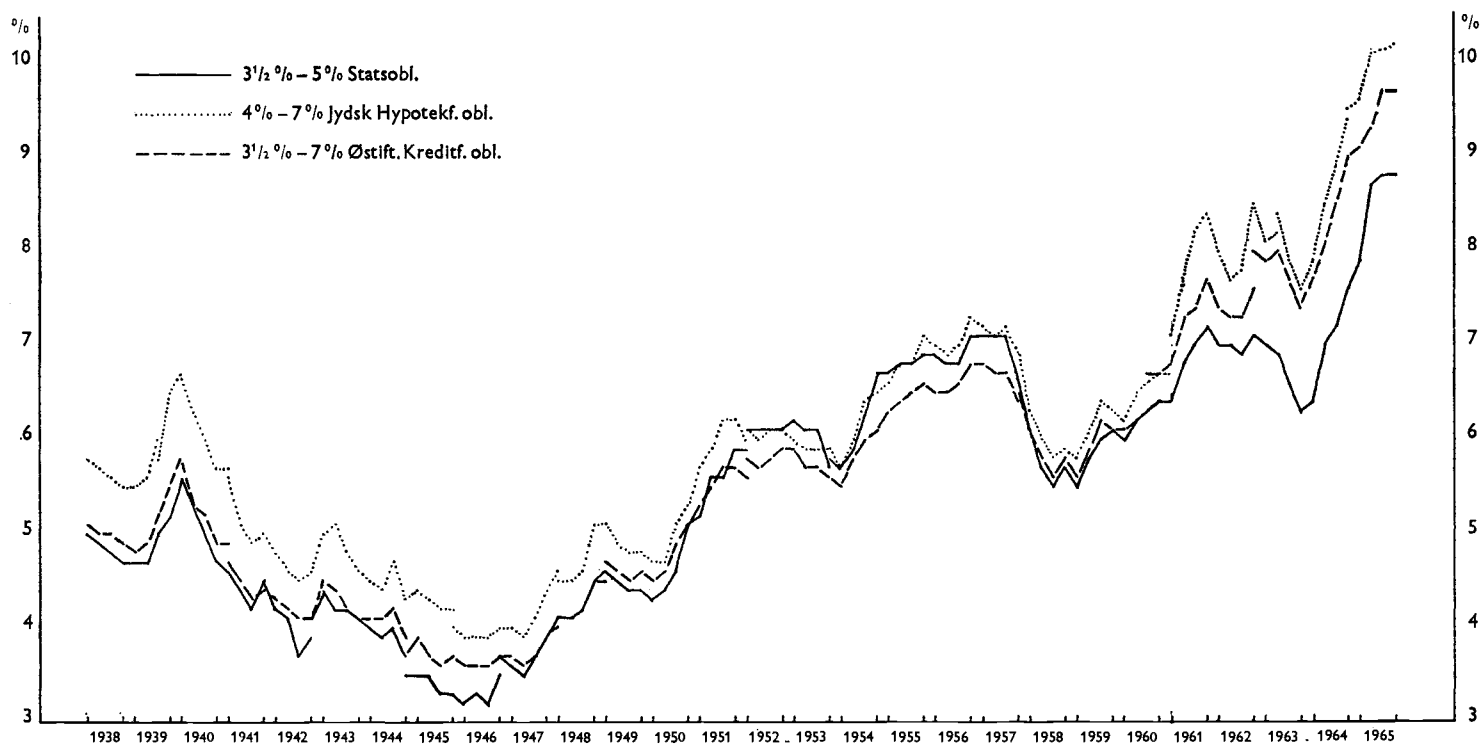


Diagram 7. Forrentning af obligationer 1938-65



Kilder, se side 192-201 og 233.

i de følgende to årtier. Dette bevirkede, at obl.-kurserne steg næsten uafbrudt i de næste år, indtil den effektive forrentning af statsobl. nåede deres hidtidige minimum i 1888. De europæiske stater, som var undergivet de samme udviklingstendenser, benyttede det lave renteniveau til at konvertere deres statsgæld, og det samme gjorde den danske stat. I 1886-87 konverteredes den overvejende del af den i 1813 omskrevne statsgæld til 3 1/2 % (1 095 00).

I de nærmeste følgende år fulgte kreditforeningerne efter med konvertering af størstedelen af deres 4 % og 4 1/2 % obl. Umiddelbart efter disse konverteringer steg renteniveauet en smule, men denne reaktion hørte snart op og et nyt minimum nåedes i 1895, hvorunder

de uamortisable 3 1/2 % statsobl. forrentning nåede ned på 3,4 %. Denne situation benyttede Staten til en fornyet konvertering af sine lån fra 3 1/2 til 3 %, denne gang ved optagelse af to statslån 1894 og 1897 til dels i udlandet på tilsammen ca. 140 mill. kr. (1 097 01 og 1 098 01), Statens hidtil største låneoperation. Også kreditforeningerne konverterede deres lån, dog i alt væsentlig kun til 3 1/2 %.

Disse lån danner ligesom Wilson-lånet i 1825 afslutningen på en epoke. Fra da af og indtil den første verdenskrig steg renteniveauet støt, hvilket bl.a. fremgår af den nominelle rentefod på de lån, der blev emitteret i de følgende år.

Seddelmassen i udvalgte år

Udvælgelsen af de anførte år er foretaget med det formål at give et indtryk af de kraftige bevægelser i seddelmassen og seddelværdien, der er sket i denne periode.

Tabellen viser dels seddelmassens nominelle værdi i mill. rd. dc. (mill. rbd. nv.), dels dens værdi i sølv, d.v.s. i mill. rd. sp. (mill. rbd. rs.). Seddelmassen målt i rd. dc. (rbd. nv.) omfatter den i omløb værende seddelmasse d.v.s. den samlede seddelmasse eksklusiv den i Rigsbanken (Nationalbanken) og dennes filialer værende seddelmasse. På grundlag heraf er beregnet den procentvise vækst (eller fald) i den i omløb værende seddelmasse. Endvidere viser tabellen seddelmassen omregnet til rd. sp. (rbd. rs.), hvorfor også specieskursen (bancokursen) er anført. Endelig er tallene for væksten i seddelmassen målt i rd. sp. (rbd. rs.) angivet i tabellens sidste kolonne. For tallene indtil 1814 gælder det, at de er afrundet til hele mill. Procenterne beregnet på basis heraf er derfor omtrentlige.

Den i omløb værende seddelmængde i 1798 omfatter Kurantbankens sedler på ca. 13 mill. rd. dc. samt Speciesbankens sedler på ca. 7 mill. rd. sp., i alt ca. 22 mill. rd. dc. svarende til ca. $17\frac{1}{2}$ mill. rd. sp. (35 mill. rbd. rs.). De tilsvarende tal for 1806 er ca. 25 mill. rd. dc.-sedler og ca. 2 mill. rd. sp.-sedler, i alt ca. 28 mill. rd. sp. eller ca. 20 mill. rd. sp. (40 mill. rbd. rs.). Seddelmassen i 1813 i rd. dc. inkluderer foruden Kurantbankens seddelmasse på ca. 99 mill. rd. dc., ca. 34 mill. rd. dc. danske skatkammerbeviser (1.054.01), ca. 12 mill. rd. dc. norske assignationer samt et mindre beløb i danske speciesedler, i alt ca. 145 mill. rd. dc. eller ca. $8\frac{1}{2}$ mill. rd. sp. (17 mill. rbd. rs.). Der er ikke i nogen af tallene inkluderet den del af seddelmassen, der cirkulerede i Hertugdømmerne og som i 1813 omfattede assignationer (1.054.03), skatkammerbeviser (1.054.02) og sedler i rd. shc. og rd. sp. til et beløb på ca. 9,4 mill. rd. shc.

Tallene for 1813 i den nye møntfod rbd. omfatter den del af seddelmassen, der skulle anvendes til indløsning af kurantbanksedlerne, det Slesvig-holstenske Låneinstitut sedler, de norske assignationer og de danske skatkammerbeviser, hvoraf dog en del fortsatte som uopsigelige kgl. obl. i rbd. sv. (1.054.01). Tallene for 1814 inkluderer endvidere den til finanserne og til udlån afsatte seddelmængde på ca. 19 mill. rbd. nv. samt 5 mill. rbd. committeesedler til kurs 65 svarende til ca. 3 mill. rbd. nv. For 1819 er angivet seddelmængden ultimo juli 1819, om nogenlunde svarer til seddelmængden i december 1819, d.v.s.

Tabel A. Den i omløb værende seddelmasse i udvalgte år

		Beregnet seddelmasse				Species/ bancokurs
		I alt	Stigning	I alt	Stigning	
		Mill. rd.dc.	%	Mill. rd.sp.	%	%
Ved begyndelsen af 1798	22		$17\frac{1}{2}$		125
—	1806	ca. 25		ca. 15		140
—	1813	ca. 400		ca. +60		1700
		Mill. rbd.nv.	%	Mill. rbd.rs.	%	%
31/1	1813	27		18,9		286
31/7	1814	49		17,5	+ 7	560
31/7	1818	27,8	+43	20,9	19	266
31/7	1819	25,9	+ 7	21,1	1	245
31/7	1820	21,3	+18	16,5	+27	258
31/7	1830	15,9	+25	15,3	+ 7	208
31/7	1838	13,7	+14	13,7	+10	200

Kilder:

M. L. Nathanson: Danmarks Handel, bind 1.

Schmidt-Phiseldeck: Underretning om de $\frac{1}{2}$ gjeldende Pengesorter 1815.

A. Rubow: Nationalbankens Historie 1818-78.

T. Wilcke: Specie-, Kurant- og Rigsbankdaler.

kort før nationalbanklånet af 1820 blev åbnet (2.002.09). Lånet indbragte ca. 6 mill. rbd. nv., mens den i omløb værende seddelmasse kun gik ned med ca. $4\frac{1}{2}$ mill. rbd. nv. Dette skyldes, at en del 4% bankobl., der var opsigelige fra kreditors side, blev opsagt og beløbet anvendt til indskud mod de nye 5% obl.

Møntkurser 1810-22

Tabellen viser værdien af det gængse betalingsmiddel rd. dc.-sedlerne, efter 1813 rbd.-sedlerne.

I den venstre del af tabellen er denne værdi udtrykt som et antal rd. dc. (rbd.nv.) i sedler pr. 100 rd. bc. (rbd. rs.), d.v.s. i forhold til pari (sølv). I højre side af tabellen er sedlernes værdi målt i forhold til henholdsvis 100 rd. sp. (specieskursen) og 300 mk. bc. (bancokursen), d.v.s. efter de officielle kursnoteringer.

Seddelkurserne for 3. og 4. kvartal 1812 er ikke beregnet, eftersom specieskursen blev suspenderet fra juni 1812.

Møntkurserne i tabellens højre side er beregnet ud fra de på børsen i reglen een gang ugentlig noterede species- og bancokurser. Kvartalsgennemsnittene af disse kurser er beregnet som simple aritmetriske gennemsnit af månedskurserne, der igen indgår med samme vægt i kvartalskurserne. På grundlag heraf er tallene i tabellens venstre side beregnet. Således er specieskursen divideret med 1,25 (100 rd. sp. = 125 rd. bc.), mens bancokursen er divideret med 2 (100 rd. sp. = 200 rbd. rs.).

Tabel B. Møntkurser 1810-22

	rd.dc./100 rd.bc.				rd.dc./100 rd.sp.			
	1. kv.	2. kv.	3. kv.	4. kv.	1. kv.	2. kv.	3. kv.	4. kv.
1810	327	322	364	450	409	403	455	562
1811	538	633	647	622	673	791	809	778
1812	608	596	—	—	760	745	—	—
1813	1 421	2 568	6 168	4 330	1 776	3 210	7 710	5 412
	rbd.nv./100 rbd.rs.				rbd.nv./300 mk.bc.			
1813	148	268	643	451	296	535	1 285	902
1814	289	254	276	272	578	508	551	543
1815	305	335	308	320	609	669	616	640
1816	348	342	356	333	696	684	712	665
1817	304	260	239	216	608	519	477	432
1818	189	153	131	134	378	305	261	268
1819	113	111	127	145	226	221	254	289
1820	141	130	129	129	281	259	258	258
1821	131	132	132	128	261	263	263	256
1822	126	127	126	126	252	253	251	252

Kilde: A. Rubow: Nationalbankens Historie 1818-78.

**Kurs- og rentetabeller for obligationsmarkedet
1810-1965**

Tabel 1. Kurser og forrentning 1810-13

		Gennemsnit af kvartalsnoteringer											
		Statsobligationer											
		4 1/2 % Opsigelige kgl. obl. i 100 rd. dc. 1755-1813	4 1/2 % Uopsig. kgl. obl. i 100 rd. dc. og rd. shc. 1801	3 1/2 % Amort. kgl. obl. i 100 rd. sp. 1808	4 1/2 % Amort. kgl. obl. litra A, nr. 1 i 100 rd. sp. 1809	4 1/2 % Amort. kgl. obl. litra A, nr. 2 i 100 rd. sp. 1809	4 1/2 % Stats- fonds i 100 rd. sp. 1801	3 1/2 % Bank- fonds i 100 rd. sp. 1809	4 1/2 % Bank- fonds i 100 rd. dc. 1809	4 1/2 % Amort. kgl. obl. i 300 mk. bc. 1811	4 1/2 % Magistrats- obl. i 100 rd. dc. 1809	4 1/2 % Species- aktier i 100 rd. sp. 1791	
1.001.01-1.075.01	1.047.01	1.062.01	1.063.01	1.063.02	1.047.02	1.063.05	1.063.04	1.066.01	1.076.01	1.077.01			
rd. dc.	rd. dc.	rd. dc.	rd. dc.	rd. dc.	rd. dc.	rd. dc.	rd. dc.	rd. dc.	rd. dc.	rd. dc.	rd. dc.		
1810	1. kvartal...	100	127	207 1/2	260		
	2. »	100	127	-	272		
	3. »	100	-	256	318 1/2		
	4. »	100	130	-	268		
1811	1. kvartal...	100	120	262 1/2	457 1/2	445	317 1/2	310	418 3/4		
	2. »	100	-	265	482 1/2	451	367 1/2	352 1/2	490 3/4		
	3. »	100	-	402 1/2	587 1/2	542 1/2	412 1/2	382 1/2	472 1/2		
	4. »	100	-	347 1/2	505	-	417 1/2	340	422 1/2		
1812	1. kvartal...	100	-	-	454	-	349	310 3/4	132	...	406		
	2. »	100	103	276	495	472 1/2	408	337	124 1/2	...	413		
	3. »	100	107	-	-	-	421 1/2	345 1/4	-	...	447		
	4. »	100	100 1/2	273	-	-	349 1/2	305	-	...	614 1/2		
1813	1. kvartal...	-	-	-	-	-	747	-	-	...	-		
	2. »	372	261	316 1/2	-	-	-	633	-	...	1 033 1/2		
	3. »	342	276	309	-	-	726	-	-	1 080	-		
	4. »	282	153	217 1/2	-	714	741	-	-	-	1 593 3/4		

Anmærkninger og noter se side 233.

Tabel 1. Kurser og forrentning 1810-13

		Gennemsnit af kvartalsnoteringer										
		Statsobligationer						Realkreditobligationer				
		4 1/2 % Opsigelige kgl. obl. i 100 rd. dc. 1755-1813	4 1/2 % Statsfonds i 100 rd. sp. 1801	4 1/2 % Uopsigelige kgl. obl. i 300 mk. bc. 1811	3 1/2 % Brand- kasse- annuit. i 100 rd. dc. 1795	4 1/2 % Brandkasseobl. i 100 rd. dc. 1795	4 1/2 % Husejer Creditk.obl. i 100 rd. dc. 1797					
1.001.01-1.075.01	1.047.02	1.066.01	4.001.01	4.001.05	4.002.01							
rd. dc.	rd. bc.	rd. dc.	rd. sp.	rd. dc.	rd. sp.	rd. dc.	rd. dc.	rd. bc.	rd. dc.	rd. bc.		
1810	1. kvartal...	100	30 1/2	207 1/2	50 3/4	84 1/2	100	30 1/2	100	30 1/2
	2. »	100	31	-	-	-	100	31	100	31
	3. »	100	27 1/2	256	56 1/4	-	100	27 1/2	100	27 1/2
	4. »	100	22 1/4	-	-	-	100	22 1/4	100	22 1/4
1811	1. kvartal...	100	18 1/2	317 1/2	47 1/4	-	100	18 1/2	100	18 1/2
	2. »	100	15 3/4	367 1/2	46 1/2	-	100	15 3/4	100	15 3/4
	3. »	100	15 1/2	412 1/2	51	-	100	15 1/2	100	15 1/2
	4. »	100	16	417 1/2	53 3/4	-	100	16	100	16
1812	1. kvartal...	100	16 1/2	349	46	-	100	16 1/2	100	16 1/2
	2. »	100	16 3/4	408	54 3/4	-	100	16 3/4	100	16 3/4
	3. »	100	-	421 1/2	-	-	100	-	100	-
	4. »	100	-	349 1/2	-	82 1/4	100	-	100	-
1813	1. kvartal...	-	-	747	42	-	-	-	-	-
	2. »	316 1/2	12 1/4	-	-	-	-	-	-	-
	3. »	309	5	726	9 1/2	1 080	19	300	-	-	304 1/2	5
	4. »	217 1/2	5	741	13 3/4	-	-	189	606	14	265 1/2	6 1/4

Anmærkninger og noter se side 233.

Speciesbankens/ Rigsbankens diskonto	Effektiv forrentning							
	Statsobligationer			Realkreditobligationer				
	4 % Opsigelige kgf. obl. i 100 rd. dc. 1755-1813 1.001.01- 1.075.01	4 % Statsfonds i 100 rd. sp. 1801	4 % Uopsigelige kgf. obl. i 300 mk. bc. 1811	4 % Brandkasseobl. i 100 rd. dc. 1795	4 % Husejer Creditk.obl. i 100 rd. dc. 1797			
%	%	%	%	%				
		1.047.02	1.066.01	4.001.05	4.002.01			
6	4,0	7,9	...	4,0	4,0	1. kvartal	1810
6	4,0	-	...	4,0	4,0	2. »	
6	4,0	7,1	...	4,0	4,0	3. »	
6	4,0	-	...	4,0	4,0	4. »	
6	4,0	8,5	...	4,0	4,0	1. kvartal	1811
6	4,0	8,6	...	4,0	4,0	2. »	
6	4,0	7,8	...	4,0	4,0	3. »	
6	4,0	7,4	...	4,0	4,0	4. »	
6	4,0	8,7	...	4,0	4,0	1. kvartal	1812
6	4,0	7,3	...	4,0	4,0	2. »	
6	4,0	-	...	4,0	4,0	3. »	
6; 10	4,0	-	...	4,0	4,0	4. »	
10	-	-	-	1. kvartal	1813
10	11,8	12,4	-	2. »	
10	12,1	12,4	21,1	...	12,3	3. »	
10; 15	16,3	12,6	-	...	13,9	4. »	

Tabel 2 (s. 154-57). Kurser og forrentning 1813-22

		Gennemsnit af kvartalsnoteringer												
		Statsobligationer												
4 ^o / _o Uopsigelige kgl. obl. i 100 rbd. sv. 1755-1813		3 ^o / _o Amort. kgl. obl. i 200 rbd. sv. 1808	4 ^o / _o Uamort. kgl. obl. i 200 rbd. sv. 1801-13 1.047.02-	4 ^o / _o Stats- fonds i 200 rbd. sv. 1801	3 ¹ / ₂ ^o / _o Bank- fonds i 200 rbd. sv. 1809	4 ¹ / ₂ ^o / _o Bank- fonds i 100 rbd. sv. 1809	4 ^o / _o Uamort. kgl. obl. i 300 mk. bc. 1811	4 ^o / _o Uopsig. kgl. obl. i 100 rbd. rs. 1801-10 1.048.01-	4 ^o / _o Asiatiske obl. i 100 rbd. sv. 1808	3 ⁷ / ₈ ^o / _o Commit- teesedler i 100 rbd. nv. 1814	4 ^o / _o Magi- strats- obl. i 100 rbd. sv. 1809	4 ^o / _o ¹ / ₄ Spe- ciesbank- obl. i 200 rbd. sv. 1813	4 ^o / _o 1.077.01	
1.001.01-1.075.01		1.062.01	1.068.03	1.047.02	1.063.05	1.063.04	1.066.01	1.065.03	1.061.01	1.078.01	1.076.01	1.077.01		
rd. nv.	rd. nv.	rd. nv.	rd. nv.	rd. nv.	rd. nv.	rd. nv.	rd. nv.	rd. nv.	rd. nv.	rd. nv.	rd. nv.	rd. nv.	rd. nv.	
1813	1. kvartal.....	-	-	-	124 ¹ / ₂	-	-	-
	2. »	62	43 ¹ / ₂	52 ³ / ₄	-	-	-	105 ¹ / ₂	-	172
	3. »	57	46	51 ¹ / ₂	-	-	121	-	-	180	-
	4. »	47	25 ¹ / ₂	36 ¹ / ₄	-	119	123 ¹ / ₂	-	-	-	37
1814	1. kvartal.....	45	33	39	-	-	71 ¹ / ₂	60 ³ / ₄	-	-	...	68 ¹ / ₄	87	-
	2. »	35 ¹ / ₂	31	33 ¹ / ₄	-	65	55 ¹ / ₂	-	-	-	49 ¹ / ₄	-	64	-
	3. »	42	32	37	-	-	91	75	-	116	-	-	63	-
	4. »	50 ¹ / ₂	33	41 ³ / ₄	-	114 ¹ / ₂	125	104	-	-	78	74 ¹ / ₂	64 ¹ / ₂	-
1815	1. kvartal.....	55	40	47 ¹ / ₂	114	-	125	108 ³ / ₄	46 ¹ / ₄	-	72 ³ / ₄	84 ¹ / ₂	63 ¹ / ₄	-
	2. »	55	41	48	-	-	-	-	-	-	-	-	67	-
	3. »	55	45	50	136	-	144 ³ / ₄	114 ¹ / ₂	-	150	-	-	70	-
	4. »	56	40 ¹ / ₂	48 ¹ / ₄	-	-	140	117	-	227	-	-	74	-
1816	1. kvartal.....	77	60 ¹ / ₂	68 ³ / ₄	-	186 ¹ / ₂	145	-	-	-	-	-	86	-
	2. »	77 ¹ / ₂	73	75 ¹ / ₄	-	-	179	160 ¹ / ₄	-	-	-	-	88 ¹ / ₂	73 ¹ / ₂
	3. »	78	72 ¹ / ₂	75 ¹ / ₄	-	-	-	164	82	394 ¹ / ₂	-	-	93	-
	4. »	79	72	75 ¹ / ₂	-	-	-	153	91	-	-	-	94	72
1817	1. kvartal.....	77 ¹ / ₂	73 ¹ / ₂	75 ¹ / ₂	-	-	-	163 ¹ / ₄	-	-	-	127	93 ¹ / ₂	-
	2. »	79	75	77	-	-	168 ¹ / ₂	149 ¹ / ₂	-	285	-	...	97	-
	3. »	87	75 ¹ / ₂	81 ¹ / ₄	191	-	-	-	94	304	-	...	105 ¹ / ₂	-
	4. »	91	87 ¹ / ₂	89 ¹ / ₄	-	-	-	170 ³ / ₄	101 ¹ / ₂	-	-	...	106 ¹ / ₂	-
1818	1. kvartal.....	97	87	92	-	-	186	172	-	235	184 ¹ / ₄	...	111	-
	2. »	95	87	91	-	-	167 ¹ / ₂	162 ¹ / ₄	100	-	170 ³ / ₄	...	97	-
	3. »	99 ¹ / ₂	91 ¹ / ₂	95 ¹ / ₂	162	188 ¹ / ₂	183	146	104	-	-	...	97 ³ / ₄	-
	4. »	91 ¹ / ₂	91 ¹ / ₂	91 ¹ / ₂	-	174 ¹ / ₂	-	-	-	204 ¹ / ₂	-	...	100	-
1819	1. kvartal.....	86	70	78	-	177	-	148	-	-	-	...	96	-
	2. »	76 ¹ / ₂	70	73 ¹ / ₄	-	-	143 ³ / ₄	123	-	-	-	...	98	-
	3. »	79	71	75	-	-	160	131	85 ¹ / ₄	154	-	...	-	-
	4. »	81	79	80	-	-	170 ¹ / ₂	149	-	-	-	...	-	-
1820	1. kvartal.....	87	66	76 ¹ / ₂	-	-	-	129	-	-	-	...	-	-
	2. »	73	64 ¹ / ₂	68 ³ / ₄	-	-	150 ¹ / ₂	-	71 ¹ / ₂	-	-	...	-	-
	3. »	63	62 ¹ / ₂	62 ³ / ₄	-	-	-	127 ¹ / ₄	69	-	-	...	-	-
	4. »	64	61 ¹ / ₂	62 ³ / ₄	-	-	-	125 ¹ / ₂	-	-	-	...	-	-
1821	1. kvartal.....	74 ¹ / ₂	65 ¹ / ₂	70	-	141	-	125	-	-	-	...	-	-
	2. »	78 ¹ / ₂	66	72 ¹ / ₄	-	-	139	-	-	-	-	...	-	-
	3. »	70 ³ / ₄	66	68 ¹ / ₂	-	-	...	-	-	151 ³ / ₄	-	...	-	-
	4. »	77	68 ¹ / ₂	72 ³ / ₄	-	148 ¹ / ₂	...	-	-	-	102 ¹ / ₂	...	-	-
1822	1. kvartal.....	79	79	79	-	-	...	-	69 ³ / ₄	-	-	74 ¹ / ₄
	2. »	72 ¹ / ₂	69	70 ³ / ₄	-	144 ³ / ₄	...	-	-	-	-	-
	3. »	74 ¹ / ₂	70 ¹ / ₂	72 ¹ / ₂	158 ¹ / ₂	146	...	136 ¹ / ₄	89	149	98 ³ / ₄	...
	4. »	80	78	79

Anmærkninger og noter se side 233.

Tabel 2 (s. 154-57). **Kurser og forrentning 1813-22**

		Gennemsnit af kvartalsnoteringer												
		Bankobligationer					Realkreditobligationer							
		4 % Rigsbankobligationer i 100 rbd. sv. 1813 2.001.01			6 1/4 % Rigs- bankobl. i 100 rbd. sv. 1813 2.001.03	6 1/8 % Bank- hæftelses- obl. i 100 rbd. rs. 1813 2.003.01	3 % Brand- kasse- annuit. i 100 rbd. sv. 1795 4.001.01	3 3/4 % Brand- kasse- obl. i 100 rbd. sv. 1795 4.001.02	4 % Brandkasseobligationer i 100 rbd. sv. 1795 4.001.05			Husejer Creditkassobligationer i 100 rbd. sv. 1797 4.002.01		
		rbd. nv.	rbd. sv.	rbd. rs.	rbd. nv.	rbd. nv.	rbd. nv.	rbd. nv.	rbd. nv.	rbd. sv.	rbd. rs.	rbd. nv.	rbd. sv.	rbd. rs.
1813	1. kvartal....	—	...	—	...	—	—	...	—
	2. »	—	...	—	...	—	—	...	—
	3. »	50	...	—	...	—	50 ^{3/4}	27	8
	4. »	31 ^{1/2}	...	101	53 ^{3/4}	22 ^{1/2}	44 ^{1/4}	23 ^{1/2}	9 ^{3/4}
1814	1. kvartal....	41	...	92 ^{1/4}	49 ^{1/4}	32	79 ^{3/4}	42 ^{1/2}	27 ^{1/2}
	2. »	—	...	93	49 ^{1/2}	36 ^{1/2}	73 ^{1/4}	39	28 ^{3/4}
	3. »	—	...	85	45 ^{1/4}	30 ^{3/4}	—	—	—
	4. »	79 ^{1/2}	42 ^{1/2}	29 ^{1/4}	107 ^{1/2}	...	36	...	92 ^{1/2}	49 ^{1/4}	34	66 ^{1/4}	35 ^{1/4}	24 ^{1/2}
1815	1. kvartal....	83 ^{1/2}	44 ^{1/2}	27 ^{1/2}	104 ^{3/4}	...	39 ^{3/4}	...	100 ^{1/2}	53 ^{1/2}	33	87 ^{1/4}	46 ^{1/2}	28 ^{3/4}
	2. »	—	—	—	98 ^{1/4}	...	—	...	94 ^{1/2}	50 ^{1/2}	28 ^{1/4}	65 ^{3/4}	35	19 ^{3/4}
	3. »	99 ^{1/2}	53	32 ^{1/4}	151	...	—	...	89 ^{3/4}	47 ^{3/4}	29 ^{1/4}	73 ^{1/2}	39 ^{1/4}	23 ^{3/4}
	4. »	80	42 ^{3/4}	25	136	...	43	66 ^{1/2}	—	—	—	66 ^{1/2}	35 ^{1/2}	20 ^{3/4}
1816	1. kvartal....	114 ^{1/2}	61	33	173	...	59 ^{3/4}	79 ^{1/2}	115 ^{1/4}	61 ^{1/2}	33	89 ^{3/4}	47 ^{3/4}	25 ^{3/4}
	2. »	—	—	—	164	...	—	—	119 ^{3/4}	63 ^{3/4}	35	86	45 ^{3/4}	25 ^{1/4}
	3. »	—	—	—	—	...	—	—	124 ^{1/2}	66 ^{1/2}	35	89	47 ^{1/2}	25 ^{1/4}
	4. »	—	—	—	—	...	—	—	141 ^{1/2}	75 ^{1/2}	42 ^{1/2}	84	44 ^{3/4}	25 ^{1/4}
1817	1. kvartal....	—	—	—	—	...	—	—	130	69 ^{1/4}	42 ^{3/4}	82 ^{1/2}	44	27 ^{1/4}
	2. »	—	—	—	—	...	73 ^{1/2}	—	—	—	—	—	—	—
	3. »	—	—	—	—	...	—	—	—	—	—	—	—	—
	4. »	—	—	—	—	...	—	—	137 ^{1/2}	73 ^{1/4}	63 ^{3/4}	93	49 ^{1/2}	43
1818	1. kvartal....	—	—	—	—	150	—	—	151	80 ^{1/2}	80	98	52 ^{1/4}	51 ^{3/4}
	2. »	—	—	—	—	—	96 ^{1/2}	—	125	66 ^{3/4}	81 ^{3/4}	99 ^{1/2}	53	65 ^{1/4}
	3. »	99	79 ^{1/4}	76	—	...	—	...	119	95 ^{1/4}	90	94 ^{1/4}	75 ^{1/2}	72 ^{1/4}
	4. »	—	—	—	—	128 ^{1/2}	...	—	—	—	—	—	—	—
1819	1. kvartal....	74 ^{1/2}	59 ^{1/2}	66	—	130	...	72 ^{1/2}	—	—	—	—	—	—
	2. »	—	—	—	—	104 ^{1/2}	...	—	102 ^{1/2}	102 ^{1/2}	92 ^{1/4}	—	—	—
	3. »	—	—	—	112	121 ^{3/4}	...	—	119 ^{1/2}	119 ^{1/2}	94	85	85	67
	4. »	—	—	—	...	127 ^{1/2}	...	—	117	89 ^{1/4}	80 ^{3/4}	90 ^{1/4}	68 ^{3/4}	62 ^{1/2}
1820	1. kvartal....	—	—	—	...	124 ^{1/2}	...	—	—	—	—	—	—	—
	2. »	—	—	—	...	—	...	—	120	91 ^{1/2}	92 ^{1/4}	—	—	—
	3. »	—	—	—	...	130	...	—	—	—	—	78	62 ^{1/2}	60 ^{1/2}
	4. »	—	—	—	...	125	...	—	—	—	—	77	61 ^{1/2}	59 ^{3/4}
1821	1. kvartal....	—	—	—	...	—	...	—	126 ^{1/2}	101 ^{1/4}	96 ^{1/2}	—	—	—
	2. »	—	—	—	...	128 ^{1/4}	...	70 ^{1/2}	119	95 ^{1/4}	90	79 ^{1/2}	63 ^{1/2}	60 ^{3/4}
	3. »	—	—	—	...	—	...	—	119 ^{1/4}	95 ^{1/2}	90 ^{1/4}	84	67 ^{1/4}	64
	4. »	104	83 ^{1/4}	81 ^{1/4}	...	—	...	—	—	—	—	—	—	—
1822	1. kvartal....	—	—	—	...	126 ^{1/4}	...	75 ^{1/2}	—	—	—	93 ^{1/2}	74 ^{3/4}	74 ^{1/4}
	2. »	—	—	—	...	—	...	—	—	—	—	85	68	67 ^{1/4}
	3. »	93 ^{3/4}	75	74 ^{3/4}	...	126	116	92 ^{3/4}	92	—	—	—
	4. »	91 ^{1/4}	73	72 ^{1/2}	90	72	71 ^{1/2}

Anmærkninger og noter se side 233.

Rigsbankens/ Nationalbankens diskonto	Effektiv forrentning					
	Statsobligationer			Bankobligationer	Realkreditobligationer	
	4 % Uopsigelige kgl. obl. i 100 rbd. sv. 1755-1813 1.001.01-1.075.01	4 % Uopsigelige kgl. obl. og fonds i 100 rbd. sv. 1785-1814 1.027.01-1.077.01	4 % Uopsigelige kgl. obl. i 100 rbd. rs. og 150 mk. bc. 1801-11 1.048.01-1.066.03	4 % Rigsbankobl. i 100 rbd. sv. 1813 2.001.01	4 % Husejer Kreditobl. i 100 rbd. sv. 1797 4.002.01	
%	%	%	%	%	%	
10	-	-	- 1. kvartal 1813
10	11,8	12,4	- 2. »
10	12,1	12,4	21,1	...	12,3 3. »
10; 15	16,3	12,6	-	...	13,9 4. »
15	16,2	21,6	-	...	8,6 1. kvartal 1814
15; 10	18,6	24,6	20,8	...	9,4 2. »
10; 15	16,8	17,0	15,6	...	- 3. »
15	15,1	12,5	14,4	9,4	10,1 4. »
15	13,8	11,9	15,4	9,0	8,0 1. kvartal 1815
15	13,6	-	-	-	10,3 2. »
15	13,3	10,9	16,8	7,5	9,4 3. »
15	13,8	11,0	11,3	9,4	10,3 4. »
15; 12; 8	10,2	9,0	-	6,6	8,0 1. kvartal 1816
8	9,4	8,3	-	-	8,3 2. »
8	9,5	8,0	6,2	-	8,1 3. »
8; 10	9,5	8,6	-	-	8,6 4. »
10	9,6	8,0	-	-	8,8 1. kvartal 1817
10	9,5	8,8	7,1	-	- 2. »
10	9,0	-	6,0	-	- 3. »
10; 8	8,2	7,7	-	-	7,9 4. »
8; 6	8,1	7,9	4,1	-	7,6 1. kvartal 1818
6	8,0	8,4	3,6	-	7,5 2. »
6	5,2	5,4	-	5,0	5,3 3. »
6; 8	5,4	5,7	5,2	-	- 4. »
8; 6	6,4	5,7	-	6,7	- 1. kvartal 1819
6	5,5	5,6	-	-	- 2. »
6	5,3	5,0	6,2	-	4,7 3. »
6	6,6	6,3	-	-	5,8 4. »
6	7,5	7,8	-	-	- 1. kvartal 1820
6	7,6	7,0	-	-	- 2. »
6	8,0	6,9	-	-	6,4 3. »
6	8,0	7,0	-	-	6,5 4. »
6	7,1	6,9	-	-	- 1. kvartal 1821
6	6,9	7,0	-	-	6,3 2. »
6	7,3	-	7,0	-	5,9 3. »
6	6,9	6,7	-	4,8	- 4. »
6	6,3	-	-	-	5,4 1. kvartal 1822
6	7,1	6,9	-	-	5,9 2. »
6; 5	6,9	6,7	6,8	5,3	- 3. »
5	6,3	5,5	5,6 4. »

Tabel 3. Kurser og forrentning 1820-32

		Kvartalsnoteringer													
		Statsobligationer						Bankobligationer						Udenlandske obligationer	
		4 % Uamortisable kgl. obl. i rbd. sv. (rbd. rs.) 1755-1813				5 % Hamborg lån i mk. bc. 1819	3 % Engelsk lån i £ 1825	4 % Rigsbankobl. i rbd. sv. 1813		5 % Nationalbankobl. i rbd. rs. 1820		4 % Nationalbankobl. i rbd. rs. 1824		4 % Norske statsobl. i sp. rs.	
		1.001.01-1.075.01				1.079.03	1.081.01	2.001.01		2.002.09		2.002.10		1825 5.001.01	1828 5.001.02
rbd. nv.	rbd. sv.	rbd. rs.	mk. bc.	mk. bc.	mk. bc.	rbd. nv.	rbd. rs.	rbd. nv.	rbd. rs.	rbd. nv.	rbd. rs.	mk. bc.	rbd. rs.		
1820	28/3	71 ³ / ₄	50	54 ¹ / ₄	-	-	100	75 ³ / ₄
	30/6	67 ¹ / ₂	51 ¹ / ₂	53	-	-	-	-
	26/9	66 ¹ / ₂	53 ¹ / ₄	51 ¹ / ₄	-	-	104 ¹ / ₂	80 ³ / ₄
	29/12	66 ³ / ₄	53 ¹ / ₂	51 ³ / ₄	-	-	107 ¹ / ₂	83 ¹ / ₄
1821	30/3	71 ¹ / ₂	57 ¹ / ₄	55	-	-	116	89 ¹ / ₄
	29/6	70	56	53 ¹ / ₄	-	-	119	91 ¹ / ₂
	28/9	73	58 ¹ / ₂	56	-	-	121	92 ³ / ₄
	28/12	72	57 ¹ / ₂	57 ³ / ₄	-	-	117	94
1822	29/3	77	61 ¹ / ₂	60 ³ / ₄	-	-	123	96 ³ / ₄
	28/6	75	60	59 ¹ / ₂	-	-	125	99 ¹ / ₄
	27/9	79 ¹ / ₂	63 ¹ / ₂	63	-	-	127	100 ³ / ₄
	31/12	78 ¹ / ₂	62 ³ / ₄	62 ³ / ₄	-	-	126 ¹ / ₂	101 ¹ / ₄
1823	21/3	74 ¹ / ₂	59 ¹ / ₂	59 ³ / ₄	-	-	126	101 ¹ / ₄
	20/6	76 ³ / ₄	61 ¹ / ₂	61 ¹ / ₂	-	-	127 ¹ / ₂	102
	19/9	80	64	64	-	-	128 ¹ / ₄	102 ¹ / ₂
	19/12	80 ³ / ₄	64 ¹ / ₂	64 ¹ / ₂	-	-	128	102 ¹ / ₂
1824	5/3	83	66 ¹ / ₂	66 ¹ / ₂	-	-	127 ¹ / ₂	102
	11/6	98 ¹ / ₂	78 ³ / ₄	80	80 ¹ / ₂	97 ¹ / ₂	...	-	-	123	100
	1/10	94 ¹ / ₂	79 ¹ / ₂	79 ¹ / ₂	79	97 ¹ / ₂	...	-	-	119 ¹ / ₂	100 ¹ / ₂
	17/12	88	74	77 ¹ / ₂	77 ¹ / ₂	98	...	-	-	113 ¹ / ₂	100
1825	25/3	93 ¹ / ₂	83	86 ¹ / ₄	86	99 ¹ / ₂	...	-	-	111 ¹ / ₄	102 ¹ / ₂
	17/6	94 ¹ / ₂	89	88	88 ¹ / ₂	99 ³ / ₄	70 ³ / ₈	-	-	110 ¹ / ₆	102 ¹ / ₂	98	...
	30/9	91	85 ³ / ₄	85 ³ / ₄	87	99 ³ / ₄	-	-	-	108 ³ / ₄	102 ¹ / ₂	97 ¹ / ₂	...
	16/12	85 ¹ / ₂	83	82 ¹ / ₄	83	99	61 ¹ / ₂	102 ¹ / ₂	98 ¹ / ₂	105	101	93 ¹ / ₂	...
1826	31/3	83 ¹ / ₂	81	71	71	...	55 ¹ / ₂	-	-	117 ¹ / ₂	100	88	...
	23/6	82 ¹ / ₂	73 ¹ / ₄	72	73	...	56 ¹ / ₂	104 ¹ / ₄	91	115	100 ¹ / ₂	89 ¹ / ₂	...
	22/9	80	71	69 ³ / ₄	70 ¹ / ₂	...	55 ¹ / ₄	103 ³ / ₄	90 ¹ / ₂	115	100 ¹ / ₂	89 ¹ / ₂	...
	29/12	80 ¹ / ₂	71 ¹ / ₂	71	70 ¹ / ₂	...	56 ¹ / ₂	103 ¹ / ₄	91	114	100 ¹ / ₂	93	...
1827	30/3	83 ¹ / ₂	74 ¹ / ₄	73	73 ¹ / ₂	...	58 ¹ / ₂	106	92 ¹ / ₂	115 ¹ / ₂	101	94	...
	15/6	83	73 ³ / ₄	73 ³ / ₄	74 ¹ / ₂	...	60 ¹ / ₄	106 ¹ / ₄	94 ¹ / ₂	113	100 ¹ / ₂	94 ¹ / ₄	...
	28/9	82	73	74 ¹ / ₂	76	...	59 ³ / ₄	105 ¹ / ₂	96	110 ³ / ₄	101 ¹ / ₂	98	...
	21/12	83 ¹ / ₂	76 ¹ / ₄	76 ¹ / ₄	77	...	58	105 ³ / ₄	96 ¹ / ₂	111 ² / ₃	102	98	...
1828	25/3	82 ¹ / ₄	75 ¹ / ₄	75	75 ³ / ₄	...	57	107 ¹ / ₄	98	111 ³ / ₄	102	98	...
	24/6	84 ¹ / ₂	77 ¹ / ₄	78	79	...	59 ¹ / ₂	107 ¹ / ₂	99	110 ² / ₃	102	98	...
	23/9	86	78 ³ / ₄	80	81	...	61 ¹ / ₂	107	99 ¹ / ₂	109 ³ / ₄	102	...	96
	12/12	85 ³ / ₄	80 ³ / ₄	82 ¹ / ₂	84	...	61 ¹ / ₄	103 ¹ / ₂	99 ¹ / ₂	105 ³ / ₄	101 ³ / ₄	...	95
1829	31/3	87 ³ / ₄	85	84	84 ³ / ₄	...	62	104 ¹ / ₂	100	106 ¹ / ₂	102	...	97
	26/6	89 ¹ / ₂	86 ³ / ₄	85 ³ / ₄	86 ¹ / ₂	...	64 ¹ / ₄	104 ¹ / ₂	100	107	102 ¹ / ₂	...	97 ¹ / ₄
	18/9	91 ¹ / ₂	88 ³ / ₄	87 ¹ / ₂	88 ¹ / ₂	...	67 ¹ / ₂	105	100 ¹ / ₂	107	102 ¹ / ₂	...	97 ¹ / ₂
	22/12	95	92	91 ¹ / ₄	91 ³ / ₄	...	73 ¹ / ₂	105	101	106 ¹ / ₂	102 ¹ / ₂	...	99 ¹ / ₂
1830	23/3	97 ¹ / ₄	94 ¹ / ₄	92 ³ / ₄	92 ³ / ₄	...	74	106 ³ / ₄	102	108	102 ³ / ₄	...	100
	25/6	95 ¹ / ₂	92 ¹ / ₂	91 ¹ / ₂	91 ¹ / ₂	...	71	106 ¹ / ₄	102	106 ³ / ₄	102 ¹ / ₂	...	101
	28/9	90	87 ¹ / ₄	85 ³ / ₄	85 ³ / ₄	...	64 ¹ / ₂	107 ³ / ₄	102 ¹ / ₂	107 ¹ / ₂	102 ¹ / ₂	...	99 ¹ / ₂
	24/12	81 ¹ / ₂	79	77 ¹ / ₄	77	...	54 ¹ / ₂	105 ¹ / ₂	100	106 ¹ / ₂	101	...	97
1831	25/3	82 ¹ / ₂	80	78 ¹ / ₂	78 ¹ / ₄	...	55 ¹ / ₂	105 ¹ / ₂	100 ¹ / ₂	107	102	...	98
	24/6	87 ¹ / ₂	84 ³ / ₄	83 ³ / ₄	83	...	60 ¹ / ₂	105	100 ¹ / ₂	106 ¹ / ₂	102	...	98
	20/9	88	85 ¹ / ₄	83	82	...	60 ¹ / ₂	106 ¹ / ₂	100 ¹ / ₂	108 ¹ / ₂	102 ¹ / ₂	...	99 ¹ / ₂
	16/12	89 ¹ / ₂	86 ³ / ₄	85 ¹ / ₄	85	...	63 ¹ / ₂	105 ¹ / ₂	100 ¹ / ₂	107	102	...	99
1832	30/3	89 ¹ / ₂	86 ³ / ₄	84 ³ / ₄	84	...	64 ¹ / ₂	106	100 ¹ / ₂	107 ¹ / ₂	102	...	99 ¹ / ₂
	27/6	89 ³ / ₄	87	86	84 ³ / ₄	...	65 ¹ / ₂	105	100 ¹ / ₂	106	101 ¹ / ₂	...	100
	22/9	90 ¹ / ₂	87 ³ / ₄	85 ³ / ₄	85	...	67 ¹ / ₂	106	100 ¹ / ₂	107	101 ¹ / ₂	...	97 ¹ / ₂
	18/12	89 ¹ / ₂	86 ³ / ₄	85 ¹ / ₄	84 ¹ / ₂	...	66 ¹ / ₂	105 ¹ / ₂	100 ¹ / ₂	106 ¹ / ₂	101 ¹ / ₂	...	98

Anmærkninger og noter se side 234

National- bankens diskonto	Effektiv forrentning									
	Statsobligationer			Bankobligationer			Udenlandske obligationer			
	4 % Uamort. kgl. obl. i rbd. sv. (rs.) 1755-1813 1.001.01- 1.075.01	5 % Hamborg lån i mk. bc. 1819 1.079.03	3 % Engelsk lån i £ 1825 1.081.01	4 % Rigsbank- obl. i rbd. sv. 1813 2.001.01	5 % National- bankobl. i rbd. rs. 1820 2.002.09	4 % National- bankobl. i rbd. rs. 1824 2.002.10	4 % Norske statsobl. i sp. rs.			
							1825 5.001.01	1828 5.001.02		
%	%	%	%	%	%	%	%			
6	7,4	—	7,1	28/3	1820
6	7,5	—	—	30/6	
6	7,8	—	6,7	26/9	
6	7,7	—	6,4	29/12	
6	7,3	—	5,9	30/3	1821
6	7,5	—	5,7	29/6	
6	7,1	—	5,6	28/9	
6	6,9	—	5,5	28/12	
6	6,6	—	5,2	29/3	1822
6	6,7	—	5,1	28/6	
5	6,3	—	4,9	27/9	
5	6,4	—	4,9	31/12	
5	6,7	—	4,9	21/3	1823
5	6,5	—	4,9	20/6	
5	6,3	—	4,8	19/9	
5	6,2	—	4,8	19/12	
5	6,0	—	4,9	5/3	1824
5	5,0	5,2	...	—	5,0	11/6	
5	5,1	5,2	...	—	5,0	1/10	
5	5,2	5,1	...	—	5,0	17/12	
5	4,7	5,0	...	—	...	3,8	25/3	1825
5	4,5	5,0	4,3	—	...	3,8	4,3	...	17/6	
5	4,6	5,0	—	—	...	3,8	4,4	...	30/9	
5	4,8	5,1	4,9	4,1	...	3,9	5,0	...	16/12	
5	5,6	...	5,4	—	...	4,0	6,0	...	31/3	1826
5	5,5	...	5,3	4,4	...	3,9	5,7	...	23/6	
5	5,7	...	5,4	4,4	...	3,9	5,7	...	22/9	
5	5,7	...	5,3	4,4	...	3,9	5,2	...	29/12	
5	5,4	...	5,1	4,3	...	3,9	5,0	...	30/3	1827
5	5,4	...	5,0	4,2	...	3,9	5,0	...	15/6	
4	5,3	...	5,0	4,2	...	3,8	4,3	...	28/9	
4	5,2	...	5,2	4,1	...	3,8	4,3	...	21/12	
4	5,3	...	5,3	4,1	...	3,8	4,3	...	25/3	1828
4	5,1	...	5,0	4,0	...	3,8	4,4	...	24/6	
4	4,9	...	4,9	4,0	...	3,8	...	4,3	23/9	
4	4,8	...	4,9	4,0	...	3,8	...	4,4	12/12	
4	4,7	...	4,8	4,0	...	3,8	...	4,3	31/3	1829
4	4,6	...	4,7	4,0	...	3,7	...	4,2	26/6	
4	4,5	...	4,4	4,0	...	3,7	...	4,2	18/9	
4	4,4	...	4,1	4,0	...	3,7	...	4,0	22/12	
4	4,3	...	4,1	3,9	...	3,7	...	4,0	23/3	1830
4	4,4	...	4,2	3,9	...	3,7	...	3,9	25/6	
4	4,7	...	4,7	3,9	...	3,7	...	4,0	28/9	
4	5,2	...	5,5	4,0	...	3,9	...	4,3	24/12	
4	5,1	...	5,4	4,0	...	3,8	...	4,2	25/3	1831
4	4,8	...	5,0	4,0	...	3,8	...	4,2	24/6	
4	4,9	...	5,0	4,0	...	3,7	...	4,0	20/9	
4	4,7	...	4,7	4,0	...	3,8	...	4,1	16/12	
4	4,8	...	4,7	4,0	...	3,8	...	4,0	30/3	1832
4	4,7	...	4,6	4,0	...	3,8	...	4,0	27/6	
4	4,7	...	4,4	4,0	...	3,8	...	4,2	22/9	
4	4,7	...	4,5	4,0	...	3,8	...	4,2	18/12	

Tabel 4. Kurser og forrentning 1833-44

		Kvartalsnoteringer											
		Statsobligationer					Bankobligationer				Udenlandske obligationer		
		4 0/0 Uamortisable kgl. obl. i rbd. rs. 1755-1813			3 0/0 Engelsk lån små stkr. i £ 1825 1.081.01		4 0/0 Rigsbankobl. i rbd. sv. 1813		4 0/0 Nationalbankobl. i rbd. rs. 1824		4 0/0 Norske statsobl. i sp. rs. 1828	4 0/0 Bruks-Societetets Hypothekobl. i mk. bc.	
		1.001.01-1.075.01			Køben- havns børs	Hamb- borgs børs	2.001.01		2.002.10		5.001.02	1835 5.003.01	1839 5.003.01
		rbd. nv.	rbd. rs.	mk. bc.	mk. bc.	mk. bc.	rbd. nv.	rbd. rs.	rbd. nv.	rbd. rs.	rbd. rs.	mk. bc.	mk. bc.
1833	19/3	92	87	86	71	...	106 ^{1/4}	100 ^{1/2}	107 ^{3/4}	102	99 ^{1/2}
	25/6	91 ^{1/2}	87 ^{1/2}	87 ^{1/2}	72	...	105 ^{1/2}	101	106 ^{1/2}	102	100
	27/9	92	87 ^{3/4}	88 ^{1/2}	70 ^{1/2}	...	105 ^{3/4}	101	106 ^{1/4}	101 ^{1/2}	99 ^{1/2}
	27/12	90 ^{1/2}	87 ^{3/4}	88	70 ^{1/2}	...	104 ^{1/4}	101	104 ^{1/2}	101 ^{1/2}	100
1834	21/3	90 ^{1/2}	87 ^{1/2}	87 ^{1/2}	71	...	105 ^{1/2}	102	105	101 ^{1/2}	100 ^{1/2}
	20/6	90 ^{1/2}	87 ^{1/2}	87 ^{1/2}	72	...	105 ^{1/2}	102	105	101 ^{1/2}	100
	30/9	90	86 ^{3/4}	87	71 ^{1/2}	...	104 ^{3/4}	101	105 ^{1/4}	101 ^{1/2}	100
	30/12	90 ^{1/2}	87 ^{3/4}	87 ^{3/4}	72 ^{3/4}	...	104 ^{3/4}	101	104 ^{3/4}	101 ^{1/2}	101
1835	31/3	92 ^{1/2}	89 ^{1/4}	89 ^{1/4}	74	...	105	101 ^{1/2}	105 ^{1/2}	102	101 ^{1/2}
	26/6	94	91 ^{1/4}	91 ^{1/4}	75	...	105	102	105	102	101 ^{1/2}	94 ^{1/2}	...
	29/9	92	90 ^{1/4}	90 ^{1/2}	74 ^{1/2}	...	104	102	104 ^{1/2}	102 ^{1/2}	101	93 ^{1/2}	...
	22/12	89 ^{1/2}	89	88 ^{3/4}	74 ^{1/2}	...	102	101 ^{1/2}	102 ^{1/2}	102	101	93	...
1836	22/3	91	90	89 ^{1/4}	74 ^{1/2}	...	103	102	103 ^{1/2}	102 ^{1/2}	101	92 ^{1/2}	...
	28/6	92	91	90 ^{3/4}	75 ^{1/2}	...	103	102	102 ^{3/4}	102	101 ^{1/2}	92 ^{1/2}	...
	23/9	91	90	90	74	...	103 ^{1/2}	102 ^{1/2}	103 ^{1/2}	102 ^{1/2}	101	92 ^{1/2}	...
	27/12	91 ^{1/2}	90 ^{1/2}	91 ^{1/4}	72 ^{3/4}	...	103 ^{1/2}	102 ^{1/2}	103 ^{1/2}	102 ^{1/2}	101	92 ^{1/2}	...
1837	21/3	89 ^{1/2}	88 ^{1/2}	88 ^{1/2}	72 ^{3/4}	...	104	103	103 ^{1/2}	102 ^{1/2}	102	92	...
	16/6	90 ^{1/2}	89 ^{1/2}	89 ^{1/4}	71 ^{1/2}	...	104	103	103	102	101	92	...
	29/9	90	89	89 ^{1/2}	71	...	102 ^{1/2}	101 ^{1/2}	103	102	101	93	...
	19/12	90	89	89 ^{3/4}	71 ^{3/4}	...	103	102	103 ^{1/2}	102 ^{1/2}	101	96 ^{1/4}	...
1838	22/3	91 ^{1/2}	90 ^{1/2}	90 ^{1/2}	72 ^{3/4}	...	103 ^{1/2}	102 ^{1/2}	103 ^{1/2}	102 ^{1/2}	101 ^{1/2}	98	...
	29/6	93	92	92 ^{3/4}	72 ^{3/4}	...	103 ^{1/2}	102 ^{1/2}	103	102	101 ^{1/2}	97 ^{1/2}	...
	2/10	93	92 ^{1/2}	93	73	...	103	102 ^{1/2}	102 ^{1/2}	102	101	98	...
	18/12	93 ^{1/2}	93 ^{1/2}	95	72 ^{1/4}	71 ^{1/4}	103	103	101	101	101	98 ^{1/4}	...
1839	26/3	94 ^{1/2}	94 ^{1/2}	95 ^{1/2}	72 ^{1/4}	72	103 ^{1/2}	103 ^{1/2}	101 ^{1/2}	101 ^{1/2}	101	99	...
	18/6	95 ^{1/2}	95 ^{1/2}	96 ^{3/4}	72 ^{3/4}	71 ^{7/8}	103 ^{1/2}	103 ^{1/2}	101	101	101	97 ^{1/2}	...
	27/9	95 ^{1/2}	95 ^{1/2}	96 ^{1/4}	71 ^{3/4}	71	103 ^{1/2}	103 ^{1/2}	101 ^{1/2}	101 ^{1/2}	101	...	95 ^{1/2}
	31/12	94 ^{1/2}	94 ^{1/2}	96	71 ^{1/2}	71 ^{1/8}	103 ^{1/2}	103 ^{1/2}	101 ^{1/4}	101 ^{1/4}	101	...	95 ^{1/2}
1840	27/3	97 ^{1/2}	97 ^{1/2}	98 ^{3/4}	74 ^{3/4}	74 ^{7/8}	104	104	102	102	101	...	95 ^{3/4}
	30/6	98 ^{1/2}	98 ^{1/2}	100 ^{1/4}	76 ^{1/8}	75 ^{7/8}	104	104	101 ^{1/2}	101 ^{1/2}	101	...	95 ^{3/4}
	25/9	98	99 ^{1/4}	99 ^{1/4}	74 ^{1/2}	73	104	104	101 ^{1/2}	101 ^{1/2}	101	...	95 ^{1/2}
	22/12	97 ^{1/2}	97 ^{1/2}	98	74	73 ^{3/4}	104	104	102	102	101	...	-
1841	26/3	98	98	98 ^{1/4}	74	73 ^{1/2}	104 ^{1/2}	104 ^{1/2}	101	101	101 ^{1/2}	...	-
	29/6	99	99	99 ^{1/2}	75 ^{1/4}	74 ^{1/2}	104 ^{1/2}	104 ^{1/2}	100 ^{1/2}	100 ^{1/2}	101 ^{1/2}	...	-
	28/9	99 ^{1/2}	99 ^{1/2}	100 ^{1/4}	76	75 ^{5/8}	104 ^{1/2}	104 ^{1/2}	-	-	101	...	95 ^{3/4}
	28/12	100	100	101 ^{1/4}	78	78 ^{1/4}	104 ^{1/2}	104 ^{1/2}	101	101	101	...	98 ^{1/2}
1842	29/3	100 ^{1/2}	100 ^{1/2}	100 ^{1/4}	78 ^{1/4}	78 ^{3/8}	104 ^{1/2}	104 ^{1/2}	100 ^{1/2}	100 ^{1/2}	101	...	-
	14/6	99 ^{1/2}	99 ^{1/2}	99 ^{1/2}	78 ^{3/4}	78 ^{3/4}	103 ^{1/2}	103 ^{1/2}	100	100	100	...	-
	27/9	101 ^{1/4}	101 ^{1/4}	101 ^{1/2}	80 ^{1/2}	81	-	-	-	...	-
	23/12	102 ^{1/2}	102 ^{1/2}	-	82 ^{1/4}	82	-	-	-	...	100
1843	28/3	102 ^{1/2}	102 ^{1/2}	-	83 ^{1/2}	83 ^{1/2}	-	-	-	...	-
	30/6	102 ^{1/2}	102 ^{1/2}	-	84	83 ^{3/4}	-	-	-	...	-
	29/9	102	102	-	84 ^{1/4}	84	-	-	-	...	-
	29/12	102	102	-	84 ^{1/2}	85 ^{5/8}	-	-	-	...	-
1844	26/3	101	101	-	85	84 ^{3/4}	-	-	-	...	-
	25/6	102 ^{1/4}	102 ^{1/4}	-	86	85 ^{1/2}	-	-	-	...	-
	27/9	101 ^{3/4}	101 ^{3/4}	-	85 ^{3/4}	85 ^{7/8}	-	-	-	...	-
	24/12	102 ^{1/4}	102 ^{1/4}	-	86 ^{5/8}	86 ^{7/8}	-	-	-	...	-

Anmærkninger og noter se side 234.

Nationalbankens diskonto	Effektiv forrentning										
	Statsobligationer				Bankobligationer		Udenlandske obligationer				
	4 % Uamort. kgl. obl. i rbd. rs. 1755-1813 1.001.01- 1.075.01	3 % Engelske lån små stkr. i £ 1825 1.081.01			4 % Rigsbank- obl. i rbd. sv. 1813 2.001.01	4 % Nationalbank- obl. i rbd. rs. 1824 2.002.10	4 % Norske statsobl. i sp. rs. 1828 5.001.02	4 % Bruks-Societetets Hypothekobl. i mk. bc.			
		Københavns børs	Hamburgs børs	1835 5.003.01				1839 5.003.01			
%	%	%	%	%	%	%	%	%			
4	4,6	4,2	...	4,0	3,7	4,0	19/3	1833	
4	4,6	4,2	...	4,0	3,7	4,0	25/6		
4	4,6	4,3	...	4,0	3,8	4,0	27/9		
4	4,6	4,3	...	4,0	3,8	4,0	27/12		
4	4,6	4,2	...	3,9	3,8	4,0	21/3	1834	
4	4,6	4,2	...	3,9	3,8	4,0	20/6		
4	4,6	4,2	...	4,0	3,8	4,0	30/9		
4	4,6	4,1	...	4,0	3,8	3,9	30/12		
4	4,5	4,1	...	3,9	3,7	3,9	31/3	1835	
4	4,4	4,0	...	3,9	3,7	3,9	4,4	...	26/6		
4	4,4	4,0	...	3,9	3,7	3,9	4,5	...	29/9		
4	4,5	4,0	...	3,9	3,7	3,9	4,5	...	22/12		
4	4,4	4,0	...	3,9	3,6	3,9	4,5	...	22/3	1836	
4	4,4	4,0	...	3,9	3,7	3,8	4,5	...	28/6		
4	4,4	4,1	...	3,9	3,6	3,9	4,5	...	23/9		
5	4,4	4,1	...	3,9	3,6	3,9	4,6	...	27/12		
4	4,5	4,1	...	3,9	3,6	3,8	4,6	...	21/3	1837	
4	4,5	4,2	...	3,9	3,7	3,9	4,6	...	16/6		
4	4,5	4,2	...	3,9	3,7	3,9	4,5	...	29/9		
4	4,5	4,2	...	3,9	3,6	3,9	4,3	...	19/12		
4	4,4	4,1	...	3,9	3,6	3,8	4,1	...	23/3	1838	
4	4,3	4,1	...	3,9	3,7	3,8	4,2	...	29/6		
4	4,3	4,1	...	3,9	3,7	3,9	4,1	...	2/10		
4	4,3	4,2	4,2	3,9	3,8	3,9	4,1	...	18/12		
4	4,2	4,2	4,2	3,9	3,7	3,9	4,1	...	26/3	1839	
4	4,2	4,1	4,2	3,9	3,8	3,9	4,2	...	18/6		
4	4,2	4,2	4,2	3,9	3,7	3,9	...	4,3	27/9		
4	4,2	4,2	4,2	3,9	3,8	3,9	...	4,3	31/12		
4	4,1	4,0	4,0	3,8	3,6	3,9	...	4,3	27/3	1840	
4	4,1	3,9	4,0	3,8	3,7	3,9	...	4,3	30/6		
4	4,1	4,0	4,1	3,8	3,7	3,9	...	4,3	28/9		
4	4,1	4,1	4,1	3,8	3,6	3,9	...	-	22/12		
4	4,1	4,1	4,1	3,8	3,0	3,8	...	-	26/3	1841	
4	4,0	4,0	4,0	3,8	3,5	3,8	...	-	29/6		
4	4,0	3,9	4,0	3,8	-	3,9	...	4,3	28/9		
4	4,0	3,8	3,8	3,8	3,0	3,9	...	4,1	28/12		
4	4,0	3,8	3,8	3,8	3,5	3,9	...	-	29/3	1842	
4	4,0	3,8	3,8	3,9	4,0	4,0	...	-	14/6		
4	4,0	3,7	3,7	-	...	-	...	-	27/9		
4	3,9	3,6	3,7	-	...	-	...	4,0	23/12		
4	3,9	3,6	3,6	-	...	-	...	-	28/3	1843	
4	3,9	3,6	3,6	-	...	-	...	-	30/6		
4	3,9	3,6	3,6	-	...	-	...	-	29/9		
4	3,9	3,6	3,6	-	...	-	...	-	29/12		
4	4,0	3,5	3,5	-	...	-	...	-	26/3	1844	
4	3,9	3,5	3,5	-	...	-	...	-	25/6		
4	3,9	3,5	3,5	-	...	-	...	-	27/9		
4	3,9	3,5	3,5	-	...	-	...	-	24/12		

Tabel 5 (s. 162-65). Kurser og forrentning 1845-56

	Kvartalskurser								
	Statsobligationer								Kommuneobligationer
	Stat uamortisable				Stat amort.	Engelsk lån			Københavns lån
	4 ^o / _o 1755-1813 1.001.01- 1.075.01	5 ^o / _o 1849-51 1.083.01	4 ¹ / ₂ ^o / _o 1853 1.083.02	4 ^o / _o 1856 1.083.03	4 ^o / _o Vestindiske obl. 1853 1.088.01	3 ^o / _o 1825 små stkr. Kbh. børs 1.081.01	3 ^o / _o 1825 små stkr. Hambg.s børs 1.081.01	5 ^o / _o 1849 & 50 små stkr. 1.084.01-.02	4 ^o / _o 1854 3.001.01
1845 25/3.....	102 ¹ / ₂	87 ³ / ₄	87 ³ / ₄
27/6.....	103 ¹ / ₄	87 ¹ / ₂	87 ¹ / ₂
26/9.....	103 ¹ / ₂	87	86 ³ / ₄
22/12.....	101	85 ¹ / ₂	86
1846 28/3.....	104 ¹ / ₂	87	87 ¹ / ₄
27/6.....	104 ¹ / ₂	86 ¹ / ₂	86 ¹ / ₄
19/9.....	104 ¹ / ₄	85 ⁷ / ₈	86
12/12.....	102 ¹ / ₂	84 ³ / ₄	84
1847 27/3.....	103 ¹ / ₂	84 ¹ / ₄	84 ¹ / ₄
19/6.....	103 ¹ / ₄	84 ¹ / ₄	-
25/9.....	103 ³ / ₄	82 ¹ / ₄	82 ¹ / ₄
18/12.....	103 ¹ / ₂	82 ¹ / ₄	81 ³ / ₄
1848 24/3.....	96	73 ¹ / ₂	71
23/6.....	90	67	65
22/9.....	95	69	65 ³ / ₄
23/12.....	93	67	65 ¹ / ₂
1849 24/3.....	85 ¹ / ₂	66 ¹ / ₂	66	92 ¹ / ₂	...
23/6.....	85	64 ³ / ₄	64	91	...
22/9.....	90 ¹ / ₂	73	72 ¹ / ₂	99	...
29/12.....	89 ¹ / ₂	71 ¹ / ₂	70 ³ / ₄	98 ¹ / ₄	...
1850 16/3.....	87	70	69 ¹ / ₂	95 ¹ / ₄	...
22/6.....	88	70 ³ / ₄	71 ¹ / ₂	95 ¹ / ₄	...
28/9.....	93	74 ¹ / ₂	74	98 ¹ / ₄	...
28/12.....	90 ³ / ₄	71 ¹ / ₄	72	93 ¹ / ₄	...
1851 29/3.....	94 ¹ / ₂	73 ¹ / ₄	73	96	...
28/6.....	92 ¹ / ₄	73	73	97 ¹ / ₂	...
27/9.....	91 ³ / ₄	73 ¹ / ₂	74	97 ¹ / ₂	...
27/12.....	92	101	73 ¹ / ₂	74	97 ³ / ₈	...
1852 30/3.....	96	103 ¹ / ₄	76 ³ / ₈	76	99 ¹ / ₂	...
29/6.....	97 ³ / ₄	104 ¹ / ₂	77 ¹ / ₂	77	99 ¹ / ₂	...
28/9.....	99	103 ¹ / ₂	79	79	100 ¹ / ₄	...
31/12.....	99 ¹ / ₂	102 ¹ / ₂	80 ¹ / ₄	80 ¹ / ₂	100 ¹ / ₈	...
1853 29/3.....	99 ³ / ₄	103	80 ¹ / ₂	80 ¹ / ₂	100	...
28/6.....	99 ³ / ₄	103	80	79 ¹ / ₂	99 ¹ / ₂	...
30/9.....	98	101 ¹ / ₂	80	80	98 ¹ / ₂	...
24/12.....	99 ¹ / ₂	...	101 ¹ / ₄	80 ¹ / ₂	80	97 ¹ / ₂	...
1854 31/3.....	93 ¹ / ₄	...	96 ³ / ₄	66 ³ / ₄	68 ¹ / ₂	88 ³ / ₄	...
30/6.....	97 ³ / ₄	...	101 ¹ / ₂	76	76	96	...
30/9.....	96 ³ / ₄	...	101 ¹ / ₂	...	95 ¹ / ₂	75 ³ / ₄	75 ¹ / ₂	96 ¹ / ₂	...
30/12.....	97	...	102	...	96 ¹ / ₄	76 ³ / ₈	75 ³ / ₄	96 ⁵ / ₈	97 ¹ / ₄
1855 31/3.....	98 ¹ / ₄	...	102 ¹ / ₂	...	98 ¹ / ₂	79 ¹ / ₈	78	97 ¹ / ₂	99 ¹ / ₄
30/6.....	99 ³ / ₄	...	103 ¹ / ₂	...	98 ³ / ₄	79 ³ / ₈	...	97 ³ / ₄	100
29/9.....	100	...	103 ¹ / ₄	...	99 ¹ / ₂	80 ¹ / ₄	...	97 ¹ / ₄	100
31/12.....	101 ¹ / ₄	...	103 ¹ / ₂	...	99 ¹ / ₄	80 ³ / ₄	...	97	101
1856 31/3.....	101	...	101	...	99 ¹ / ₂	81 ³ / ₈	...	97 ³ / ₄	100
30/6.....	101	101	99 ¹ / ₄	80 ³ / ₈	...	97 ³ / ₄	100 ¹ / ₄
30/9.....	99 ¹ / ₂	99 ¹ / ₂	98 ¹ / ₂	79 ³ / ₄	...	96 ¹ / ₂	99
30/12.....	99 ¹ / ₂	98 ¹ / ₂	79 ¹ / ₄	...	98	97 ³ / ₄

Kvartalskurser									
Bankobligationer	Realkreditobligationer				Udenlandske obligationer				
	Rigsbank	Husejer Kreditk.	Østifternes Kf.	Jydske Købstads Kf.	Jydske Land Kf.	Norsk Stat		Svensk Hypothek	
4 1/2 1813	4 1/2 II. afdeling	4 1/2 1. serie	4 1/2 1. serie	4 1/2 1. serie	4 1/2 1828	4 1/2 1848	4 1/2 Bruks-Societetet 1835 & 39	4 1/2 Østgotha 1846	
2.001.01	4.002.04	4.003.01	4.004.01	4.006.01	5.001.02	5.001.03	5.003.01	5.003.02	
—	—	...	—	...	25/3 1845
—	—	...	—	...	27/6
—	—	...	—	...	26/9
104 ^{1/4}	103	99	...	99 ^{1/2}	...	22/12
105	105	100	...	100	...	28/3 1846
105	105 ^{1/2}	100	...	99 ^{1/2}	...	27/6
105 ^{1/2}	105 ^{1/2}	100	...	99	...	19/9
104	104	99	93	12/12
105	104 ^{1/2}	94 ^{1/4}	27/3 1847
105	104 ^{1/2}	94 ^{1/2}	19/6
105 ^{1/2}	105	94 ^{1/2}	25/9
105 ^{1/2}	104 ^{1/2}	94 ^{1/2}	18/12
—	—	90	24/3 1848
—	98	88	23/6
—	99	92	22/9
101	98	91	23/12
101	94 ^{1/2}	93 ^{1/2}	...	92	24/3 1849
101	95 ^{1/2}	98 ^{1/2}	...	93 ^{1/2}	23/6
101	97 ^{1/2}	99	...	95	22/9
100 ^{1/2}	97 ^{1/2}	98 ^{1/2}	...	94	29/12
—	97 ^{1/2}	99	...	93	16/3 1850
100 ^{1/2}	97 ^{1/2}	98 ^{1/4}	...	93 ^{1/4}	22/6
101	99 ^{1/2}	99	...	93	28/9
101	99 ^{1/2}	92 ^{3/4}	28/12
...	99 ^{1/2}	93	29/3 1851
...	100	92 ^{1/2}	28/6
...	99 ^{1/2}	92 ^{3/4}	27/9
...	99	92 ^{1/2}	27/12
...	99 ^{1/4}	96 ^{3/4}	93	30/3 1852
...	99 ^{3/4}	96 ^{1/2}	92 ^{3/4}	29/6
...	99 ^{1/2}	95 ^{3/4}	...	95 ^{1/2}	92 ^{1/2}	28/9
...	100 ^{3/4}	96 ^{1/2}	...	96 ^{1/2}	94 ^{1/4}	31/12
...	100 ^{3/4}	97 ^{3/4}	95 ^{1/2}	97 ^{3/4}	96 ^{1/2}	29/3 1853
...	101	98	93 ^{1/2}	97 ^{1/2}	96 ^{1/2}	28/6
...	100	95 ^{1/2}	92	95	95 ^{1/2}	30/9
...	100 ^{1/4}	97 ^{1/4}	91 ^{3/4}	97	96 ^{1/2}	24/12
...	96	91	86 ^{1/4}	90	86	31/3 1854
...	99 ^{1/2}	96 ^{1/4}	90 ^{1/4}	95 ^{1/2}	93	30/6
...	99 ^{3/4}	95 ^{3/4}	91	95	93	30/9
...	99 ^{1/2}	94 ^{3/4}	89 ^{1/2}	94 ^{3/4}	94	30/12
...	99 ^{1/2}	96 ^{1/4}	92	96 ^{1/4}	94 ^{1/4}	31/3 1855
...	102	98	93 ^{1/2}	97 ^{3/4}	96	30/6
...	101	98 ^{1/2}	95 ^{1/4}	98 ^{1/2}	95 ^{1/2}	29/9
...	101 ^{3/4}	99 ^{1/2}	95 ^{3/4}	99 ^{1/2}	94 ^{1/2}	31/12
...	101 ^{1/4}	98 ^{3/4}	96 ^{1/2}	98 ^{3/4}	93 ^{1/2}	31/3 1856
...	101 ^{1/4}	99	95 ^{3/4}	98 ^{3/4}	93	30/6
...	100	96 ^{1/2}	93	96 ^{1/2}	92	30/9
...	101	97	92	96 ^{3/4}	93 ^{3/4}	30/12

Tabel 5 (s. 162-65). **Kurser og forrentning 1845-56**

	National- bankens diskonto	Effektiv forrentning								
		Statsobligationer								Kommune- obligationer
		Stat uamortisable				Stat. amort.	Engelsk lån			København lån
		4% 1755-1813 1.001.01- 1.075.01	5% 1849-51 1.083.01	4 1/2 % 1853 1.083.02	4 % 1856 1.083.03	4 % Vestindiske obl. 1853 1.088.01	3 % 1825 små stkr. Kbh. børs 1.081.01	3 % 1825 små stkr. Hambg.s børs 1.081.01	5 % 1849 & 50 små stkr. 1.084.01-.02	4 % 1854 3.001.01
1845 25/3	4	3,9	3,4	3,4
27/6	4	3,9	3,4	3,4
26/9	4	3,9	3,4	3,5
22/12	4	4,0	3,5	3,5
1846 28/3	4	3,8	3,4	3,4
27/6	4	3,8	3,5	3,5
19/9	4	3,8	3,5	3,5
12/12	4	3,9	3,5	3,6
1847 27/3	4	3,9	3,6	3,6
19/6	4	3,9	3,6	-
25/9	4	3,9	3,6	3,6
18/12	5	3,9	3,6	3,7
1848 24/3	4	4,2	4,1	4,2
23/6	5	4,4	4,5	4,6
22/9	5	4,2	4,3	4,6
23/12	5	4,3	4,5	4,6
1849 24/3	5	4,7	4,5	4,5	5,4	...
23/6	5	4,7	4,6	4,7	5,5	...
22/9	5	4,4	4,1	4,1	5,1	...
29/12	5	4,5	4,2	4,2	5,1	...
1850 16/3	5	4,6	4,3	4,3	5,2	...
22/6	4	4,6	4,2	4,2	5,2	...
28/9	4	4,3	4,0	4,1	5,1	...
28/12	5	4,4	4,2	4,2	5,4	...
1851 29/3	5	4,2	4,1	4,1	5,2	...
28/6	5	4,3	4,1	4,1	5,1	...
27/9	5	4,4	4,1	4,1	5,1	...
27/12	5	4,4	5,0	4,1	4,1	5,1	...
1852 30/3	4	4,2	4,8	3,9	3,9	5,0	...
29/6	4	4,1	4,8	3,9	3,9	5,0	...
28/9	4	4,0	4,8	3,8	3,8	5,0	...
31/12	4	4,0	4,4	3,7	3,7	5,0	...
1853 29/3	4	4,0	4,4	3,7	3,7	5,0	...
28/6	4	4,0	4,4	3,8	3,8	5,0	...
30/9	4	4,1	4,4	3,8	3,8	5,1	...
24/12	5	4,0	...	4,4	3,7	3,8	5,1	...
1854 31/3	5	4,3	...	4,7	4,5	4,4	5,6	...
30/6	5	4,1	...	4,4	3,9	3,9	5,2	...
30/9	5	4,1	...	4,4	...	4,9	4,0	4,0	5,2	...
30/12	5	4,1	...	4,4	...	4,7	3,9	4,0	5,2	4,2
1855 31/3	4	4,1	...	4,4	...	4,3	3,8	3,8	5,1	4,1
30/6	4	4,0	...	4,3	...	4,2	3,8	...	5,1	4,0
29/9	4	4,0	...	4,4	...	4,1	3,7	...	5,1	4,0
31/12	5	4,0	...	4,3	...	4,2	3,7	...	5,2	3,9
1856 31/3	4	4,0	...	4,0	...	4,1	3,7	...	5,1	4,0
30/6	5	4,0	4,0	4,2	3,7	...	5,1	4,0
30/9	5	4,0	4,0	4,3	3,8	...	5,2	4,1
30/12	6	4,0	4,3	3,8	...	5,1	4,2

Effektiv forrentning									
Bank-obligationer	Realkreditobligationer				Udenlandske obligationer				
Rigsbank	Husejer Kreditk.	Østifternes Kf.	Jydsk Købstads Kf.	Jydske Land Kf.	Norsk Stat		Svensk Hypothek		
4 ½/ø 1813	4 ½/ø II. afdeling	4 ½/ø 1. serie	4 ½/ø 1. serie	4 ½/ø 1. serie	4 ½/ø 1828	4 ½/ø 1848	4 ½/ø Bruks-Societetet 1835 & 39	4 ½/ø Østgotha 1846	
2.001.01	4.002.04	4.003.01	4.004.01	4.006.01	5.001.02	5.001.03	5.003.01	5.003.02	
—	—	...	—	...	25/3 1845
—	—	...	—	...	27/6
—	—	...	—	...	26/9
3,8	3,9	4,2	...	4,0	...	22/12
3,8	3,8	4,0	...	4,0	...	28/3 1846
3,8	3,8	4,0	...	4,0	...	27/6
3,8	3,8	4,0	...	4,1	...	19/9
3,8	3,8	4,2	4,5	12/12
3,8	3,8	4,4	27/3 1847
3,8	3,8	4,4	19/6
3,8	3,8	4,4	25/9
3,8	3,8	4,4	18/12
—	—	4,8	24/3 1848
—	4,1	4,9	23/6
—	4,0	4,6	22/9
4,0	4,1	4,7	23/12
4,0	4,2	4,6	...	4,6	24/3 1849
4,0	4,2	4,1	...	4,5	23/6
4,0	4,1	4,1	...	4,4	22/9
4,0	4,1	4,1	...	4,5	29/12
—	4,1	4,1	...	4,5	16/3 1850
4,0	4,1	4,2	...	4,5	22/6
4,0	4,0	4,1	...	4,5	28/9
4,0	4,0	4,6	28/12
...	4,0	4,5	29/3 1851
...	4,0	4,6	28/6
...	4,0	4,6	27/9
...	4,0	4,6	27/12
...	4,0	4,2	4,6	30/3 1852
...	4,0	4,2	4,6	29/6
...	4,0	4,3	...	4,3	4,6	28/9
...	4,0	4,2	...	4,2	4,5	31/12
...	4,0	4,1	4,3	4,1	4,3	29/3 1853
...	4,0	4,1	4,4	4,1	4,3	28/6
...	4,0	4,3	4,5	4,3	4,4	30/9
...	4,0	4,2	4,5	4,2	4,3	24/12
...	4,2	4,6	5,0	4,6	5,2	31/3 1854
...	4,0	4,2	4,6	4,3	4,6	30/6
...	4,0	4,3	4,6	4,3	4,6	30/9
...	4,0	4,3	4,7	4,3	4,5	30/12
...	4,0	4,2	4,5	4,2	4,5	31/3 1855
...	3,9	4,1	4,4	4,1	4,3	30/6
...	4,0	4,1	4,3	4,1	4,4	29/9
...	3,9	4,0	4,3	4,0	4,5	31/12
...	4,0	4,1	4,2	4,1	4,6	31/3 1856
...	4,0	4,1	4,3	4,1	4,6	30/6
...	4,0	4,2	4,4	4,2	4,7	30/9
...	4,0	4,2	4,5	4,2	4,6	30/12

Tabel 6 (s. 166-69). **Kurser og forrentning 1857-68**

	Kvartalskurser							
	Stats- og statsgaranterede obligationer							Kommuneobligationer
	Stat. uamort.	Stat. amort.	Engelsk lån				Jernbane	Københavns lån
	4 1/2% 1755-1859 1.001.01- 1.093.01	4 1/2% Vestindiske obl. 1853 1.088.01	3 1/2% 1825 små stkr. 1.081.01	5 1/2% 1849 & 50 små stkr. 1.084.01-02	4 1/2% 1861 små stkr. 1.084.03	5 1/2% 1864 små stkr. 1.092.01-02	4 1/2% Sjællandske Jernbane 1861-73 1.094.03	4 1/2% 1854-59 3.001.01- 3.002.01
1857 30/3.....	99 ¹ / ₄	98 ¹ / ₄	81	97	98 ¹ / ₄
27/6.....	99 ¹ / ₄	98	80 ⁵ / ₈	95	99 ¹ / ₄
30/9.....	96 ³ / ₄	96 ³ / ₄	80	94 ³ / ₄	97 ¹ / ₂
30/12.....	95 ³ / ₄	94 ¹ / ₂	76 ³ / ₄	92	95 ¹ / ₂
1858 29/3.....	95	97 ³ / ₄	78	95 ¹ / ₄	94
28/6.....	93 ³ / ₄	96 ¹ / ₂	79	95 ¹ / ₂	95
27/9.....	96 ³ / ₄	98	83	97	97 ¹ / ₄
30/12.....	96 ³ / ₄	98	81 ⁵ / ₈	96 ¹ / ₈	96 ³ / ₄
1859 31/3.....	98 ¹ / ₂	98 ¹ / ₂	82 ¹ / ₂	95 ¹ / ₂	97 ³ / ₄
27/6.....	96	96	78	93	95 ¹ / ₂
29/9.....	97 ³ / ₄	97 ¹ / ₂	79 ³ / ₄	95	95 ³ / ₄
29/12.....	97	97 ¹ / ₂	78 ⁵ / ₈	95 ¹ / ₂	95 ¹ / ₄
1860 29/3.....	97 ¹ / ₄	98 ¹ / ₂	83 ¹ / ₄	100	96 ¹ / ₄
28/6.....	97 ³ / ₄	98 ¹ / ₄	83	—	96
27/9.....	97 ¹ / ₄	98	82 ¹ / ₂	—	95 ³ / ₄
31/12.....	97 ³ / ₄	98 ¹ / ₂	83 ¹ / ₂	98 ¹ / ₂	95 ³ / ₄
1861 25/3.....	95 ¹ / ₂	98	82 ¹ / ₄	94 ³ / ₄
27/6.....	96 ¹ / ₂	98 ¹ / ₂	82 ¹ / ₄	96 ³ / ₄
30/9.....	96 ³ / ₄	99	84	97
30/12.....	97 ³ / ₄	99	84	...	96 ¹ / ₄	97 ¹ / ₂
1862 31/3.....	97 ¹ / ₂	99 ¹ / ₂	85	...	96	...	96	98 ¹ / ₄
30/6.....	97 ³ / ₄	...	85	...	96	...	96	98 ¹ / ₂
29/9.....	97 ¹ / ₂	...	86	...	94 ¹ / ₂	...	95 ³ / ₄	98 ¹ / ₄
29/12.....	97 ¹ / ₄	...	86	...	94	...	95 ³ / ₄	98 ¹ / ₄
1863 30/3.....	97 ¹ / ₄	...	87	...	94	...	96	98 ¹ / ₂
29/6.....	96 ³ / ₄	...	86 ³ / ₄	...	92	...	95 ³ / ₄	98
28/9.....	96 ¹ / ₄	...	87	...	91	...	95	97 ³ / ₄
28/12.....	92 ³ / ₄	...	84	...	87	...	91 ¹ / ₂	95 ¹ / ₂
1864 21/3.....	88	83 ¹ / ₂	...	88	90
30/6.....	87 ¹ / ₄	82	91	88	91
26/9.....	87 ¹ / ₂	82 ¹ / ₄	92	90	91 ¹ / ₂
29/12.....	91 ¹ / ₄	84 ¹ / ₄	97 ¹ / ₄	90 ¹ / ₂	92 ³ / ₄
1865 30/3.....	90 ³ / ₄	84 ¹ / ₂	97 ³ / ₄	89	92 ¹ / ₂
29/6.....	91 ³ / ₄	87	99 ³ / ₄	90	93 ³ / ₄
28/9.....	89 ³ / ₄	86	99 ³ / ₄	88 ¹ / ₄	93
28/12.....	89 ³ / ₄	86	100	88 ³ / ₄	93
1866 26/3.....	86 ³ / ₄	83 ¹ / ₂	98 ³ / ₄	86 ¹ / ₄	92 ¹ / ₄
28/6.....	84 ³ / ₄	79 ¹ / ₂	96 ¹ / ₄	83 ³ / ₄	91 ¹ / ₂
27/9.....	86 ¹ / ₂	81	97 ³ / ₄	85	92 ¹ / ₂
31/12.....	89 ¹ / ₄	83	99 ¹ / ₂	85 ¹ / ₂	93 ¹ / ₄
1867 28/3.....	87 ¹ / ₄	83	99 ¹ / ₄	85 ¹ / ₄	92 ³ / ₄
27/6.....	87 ³ / ₄	84	99 ¹ / ₂	86 ³ / ₄	92 ³ / ₄
30/9.....	88 ¹ / ₂	86	100	87 ¹ / ₂	92 ¹ / ₂
30/12.....	88 ¹ / ₄	86	100 ¹ / ₂	87	92 ³ / ₄
1868 30/3.....	87 ³ / ₄	85 ¹ / ₂	100 ³ / ₄	87 ³ / ₄	92
29/6.....	87	86 ¹ / ₄	101	86 ³ / ₄	93
28/9.....	86 ¹ / ₄	85 ¹ / ₂	100	86	91
31/12.....	85 ³ / ₄	85	100 ¹ / ₄	86 ¹ / ₄	91 ³ / ₄

Kvartalskurser								
Realkreditobligationer						Udenlandske obligationer		
Husejer Kreditk.	Østifternes Kf.	Jydsk Købstads Kf.	Østifternes Land Kk.	Jydske Land Kf.	Vest & Sønderj. Kf.	Norsk Hypothek	Svensk Hypothek	
4 0/0 I. afdeling	4 0/0 1. serie	4 0/0 1. serie	4 0/0 1. serie	4 0/0 1. serie	4 1/2 0/0 1. serie	4 1/2 0/0 1861-63	4 0/0 Østgotha 1846	
4.002.01	4.003.01	4.004.01	4.006.01	4.007.01	4.008.01	5.002.01	5.003.02	
...	96 ^{1/2}	91 ^{3/4}	...	96 ^{1/4}	92 ^{1/4}	30/3 1857
...	95 ^{1/2}	88 ^{3/4}	...	93 ^{1/2}	92	27/6
...	92	86 ^{1/2}	...	90	91 ^{1/4}	30/9
...	88	78 ^{1/2}	...	84 ^{1/2}	87	30/12
...	86	76 ^{3/4}	...	82 ^{3/4}	90 ^{1/2}	29/3 1858
95 ^{1/4}	86 ^{3/4}	80	...	85 ^{3/4}	91 ^{1/2}	28/6
96 ^{3/4}	91 ^{1/2}	84 ^{1/2}	...	91 ^{1/2}	92 ^{1/4}	27/9
96 ^{3/4}	91 ^{3/4}	84 ^{1/2}	...	90	91 ^{1/2}	30/12
97 ^{1/2}	92	85 ^{1/4}	...	91	91 ^{1/2}	31/3 1859
95 ^{1/2}	90	84	...	87 ^{3/4}	89 ^{1/2}	27/6
96	90 ^{1/2}	85 ^{1/2}	...	89 ^{1/2}	91	29/9
95 ^{1/2}	91	85 ^{1/4}	...	89 ^{1/2}	92	29/12
96	93	86 ^{1/4}	...	92	92	29/3 1860
96 ^{1/2}	94 ^{1/2}	87 ^{3/4}	...	92 ^{1/4}	92 ^{1/4}	28/6
96 ^{1/2}	93 ^{1/4}	86 ^{1/4}	...	92 ^{1/4}	92 ^{1/4}	27/9
96 ^{1/2}	93 ^{3/4}	78	...	91 ^{3/4}	...	97 ^{1/2}	92 ^{1/4}	31/12
95	90 ^{3/4}	71 ^{1/2}	...	88 ^{1/2}	96 ^{1/4}	96 ^{3/4}	91 ^{1/2}	25/3 1861
97 ^{1/2}	93 ^{1/2}	74 ^{1/2}	...	89 ^{1/4}	95	97 ^{1/2}	91 ^{3/4}	27/6
97	93 ^{1/2}	73	...	91	95	97	91 ^{3/4}	30/9
97 ^{1/4}	93 ^{1/2}	73 ^{1/2}	...	90 ^{1/4}	94	96 ^{1/4}	91 ^{1/2}	30/12
97 ^{1/2}	93 ^{1/2}	76 ^{3/4}	...	91 ^{3/4}	94	98 ^{1/4}	92 ^{1/4}	31/3 1862
97 ^{1/2}	94 ^{3/4}	80 ^{3/4}	...	93 ^{1/4}	94 ^{1/2}	99	92 ^{1/4}	30/6
97 ^{1/2}	94	81 ^{1/4}	...	92 ^{1/4}	94 ^{1/2}	98 ^{1/2}	93 ^{1/4}	29/9
97	94 ^{1/2}	81 ^{1/2}	...	92 ^{1/2}	93 ^{1/2}	98 ^{1/2}	93	29/12
97 ^{1/4}	94 ^{1/2}	81 ^{3/4}	...	92 ^{1/2}	94	98 ^{1/2}	93	30/3 1863
96 ^{1/2}	94 ^{1/2}	80 ^{1/2}	...	91 ^{1/2}	93 ^{1/2}	98	92	29/6
96	93 ^{3/4}	80	...	91	94	97	92	28/9
93 ^{3/4}	91 ^{1/2}	73 ^{3/4}	...	88	89 ^{1/2}	96	87 ^{1/2}	28/12
88	88 ^{3/4}	68	...	84 ^{1/2}	—	93 ^{3/4}	89 ^{1/2}	21/3 1864
90	89 ^{1/4}	69	...	84	—	93 ^{3/4}	89	30/6
90 ^{3/4}	91	70 ^{1/2}	...	87	—	94 ^{1/2}	89	26/9
91	91 ^{3/4}	77 ^{1/4}	...	89 ^{1/4}	89	93	88 ^{1/2}	29/12
90	91 ^{1/4}	76 ^{3/4}	...	88	91	94	87 ^{1/4}	30/3 1865
90 ^{1/2}	92 ^{1/2}	81 ^{1/2}	...	89 ^{1/2}	91 ^{1/2}	93 ^{3/4}	87	29/6
90	91 ^{3/4}	81	...	88 ^{1/4}	91	94 ^{1/4}	85 ^{1/2}	28/9
89	92	80	...	88 ^{1/2}	89	94 ^{1/2}	85	28/12
87	90 ^{1/4}	79 ^{3/4}	...	86 ^{3/4}	89	94	83 ^{1/2}	26/3 1866
85 ^{1/2}	88	77 ^{1/4}	...	84 ^{1/2}	86	91	—	28/6
85 ^{3/4}	88 ^{1/4}	81 ^{1/4}	85 ^{3/4}	86	86	93	83 ^{1/2}	27/9
86 ^{1/2}	89 ^{1/2}	81 ^{1/2}	87 ^{1/4}	87 ^{1/2}	87	93 ^{1/4}	83 ^{1/2}	31/12
86 ^{1/2}	89 ^{1/4}	81	86 ^{1/2}	87 ^{3/4}	88 ^{1/4}	93	85 ^{1/2}	28/3 1867
86	88 ^{3/4}	81 ^{3/4}	87	87	88 ^{1/2}	93 ^{3/4}	86	27/6
86 ^{1/2}	89 ^{1/2}	81 ^{1/2}	87 ^{1/2}	87 ^{3/4}	88	94 ^{1/2}	—	30/9
86 ^{3/4}	89 ^{3/4}	81 ^{1/2}	88 ^{1/2}	86 ^{1/2}	87 ^{1/2}	94 ^{1/2}	86 ^{1/2}	30/12
87 ^{3/4}	89 ^{1/4}	81 ^{1/2}	88	87 ^{3/4}	86 ^{1/2}	94 ^{1/2}	87	30/3 1868
88	90 ^{1/4}	82 ^{1/4}	88 ^{1/2}	88 ^{1/2}	86	94 ^{3/4}	87	29/6
87 ^{1/2}	89 ^{1/4}	81 ^{1/4}	87	87 ^{1/2}	86	94	87 ^{3/4}	28/9
86 ^{1/2}	89 ^{1/2}	82	87 ^{1/4}	87	86	94	88	31/12

Tabel 6 (s. 166-69). **Kurser og forrentning 1857-68**

	National- bankens diskonto	Effektiv forrentning							
		Stats- og statsgaranterede obligationer							Kommune- obligationer
		Stat uamort.	Stat amort.	Engelsk lån				Jernbane	Københavns lån
				4 % 1755-1859 1.001.01- 1.093.01	4 % Vestindiske obl. 1853 1.088.01	3 % 1825 små stkr. 1.081.01	5 % 1849 & 50 små stkr. 1.084.01-02		
1857 30/3.....	5	4,0	4,4	3,7	5,2	4,1
27/6.....	5	4,0	4,5	3,7	5,3	4,1
30/9.....	5	4,1	4,8	3,8	5,3	4,2
30/12.....	7	4,2	5,4	3,9	5,4	4,3
1858 29/3.....	6	4,2	4,6	3,8	5,2	4,5
28/6.....	5	4,2	4,9	3,8	5,2	4,4
27/9.....	4	4,1	4,5	3,6	5,2	4,2
30/12.....	4	4,1	4,5	3,7	5,2	4,2
1859 31/3.....	4	4,1	4,5	3,6	5,2	4,2
27/6.....	5	4,2	5,2	3,8	5,4	4,3
29/9.....	5	4,1	4,8	3,8	5,3	4,3
29/12.....	5	4,2	4,8	3,8	5,2	4,4
1860 29/3.....	4	4,1	4,5	3,6	5,0	4,3
28/6.....	4	4,1	4,6	3,6	-	4,3
27/9.....	4	4,1	4,7	3,6	-	4,3
31/12.....	4	4,1	4,5	3,6	5,1	4,3
1861 25/3.....	4	4,2	4,7	3,6	4,4
27/6.....	4	4,1	4,6	3,6	4,3
30/9.....	3 1/2 à 4	4,1	4,4	3,6	4,2
30/12.....	4 à 4 1/2	4,1	4,4	3,6	...	4,2	4,2
1862 31/3.....	3 à 4	4,1	4,2	3,5	...	4,2	...	4,2	4,1
30/6.....	3 1/2 à 4	4,1	...	3,5	...	4,2	...	4,2	4,1
29/9.....	3 1/2 à 4	4,1	...	3,5	...	4,2	...	4,2	4,1
29/12.....	4 1/2 à 5	4,1	...	3,5	...	4,3	...	4,2	4,1
1863 30/3.....	3 1/2 à 4	4,1	...	3,4	...	4,3	...	4,2	4,1
29/6.....	3 1/2 à 4	4,1	...	3,5	...	4,3	...	4,2	4,2
28/9.....	3 1/2 à 4	4,2	...	3,4	...	4,4	...	4,2	4,2
28/12.....	5 à 5 1/2	4,3	...	3,6	...	4,6	...	4,4	4,4
1864 21/3.....	4 1/2 à 5	4,5	4,8	...	4,5	4,9
30/6.....	4 1/2 à 5	4,6	4,9	5,5	4,5	4,8
26/9.....	4 1/2 à 5	4,6	4,9	5,4	4,4	4,7
29/12.....	5 à 5 1/2	4,4	4,7	5,1	4,4	4,6
1865 30/3.....	4 à 4 1/2	4,4	4,7	5,1	4,5	4,7
29/6.....	4 à 4 1/2	4,4	4,6	5,0	4,4	4,5
28/9.....	4 à 4 1/2	4,5	4,7	5,0	4,5	4,6
28/12.....	5 1/2 à 6	4,5	4,7	5,0	4,5	4,6
1866 26/3.....	4 1/2 à 5	4,6	4,8	5,1	4,6	4,7
28/6.....	7 à 7 1/2	4,7	5,0	5,2	4,8	4,8
27/9.....	5 1/2 à 6	4,6	4,9	5,1	4,7	4,7
31/12.....	5 à 5 1/2	4,5	4,8	5,0	4,7	4,6
1867 28/3.....	3 1/2 à 4	4,6	4,8	5,0	4,7	4,7
27/6.....	3 1/2 à 4	4,6	4,8	5,0	4,6	4,7
30/9.....	3 1/2 à 4	4,5	4,7	5,0	4,6	4,7
30/12.....	4 à 4 1/2	4,5	4,7	5,0	4,6	4,7
1868 30/3.....	4 à 4 1/2	4,6	4,7	5,0	4,6	4,8
29/6.....	4 à 4 1/2	4,6	4,6	5,0	4,6	4,7
28/9.....	4 à 4 1/2	4,6	4,7	5,0	4,7	4,9
31/12.....	4 1/2 à 5	4,7	4,7	5,0	4,6	4,9

Effektiv forrentning								
Realkreditobligationer						Udenlandske obligationer		
Husejer Kreditk.	Østifternes Kf.	Jydsk Købstads Kf.	Østifternes Land Kk.	Jydske Land Kf.	Vest & Sønderj. Kf.	Norsk Hypothek	Svensk Hypothek	
4 % I. afdeling	4 % 1. serie	4 % 1. serie	4 % 1. serie	4 % 1. serie	4 1/2 % 1. serie	4 1/2 % 1861-63	4 % Østgotha 1846	
4.002.01	4.003.01	4.004.01	4.006.01	4.007.01	4.008.01	5.002.01	5.003.02	
...	4,2	4,5	...	4,2	4,7	30/3 1857
...	4,3	4,8	...	4,4	4,7	27/6
...	4,5	4,9	...	4,6	4,8	30/9
...	4,4	5,6	...	5,0	5,2	30/12
...	5,0	5,8	...	5,1	4,9	29/3 1858
4,2	4,9	5,5	...	4,9	4,8	28/6
4,1	4,6	5,1	...	4,5	4,7	27/9
4,1	4,5	5,1	...	4,6	4,8	30/12
4,1	4,5	5,0	...	4,5	4,8	31/3 1859
4,2	4,7	5,1	...	4,7	5,0	27/6
4,2	4,6	5,0	...	4,6	4,9	29/9
4,2	4,6	5,0	...	4,6	4,8	29/12
4,2	4,4	4,9	...	4,5	4,8	29/3 1860
4,1	4,4	4,8	...	4,5	4,8	28/6
4,1	4,4	4,9	...	4,5	4,8	27/9
4,1	4,4	5,6	...	4,5	...	4,8	4,8	31/12
4,2	4,6	6,3	...	4,7	4,7	4,8	4,9	25/3 1861
4,1	4,4	6,0	...	4,6	4,8	4,8	4,8	27/6
4,1	4,4	6,1	...	4,5	4,8	4,8	4,9	30/9
4,1	4,4	5,4	...	4,6	4,9	4,9	4,9	30/12
4,1	4,4	5,2	...	4,5	4,9	4,7	4,8	31/3 1862
4,1	4,3 ¹	5,0	...	4,4 ²	4,8	4,6	4,8	30/6
4,1	4,4	4,9	...	4,5	4,8	4,7	4,7	29/9
4,1	4,4	4,9	...	4,4	4,9	4,7	4,7	29/12
4,1	4,4	4,9	...	4,4	4,9	4,7	4,8	30/3 1863
4,1	4,4	5,0	...	4,5	4,9	4,7	4,9	29/6
4,2	4,4	5,0	...	4,5	4,9	4,8	4,9	28/9
4,3	4,6	5,4	...	4,7	5,2	4,9	5,4	28/12
4,5	4,8	5,9	...	5,0	-	5,2	5,2	21/3 1864
4,4	4,7	5,8	...	5,0	-	5,2	5,3	30/6
4,4	4,6	5,7	...	4,8	-	5,1	5,3	26/9
4,4	4,5	5,2	...	4,6	5,2	5,3	5,4	29/12
4,4	4,6	5,2	...	4,7	5,1	5,2	5,5	30/3 1865
4,4	4,5	4,9	...	4,6	5,0	5,2	5,6	29/6
4,4	4,5	4,9	...	4,7	5,1	5,1	5,8	28/9
4,5	4,5	5,0	...	4,7	5,2	5,1	5,9	28/12
4,6	4,6	5,0	...	4,8	5,2	5,2	6,1	26/3 1866
4,7	4,8	5,2	...	5,0	5,4	5,5	-	28/6
4,7	4,8	4,9	4,8	4,9	5,4	5,3	6,2	27/9
4,6	4,7	4,9	4,7	4,8	5,3	5,3	6,2	31/12
4,6	4,7	4,9	4,7	4,7	5,3	5,3	5,9	28/3 1867
4,7	4,8	4,9	4,7	4,8	5,2	5,2	5,9	27/6
4,6	4,7	4,9	4,7	4,7	5,3	5,1	-	30/9
4,6	4,7	4,9	4,6	4,8	5,3	5,1	5,8	30/12
4,6	4,7	4,9	4,7	4,7	5,4	5,2	5,8	30/3 1868
4,5	4,6	4,9	4,6	4,7	5,4	5,1	5,8	29/6
4,6	4,7	4,9	4,7	4,8	5,4	5,2	5,7	28/9
4,6	4,7	4,9	4,7	4,8	5,4	5,2	5,7	31/12

Tabel 7 (s. 170-173). Kurser og forrentning 1869-80

	Kvartalskurser								
	Stats- og statsgaranterede obligationer					Kommuneobligationer	Realkreditobligationer		
	Stat uamort.	Stat amort.	Engelsk lån		Jernbane	Københavns lån	Husejer Kreditk.	Østifternes Kf.	
	4 1/2% 1859 & 74 1.090.01- 1.093.01	4 1/2% 1880 i kr. 1.094.01	4 1/2% 1861 små stkr. 1.084.03	5 1/2% 1864 små stkr. 1.092.01-.02	4 1/2% Sjællandske Jernbane 1861-73 1.094.03	4 1/2% 1854-76 3.001.01- 3.004.01	4 1/2% 1. a. 1. s. 4.002.06	4 1/2% 1. serie 4.003.01	4 1/2% 2. serie 4.003.02
1869 22/3.....	85 ¹ / ₄	...	85 ¹ / ₄	100 ¹ / ₂	85	90 ¹ / ₄	86	90	89
28/6.....	83 ³ / ₄	...	83 ³ / ₄	100 ¹ / ₂	83 ¹ / ₂	90	84	...	87 ¹ / ₂
27/9.....	82 ¹ / ₄	...	82 ³ / ₄	100	82 ³ / ₄	88	81 ³ / ₄	...	85 ¹ / ₂
27/12.....	82 ³ / ₄	...	83	100 ¹ / ₂	82 ¹ / ₂	87 ³ / ₄	82 ¹ / ₂	...	85 ¹ / ₄
1870 31/3.....	83	...	84	100 ¹ / ₂	82 ¹ / ₂	87 ³ / ₄	82 ¹ / ₂	...	86 ¹ / ₂
27/6.....	83	...	84	101 ¹ / ₄	83 ¹ / ₄	87 ³ / ₄	82 ³ / ₄	...	87 ¹ / ₄
29/9.....	82 ¹ / ₂	...	—	99 ¹ / ₄	82 ¹ / ₄	86 ³ / ₄	82	4 1/2% 3. serie 4.003.03	86
19/12.....	83 ¹ / ₂	...	84 ³ / ₄	100	83	87 ³ / ₄	82 ¹ / ₂	...	86 ³ / ₄
1871 30/3.....	83 ¹ / ₂	...	84 ¹ / ₂	100 ³ / ₄	83 ¹ / ₂	87 ³ / ₄	83 ¹ / ₂	...	87 ¹ / ₂
26/6.....	84 ¹ / ₂	...	85 ¹ / ₂	101	83 ³ / ₄	89 ¹ / ₄	83 ³ / ₄	88	89 ¹ / ₂
28/9.....	86 ¹ / ₂	...	87 ¹ / ₂	101 ¹ / ₄	86 ¹ / ₄	92 ¹ / ₄	85	90 ¹ / ₄	...
28/12.....	88 ³ / ₄	...	89	102	88	93 ³ / ₄	87	91 ¹ / ₄	...
1872 27/3.....	88 ¹ / ₂	...	88 ³ / ₄	102	88	93 ¹ / ₂	87	90 ¹ / ₂	...
24/6.....	89 ¹ / ₄	...	90	101 ³ / ₄	88 ¹ / ₄	93 ¹ / ₂	87 ¹ / ₂	91	...
30/9.....	90	...	90 ¹ / ₄	101 ¹ / ₂	90	93 ³ / ₄	89 ³ / ₄	92	...
30/12.....	91 ¹ / ₂	...	92 ¹ / ₄	102 ¹ / ₂	91 ¹ / ₄	94 ³ / ₄	91	93 ¹ / ₂	...
1873 31/3.....	91 ³ / ₄	...	92 ¹ / ₄	102	91	94	90 ³ / ₄	93 ¹ / ₄	...
30/6.....	92 ¹ / ₄	...	92 ³ / ₄	102 ¹ / ₄	91 ¹ / ₄	94	90 ³ / ₄	93	...
29/9.....	91 ¹ / ₂	...	92 ¹ / ₂	101 ¹ / ₂	91 ¹ / ₄	93 ¹ / ₄	90 ¹ / ₄	92 ¹ / ₂	...
30/12.....	92 ¹ / ₂	...	92 ³ / ₄	100 ³ / ₄	92 ¹ / ₂	94 ³ / ₄	91	93 ¹ / ₄	...
1874 26/3.....	92 ¹ / ₄	...	93	101	92 ¹ / ₄	94 ¹ / ₄	91 ¹ / ₄	93	...
29/6.....	92 ³ / ₄	...	93 ³ / ₄	...	92 ¹ / ₄	94 ¹ / ₂	91 ¹ / ₄	93 ¹ / ₂	...
28/9.....	92 ¹ / ₂	...	93 ¹ / ₂	...	92	94	91	93 ¹ / ₂	4 1/2% 4. serie 4.003.04
31/12.....	92 ¹ / ₂	...	93 ¹ / ₄	...	92 ¹ / ₄	94 ¹ / ₄	90 ³ / ₄	93 ¹ / ₄	...
1875 22/3.....	92 ³ / ₄	...	93 ¹ / ₂	...	92 ¹ / ₄	94	91	93 ¹ / ₂	...
28/6.....	91 ³ / ₄	...	93 ¹ / ₂	...	91	93 ¹ / ₂	89 ¹ / ₂	93 ¹ / ₄	92
30/9.....	92 ¹ / ₄	...	93	...	91	92 ¹ / ₄	88 ¹ / ₂	...	90 ³ / ₄
30/12.....	92 ³ / ₄	...	93	...	91 ³ / ₄	92 ³ / ₄	87 ¹ / ₂	...	90 ¹ / ₄
1876 27/3.....	92 ¹ / ₂	...	—	...	90 ¹ / ₂	90 ¹ / ₂	86 ¹ / ₂	...	89 ¹ / ₂
29/6.....	91 ¹ / ₄	...	—	...	88 ¹ / ₄	90 ¹ / ₄	84 ³ / ₄	...	87 ³ / ₄
28/9.....	91 ¹ / ₂	...	—	...	86 ³ / ₄	90	84 ¹ / ₄	...	87 ³ / ₄
28/12.....	90	...	—	...	87 ³ / ₄	89 ³ / ₄	81 ¹ / ₂	...	85 ³ / ₄
1877 26/3.....	90 ¹ / ₄	...	—	...	88	89 ³ / ₄	83 ³ / ₄	...	88
28/6.....	89 ¹ / ₂	...	91	...	87 ³ / ₄	89 ¹ / ₄	83	...	86 ¹ / ₄
27/9.....	88 ¹ / ₂	...	—	...	86 ¹ / ₄	88	81 ³ / ₄	...	85 ³ / ₄
24/12.....	87 ¹ / ₂	...	—	...	86 ³ / ₄	88 ¹ / ₄	81	...	84 ¹ / ₄
1878 28/3.....	87 ¹ / ₂	...	—	...	87	88	82 ¹ / ₄	...	84 ¹ / ₂
20/6.....	89 ³ / ₄	...	90 ¹ / ₂	...	88 ³ / ₄	89 ¹ / ₄	83 ³ / ₄	...	86 ¹ / ₄
26/9.....	89 ³ / ₄	...	—	...	89	89 ¹ / ₄	83 ³ / ₄	...	86 ³ / ₄
28/12.....	90 ³ / ₄	...	—	...	89 ¹ / ₂	90 ¹ / ₄	84 ¹ / ₂	...	87 ¹ / ₂
1879 31/3.....	91 ³ / ₄	...	—	...	91 ¹ / ₂	91 ¹ / ₄	86 ¹ / ₂	...	89
23/6.....	93 ³ / ₄	...	—	...	93 ¹ / ₂	93 ¹ / ₄	90	...	91
29/9.....	94	...	—	...	94	94	91 ¹ / ₄	...	92 ¹ / ₂
29/12.....	94 ¹ / ₄	...	95	...	95	93 ³ / ₄	91 ¹ / ₂	...	93
1880 22/3.....	95	...	—	...	95 ¹ / ₄	94 ¹ / ₂	92 ¹ / ₂	...	93
28/6.....	96 ¹ / ₂	...	—	...	96 ¹ / ₄	95 ¹ / ₄	93 ¹ / ₂	...	93 ³ / ₄
27/9.....	96 ³ / ₄	...	—	...	97 ¹ / ₂	96 ¹ / ₄	94 ³ / ₄	...	94 ³ / ₄
30/12.....	97 ¹ / ₂	99 ¹ / ₂	98	...	97 ¹ / ₂	97 ¹ / ₄	96	...	95 ³ / ₄

Kvartalskurser										
Realkreditobligationer							Udenlandske obligationer			
Jydsk Kjøbstad Kf.	Ny jydsk Kjøbstad Kf.	Østifternes Land Kk.	Jydske Land Kf.		Vest & Sønderj. Kf.		Norsk Hypothek		Svensk Hypothek	
4 % 1. serie	4 1/2 % 1. serie	4 % 1. serie	4 % 1. serie	4 % 2. serie	4 1/2 % 1. serie	4 1/2 % 2. serie	4 1/2 % 1861-63	4 1/2 % 1879-80	4 % Østgotha 1846	
4.004.01	4.005.02	4.006.01	4.007.01	4.007.02	4.008.01	4.008.02	5.002.01	5.002.02	5.003.02	
81 1/2	...	88	88 3/4	87 1/4	86	...	94	...	8822/3 1869
81 1/4	...	88	...	85 1/2	85 3/4	...	94 1/2	...	8728/6
81	...	87 1/2	...	84 1/4	84	...	94	...	8627/9
81 3/4	...	85 1/2	...	83 3/4	84 1/2	...	94 1/4	...	87 1/227/12
82 3/4	...	85		85	84 3/4	...	94 1/2	...	88 1/431/3 1870
82 1/4	...	85	4 % 3. serie 4.007.03	85 1/4	85	...	94 3/4	...	88 1/427/6
81	...	83 1/2		84	85	...	94 1/4	...	87 3/429/9
81 3/4	...	83		83 1/4	85	...	94	...	9019/12
82 3/4	...	85		85 1/2	86 1/4	...	95	...	90 1/230/3 1871
82 1/2	...	85 1/2		84 1/2	...	90	96	...	9226/6
...	...	87 3/4		87 3/4	...	92 1/2	98 1/4	...	93 1/428/9
...	...	89 1/4		89 1/4	...	95	98 1/2	...	94 1/228/12
...	...	89 1/2		90 1/4	...	94 3/4	99	...	-27/3 1872
...	...	90 1/2		89 3/4	...	95	98 1/2	...	9424/6
...	...	90 3/4		91	...	96 1/2	99 1/4	...	94 1/230/9
...	97	92 3/4		92	...	98 3/4	99 1/4	...	9530/12
...	97	92 1/4		92 1/2	...	98	99 1/2	...	9531/3 1873
...	96 1/2	91 3/4		91 1/2	...	98	99	...	95 1/430/6
...	96	91 1/2		91	...	97	100 1/4	...	9429/9
...	96 3/4	93 1/4		91 1/2	...	98 3/4	101	...	94 3/430/12
...	96 1/2	92 1/2		92 1/4	...	99 1/2	100	...	94 3/426/3 1874
...	98	92 3/4		92 1/2	...	98 1/2	99 1/2	...	95 1/429/6
...	97 3/4	92 1/4		92 1/2	4 % 4. serie 4.007.04	98 1/4	99 1/2	...	94 3/428/9
...	97 1/4	92 1/2		92		98 1/2	99 1/2	...	94 3/431/12
...	97 1/4	92 1/2		91 3/4	...	98 3/4	99 1/4	...	9522/3 1875
...	95 3/4	91 1/4		91	89 1/2	...	96 3/4	...	9528/6
...	94 3/4	90 1/2		...	90 1/2	...	95 3/4	...	9530/9
...	92 3/4	90 1/4		...	87 1/2	...	95 3/4	...	9530/12
...	92	89 1/4		...	87	...	94 1/2	...	9527/3 1876
...	89 3/4	87 1/4		...	84 1/2	...	93 3/4	...	94 1/229/6
...	89 1/2	86 3/4		...	85 1/2	...	93 3/4	...	94 1/228/9
...	85 1/2	84 3/4		...	82	...	90 1/2	...	9428/12
...	86	86		...	84 1/4	...	91 1/2	...	9526/3 1877
...	84 1/4	85		...	82	...	89 3/4	...	94 1/228/6
...	82 3/4	82 3/4		...	82	...	87 3/4	95	9527/9
...	82	83		...	78 3/4	...	85 1/4	...	9424/12
...	82 1/2	81 3/4		...	79 1/2	4 1/2 % 3. serie 4.008.03	85 1/2	...	9428/3 1878
...	83 1/2	84 3/4		...	80		86 3/4	93 3/4	95 1/220/6
...	86	87 1/4		...	82 1/4	...	89 3/4	94 3/4	-26/9
...	86 3/4	88		...	82 1/2	89	90 1/2	95 1/2	96 1/428/12
...	88 3/4	89		...	85	91	...	95 3/4	96 3/431/3 1879
...	92	91 1/4		...	87	93 3/4	96 3/423/6
...	93 1/2	92 1/4		...	90	95 1/4	...	98	9629/9
...	94	93		...	90	95 1/2	96 1/429/12
...	94 3/4	93		...	90 3/4	97	...	97 3/4	-22/3 1880
...	96 3/4	94 3/4		...	91 3/4	99 1/4	...	99 1/4	97 3/428/6
...	98 3/4	95 1/2		...	93	99 3/4	...	100	97 1/227/9
...	99 1/4	96		...	93 3/4	100 1/4	...	100 3/4	98 3/430/12

Tabel 7 (s. 170-173). Kurser og forrentning 1869-80

	Nationalbankens diskonto	Effektiv forrentning								
		Stats- og statsgaranterede obligationer						Kommuneobligationer	Realkreditobligationer	
		Stat uamort.	Stat amort.	Engelsk lån		Jernbane	Københavns lån	Husejer Kreditk.	Østifternes Kf.	
		4 % 1859 & 74 1.090.01- 1.093.01	4 % 1880 i kr. 1.094.01	4 % 1861 små stkr. 1.084.03	5 % 1864 små stkr. 1.092.01-02	4 % Sjællandske Jernbane 1861-73 1.094.03	4 % 1854-76 3.001.01- 3.004.01	4 % 1. a. 1. s. 4.002.06	4 % 1. serie 4.003.01	4 % 2. serie 4.003.02
1869 22/3	4 ¹ / ₂ à 5	4,7	...	4,7	5,0	4,7	5,0	4,7	4,7	4,8
28/6	5 à 5 ¹ / ₂	4,8	...	4,8	5,0	4,8	5,0	4,8	...	4,9
27/9	5 à 5 ¹ / ₂	4,9	...	4,8	5,0	4,8	5,2	4,9	...	5,0
27/12	5 à 5 ¹ / ₂	4,8	...	4,8	5,0	4,8	5,3	4,8	...	5,0
1870 31/3	3 ¹ / ₂ à 4	4,8	...	4,8	5,0	4,8	5,3	4,8	...	4,9
27/6	3 ¹ / ₂ à 4	4,8	...	4,8	4,9	4,8	5,3	4,8	...	4,9
29/9	5 à 5 ¹ / ₂	4,8	...	-	5,1	4,9	5,4	4,9	4 % 3. serie 4.003.03	5,0
19/12	4 ¹ / ₂ à 5	4,8	...	4,7	5,0	4,8	5,3	4,8	4,8	4,9
1871 30/3	4 à 4 ¹ / ₂	4,8	...	4,7	4,9	4,8	5,3	4,8	4,8	4,9
26/6	4 à 4 ¹ / ₂	4,7	...	4,7	4,9	4,8	5,1	4,8	4,8	4,7
28/9	4 à 4 ¹ / ₂	4,6	...	4,6	4,9	4,6	4,8	4,7	4,6	...
28/12	4 ¹ / ₂ à 5	4,5	...	4,5	4,8	4,5	4,7	4,6	4,6	...
1872 27/3	4 à 4 ¹ / ₂	4,5	...	4,5	4,8	4,5	4,7	4,6	4,6	...
24/6	4 à 4 ¹ / ₂	4,5	...	4,4	4,8	4,5	4,7	4,6	4,6	...
30/9	4 à 4 ¹ / ₂	4,4	...	4,4	4,9	4,4	4,7	4,5	4,5	...
30/12	4 ¹ / ₂ à 5	4,4	...	4,3	4,8	4,4	4,6	4,4	4,4	...
1873 31/3	4 à 4 ¹ / ₂	4,4	...	4,3	4,8	4,4	4,7	4,4	4,4	...
30/6	4 ¹ / ₂ à 5	4,3	...	4,3	4,8	4,4	4,7	4,4	4,4	...
29/9	4 ¹ / ₂ à 5	4,4	...	4,3	4,9	4,4	4,7	4,4	4,5	...
30/12	5 à 5 ¹ / ₂	4,3	...	4,3	4,9	4,3	4,6	4,4	4,4	...
1874 26/3	4 à 4 ¹ / ₂	4,3	...	4,3	4,9	4,3	4,7	4,4	4,4	...
29/6	4 à 4 ¹ / ₂	4,3	...	4,3	...	4,3	4,6	4,4	4,4	...
28/9	4 ¹ / ₂ à 5	4,3	...	4,3	...	4,3	4,7	4,4	4,4	4 % 4. serie 4.003.04
31/12	5 à 5 ¹ / ₂	4,3	...	4,3	...	4,3	4,7	4,4	4,4	4,4
1875 22/3	4 ¹ / ₂ à 5	4,3	...	4,3	...	4,3	4,7	4,4	4,4	...
28/6	5 ¹ / ₂ à 6	4,4	...	4,3	...	4,4	4,8	4,5	4,4	4,5
30/9	5 ¹ / ₂ à 6	4,3	...	4,3	...	4,4	4,9	4,5	...	4,6
30/12	6 à 6 ¹ / ₂	4,3	...	4,3	...	4,4	4,9	4,6	...	4,6
1876 27/3	5 à 5 ¹ / ₂	4,3	...	-	...	4,4	4,7	4,6	...	4,7
29/6	5 ¹ / ₂ à 6	4,4	...	-	...	4,5	4,7	4,7	...	4,7
28/9	5 ¹ / ₂ à 6	4,4	...	-	...	4,6	4,8	4,7	...	4,7
28/12	6 à 6 ¹ / ₂	4,4	...	-	...	4,6	4,8	4,9	...	5,0
1877 26/3	4 à 4 ¹ / ₂	4,4	...	-	...	4,5	4,8	4,8	...	4,8
28/6	5 ¹ / ₂ à 6	4,5	...	4,4	...	4,6	4,8	4,8	...	5,0
27/9	5 ¹ / ₂ à 6	4,5	...	-	...	4,6	5,0	4,9	...	5,0
24/12	6 ¹ / ₂ à 7	4,6	...	-	...	4,6	5,0	4,9	...	5,1
1878 28/3	4 ¹ / ₂ à 5	4,6	...	-	...	4,6	5,0	4,9	...	5,1
20/6	4 ¹ / ₂ à 5	4,5	...	4,4	...	4,5	4,9	4,8	...	5,0
26/9	4 à 4 ¹ / ₂	4,5	...	-	...	4,5	4,9	4,8	...	4,9
28/12	4 à 4 ¹ / ₂	4,4	...	-	...	4,5	4,8	4,7	...	4,9
1879 31/3	4 à 4 ¹ / ₂	4,4	...	-	...	4,4	4,7	4,6	...	4,8
23/6	3 ¹ / ₂ à 4	4,3	...	-	...	4,3	4,5	4,4	...	4,6
29/9	3 à 3 ¹ / ₂	4,3	...	-	...	4,3	4,5	4,4	...	4,5
29/12	3 ¹ / ₂ à 4	4,2	...	4,2	...	4,2	4,5	4,4	...	4,5
1880 22/3	3 ¹ / ₂ à 4	4,2	...	-	...	4,2	4,4	4,3	...	4,5
28/6	3 ¹ / ₂ à 4	4,1	...	-	...	4,2	4,4	4,3	...	4,4
27/9	3 à 3 ¹ / ₂	4,1	...	-	...	4,1	4,3	4,2	...	4,3
30/12	3 ¹ / ₂ à 4	4,1	4,1	4,1	...	4,1	4,2	4,2	...	4,3

Effektiv forrentning										
Realkreditobligationer							Udenlandske obligationer			
Jydsk Købstad Kf.	Ny jydsk Købstad Kf.	Østifternes Land Kk.	Jydske Land Kf.		Vest & Sønderj. Kf.		Norsk Hypothek		Svensk Hypothek	
4 1/2 % 1. serie	4 1/2 % 1. serie	4 1/2 % 1. serie	4 1/2 % 1. serie	4 1/2 % 2. serie	4 1/2 % 1. serie	4 1/2 % 2. serie	4 1/2 % 1861-63	4 1/2 % 1879-80	4 1/2 % Østgotha 1846	
4.004.01	4.005.02	4.006.01	4.007.01	4.007.02	4.008.01	4.008.02	5.002.01	5.002.02	5.003.02	
4,9	...	4,7	4,7	4,8	5,4	...	5,2	...	5,722/3 1869
4,9	...	4,7	...	4,9	5,4	...	5,2	...	5,928/6
4,9	...	4,7	...	5,0	5,6	...	5,2	...	6,127/9
4,9	...	4,8	...	5,0	5,5	...	5,2	...	5,827/12
4,8	...	4,8		4,9	5,5	...	5,2	...	5,831/3 1870
4,9	...	4,8	4 1/2 % 3. serie	4,9	5,5	...	5,2	...	5,827/6
4,9	...	4,9	4.007.03	5,0	5,5	...	5,2	...	5,929/9
4,9	...	5,0		5,1	5,5	...	5,3	...	5,519/12
4,8	...	4,8		4,9	5,3	...	5,1	...	5,530/3 1871
4,8	...	4,8		5,0	5,1	...	5,0	...	5,226/6
...	...	4,7		4,7	5,0	...	4,7	...	5,128/9
...	...	4,6		4,6	4,8	...	4,7	...	4,928/12
...	...	4,6		4,6	4,8	...	4,6	...	-27/3 1872
...	...	4,5		4,6	4,8	...	4,7	...	5,024/6
...	...	4,5		4,5	4,7	...	4,6	...	4,930/9
...	4,7	4,4		4,5	4,6	...	4,6	...	4,830/12
...	4,7	4,4		4,3	4,6	...	4,6	...	4,931/3 1873
...	4,7	4,4		4,4	4,6	...	4,6	...	4,830/6
...	4,7	4,4		4,4	4,7	...	4,5	...	5,129/9
...	4,7	4,4		4,4	4,6	...	4,4	...	4,930/12
...	4,7	4,4		4,3	4,5	4,5	4,5	...	5,026/3 1874
...	4,6	4,4		4,3	...	4,6	4,6	...	4,929/6
...	4,6	4,4		4,3	4 1/2 % 4. serie	4,6	4,6	...	5,028/9
...	4,7	4,4		4,3	4.007.04	4,6	4,6	...	5,031/12
...	4,7	4,4		4,4	...	4,6	4,6	...	5,022/3 1875
...	4,8	4,5		4,4	4,5	...	4,7	...	5,028/6
...	4,8	4,5		4,4	4,4	...	4,8	...	5,030/9
...	5,0	4,5		4,6	4,8	...	4,9	...	5,030/12
...	5,0	4,6		4,6	4,8	...	-	...	5,127/3 1876
...	5,2	4,7		4,7	4,9	...	-	...	5,229/6
...	5,2	4,7		4,7	4,9	...	-	...	5,228/9
...	5,5	4,9		4,9	5,1	...	-	...	5,428/12
...	5,4	4,8		4,7	5,0	...	-	...	5,226/3 1877
...	5,6	4,8		4,9	5,2	...	-	...	5,328/6
...	5,7	5,0		4,9	5,3	5,3	5,3	...	5,227/9
...	5,7	5,0		5,1	5,5	5,5	-	...	5,524/12
...	5,7	5,1		5,0	4 1/2 % 3. serie	5,5	-	...	5,628/3 1878
...	5,6	4,9		5,0	4.008.03	5,4	5,6	...	5,220/6
...	5,4	4,7		4,9	5,2	5,2	5,4	...	-26/9
...	5,4	4,7		4,8	5,2	5,1	5,3	...	5,028/12
...	5,2	4,6		4,7	5,1	...	5,3	...	4,931/3 1879
...	5,0	4,5		4,6	4,9	...	-	...	4,923/6
...	4,9	4,4		4,6	4,8	...	4,9	4,8	4,829/9
...	4,9	4,4		4,6	4,8	4,8	4,829/12
...	4,8	4,4		4,6	4,7	4,7	-22/3 1880
...	4,7	4,3		4,5	4,5	4,6	4,728/6
...	4,6	4,2		4,4	4,5	4,5	4,927/9
...	4,5	4,2		4,4	4,5	4,5	4,430/12

Tabel 8 (s. 174-177). Kurser og forrentning 1881-92

		Kvartalskurser										
		Statsobligationer					Kommuneobligationer			Realkreditobligationer		
		Stat uamortisable		Jernbane	Stat amortisable		Engelsk lån	Københavns lån		Husejer Kreditk.	Østifternes Kf.	
		4 $\frac{1}{2}$ % 1859 & 74 1.090.01- 1.093.01	3 $\frac{1}{2}$ % 1886 1.095.01	4 $\frac{1}{2}$ % 1861-73 1.094.03	4 $\frac{1}{2}$ % 1880 i kr. 1.094.01	3 $\frac{1}{2}$ % 1886 1.095.02	4 $\frac{1}{2}$ % 1861 små stkr. 1.084.03	4 $\frac{1}{2}$ % 1854-76 3.001.01- 3.004.01	3 $\frac{1}{2}$ % 1886 3.005.01	4 $\frac{1}{2}$ % 1. a. 1. s. 4.002.06	4 $\frac{1}{2}$ % 4. serie 4.003.04	4 $\frac{1}{2}$ % 5. serie 4.003.05
1881	28/3....	98 $\frac{1}{4}$...	99 $\frac{1}{4}$	99 $\frac{3}{4}$...	99 $\frac{1}{4}$	97 $\frac{1}{2}$...	96 $\frac{1}{2}$	96 $\frac{1}{2}$...
	30/6....	99 $\frac{3}{4}$...	99 $\frac{3}{4}$	100 $\frac{1}{4}$...	100 $\frac{1}{2}$	98 $\frac{3}{4}$...	98 $\frac{1}{2}$	98	...
	30/9....	97 $\frac{1}{2}$...	98 $\frac{1}{2}$	99 $\frac{3}{4}$...	-	97 $\frac{1}{2}$...	96 $\frac{3}{4}$	95 $\frac{1}{4}$...
	29/12...	97 $\frac{3}{4}$...	98	99 $\frac{3}{4}$...	98 $\frac{1}{2}$	97 $\frac{3}{4}$...	95	94 $\frac{3}{4}$...
1882	27/3....	98	...	98 $\frac{1}{2}$	100 $\frac{1}{4}$...	-	97	...	95 $\frac{1}{2}$	95	...
	29/6....	98 $\frac{1}{2}$...	99	100 $\frac{1}{2}$...	-	97 $\frac{1}{2}$...	95 $\frac{1}{4}$	95 $\frac{1}{2}$...
	28/9....	99	...	99 $\frac{1}{2}$	100 $\frac{3}{4}$...	-	97	...	95 $\frac{1}{2}$	95 $\frac{1}{2}$...
	28/12...	98 $\frac{1}{4}$...	98 $\frac{1}{2}$	100 $\frac{1}{2}$...	-	96 $\frac{1}{4}$...	94 $\frac{3}{4}$	94 $\frac{3}{4}$...
1883	29/3....	98 $\frac{1}{2}$...	99	100 $\frac{3}{4}$...	99 $\frac{1}{2}$	96	...	94 $\frac{3}{4}$	95	...
	28/6....	99	...	99 $\frac{1}{4}$	100 $\frac{3}{4}$...	-	96 $\frac{1}{2}$...	94 $\frac{3}{4}$	95 $\frac{1}{2}$...
	27/9....	99	...	99 $\frac{1}{4}$	100 $\frac{1}{2}$...	-	95 $\frac{3}{4}$...	94 $\frac{1}{4}$	94 $\frac{3}{4}$...
	31/12...	98 $\frac{1}{2}$...	98 $\frac{3}{4}$	100 $\frac{1}{2}$...	-	96 $\frac{1}{2}$...	94 $\frac{1}{2}$	95	...
1884	31/3....	99 $\frac{1}{2}$...	99 $\frac{3}{4}$	100 $\frac{3}{4}$...	-	96 $\frac{1}{4}$...	95 $\frac{1}{2}$	95 $\frac{1}{4}$...
	30/6....	99 $\frac{1}{4}$...	99 $\frac{1}{2}$	100 $\frac{3}{4}$...	100	96 $\frac{1}{2}$...	94 $\frac{1}{2}$	95 $\frac{1}{4}$	94 $\frac{1}{2}$
	29/9....	99 $\frac{3}{4}$...	99 $\frac{3}{4}$	100 $\frac{3}{4}$...	99 $\frac{3}{4}$	96 $\frac{3}{4}$...	94	...	93 $\frac{1}{4}$
	29/12...	99 $\frac{1}{2}$...	99 $\frac{3}{4}$	100 $\frac{3}{4}$...	-	97	...	93 $\frac{1}{4}$...	93
1885	30/3....	100	...	100	101 $\frac{1}{2}$...	-	97 $\frac{1}{4}$...	93 $\frac{1}{4}$...	94 $\frac{1}{4}$
	29/6....	100 $\frac{1}{4}$	100 $\frac{3}{4}$...	102	98 $\frac{1}{4}$...	93	...	94
	28/9....	100	100 $\frac{3}{4}$...	-	98 $\frac{1}{4}$...	93	...	93
	31/12...	100	100 $\frac{1}{2}$...	-	97 $\frac{1}{2}$...	91 $\frac{1}{2}$...	93
1886	29/3....	101 $\frac{1}{2}$	100 $\frac{3}{4}$...	-	99 $\frac{3}{4}$...	95 $\frac{1}{2}$...	95 $\frac{1}{4}$
	28/6....	102	100 $\frac{3}{4}$...	-	100	...	96 $\frac{3}{4}$...	97
	30/9....	100 $\frac{3}{4}$	-	...	-	100 $\frac{1}{4}$...	100 $\frac{1}{4}$...	100 $\frac{1}{4}$
	27/12...	...	98 $\frac{1}{2}$...	100 $\frac{1}{4}$...	101 $\frac{1}{2}$	101	96 $\frac{1}{4}$	101 $\frac{3}{4}$...	101 $\frac{1}{4}$
1887	30/3....	...	98 $\frac{1}{4}$...	102 $\frac{1}{4}$...	-	3 $\frac{1}{4}$ % 1887 3.006.01	96	101 $\frac{3}{4}$...	101 $\frac{3}{4}$
	30/6....	...	98 $\frac{1}{4}$...	102 $\frac{1}{2}$	98	-	...	95 $\frac{1}{2}$	101 $\frac{1}{2}$...	101 $\frac{1}{4}$
	30/9....	...	98	...	103	97 $\frac{3}{4}$	-	96 $\frac{1}{4}$	95 $\frac{3}{4}$	101 $\frac{3}{4}$...	101 $\frac{3}{4}$
	29/12...	...	97 $\frac{3}{4}$...	102 $\frac{1}{2}$	97 $\frac{1}{2}$	-	96 $\frac{1}{2}$...	102	...	101 $\frac{1}{4}$
1888	31/3....	...	97 $\frac{1}{4}$...	102 $\frac{1}{2}$	97 $\frac{1}{4}$	-	96 $\frac{1}{2}$...	102	...	101 $\frac{3}{4}$
	28/6....	...	98 $\frac{1}{4}$...	102 $\frac{3}{4}$	97 $\frac{1}{2}$	103 $\frac{1}{2}$	97 $\frac{1}{2}$...	102 $\frac{1}{2}$...	102
	27/9....	...	99 $\frac{1}{4}$...	102 $\frac{3}{4}$	98 $\frac{1}{2}$	103 $\frac{1}{2}$	98	...	102 $\frac{3}{4}$...	102
	31/12...	...	99	...	102 $\frac{1}{2}$	98	103 $\frac{1}{2}$	97 $\frac{1}{2}$...	102	...	101 $\frac{1}{2}$
1889	30/3....	...	98 $\frac{3}{4}$...	102 $\frac{1}{2}$	98 $\frac{1}{4}$	103 $\frac{1}{2}$	97 $\frac{1}{2}$...	102 $\frac{3}{4}$...	101 $\frac{3}{4}$
	29/6....	...	99	...	102 $\frac{1}{2}$	98 $\frac{3}{4}$	103 $\frac{1}{2}$	97 $\frac{3}{4}$...	102 $\frac{3}{4}$...	102
	30/9....	...	99	...	102	99	103	97 $\frac{1}{2}$...	102 $\frac{3}{4}$...	101 $\frac{3}{4}$
	30/12...	...	98 $\frac{1}{2}$...	-	97 $\frac{1}{2}$	-	97 $\frac{1}{2}$...	102 $\frac{1}{2}$...	101 $\frac{1}{2}$
1890	31/3....	...	97 $\frac{1}{2}$...	-	96 $\frac{1}{2}$	-	97 $\frac{1}{2}$...	101 $\frac{3}{4}$		101
	30/6....	...	97 $\frac{1}{2}$...	-	96 $\frac{1}{4}$	-	96 $\frac{1}{2}$...	101 $\frac{1}{2}$		101
	29/9....	...	96 $\frac{1}{2}$...	-	95 $\frac{1}{4}$	-	95	...	101 $\frac{1}{2}$		100 $\frac{3}{4}$
	29/12...	...	96 $\frac{1}{4}$...	-	94	-	95	...	100 $\frac{1}{2}$		100
1891	31/3....	...	95 $\frac{3}{4}$...	-	94 $\frac{3}{4}$	-	95	...	101 $\frac{1}{4}$		100 $\frac{1}{4}$
	29/6....	...	95	...	-	94 $\frac{1}{4}$	-	93 $\frac{3}{4}$...	100 $\frac{1}{2}$	100 $\frac{1}{4}$	100 $\frac{1}{2}$
	30/9....	...	93	...	-	92 $\frac{1}{2}$	-	92 $\frac{1}{2}$...	99	99 $\frac{1}{4}$...
	31/12...	...	93 $\frac{1}{4}$...	100	92 $\frac{1}{4}$	-	91 $\frac{1}{2}$...	99 $\frac{1}{2}$	99 $\frac{1}{4}$...
1892	31/3....	...	93	...	99	92 $\frac{1}{4}$	100 $\frac{1}{2}$	90 $\frac{1}{4}$...	98 $\frac{1}{2}$	99	...
	30/6....	...	93 $\frac{3}{4}$...	-	93 $\frac{1}{4}$...	91 $\frac{1}{2}$...	99 $\frac{1}{2}$	99 $\frac{1}{2}$...
	30/9....	...	93 $\frac{3}{4}$...	-	93 $\frac{3}{4}$...	91	...	98 $\frac{3}{4}$	98 $\frac{3}{4}$...
	29/12...	...	93 $\frac{1}{2}$...	100	94 $\frac{1}{4}$...	92	...	99 $\frac{1}{4}$	99 $\frac{1}{2}$...

Anmærkninger og noter se side 235.

Kvartalskurser												
Realkreditobligationer										Udenlandske obligationer		
Ny jyske Kjøbstad Kf.		Østifternes Land Kk.		Jyske Land Kf.		Vest & Sønderj. Kf.		Østifternes Husmands Kf.		Norsk Hypothek		
4 1/2 % 1. serie	4 % 1. serie	4 % 1. serie	4 % 2. serie	4 % 4. serie	4 % 5. serie	4 1/2 % 3. serie	4 1/2 % 4. serie	4 % 1. serie	3 1/2 % 1. serie	4 1/2 % 1879-80	4 % 1884-85	
4.005.02	4.005.01	4.006.01	4.006.02	4.007.04	4.007.06	4.008.03	4.008.05	4.009.02	4.009.01	5.002.02	5.002.03	
99 3/4	...	96 1/2	...	94 3/4	...	101	101	...	28/3 1881
100 3/4	...	98 1/4	...	95 3/4	...	101 1/2	101 3/4	...	30/6
99	...	97 1/4	...	93 1/2	...	99 1/2	-	...	30/9
97 3/4	...	95 1/2	94	92 1/4	...	98 3/4	...	95	...	101 1/4	...	29/12
99	95	93 1/4	...	100 1/2	...	95 1/2	...	100 3/4	...	27/3 1882
99	96	93 1/4	...	100	...	95	...	100 3/4	...	29/6
99 1/2	95	93 1/2	...	100 1/4	...	95 1/2	...	-	...	28/9
97 3/4	95	92 1/4	...	99 3/4	99 1/4	94	...	100	...	28/12
99 1/4	94 3/4	93 3/4	100	95	...	-	...	29/3 1883
99	95	93 1/4	100	97	...	100 3/4	...	28/6
99	94 1/2	93	99 3/4	96 1/2	...	100 1/2	...	27/9
98 1/2	94	92 3/4	99 1/2	96 1/2	...	100 1/4	...	31/12
99	94 1/2 ³	94	100	98	...	101	...	31/3 1884
98 1/2	94	93	99 3/4	97 1/2	...	100 1/2	...	30/6
98 1/2	94	93	99 3/4	97 1/2	...	100	...	29/9
98	94	92 1/4	99 3/4	97 1/4	...	100 1/2	...	29/12
98	94	94	100	98 3/4	...	100	...	30/3 1885
98	94 1/2	94 1/2	93 1/2	...	100	98 1/4	...	100	...	29/6
98	95	...	93 3/4	...	100	98	...	100	...	28/9
96 1/2	93	...	91 1/2	...	98 1/2	98 1/2	...	100	...	31/12
99 1/2	95 1/2	...	96	...	100 3/4	100 1/2	99 1/4	29/3 1886
99 3/4	-	...	97	...	100 3/4	100 3/4	99 3/4	28/6
101 1/2	...	4 % 3. serie	100	...	100	4 % 4. serie	102	101 1/4	100	30/9
102	...	4.006.05	100 1/2	...	101	4.008.04	102	101 1/2	100 1/2	27/12
101 1/2	101 1/2	...	101 3/4	...	102	101 3/4	-	30/3 1887
...	100 3/4	101 1/4	101 1/2	...	101	101 1/4	101 1/4	101 1/2	-	30/6
...	101	101 3/4	101 1/4	101	4 % 5. serie 4.008.07	102	-	30/9
...	100 3/4	101 1/2	100 1/2	101	101	101 1/2	-	29/12
...	100 3/4	101 1/2	101	...	101	101 3/4	-	31/3 1888
...	101	101 1/2	101	...	101 1/4	102	-	28/6
...	101 1/4	101 1/2	101 1/4	...	101 1/2	100 3/4	101	27/9
4 % 2. serie 4.005.04	100 3/4	101	101	...	100 3/4	100 1/4	101	31/12
...	101 1/4	101	101 1/4	...	101 1/4	...	98	30/3 1889
...	101	101 1/4	101 1/4	...	101	...	97 3/4	29/6
101	101	101	101 1/4	...	101	...	97 1/2	30/9
100 1/2	...	101	100 3/4	...	100 1/2	...	96 1/4	30/12
100 1/4	...	100 1/2	100 1/2	...	100 1/2	...	95 1/2	31/3 1890
100 1/2	...	100 3/4	100 1/2	...	100 1/2	...	95	30/6
100 1/4	...	100	100 1/4	...	100 1/4	...	93 1/2	29/9
99 1/2	...	99 3/4	99 3/4	...	99 1/2	...	92	29/12
100	...	100	100	...	100	...	93	31/3 1891
99 3/4	...	100	99 1/4	...	99 3/4	...	92 1/2	29/6
98 3/4	...	99 1/4	99 1/4	...	98 1/2	...	91 1/2	30/9
98	...	99	98	...	97 3/4	...	91	31/12
98	...	98 3/4	98 1/4	...	98	...	92 1/2	31/3 1892
98 1/4	...	98 3/4	98 1/4	...	98 1/4	...	93 1/2	30/6
98 1/4	...	98 3/4	98 1/4	...	98 1/4	...	93	30/9
98 1/2	...	99 1/4	98 1/2	...	98 1/2	...	93 1/4	29/12

Tabel 8 (s. 174-177). Kurser og forrentning 1881-92

	Nationalbankens diskonto	Effektiv forrentning										
		Statsobligationer						Kommuneobligationer		Realkreditobligationer		
		Stat uamortisable		Jernbane	Stat amortisable		Engelsk lån	Københavns lån		Husejer Kreditk.	Østifternes Kf.	
		4 % 1859 & 74 1.090.01- 1.093.01	3 1/2 % 1886 1.095.01	4 % 1861-73 1.094.03	4 % 1880 i kr. 1.094.01	3 1/2 % 1886 1.095.02	4 % 1861 små stkr. 1.084.03	4 % 1854-76 3.001.01- 3.004.01	3 1/2 % 1886 3.005.01	4 % 1. a. 1. s. 4.002.06	4 % 4. serie 4.003.04	4 % 5. serie 4.003.05
1881 28/3	3 à 3 1/2	4,1	...	4,0	4,0	...	4,0	4,2	...	4,1	4,2	...
30/6	3 à 3 1/2	4,0	...	4,0	4,0	...	4,0	4,1	...	4,1	4,1	...
30/9	3 à 3 1/2	4,1	...	4,1	4,0	...	-	4,2	...	4,1	4,3	...
29/12	3 1/2 à 4	4,1	...	4,1	4,0	...	4,1	4,2	...	4,2	4,3	...
1882 27/3	4 à 4 1/2	4,1	...	4,1	4,0	...	-	4,2	...	4,2	4,3	...
29/6	4 à 4 1/2	4,1	...	4,0	3,9	...	-	4,2	...	4,2	4,3	...
28/9	4 à 4 1/2	4,0	...	4,0	3,9	...	-	4,3	...	4,2	4,3	...
28/12	4 1/2 à 5	4,1	...	4,1	3,9	...	-	4,3	...	4,2	4,3	...
1883 29/3	4 à 4 1/2	4,1	...	4,0	3,9	...	4,0	4,3	...	4,2	4,3	...
28/6	4 à 4 1/2	4,0	...	4,0	3,9	...	-	4,3	...	4,2	4,3	...
27/9	4 à 4 1/2	4,0	...	4,0	3,9	...	-	4,4	...	4,2	4,3	...
31/12	5 à 5 1/2	4,1	...	4,1	3,9	...	-	4,3	...	4,2	4,3	...
1884 31/3	3 1/2 à 4	4,0	...	4,0	3,9	...	-	4,3	...	4,2	4,3	...
30/6	4 à 4 1/2	4,0	...	4,0	3,9	...	4,0	4,3	...	4,2	4,3	4,3
29/9	4 à 4 1/2	4,0	...	4,0	3,9	...	4,0	4,3	...	4,3	...	4,4
29/12	5 à 5 1/2	4,0	...	4,0	3,9	...	-	4,3	...	4,3	...	4,4
1885 30/3	3 1/2 à 4	4,0	...	4,0	3,8	...	-	4,2	...	4,3	...	4,3
29/6	3 1/2 à 4	4,0	3,9	...	3,9	4,2	...	4,3	...	4,3
28/9	3 1/2 à 4	4,0	3,9	...	-	4,2	...	4,3	...	4,4
31/12	4 1/2 à 5	4,0	3,9	...	-	4,2	...	4,4	...	4,4
1886 29/3	3 1/2 à 4	3,9	3,9	...	-	4,0	...	4,2	...	4,2
28/6	3 à 3 1/2	3,9	3,9	...	-	4,0	...	4,1	...	4,2
30/9	3 à 3 1/2	4,0	-	...	-	4,0	...	4,0	...	4,0
27/12	3 à 3 1/2	...	3,6	...	3,8	...	3,9	3,9	3,7	3,9	...	3,9
1887 30/3	3 à 3 1/2	...	3,6	...	3,6	...	-	3 1/2 % 1887 3.006.01	3,7	3,9	...	3,9
30/6	3 à 3 1/2	...	3,6	...	3,6	3,6	-	-	3,7	3,9	...	3,9
30/9	3 à 3 1/2	...	3,6	...	3,5	3,6	-	-	3,7	3,9	...	3,9
29/12	3 à 3 1/2	...	3,6	...	3,6	3,6	-	-	3,7	3,9	...	3,9
1888 31/3	3 à 3 1/2	...	3,6	...	3,6	3,6	-	3,7	...	3,9	...	3,9
28/6	3 à 3 1/2	...	3,6	...	3,5	3,6	3,8	3,6	...	3,9	...	3,9
27/9	3 à 3 1/2	...	3,5	...	3,5	3,6	3,8	3,6	...	3,9	...	3,9
31/12	3 à 3 1/2	...	3,5	...	3,6	3,6	3,8	3,6	...	3,9	...	3,9
1889 30/3	3 à 3 1/2	...	3,5	...	3,5	3,6	3,8	3,6	...	3,9	...	3,9
29/6	3 à 3 1/2	...	3,5	...	3,5	3,5	3,8	3,6	...	3,9	...	3,9
30/9	3 à 3 1/2	...	3,5	...	3,6	3,5	3,8	3,6	...	3,9	...	3,9
30/12	4 à 4 1/2	...	3,6	...	-	3,6	-	3,6	...	3,9	...	3,9
1890 31/3	3 1/2 à 4	...	3,6	...	-	3,6	-	3,6	...	3,9	4 % 6. serie 4.003.07	4,0
30/6	3 1/2 à 4	...	3,6	...	-	3,6	-	3,7	...	3,9	4,0	4,0
29/9	3 1/2 à 4	...	3,6	...	-	3,7	-	3,8	...	3,9	4,0	4,0
29/12	4 1/2 à 5	...	3,6	...	-	3,7	-	3,8	...	4,0	4,0	4,0
1891 31/3	3 1/2 à 4	...	3,7	...	-	3,7	-	3,8	...	4,0	4,0	4,0
29/6	4 à 4 1/2	...	3,7	...	-	3,7	-	3,8	...	4,0	4,0	4,0
30/9	4 à 4 1/2	...	3,8	...	-	3,8	-	3,9	...	4,0	4,0	...
31/12	5 à 5 1/2	...	3,8	...	4,0	3,8	-	4,0	...	4,0	4,0	...
1892 31/3	3 1/2 à 4	...	3,8	...	4,3	3,8	4,0	4,0	...	4,1	4,1	...
30/6	3 1/2 à 4	...	3,7	...	-	3,8	...	4,0	...	4,0	4,0	...
30/9	3 1/2 à 4	...	3,7	...	-	3,7	...	4,0	...	4,1	4,1	...
29/12	3 1/2 à 4	...	3,7	...	4,0	3,7	...	3,9	...	4,0	4,0	...

Effektiv forrentning												
Realkreditobligationer										Udenlandske obligationer		
Ny jyske Kjøbstad Kf.		Østifternes Land Kk.		Jyske Land Kf.		Vest & Sønderj. Kf.		Østifternes Husmands Kf.		Norsk Hypothek		
4 1/2 % 1. serie	4 % 1. serie	4 % 1. serie	4 % 2. serie	4 % 4. serie	4 % 5. serie	4 1/2 % 3. serie	4 1/2 % 4. serie	4 % 1. serie	3 1/2 % 1. serie	4 1/2 % 1879-80	4 % 1884-85	
4.005.02	4.005.01	4.006.01	4.006.02	4.007.04	4.007.06	4.008.03	4.008.05	4.009.02	4.009.01	5.002.02	5.002.03	
4,5	...	4,2	...	4,3	...	4,4	4,4	...	28/3 1881
4,5	...	4,1	...	4,2	...	4,4	4,4	...	30/6
4,6	...	4,1	...	4,4	...	4,5	-	...	30/9
4,6	...	4,2	4,4	4,5	...	4,6	...	4,3	...	4,4	...	29/12
4,6	4,3	4,4	...	4,5	...	4,3	...	4,4	...	27/3 1882
4,6	4,3	4,4	...	4,5	...	4,3	...	4,4	...	29/6
4,5	4,3	4,4	...	4,5	...	4,3	...	-	...	28/9
4,6	4,3	4,5	...	4,5	4,5	4,4	...	4,5	...	28/12
4,5	4,3	4,4	4,5	4,3	...	-	...	29/3 1883
4,6	4,3	4,4	4,5	4,3	...	4,4	...	28/6
4,6	4,4	4,4	4,5	4,2	...	4,5	...	27/9
4,6	4,4	4,4	4,5	4,2	...	4,5	...	31/12
4,6	4,4 ³	4,3	4,5	4,1	...	4,4	...	31/3 1884
4,6	4,4	4,4	4,5	4,2	...	4,5	...	30/6
4,6	4,4	4,4	4,5	4,2	...	4,5	...	29/9
4,6	4,4	4,5	4,5	4,2	...	4,5	...	29/12
4,6	4,4	4,4	4,5	4,1	...	4,5	...	30/3 1885
4,6	4,4	4,3	4,4	...	4,5	4,1	...	4,5	...	29/6
4,6	4,3	...	4,3	...	4,5	4,1	...	4,5	...	28/9
4,7	4,5	...	4,5	...	4,6	4,1	...	4,5	...	31/12
4,5	4,3	...	4,2	...	4,5	4,0	4,1	29/3 1886
4,5	-	...	4,2	...	4,5	4,0	4,0	28/6
4,4	...	4 % 3. serie	4,0	...	4,0	4 % 4. serie	4,4	3,9	4,0	30/9
4,4	...	4.006.05	4,0	...	4,0	4.008.04	4,4	3,9	4,0	27/12
4,4	...	3,9	3,9	...	3,9	4,4	3,9	-	30/3 1887
...	4,0	3,9	3,9	...	4,0	3,9	4 % 5. serie	3,9	-	30/6
...	3,9	3,9	3,9	4,0	4.008.07	3,9	-	30/9
...	4,0	3,9	4,0	4,0	4,0	3,9	-	29/12
...	4,0	3,9	4,0	...	4,0	3,9	-	31/3 1888
...	3,9	3,9	4,0	...	3,9	3,9	-	28/6
...	3,9	3,9	3,9	...	3,9	4,0	3,9	27/9
...	4,0	4,0	4,0	...	4,0	4,0	3,9	31/12
4 % 2. serie	4.005.04	3,9	4,0	...	3,9	...	3,9	...	3,6	30/3 1889
...	3,9	3,9	3,9	...	4,0	...	3,6	29/6
4,0	4,0	4,0	3,9	...	4,0	...	3,7	30/9
4,0	...	4,0	4,0	...	4,0	...	3,7	30/12
4,0	...	4,0	4,0	...	4,0	...	3,8	31/3 1890
4,0	...	4,0	4,0	...	4,0	...	3,8	30/6
4,0	...	4,0	4,0	...	4,0	...	3,9	29/9
4,0	...	4,0	4,0	...	4,0	...	4,0	29/12
4,0	...	4,0	4,0	...	4,0	...	3,9	31/3 1891
4,0	...	4,0	4,0	...	4,0	...	4,0	29/6
4,1	...	4,0	4,1	...	4,1	...	4,0	30/9
4,1	...	4,1	4,1	...	4,1	...	4,1	31/12
4,1	...	4,1	4,1	...	4,1	...	4,0	31/3 1892
4,1	...	4,1	4,1	...	4,1	...	3,9	30/6
4,1	...	4,1	4,1	...	4,1	...	3,9	30/9
4,1	...	4,0	4,1	...	4,1	...	3,9	29/12

Tabel 9 (s. 178-181). Kurser og forrentning 1893-1904

	Kvartalskurser											
	Statsobligationer					Komm.-obligat.	Realkreditobligationer					
	Stat uamort.	Stat amortisable					Københavnslån	Husejer Kreditk.		Østifternes Kf.		Ny jydsk Kjøbstad Kf.
		3 1/2 % 1886	4 % 1880 i kr.	3 1/2 % 1886	3 % 1894	3 % 1897		3 1/2 % 1887	4 % 1. a. l. s.	3 1/2 % 1. a. l. s.	4 % 6. serie	3 1/2 % 6. serie
1.095.01	1.094.01	1.095.02	1.097.01	1.098.01	3.006.01	4.002.06	4.002.08	4.003.07	4.003.06	4.005.04	4.005.03	
1893 29/3.....	95	-	95 1/2	93 1/4	100	...	100	...	99 3/4	...
29/6.....	94 3/4	100 1/4	95 1/2	93 1/2	100 1/4	...	100	...	99 3/4	...
29/9.....	94	100	95	93 1/4	99 1/2	...	99 3/4	...	99 1/4	...
28/12.....	94	100	95	93	100	...	99 3/4	...	99 1/4	...
1894 31/3.....	97	100 1/4	96 3/4	93 3/4	100 1/2	...	100 1/4	...	100	...
29/6.....	97 3/4	100 1/2	98	94	101	...	100 3/4	...	100 1/4	...
29/9.....	98 1/2	101	98 1/2	94 3/4	101 1/4	...	101	...	100 1/2	...
29/12.....	101	-	100 1/4	98	102 1/4	...	100 3/4	...	100 3/4	...
1895 30/3.....	102 3/4	-	100 1/2	98 1/2	...	99 3/4	101	...	101	...	101	...
28/6.....	102 1/2	100	100 1/2	98 1/2	...	99 1/2	101 1/4	98 1/4	101	99	100 3/4	98
30/9.....	102 1/2	...	100 1/2	98 1/2	...	99 1/2	...	98 1/4	...	98 1/2	...	98 1/4
30/12.....	100	...	100	97	...	98 1/2	...	97 1/2	...	98	...	97 1/2
1896 31/3.....	100 1/2	...	100 1/2	99 1/2	...	97 3/4	...	98 3/4	...	98
29/6.....	100 1/2	...	100 1/4	99	...	97 3/4	...	98 1/2	...	97 3/4
29/9.....	100	...	99 3/4	99	...	96 3/4	...	97 1/4	...	97 1/4
31/12.....	99 1/2	...	99 1/2	98 1/2	...	95 3/4	3 1/2 % 7. serie 4.003.08	96 1/4	3 1/2 % 3. serie 4.005.05	96
1897 31/3.....	99 3/4	...	99 1/2	98 1/2	...	94 1/2	...	95 3/4	...	96
28/6.....	100	...	99 1/2	98 3/4	...	94 1/2	94 1/2	96	94 1/4	95
30/9.....	100	...	99 1/4	98 1/2	...	92 3/4	93	...	93	...
30/12.....	100 3/4	99	...	94 3/4	94 3/4	...	94 1/2	...
1898 31/3.....	100 3/4	98	99	...	94 3/4	95 1/2	...	95 3/4	...
27/6.....	100	97 1/2	98	...	93 3/4	93 3/4	...	93 1/2	...
30/9.....	100	97 1/2	97 1/2	...	92	92	...	92	...
29/12.....	99	97	97	...	90 3/4	91 1/4	...	90 3/4	...
1899 29/3.....	98 1/2	93	95 1/2	...	85 1/2	88 1/2	...	87 1/4	...
29/6.....	97 1/4	93	-	4 % 1. a. l. s. 4.002.06	85 1/2	87 1/2	4 % 7. serie 4.003.09	86 3/4	4 % 4. serie 4.005.06
30/9.....	95 1/2	90	-	83	83	86	86	85	85
30/12.....	94	88 1/2	87 1/2	83 1/4	83 1/4	84 1/4	84 1/4	84 1/4	84 1/4
1900 31/3.....	93 3/4	91	-	90 1/2	83	85	92 3/4	84 3/4	91 1/2
28/6.....	92 1/2	-	88 1/2	...	89 1/2	88 1/2
29/9.....	91	-	86 3/4	...	4 % 8. serie 4.003.11	87	...	87 3/4
27/12.....	92	-	86 3/4	...	88 3/4	88 1/2	...	87
1901 30/3.....	96 1/2	-	90 1/2	...	91 3/4	90 3/4
29/6.....	97 1/2	88	91	...	93	91 1/2
28/9.....	97 1/2	88	91	...	93 1/2	92 1/4
31/12.....	97 3/4	89	91 1/2	...	93 1/4	92 1/4
1902 29/3.....	98 1/2	-	96	...	97	96 1/4
30/6.....	99	-	96 1/2	...	97	96 1/2
27/9.....	99 1/4	-	93 3/4	...	94	94
31/12.....	98 1/4	-	93	...	93 3/4	...	4 % 6. serie 4.005.07	93 1/4
1903 31/3.....	99 3/4	-	94 3/4	...	95 1/4	95
30/6.....	99 3/4	-	93 3/4	...	95 1/4	...	94	94 3/4
30/9.....	99	-	93 1/4	...	93 3/4	...	94 1/4	...
31/12.....	98 3/4	-	94	...	95	...	94 1/4	...
1904 30/3.....	96 3/4	-	91 3/4	...	92 1/2	...	92	...
30/6.....	96 3/4	-	93 1/4	...	94	...	93 3/4	...
30/9.....	98 1/4	-	94	...	94 1/2	...	94 1/4	...
31/12.....	98	-	94 1/4	...	95 1/4	...	94 1/2	...

Kvartalskurser										
Realkreditobligationer										
Østifternes Land Kk.		Jydske Land Kf.		Vest & Sønderj. Kf.		Østifternes Husmands Kf.		Industrielle Kf.		Jydsk Hypothekf.
4 % 3. serie	3 1/2 % 3. s. 2. a.	4 % 5. serie	3 1/2 % 5. serie	4 % 5. serie	3 1/2 % 5. serie	3 1/2 % 1. serie	4 % 1. afdel.	4 % 1. serie	5 % 1. serie	5 % 1. afdel.
4.006.05	4.006.03	4.007.06	4.007.05	4.008.07	4.008.06	4.009.01	4.009.03	4.010.01	4.010.02	4.011.01
100	...	99 ³ / ₄	...	99 ³ / ₄	...	94 ¹ / ₂	29/3 1893
100	...	99 ³ / ₄	...	99 ³ / ₄	...	94 ³ / ₄	29/6
99 ³ / ₄	...	99 ¹ / ₂	...	99 ¹ / ₂	...	93 ¹ / ₂	29/9
99 ³ / ₄	...	99 ¹ / ₄	...	99 ¹ / ₄	...	93 ¹ / ₂	28/12
100 ¹ / ₄	...	100	...	100	...	95	31/3 1894
100 ³ / ₄	...	100 ¹ / ₄	...	100 ¹ / ₄	...	95	29/6
100 ³ / ₄	...	100 ¹ / ₂	...	100 ¹ / ₂	...	96 ¹ / ₂	29/9
100 ³ / ₄	...	100 ³ / ₄	...	100 ³ / ₄	...	98 ³ / ₄	29/12
101	...	101	...	101	...	100	30/3 1895
101	98 ³ / ₄	101	98	101	98	99 ¹ / ₂	28/6
...	98 ¹ / ₄	...	98	...	98 ¹ / ₄	99 ¹ / ₂	30/9
...	97 ³ / ₄	...	97 ¹ / ₂	...	97 ¹ / ₂	98 ¹ / ₂	30/12
...	98 ¹ / ₂	...	98 ¹ / ₄	...	98	99 ¹ / ₂	31/3 1896
...	98 ¹ / ₄	...	97 ³ / ₄	...	97 ³ / ₄	99	29/6
...	97	...	97 ¹ / ₄	...	97	98 ¹ / ₂	29/9
...	96	...	96	...	96	98 ¹ / ₄	31/12
...	95 ¹ / ₂	...	95 ³ / ₄	...	95 ¹ / ₂	98	31/3 1897
...	95	...	94 ³ / ₄	...	94 ¹ / ₂	97 ¹ / ₂	28/6
...	93	...	93 ¹ / ₄	...	92 ¹ / ₂	96 ¹ / ₂	30/9
...	95 ³ / ₄	...	94 ¹ / ₂	...	94 ¹ / ₂	97 ³ / ₄	30/12
...	95 ³ / ₄	...	95 ¹ / ₄	...	95 ¹ / ₄	98 ¹ / ₄	31/3 1898
...	94 ¹ / ₂	...	94 ¹ / ₄	...	93 ³ / ₄	97	27/6
...	93	...	92 ³ / ₄	...	92	96 ¹ / ₄	30/9
...	92	...	91	...	90 ³ / ₄	94 ¹ / ₄	...	93	...	29/12
...	89	...	88 ¹ / ₄	...	87 ¹ / ₄	93	...	86	...	29/3 1899
...	88 ¹ / ₂	4 % 5. serie	87 ¹ / ₂	4 % 6. serie	—	91	...	87 ³ / ₄	...	29/6
...	87	4.007.06	86 ¹ / ₂	4.008.08	85	90	...	85 ¹ / ₂	...	30/9
4 % 4. serie	87 ¹ / ₄	4.007.06	84 ¹ / ₂	4.008.08	85	89	...	82 ³ / ₄	...	30/12
4.006.06	87 ³ / ₄	93 ¹ / ₄	85	91 ¹ / ₂	84 ³ / ₄	88 ¹ / ₂	96 ¹ / ₂	83	...	31/3 1900
...	87	89 ³ / ₄	...	89 ¹ / ₂	96	81 ¹ / ₂	...	28/6
87 ¹ / ₄	84 ¹ / ₂	88	...	—	93 ¹ / ₄	78 ¹ / ₂	87 ¹ / ₂	29/9
88	...	88 ¹ / ₂	...	—	92 ¹ / ₂	...	86	27/12
91	...	92 ¹ / ₄	...	—	97 ¹ / ₂	...	91 ¹ / ₄	30/3 1901
92 ³ / ₄	...	93	...	93	97 ¹ / ₂	...	93	29/6
93	...	93 ¹ / ₄	...	—	98	...	91 ¹ / ₂	93 ¹ / ₂ 28/9
93	...	93	...	92 ¹ / ₂	97 ¹ / ₂	...	91 ³ / ₄	95 31/12
96 ¹ / ₂	...	97	...	—	99	...	96 ¹ / ₄	98 29/3 1902
96 ³ / ₄	...	96 ³ / ₄	...	96 ¹ / ₂	99 ¹ / ₄	...	98	99 ³ / ₄ 30/6
94	...	94 ¹ / ₄	...	94	98 ¹ / ₂	...	94 ¹ / ₂	98 ³ / ₄ 27/9
93 ³ / ₄	...	93 ³ / ₄	...	93	...	4 % 2. afdeling	98 ¹ / ₂	...	95	99 31/12
...	4.009.08
95 ¹ / ₄	...	96 ³ / ₄	...	95 ¹ / ₄	99 ¹ / ₂	...	96	99 ³ / ₄ 31/3 1903
95	...	95 ³ / ₄	...	95	99	99 ¹ / ₂	...	97 ¹ / ₄ 30/6
93 ¹ / ₂	...	94 ¹ / ₂	...	93 ¹ / ₂	98 ¹ / ₂	96 ¹ / ₂ 100 30/9
95	...	95	...	94 ¹ / ₄	98 ¹ / ₂	97 ³ / ₄ 100 ¹ / ₄ 31/12
92 ¹ / ₂	...	94	...	92	98 ¹ / ₄	...	95 ¹ / ₂	98 ³ / ₄ 30/3 1904
94 ³ / ₄	...	94 ¹ / ₄	...	94 ¹ / ₄	98 ¹ / ₂	...	98 ¹ / ₄	99 ¹ / ₂ 30/6
94 ¹ / ₂	...	94 ³ / ₄	...	94 ¹ / ₄	98 ³ / ₄	...	98	99 30/9
95 ¹ / ₄	...	95 ¹ / ₄	...	94 ³ / ₄	99	97 ³ / ₄ 99 ¹ / ₄ 31/12

Tabel 9 (s. 178-181). Kurser og forrentning 1893-1904

	Nationalbankens diskonto	Effektiv forrentning											
		Statsobligationer					Komm.-obligat.	Realkreditobligationer					
		Stat uamort.	Stat amortisable				Københavnslån	Husejer Kreditk.		Østifternes Kf.		Ny jyske Kjøbstad Kf.	
			3 1/2 % 1886	4 % 1880 i kr.	3 1/2 % 1886	3 % 1894		3 % 1897	3 1/2 % 1887	4 % 1. a. l. s.	3 1/2 % 1. a. l. s.	4 % 6. serie	3 1/2 % 6. serie
1.095.01	1.094.01	1.095.02	1.097.01	1.098.01	3.006.01	4.002.06	4.002.08	4.003.07	4.003.06	4.005.04	4.005.03		
1893 29/3.....	3 1/2 à 4	3,7	-	3,7	3,9	4,0	...	4,0	...	4,0	...
29/6.....	3 1/2 à 4	3,7	3,9	3,7	3,9	4,0	...	4,0	...	4,0	...
29/9.....	4 à 4 1/2	3,7	4,0	3,7	3,9	4,0	...	4,0	...	4,0	...
28/12.....	4 à 4 1/2	3,7	4,0	3,7	3,9	4,0	...	4,0	...	4,0	...
1894 31/3.....	3 1/2 à 4	3,6	3,9	3,6	3,9	4,0	...	4,0	...	4,0	...
29/6.....	3 1/2 à 4	3,6	3,8	3,6	3,8	4,0	...	4,0	...	4,0	...
29/9.....	3 1/2 à 4	3,6	3,7	3,6	3,8	4,0	...	4,0	...	4,0	...
29/12.....	3 1/2 à 4	3,5	-	3,5	3,6	3,9	...	4,0	...	4,0	...
1895 30/3.....	3 1/2 à 4	3,4	-	3,5	3,0	...	3,5	4,0	...	4,0	...	4,0	...
28/6.....	3 1/2 à 4	3,4	4,0	3,5	3,0	...	3,5	4,0	3,6	4,0	3,6	4,0	3,6
30/9.....	3 1/2 à 4	3,4	...	3,5	3,0	...	3,5	...	3,6	...	3,6	...	3,6
30/12.....	3 1/2 à 4	3,5	...	3,5	3,1	...	3,6	...	3,6	...	3,6	...	3,6
1896 31/3.....	3 à 3 1/2	3,5	...	3,5	3,5	...	3,6	...	3,6	...	3,6
29/6.....	3 1/2 à 4	3,5	...	3,5	3,6	...	3,6	...	3,6	...	3,6
29/9.....	4 à 4 1/2	3,5	...	3,5	3,6	...	3,6	...	3,6	...	3,6
31/12.....	4 à 4 1/2	3,5	...	3,5	3,6	...	3,7	3 1/2 % 7. serie 4.003.08	3,7	3 1/2 % 3. serie 4.005.05	3,7
1897 31/3.....	4 à 4 1/2	3,5	...	3,5	3,6	...	3,7	...	3,7	...	3,7
28/6.....	4 1/2 à 5	3,5	...	3,5	3,6	...	3,7	3,8	3,7	3,8	3,8
30/9.....	5 à 5 1/2	3,5	...	3,5	3,6	...	3,8	3,9	...	3,9	...
30/12.....	5 à 5 1/2	3,5	3,6	...	3,7	3,8	...	3,8	...
1898 31/3.....	4 à 4 1/2	3,5	3,1	3,6	...	3,7	3,7	...	3,7	...
27/6.....	4 à 4 1/2	3,5	3,1	3,6	...	3,7	3,8	...	3,8	...
30/9.....	4 à 4 1/2	3,5	3,1	3,6	...	3,8	3,9	...	3,9	...
29/12.....	5 à 5 1/2	3,5	3,1	3,7	...	3,9	4,0	...	4,0	...
1899 29/3.....	5 à 5 1/2	3,6	3,2	3,8	...	4,1	4,1	...	4,2	...
29/6.....	5 1/2 à 6	3,6	3,2	-	4 % 1. a. l. s. 4.002.06	4,1	4,2	4 % 7. serie 4.003.09	4,2	4 % 4. serie 4.005.06
30/9.....	5 1/2 à 6	3,7	3,3	-	4,2	4,2	4,3	...	4,3	...
30/12.....	6 à 6 1/2	3,7	3,4	4,3	4,2	4,4	4,4	...	4,4	...
1900 31/3.....	5 1/2 à 6	3,7	3,3	-	4,4	4,2	4,4	4,4	4,3	4,5
28/6.....	6 à 6 1/2	3,8	-	4,5	...	4,6	4,6	...	4,7
29/9.....	6 à 6 1/2	3,8	-	4,6	...	4 1/2 % 8. s. 4.003.11	4,8	...	4,7
27/12.....	6 à 6 1/2	3,8	-	4,6	...	4,7	4,7	...	4,8
1901 30/3.....	6 à 6 1/2	3,6	-	4,4	...	4,5	4,5
29/6.....	5 à 5 1/2	3,6	4,3	4,4	...	4,4	4,5
28/9.....	5 à 5 1/2	3,6	4,3	4,4	...	4,4	4,4
31/12.....	5 à 5 1/2	3,6	4,2	4,4	...	4,4	4,4
1902 29/3.....	4 à 4 1/2	3,6	-	4,2	...	4,2	4,2
30/6.....	4 à 4 1/2	3,5	-	4,2	...	4,2	4,2
27/9.....	4 à 4 1/2	3,5	-	4,3	...	4,3	4,3
31/12.....	4 à 4 1/2	3,6	-	4,3	...	4,4	...	4 % 6. serie 4.005.07	4,4
1903 31/3.....	4 à 4 1/2	3,5	-	4,2	...	4,3	4,3
30/6.....	4 1/2 à 5	3,5	-	4,3	...	4,3	...	4,3	4,3
30/9.....	4 1/2 à 5	3,5	-	4,3	...	4,4	...	4,3	...
31/12.....	4 1/2 à 5	3,5	-	4,3	...	4,3	...	4,3	...
1904 30/3.....	4 1/2 à 5	3,6	-	4,4	...	4,4	...	4,4	...
30/6.....	4 1/2 à 5	3,6	-	4,3	...	4,3	...	4,3	...
30/9.....	4 1/2 à 5	3,6	-	4,3	...	4,3	...	4,3	...
31/12.....	4 1/2 à 5	3,6	-	4,2	...	4,3	...	4,3	...

Effektiv forrentning											
Realkreditobligationer											
Østifternes Land Kk.		Jydske Land Kf.		Vest & Sønderj. Kf.		Østifternes Husmands Kf.		Industrielle Kf.		Jydske Hypothekf.	
4 1/2 % 3. serie	3 1/2 % 3. s. 2. a.	4 1/2 % 5. serie	3 1/2 % 5. serie	4 1/2 % 5. serie	3 1/2 % 5. serie	3 1/2 % 1. serie	4 1/2 % 1. afdel.	4 1/2 % 1. serie	5 1/2 % 1. serie	5 1/2 % 1. afdel.	
4.006.05	4.006.03	4.007.06	4.007.05	4.008.07	4.008.06	4.009.01	4.009.03	4.010.01	4.010.02	4.011.01	
4,0	...	4,0	...	4,0	...	3,8	29/3 1893
4,0	...	4,0	...	4,0	...	3,8	29/6
4,0	...	4,0	...	4,0	...	3,9	29/9
4,0	...	4,0	...	4,0	...	3,9	28/12
4,0	...	4,0	...	4,0	...	3,8	31/3 1894
4,0	...	4,0	...	4,0	...	3,8	29/6
4,0	...	4,0	...	4,0	...	3,7	29/9
4,0	...	4,0	...	4,0	...	3,6	29/12
4,0	...	4,0	...	4,0	...	3,5	30/3 1895
4,0	3,6	4,0	3,6	4,0	3,6	3,5	28/6
...	3,6	...	3,6	...	3,6	3,5	30/9
...	3,6	...	3,6	...	3,6	3,6	30/12
...	3,6	...	3,6	...	3,6	3,5	31/3 1896
...	3,6	...	3,6	...	3,6	3,5	29/6
...	3,6	...	3,6	...	3,6	3,6	29/9
...	3,7	...	3,7	...	3,7	3,6	31/12
...	3,7	...	3,7	...	3,7	3,6	31/3 1897
...	3,7	...	3,8	...	3,8	3,7	28/6
...	3,8	...	3,8	...	3,9	3,7	30/9
...	3,7	...	3,8	...	3,8	3,6	30/12
...	3,7	...	3,7	...	3,7	3,6	31/3 1898
...	3,8	...	3,8	...	3,8	3,7	27/6
...	3,8	...	3,8	...	3,9	3,7	30/9
...	3,9	...	4,0	...	4,0	3,9	...	4,5	29/12
...	4,0	...	4,1	...	4,2	3,9	...	5,1	29/3 1899
...	4,1	4 1/2 % 5. serie	4,2	4 1/2 % 6. serie	—	4,1	...	5,0	29/6
...	4,2	4.007.06	4,2	4.008.08	4,3	4,1	...	5,2	30/9
4 1/2 % 4. serie	4,1	4.007.06	4,3	4.008.08	4,3	4,2	...	5,4	30/12
4.006.06	4,1	4,4	4,3	4,5	4,3	4,3	4,2	5,4	31/3 1900
...	4,2	4,6	...	4,6	4,3	5,6	28/6
4,8	4,3	4,7	...	—	4,4	5,9	6,1	...	29/9
4,7	...	4,7	...	—	4,5	...	6,2	...	27/12
4,5	...	4,4	...	—	4,2	...	5,7	...	30/3 1901
4,4	...	4,4	...	4,4	4,2	...	5,6	...	29/6
4,4	...	4,4	...	—	4,1	...	5,7	5,5	28/9
4,4	...	4,4	...	4,4	4,2	...	5,7	5,4	31/12
4,2	...	4,2	...	—	4,1	...	5,3	5,2	29/3 1902
4,2	...	4,2	...	4,2	4,0	...	5,2	5,0	30/6
4,3	...	4,3	...	4,3	4,1	...	5,4	5,1	27/9
4,4	...	4,4	...	4,4	...	4 1/2 % 2. afdeling	4,1	...	5,4	5,1	31/12
...	4.009.08
4,3	...	4,2	...	4,3	4,0	...	5,3	5,0	31/3 1903
4,3	...	4,2	...	4,3	...	4,1	4,0	...	5,2	5,0	30/6
4,4	...	4,3	...	4,4	...	4,1	5,3	5,0	30/9
4,3	...	4,3	...	4,3	...	4,1	5,2	5,0	31/12
4,4	...	4,3	...	4,4	...	4,1	5,4	5,1	30/3 1904
4,3	...	4,3	...	4,3	...	4,1	5,1	5,0	30/6
4,3	...	4,3	...	4,3	...	4,1	5,2	5,1	30/9
4,3	...	4,3	...	4,3	...	4,1	5,2	5,1	31/12

Tabel 10 (s. 182-185). Kurser og forrentning 1905-16

	Kvartalskurser										
	Stats- og statsgaranterede obligationer			Kommuneobligationer		Realkreditobligationer					
	Stat uamort.	Stat amort.	Tiende-bank	Københavns lån		Husejer Kreditk.		Østifternes Kf.		Ny jydsk Kjøbstad Kf.	
				3 1/2 % 1886	4 % 1912	4 % 2. serie	3 1/2 % 1887	4 % 1892	4 % 1. a. 1. s.	4 % 2. a. 1. s.	4 % 8. serie
1.095.01	1.102.01	1.113.01	3.006.01	3.007.01	4.002.06	4.002.09	4.003.11	4.003.12	4.005.07	4.005.08	
1905 31/3.....	98 ³ / ₄	-	...	95 ¹ / ₂	...	97	...	96 ¹ / ₂	...
30/6.....	98 ³ / ₄	-	...	95 ³ / ₄	...	97 ¹ / ₄	97 ¹ / ₂	96 ¹ / ₂	...
30/9.....	98 ¹ / ₄	-	...	95	97	95 ³ / ₄	...
30/12.....	98 ¹ / ₂	-	...	95	96 ¹ / ₂	...	96 ¹ / ₂	96 ¹ / ₄	...
1906 15/3.....	98 ³ / ₄	92	96 ³ / ₄	4 % 10. serie 4.003.13	96 ³ / ₄	96 ¹ / ₂	...
15/6.....	98 ¹ / ₂	92	96	4.003.13	96 ¹ / ₄	96	...
15/9.....	98 ¹ / ₄	92	96	...	96	95 ³ / ₄	...
31/12.....	97 ¹ / ₄	91 ¹ / ₂	94 ¹ / ₂	95	95	94 ¹ / ₂	...
1907 15/3.....	97	91 ¹ / ₄	...	4 1/2 % 2. a. 1. s. 4.002.10	92	93 ¹ / ₂	4 1/2 % 7. serie 4.003.10	93	...
15/6.....	95 ¹ / ₂	91 ¹ / ₄	...	4.002.10	91 ¹ / ₄	92	92	91 ¹ / ₄	...
16/9.....	96	92	91	91 ³ / ₄	91 ³ / ₄	91	...
31/12.....	96	92	...	97 ³ / ₄	91	91 ³ / ₄	98	90 ³ / ₄	97 ¹ / ₄
1908 16/3.....	95 ¹ / ₄	...	95	91 ³ / ₄	...	98	99 ¹ / ₂	...	98 ¹ / ₄
15/6.....	94 ¹ / ₄	...	94 ³ / ₄	90 ¹ / ₄	...	97 ¹ / ₄	98 ³ / ₄	...	98 ¹ / ₂
15/9.....	94 ¹ / ₄	...	94 ³ / ₄	91 ¹ / ₄	...	96 ¹ / ₂	98	...	97 ³ / ₄
31/12.....	94 ³ / ₄	...	95	91 ¹ / ₄	...	96 ¹ / ₄	98	...	97 ¹ / ₂
1909 15/3.....	95	...	95 ¹ / ₄	91 ¹ / ₄	...	97	98 ³ / ₄	...	98 ¹ / ₄
15/6.....	95 ¹ / ₂	...	96 ¹ / ₂	92	...	99	100 ¹ / ₄	...	99 ³ / ₄
15/9.....	96	...	96 ¹ / ₂	92	...	99 ³ / ₄	100 ¹ / ₄	...	100 ¹ / ₄
31/12.....	93 ¹ / ₂	...	96 ¹ / ₄	91	...	98 ³ / ₄	99 ³ / ₄	...	99 ³ / ₄
1910 15/3.....	94 ¹ / ₄	...	96 ¹ / ₂	91	...	99 ¹ / ₄	100	...	99 ³ / ₄
15/6.....	93 ³ / ₄	...	96 ¹ / ₄	90 ³ / ₄	...	99 ¹ / ₄	99 ³ / ₄	...	99 ¹ / ₂
15/9.....	93 ¹ / ₂	...	96 ¹ / ₄	90 ³ / ₄	...	99	99 ³ / ₄	...	99 ³ / ₄
30/12.....	93 ³ / ₄	...	96 ¹ / ₄	90 ³ / ₄	...	99 ¹ / ₄	100	...	99 ³ / ₄
1911 15/3.....	93 ³ / ₄	...	96 ³ / ₄	90 ³ / ₄	...	100	100 ¹ / ₄	...	100 ¹ / ₄
15/6.....	93 ¹ / ₂	...	97	90 ³ / ₄	...	100	100 ¹ / ₂	...	100 ¹ / ₄
15/9.....	92 ¹ / ₂	...	96 ³ / ₄	90 ³ / ₄	...	100	100 ¹ / ₄	...	100 ¹ / ₄
30/12.....	93	...	96 ³ / ₄	90 ¹ / ₂	...	100	100 ¹ / ₄	...	100
1912 15/3.....	91 ³ / ₄	...	96 ¹ / ₂	90 ¹ / ₂	...	100	100 ¹ / ₄	...	100 ¹ / ₄
15/6.....	89 ¹ / ₂	...	95 ³ / ₄	89 ³ / ₄	...	99 ¹ / ₂	100 ¹ / ₄	...	100
16/9.....	87	...	93 ³ / ₄	88 ¹ / ₄	...	99 ¹ / ₄	99 ¹ / ₂	...	99 ¹ / ₂
31/12.....	86 ¹ / ₂	...	94 ¹ / ₂	89	...	98	99	...	98 ³ / ₄
1913 15/3.....	86	...	93 ¹ / ₄	88 ³ / ₄	...	97 ¹ / ₄	98 ¹ / ₄	...	97 ³ / ₄
16/6.....	82 ¹ / ₂	94 ¹ / ₂	92 ¹ / ₄	88 ¹ / ₄	...	96	97 ¹ / ₂	...	96 ¹ / ₂
15/9.....	81 ¹ / ₄	94 ¹ / ₂	92 ¹ / ₂	88 ¹ / ₂	...	94 ¹ / ₄	96 ¹ / ₄	...	95 ³ / ₄
31/12.....	82 ¹ / ₂	94	93	88	...	95	97	...	96 ¹ / ₄
1914 16/3.....	83 ¹ / ₄	96	93 ¹ / ₄	88	...	96 ³ / ₄	97 ³ / ₄	...	97 ¹ / ₂
15/6.....	82 ¹ / ₄	96 ¹ / ₄	92 ³ / ₄	88	...	96	97	...	96 ¹ / ₄
15/9.....	-	-	-	-	-	...	-
31/12.....	-	-	-	89 ¹ / ₂	93	...	91 ³ / ₄
1915 15/3.....	-	-	-	89 ³ / ₄	93 ¹ / ₂	...	92
15/6.....	-	-	-	89 ³ / ₄	93	...	92 ³ / ₄
15/9.....	-	-	-	89 ¹ / ₄	92	...	90 ³ / ₄
31/12.....	67 ⁴	-	-	87 ¹ / ₂	90	...	88 ¹ / ₂
1916 15/3.....	65 ¹ / ₄	-	-	87 ¹ / ₄	91	...	89 ³ / ₄
15/6.....	71 ³ / ₄	-	-	91 ¹ / ₄	93 ¹ / ₄	...	93 ¹ / ₄
15/9.....	76	-	88 ⁵	95 ³ / ₄	96 ¹ / ₂	...	96
29/12.....	74 ¹ / ₂	83 ¹ / ₂	88	...	83 ⁶	92 ¹ / ₄	94 ¹ / ₂	...	92 ¹ / ₂

Kvartalskurser											
Realkreditobligationer											
Østifternes Land Kk.		Jydske Land Kf.		Vest & Sønderj. Kf.		Østifternes Husmands Kf.		Industri. Kf.	Jydske Hypothekf.		
4 1/2 % 4. serie	4 1/2 % 4. serie	4 1/2 % 5. serie	4 1/2 % 6. serie	4 1/2 % 6. serie	4 1/2 % 6. serie	4 1/2 % 2. afdel.	4 1/2 % 3. afdel.	5 1/2 % 1. serie	5 1/2 % 1. afdel.	5 1/2 % 2. afdel.	
4.006.06	4.006.07	4.007.06	4.007.07	4.008.08	4.008.09	4.009.08	4.009.11	4.010.02	4.011.01	4.011.02	
96 ¹ / ₂	...	97 ¹ / ₄	...	96 ¹ / ₂	...	99 ³ / ₄	...	98 ³ / ₄	100 ¹ / ₂	...	31/3 1905
96 ¹ / ₂	...	97 ¹ / ₂	...	96 ¹ / ₂	...	99 ¹ / ₄	...	98 ³ / ₄	100 ³ / ₄	...	30/6
95 ¹ / ₄	...	96 ¹ / ₂	...	95 ³ / ₄	...	99 ¹ / ₂	...	99	101	...	30/9
96	...	96 ¹ / ₄	...	96 ¹ / ₄	...	99	...	99	101 ¹ / ₄	...	30/12
96 ¹ / ₂	...	96 ¹ / ₂	...	96 ¹ / ₂	...	99	...	100 ¹ / ₂	101 ³ / ₄	...	15/3 1906
96 ¹ / ₄	...	96	...	96 ¹ / ₄	...	98 ³ / ₄	...	100 ¹ / ₄	101 ¹ / ₂	...	15/6
96	...	96	...	96	...	98 ³ / ₄	...	100	101	...	15/9
95	...	94 ³ / ₄	95	94 ¹ / ₂	...	98 ¹ / ₄	...	99 ¹ / ₂	100 ³ / ₄	...	31/12
93	...	4 1/2 % 6. serie 4.007.08	93 ¹ / ₄	92 ³ / ₄	...	98	...	98 ¹ / ₂	100	...	15/3 1907
92	...	4.007.08	91 ³ / ₄	91	...	95 ¹ / ₄	...	97 ¹ / ₂	97 ¹ / ₄	...	15/6
92	...	4.007.08	91	91	...	95	...	95 ³ / ₄	97 ³ / ₄	...	16/9
91 ¹ / ₂	98 ¹ / ₂	97 ¹ / ₂	91 ¹ / ₄	91 ¹ / ₄	98 ³ / ₄	94 ³ / ₄	...	92 ³ / ₄	96	...	31/12
...	99 ¹ / ₄	98 ³ / ₄	98 ¹ / ₄	94 ³ / ₄	...	91	95 ¹ / ₄	...	16/3 1908
...	98 ³ / ₄	98 ¹ / ₂	98	94	...	89 ³ / ₄	91 ¹ / ₂	...	15/6
...	98	97 ³ / ₄	97	94	...	88 ¹ / ₂	92 ³ / ₄	...	15/9
...	97 ³ / ₄	97 ³ / ₄	97 ¹ / ₂	94 ¹ / ₄	...	90	93 ¹ / ₂	...	31/12
...	98 ³ / ₄	98 ¹ / ₂	98	96 ¹ / ₂	96 ¹ / ₄	90 ¹ / ₂	93 ¹ / ₂	...	15/3 1909
...	100 ¹ / ₄	100	99 ³ / ₄	...	97	94	94 ³ / ₄	...	15/6
...	100 ¹ / ₄	100 ¹ / ₄	100 ¹ / ₄	...	96 ³ / ₄	97 ¹ / ₄	96 ¹ / ₂	...	15/9
...	99 ³ / ₄	99 ³ / ₄	...	4 1/2 % 7. serie 4.008.11	99 ¹ / ₂	...	95 ³ / ₄	96 ³ / ₄	95 ¹ / ₂	...	31/12
...	100	100	...	4.008.11	99 ³ / ₄	...	95 ³ / ₄	96 ¹ / ₄	97	96 ¹ / ₂	15/3 1910
...	99 ¹ / ₂	99 ³ / ₄	...	4.008.11	99 ¹ / ₂	...	95 ¹ / ₂	94 ³ / ₄	...	96 ¹ / ₄	15/6
...	99 ³ / ₄	99 ³ / ₄	...	4.008.11	99 ³ / ₄	...	95 ¹ / ₂	94 ¹ / ₄	...	95 ¹ / ₂	15/9
...	100	99 ³ / ₄	...	4.008.11	99 ³ / ₄	...	95 ¹ / ₄	97	...	97	30/12
...	100 ¹ / ₄	100 ¹ / ₄	...	100	95 ³ / ₄	98 ³ / ₄	...	99 ¹ / ₄	15/3 1911
...	100 ¹ / ₂	100 ¹ / ₄	...	100 ¹ / ₄	95 ³ / ₄	98 ¹ / ₂	...	99 ³ / ₄	15/6
...	100 ¹ / ₄	100 ¹ / ₄	...	100 ¹ / ₄	95 ³ / ₄	98	...	99 ³ / ₄	15/9
...	100	100	...	100	95 ¹ / ₂	98 ³ / ₄	...	99 ³ / ₄	30/12
...	100 ¹ / ₄	100 ¹ / ₄	...	100	95 ¹ / ₂	98 ¹ / ₂	...	99 ³ / ₄	15/3 1912
...	100	100	...	99 ³ / ₄	94 ³ / ₄	98 ¹ / ₂	...	99 ³ / ₄	15/6
...	99 ¹ / ₂	99 ¹ / ₂	...	99 ¹ / ₂	94 ¹ / ₄	97 ³ / ₄	...	100	16/9
...	98 ³ / ₄	98 ³ / ₄	...	98 ¹ / ₂	93 ¹ / ₂	97	...	99 ¹ / ₄	31/12
...	98	97 ³ / ₄	...	97 ¹ / ₂	93 ¹ / ₄	95	...	98	15/3 1913
...	96 ³ / ₄	96 ¹ / ₂	...	96	92	95 ¹ / ₄	...	97 ¹ / ₄	16/6
...	96 ¹ / ₄	95 ³ / ₄	...	95 ¹ / ₂	91 ¹ / ₂	94 ¹ / ₂	...	97 ¹ / ₄	15/9
...	97	96 ¹ / ₄	...	96	91 ¹ / ₂	95 ³ / ₄	...	98	31/12
4 1/2 % 6. serie 4.006.09	98	97 ¹ / ₄	...	97 ¹ / ₄	91 ³ / ₄	97 ¹ / ₂	...	98	16/3 1914
4.006.09	97	96 ¹ / ₄	...	96	91 ¹ / ₂	96 ³ / ₄	...	97 ³ / ₄	15/6
94	94 ³ / ₄	92	...	91 ¹ / ₂	90 ⁷	...	83 ⁸	15/9
94	94 ³ / ₄	92	...	91 ¹ / ₂	90 ⁷	...	83 ⁸	31/12
94 ¹ / ₂	...	92	...	91 ¹ / ₄	86	91	...	89 ¹ / ₄	15/3 1915
94 ¹ / ₂	...	91 ¹ / ₄	...	90 ³ / ₄	82	92	...	92	15/6
93 ³ / ₄	...	90 ¹ / ₄	...	90 ¹ / ₄	83	93	...	91 ³ / ₄	15/9
93 ¹ / ₂	...	88 ¹ / ₄	...	88 ¹ / ₄	...	4 1/2 % 1. afdeling 4.009.04	80	92 ¹ / ₄	...	88 ¹ / ₂	31/12
92	...	90	...	89 ¹ / ₄	...	4.009.04	80 ¹ / ₂	91 ³ / ₄	...	90	15/3 1916
99	...	93	...	92 ¹ / ₄	...	4.009.04	85	93 ³ / ₄	...	93 ¹ / ₂	15/6
96 ³ / ₄	...	95 ³ / ₄	...	96	...	97	91 ³ / ₄	98 ¹ / ₄	...	96 ³ / ₄	15/9
94 ¹ / ₂	...	92 ³ / ₄	...	92	...	95	...	97	...	96 ¹ / ₄	29/12

Tabel 10 (s. 182-185). Kurser og forrentning 1905-16

	Nationalbankens diskonto	Effektiv forrentning										
		Stats- og statsgaranterede obligationer			Kommuneobligationer		Realkreditobligationer					
		Stat uamort.	Stat amort.	Tiende-bank	Københavns lån		Husejer Kreditk.		Østifternes Kf.		Ny jyske Kjøbstad Kf.	
		3 1/2 % 1886	4 % 1912	4 % 2. serie	3 1/2 % 1887	4 % 1892	4 % 1. a. I. s.	4 % 2. a. I. s.	4 % 8. serie	4 % 9. serie	4 % 6. serie	4 1/2 % 7. serie
1.095.01	1.102.01	1.113.01	3.006.01	3.007.01	4.002.06	4.002.09	4.003.11	4.003.12	4.005.07	4.005.08		
1905 31/3	4 à 4 1/2	3,5	-	...	4,2	...	4,2	...	4,2	...
30/6	4 à 4 1/2	3,5	-	...	4,2	...	4,2	4,1	4,2	...
30/9	4 à 4 1/2	3,6	-	...	4,2	4,2	4,2	...
30/12	5 à 5 1/2	3,6	-	...	4,2	4,2	...	4,2	4,2	...
1906 15/3	5 à 5 1/2	3,5	4,0	4,2	4 % 10. serie 4.003.13	4,2	4,2	...
15/6	5 à 5 1/2	3,6	4,0	4,2	4.003.13	4,2	4,2	...
15/9	5 à 5 1/2	3,6	4,0	4,2	...	4,2	4,2	...
31/12	6 à 6 1/2	3,6	4,1	4,3	4,3	4,3	4,3	...
1907 15/3	6 à 6 1/2	3,6	4,1	...	4 1/2 % 2. a. I. s. 4.002.10	4,5	4,4	4 1/2 % 7. serie 4.003.10	4,4	...
15/6	6 à 6 1/2	3,7	4,1	...	4.002.10	4,5	4,5	4.003.10	4,5	...
16/9	6 à 6 1/2	3,6	4,0	4,5	4,5	4,5	4,5	...
31/12	8 à 8 1/2	3,6	4,1	...	4,6	4,5	4,5	4,6	4,7	4,7
1908 16/3	6 1/2 à 7	3,7	...	4,3	4,1	...	4,6	4,5	...	4,6
15/6	6 à 6 1/2	3,7	...	4,3	4,2	...	4,7	4,6	...	4,6
15/9	6 à 6 1/2	3,7	...	4,3	4,1	...	4,7	4,6	...	4,6
31/12	5 1/2 à 6	3,7	...	4,3	4,1	...	4,7	4,6	...	4,6
1909 15/3	5 à 5 1/2	3,7	...	4,3	4,1	...	4,7	4,6	...	4,6
15/6	5 à 5 1/2	3,7	...	4,2	4,1	...	4,6	4,5	...	4,5
15/9	4 1/2 à 5	3,6	...	4,2	4,1	...	4,5	4,5	...	4,5
31/12	5 à 5 1/2	3,7	...	4,2	4,2	...	4,6	4,5	...	4,5
1910 15/3	5 à 5 1/2	3,7	...	4,2	4,2	...	4,5	4,5	...	4,5
15/6	5 à 5 1/2	3,7	...	4,2	4,2	...	4,5	4,5	...	4,5
15/9	5 à 5 1/2	3,7	...	4,2	4,2	...	4,6	4,5	...	4,5
30/12	5 à 5 1/2	3,7	...	4,2	4,2	...	4,5	4,5	...	4,5
1911 15/3	4 1/2	3,7	...	4,2	4,2	...	4,5	4,5	...	4,5
15/6	4 1/2	3,7	...	4,2	4,2	...	4,5	4,5	...	4,5
15/9	4	3,8	...	4,2	4,2	...	4,5	4,5	...	4,5
30/12	5	3,8	...	4,2	4,2	...	4,5	4,5	...	4,5
1912 15/3	5	3,8	...	4,2	4,2	...	4,5	4,5	...	4,5
15/6	5	3,9	...	4,3	4,3	...	4,5	4,5	...	4,5
16/9	5	4,0	...	4,4	4,4	...	4,5	4,5	...	4,5
31/12	5 1/2	4,0	...	4,3	4,4	...	4,6	4,6	...	4,6
1913 15/3	5 1/2	4,1	...	4,4	4,4	...	4,7	4,6	...	4,6
16/6	5 1/2	4,2	4,2	4,5	4,4	...	4,7	4,7	...	4,7
15/9	6	4,3	4,2	4,5	4,4	...	4,8	4,7	...	4,8
31/12	6	4,2	4,3	4,4	4,5	...	4,8	4,7	...	4,7
1914 16/3	5	4,2	4,2	4,4	4,5	...	4,7	4,6	...	4,6
15/6	5	4,3	4,2	4,5	4,5	...	4,7	4,7	...	4,7
15/9	6	-	-	-	-	-	...	-
31/12	6	-	-	-	5,1	4,9	...	5,0
1915 15/3	5 1/2	-	-	-	5,1	4,9	...	5,0
15/6	5 1/2	-	-	-	5,1	4,9	...	5,0
15/9	5	-	-	-	5,2	5,0	...	5,1
31/12	5	5,2 ⁴	-	-	5,3	5,1	...	5,2
1916 15/3	5	5,4	-	-	5,3	5,0	...	5,1
15/6	5	4,9	-	-	5,0	4,9	...	5,0
15/9	5	4,6	-	4,8 ⁵	4,7	4,7	...	4,7
29/12	5	4,7	4,8	4,8	...	5,2 ⁶	5,0	4,8	...	5,0

Effektiv forrentning											
Realkreditobligationer											
Østifternes Land Kk.		Jydske Land Kf.		Vest & Sønderj. Kf.		Østifternes Husmands Kf.		Industri. Kf.	Jydsk Hypothekf.		
4 % 4. serie	4 1/2 % 4. serie	4 % 5. serie	4 % 6. serie	4 % 6. serie	4 1/2 % 6. serie	4 % 2. afdel.	4 % 3. afdel.	5 % 1. serie	5 % 1. afdel.	5 % 2. afdel.	
4.006.06	4.006.07	4.007.06	4.007.07	4.008.08	4.008.09	4.009.08	4.009.11	4.010.02	4.011.01	4.011.02	
4,2	...	4,2	...	4,2	...	4,0	...	5,1	5,0	...	31/3 1905
4,2	...	4,1	...	4,2	...	4,0	...	5,1	4,9	...	30/6
4,3	...	4,2	...	4,2	...	4,0	...	5,1	4,9	...	30/9
4,2	...	4,2	...	4,2	...	4,1	...	5,1	4,9	...	30/12
4,2	...	4,2	...	4,2	...	4,1	...	5,0	4,9	...	15/3 1906
4,2	...	4,2	...	4,2	...	4,1	...	5,0	4,9	...	15/6
4,2	...	4,2	...	4,2	...	4,1	...	5,0	4,9	...	15/9
4,3	...	4,3	4,3	4,3	...	4,1	...	5,0	4,9	...	31/12
4,4	...	4 1/2 % 6. serie 4.007.08	4,4	4,4	...	4,1	...	5,1	5,0	...	15/3 1907
4,5	...		4,5	4,5	...	4,3	...	5,2	5,2	...	15/6
4,5	...		4,5	4,5	...	4,3	...	5,3	5,2	...	16/9
4,5	4,6	4,7	4,5	4,5	4,6	4,3	...	5,6	5,3	...	31/12
...	4,5	4,6	4,6	4,3	...	5,8	5,4	...	16/3 1908
...	4,6	4,6	4,6	4,4	...	5,9	5,7	...	15/6
...	4,6	4,6	4,7	4,4	...	6,0	5,6	...	15/9
...	4,6	4,6	4,7	4,4	...	5,8	5,5	...	31/12
...	4,6	4,6	4,6	4,2	4,2	5,8	5,5	...	15/3 1909
...	4,5	4,5	4,5	...	4,2	5,5	5,4	...	15/6
...	4,5	4,5	4,5	...	4,2	5,2	5,3	...	15/9
...	4,5	4,5	...	4 1/2 % 7. serie 4.008.11	4,5	...	4,3	5,3	5,4	...	31/12
...	4,5	4,5	4,5	...	4,3	5,3	5,2	5,3	15/3 1910
...	4,5	4,5	4,5	...	4,3	5,4	...	5,3	15/6
...	4,5	4,5	4,5	...	4,3	5,5	...	5,4	15/9
...	4,5	4,5	4,5	...	4,3	5,2	...	5,2	30/12
...	4,5	4,5	4,5	...	4,3	5,1	...	5,1	15/3 1911
...	4,5	4,5	4,5	...	4,3	5,1	...	5,0	15/6
...	4,5	4,5	4,5	...	4,3	5,2	...	5,0	15/9
...	4,5	4,5	4,5	...	4,3	5,1	...	5,0	30/12
...	4,5	4,5	4,5	...	4,3	5,1	...	5,0	15/3 1912
...	4,5	4,5	4,5	...	4,3	5,1	...	5,0	15/6
...	4,5	4,5	4,5	...	4,4	5,2	...	5,0	16/9
...	4,6	4,6	4,6	...	4,4	5,2	...	5,1	31/12
...	4,6	4,6	4,7	...	4,4	5,4	...	5,2	15/3 1913
...	4,7	4,7	4,7	...	4,5	5,4	...	5,2	16/6
...	4,7	4,8	4,8	...	4,6	5,4	...	5,2	15/9
...	4,7	4,7	4,7	...	4,6	5,3	...	5,2	31/12
4 1/2 % 6. serie 4.006.09	4,6	4,7	4,7	...	4,6	5,2	...	5,2	16/3 1914
	4,7	4,7	4,7	...	4,6	5,3	...	5,2	15/6
	-	-	-	...	-	-	...	-	15/9
4,9	4,8	5,0	5,0	...	-	5,8 ⁷	...	6,5 ⁸	31/12
4,8	...	5,0	5,0	...	5,0	5,8	...	5,9	15/3 1915
4,8	...	5,0	5,1	...	5,3	5,7	...	5,7	15/6
4,9	...	5,1	5,1	...	5,2	5,6	...	5,7	15/9
4,9	...	5,3	5,2	...	5,5	5,6	...	6,0	31/12
5,0	...	5,1	5,2	...	4 1/2 % 1. afdeling 4.009.04	5,4	5,7	...	15/3 1916
4,6	...	4,9	5,0	...	5,1	5,5	...	5,5	15/6
4,7	...	4,8	4,7	...	4,6	4,6	...	5,3	15/9
4,8	...	4,9	5,0	...	4,8	...	5,2	...	29/12

Tabel 11 (s. 186-189). Kurser og forrentning 1917-28

	Kvartalskurser												
	Stats- og statsgaranterede obligationer							Kommuneobligationer		Realkreditobligationer			
	Stat uamort.	Stat amortisable		Tjende-bank	Boligfond			Københavns lån		Husejer Kreditk.		Østifternes Kf.	
	3 1/2 % 1886	4 % 1912	5 % 1919	4 % 2. serie	5 % 1. serie	5 % 2. serie	5 % 3. serie	4 % 1892	5 % 1917	4 1/2 % 2. a. 1. s.	4 1/2 % 2. a. 2. s.	4 1/2 % 7. serie	4 1/2 % 11. serie
1.095.01	1.102.01	1.103.01	1.113.01	1.114.01	1.114.02	1.114.03	3.007.01	3.008.01	4.002.10	4.002.15	4.003.10	4.003.15	
1917 15/3.....	71 ³ / ₄	—	...	88 ³ / ₄ ¹¹	83 ¹ / ₄ ¹⁴	...	90 ³ / ₄	...	92	...
15/6.....	72 ¹ / ₄	—	...	—	82 ¹ / ₄	...	90 ³ / ₄	90 ¹ / ₂	92 ¹ / ₂	...
14/9.....	71 ¹ / ₄	81 ¹ / ₄ ⁹	...	—	83 ¹ / ₄	90 ¹ / ₄	92 ¹ / ₂	...
31/12.....	71 ¹ / ₄	80	...	—	83	90	92 ¹ / ₄	...
1918 15/3.....	71	81 ¹ / ₂	...	—	85 ¹ / ₂ ¹⁵	90 ¹ / ₂	93	...
17/6.....	71 ¹ / ₄	82 ¹ / ₂	...	87	84 ¹ / ₄	92 ³ / ₄	94	...
16/9.....	72	82 ¹ / ₂	...	—	—	92 ¹ / ₂	93 ¹ / ₂	...
31/12.....	71	82	...	86	82 ¹ / ₂	89 ¹ / ₄	89 ³ / ₄	...
1919 17/3.....	71	84	...	—	82 ¹ / ₄	90	90 ³ / ₄	...
16/6.....	71 ³ / ₄	84 ³ / ₄	...	84 ¹ / ₄	83	90 ³ / ₄	91 ¹ / ₄	...
15/9.....	70 ¹ / ₂	83 ¹ / ₂	...	82 ¹²	—	88 ³ / ₄	89 ³ / ₄	...
31/12.....	57 ³ / ₄	—	...	—	—	80 ¹ / ₂	82 ³ / ₄	...
1920 15/3.....	58 ¹ / ₂	—	...	72 ³ / ₄	—	79 ¹ / ₂	83	...
15/6.....	54 ¹ / ₂	71 ¹ / ₂	...	70 ¹ / ₄	70 ¹ / ₂	75 ¹ / ₂	80 ¹ / ₄	...
15/9.....	54 ¹ / ₄	79	...	71 ¹ / ₂ ¹³	—	75 ³ / ₄	79 ¹ / ₄	80 ¹ / ₂
31/12.....	55 ¹ / ₄	—	...	—	71 ¹ / ₄	76 ¹ / ₄	...	80 ¹ / ₂
1921 15/3.....	60 ¹ / ₂	79 ¹ / ₂	...	76	72	82 ¹ / ₂	...	84 ¹ / ₂
15/6.....	63 ¹ / ₂	81	...	78 ¹ / ₂	76 ¹ / ₄	83	...	84 ¹ / ₂
15/9.....	64 ³ / ₄	—	...	80	78	82 ³ / ₄	...	86
31/12.....	65 ¹ / ₄	80 ¹ / ₂	...	80	79	84	...	87 ¹ / ₄
1922 15/3.....	68 ¹ / ₄	85 ¹ / ₄	...	82 ³ / ₄	82 ¹ / ₂	89 ³ / ₄	...	91 ¹ / ₂
15/6.....	70 ³ / ₄	88 ¹⁰	...	82 ¹ / ₂	82 ¹ / ₂	90	...	90
15/9.....	72 ¹ / ₄	97 ¹ / ₄	...	88 ³ / ₄	83 ¹ / ₄	92 ³ / ₄	...	92 ¹ / ₄
30/12.....	72 ³ / ₄	95	...	89 ¹ / ₂	87 ¹ / ₂	93 ¹ / ₄	...	93 ¹ / ₂
1923 15/3.....	74 ¹ / ₄	98	97 ³ / ₄	88 ³ / ₄	87	91 ¹ / ₄	...	90 ³ / ₄
15/6.....	69 ³ / ₄	101 ³ / ₄	94 ¹ / ₄	87	84 ¹ / ₄	86 ¹ / ₂	...	87 ¹ / ₂
15/9.....	68	100 ¹ / ₂	95	87	83 ³ / ₄	88	...	88
31/12.....	66 ³ / ₄	100 ¹ / ₄	94 ¹ / ₄	83 ³ / ₄	92 ¹ / ₂	82 ¹ / ₄	85	...	86
1924 15/3.....	64 ¹ / ₂	108	87	—	87 ¹ / ₂	—	79 ¹ / ₂	...	80 ³ / ₄
16/6.....	66 ³ / ₄	103 ¹ / ₂	88 ¹ / ₄	—	89 ¹ / ₂	—	83 ¹ / ₄	...	82 ¹ / ₂
15/9.....	67 ¹ / ₂	—	90 ¹ / ₄	78 ¹ / ₄	89 ³ / ₄	—	81 ³ / ₄	...	84 ¹ / ₄
31/12.....	64 ¹ / ₄	110 ¹ / ₂	87	76	85 ³ / ₄	—	...	4 1/2 % 2. a. 3. s. 4.002.16	77 ³ / ₄	...	78
1925 16/3.....	64 ³ / ₄	108 ³ / ₄	85 ¹ / ₂	—	84	—	...	80 ¹ / ₄	77 ¹ / ₂	...	78 ³ / ₄
15/6.....	64 ³ / ₄	105	86	74 ³ / ₄	84 ¹ / ₄	84 ¹ / ₄	...	—	...	79 ³ / ₄	78 ³ / ₄
15/9.....	67 ¹ / ₂	85	90 ³ / ₄	77 ¹ / ₂	...	90 ¹ / ₄	...	81 ³ / ₄	...	87	84 ¹ / ₂
31/12.....	68 ¹ / ₂	86 ¹ / ₂	88 ³ / ₄	77 ¹ / ₄	...	87 ¹ / ₄	...	81 ¹ / ₄	87 ¹ / ₂	83 ¹ / ₄	83
1926 15/3.....	67 ¹ / ₄	—	90 ¹ / ₄	78	...	88 ³ / ₄	88 ¹ / ₂	84 ¹ / ₄	85
15/6.....	66 ¹ / ₄	82 ³ / ₄	88 ¹ / ₄	76 ¹ / ₄	...	87	87 ¹ / ₄	82 ³ / ₄	81 ¹ / ₂
15/9.....	66 ³ / ₄	83 ¹ / ₂	93	77 ¹ / ₄	...	90 ¹ / ₄	90 ¹ / ₂	85	82 ³ / ₄
31/12.....	66	82 ¹ / ₄	91 ³ / ₄	77	...	92 ¹ / ₄	91 ¹ / ₂	...	91 ¹ / ₄	84 ¹ / ₄	83 ¹ / ₂
1927 15/3.....	66 ¹ / ₄	83	93	77 ¹ / ₂	93 ¹ / ₂	...	92 ¹ / ₂	85 ³ / ₄	84 ¹ / ₄
15/6.....	69	83 ¹ / ₄	94 ³ / ₄	80	93	...	94 ¹ / ₂	86 ³ / ₄	85 ¹ / ₂
15/9.....	69 ³ / ₄	83 ¹ / ₂	94 ¹ / ₄	79 ³ / ₄	93	...	95	85 ³ / ₄	84 ³ / ₄
31/12.....	70	83 ³ / ₄	94 ¹ / ₂	80 ¹ / ₂	94 ³ / ₄	...	94 ¹ / ₂	85 ¹ / ₄	85
1928 15/3.....	71 ¹ / ₂	85 ¹ / ₄	96	83 ¹ / ₂	95 ³ / ₄	...	95 ³ / ₄	87 ¹ / ₂	86
15/6.....	71	86 ¹ / ₄	97	84 ¹ / ₄	97 ¹ / ₄	...	96 ³ / ₄	88 ¹ / ₄	87 ¹ / ₄
15/9.....	70 ¹ / ₂	86	97 ¹ / ₂	84 ¹ / ₄	97 ¹ / ₄	...	96 ¹ / ₂	88 ¹ / ₄	87 ³ / ₄
31/12.....	71	85 ³ / ₄	98 ¹ / ₄	85 ¹ / ₄	97 ³ / ₄	...	97 ¹ / ₂	90 ¹ / ₂	90 ¹ / ₄

Anmærkninger og noter se side 235.

Kvartalskurser												
Realkreditobligationer												
Ny jydsk Kjøbstad Kf.		Østifternes Land Kk.	Jydsk Land Kf.		Vest & Sønderj. Kf.		Østifternes Husmands Kf.		Industri. Kf.	Jydsk Hypothekf.		
4 1/2 % 7. serie	4 1/2 % 8. serie	4 1/2 % 6. serie	4 1/2 % 6. serie	4 1/2 % 7. serie	4 1/2 % 7. serie	4 1/2 % 8. serie	4 1/2 % 1. afdel.	4 1/2 % 2. afdel.	5 % 1. serie	5 % 2. afdel.	5 % 3. afdel.	
4.005.08	4.005.10	4.006.09	4.007.08	4.007.10	4.008.11	4.008.12	4.009.04	4.009.09	4.010.02	4.011.02	4.011.03	
91 1/2	...	92 3/4	91 3/4	...	91 1/4	...	92	...	94 1/4	95	92 3/4	15/3 1917
92 3/4	...	93 3/4	92 1/4	...	92	...	92 3/4	...	92 3/4	...	93 3/4	15/6
92	...	92 3/4	92	...	91 3/4	...	93 1/4	...	92 1/4	...	93 3/4	14/9
92	...	93	92	...	92	...	92 1/2	...	92 3/4	...	94 1/2	31/12
92 1/4	...	94 1/4	92 1/2	...	91 3/4	...	93	...	94 1/2	...	94 1/2	15/3 1918
93	...	94 3/4	93 1/4	...	93	...	93 1/4	...	95 1/2	...	95 3/4	17/6
92 3/4	...	94	92 3/4	...	92 3/4	...	93 1/2	...	96 1/2	...	96	16/9
88 1/4	...	90 1/4	88 3/4	...	89 3/4	...	92	...	93 1/4	...	92	31/12
90	...	91 1/4	90	...	90	...	91 3/4	...	93	...	92 3/4	17/3 1919
91 1/4	...	91 3/4	91	...	91	...	93 3/4	91 1/4	93 1/2	...	94 3/4	16/6
89 3/4	...	90 1/4	89 3/4	...	88 3/4	89 1/4	92 1/2	...	93 1/2	15/9
80	...	82 3/4	81	...	80 3/4	83 1/4	82	...	79 3/4	31/12
78 1/4	...	80 1/2	80 3/4	...	80	81	77 3/4	...	76 3/4	15/3 1920
77 3/4	...	81	79 1/2	...	79	79 1/4	77 1/4	...	79 1/4	15/6
76	...	79 1/4	76 3/4	...	76 1/2	77 1/2	76 1/4	...	76 1/4	15/9
78 1/2	...	83	80 3/4	...	77 3/4	80 1/4	77 3/4	...	79 3/4	31/12
82 1/2	...	85	85	...	82 3/4	83 1/4	81 1/4	...	83 1/4	15/3 1921
84 1/2	...	86 1/2	85 1/4	...	84 1/4	85	81 3/4	5 % 4. afdeling 4.011.04	85 3/4	15/6
84 1/4	...	87 1/4	85 3/4	...	83 1/4	86 1/2	80 1/2	...	86	15/9
85 3/4	...	87	87 1/4	85 1/2	83 3/4	86 3/4	81 3/4	...	86 3/4	31/12
89	...	91 1/2	...	89 1/4	85 3/4	89 3/4	82	86 1/4	89	15/3 1922
88	...	90	...	88	86 1/4	89 3/4	83 1/4	86	...	15/6
89 1/2	...	92 1/4	...	89	88 1/2	...	4 1/2 % 3. serie 4.009.12	92 1/4	87	89 1/2	...	15/9
93	...	93 3/4	...	92 1/4	92	94 1/2	89	91 1/2	...	30/12
90 1/2	...	91	...	89 1/4	89	96	87	89	...	15/3 1923
87 1/2	86 3/4	88 1/2	...	87 1/4	87	...	87	98 1/2	84 1/2	84	...	15/6
...	87 3/4	89 3/4	...	88	87 1/2	...	87 3/4	...	85	85 3/4	...	15/9
...	85	86 3/4	...	85 1/4	85 1/4	...	85 1/4	...	83 1/2	84	...	31/12
...	81 1/2	83 3/4	...	82	80 1/2	79 3/4	80 1/2	...	81 1/2	78 3/4	...	15/3 1924
...	81 1/4	84 1/2	...	82 1/2	...	81	81 1/2	...	82	79 3/4	...	16/6
...	80	84 1/2	...	82 1/4	...	78 1/4	81 1/4	...	81	79 1/2	...	15/9
...	77 3/4	79 1/2	...	78 3/4	...	74 1/4	76 1/4	...	76 1/4	75 3/4	...	31/12
...	76 1/2	79 3/4	...	78	...	75 1/4	77 1/4	...	77 1/2	75 3/4	...	16/3 1925
...	77	81	...	78 1/2	...	76 1/2	78 1/4	...	77 3/4	76 3/4	...	15/6
...	83 3/4	87 1/4	...	86 1/2	...	83	84 1/4	...	85 1/4	85 3/4	...	15/9
...	82 1/4	84 1/4	...	83 1/4	...	79 3/4	82 1/4	...	81 1/2	84	5 % 5. afdeling 4.011.05	31/12
...	83	85 1/4	...	83 3/4	...	80	83 1/2	...	81 3/4	85	83 3/4	15/3 1926
...	79 1/2	83	...	79 3/4	...	78	79 1/2	...	80 1/4	...	81 1/2	15/6
...	79 3/4	83	...	80 3/4	...	78 1/4	80 3/4	...	81 1/2	...	80 3/4	15/9
...	83	84 1/4	...	83	...	78 3/4	81 3/4	...	81 1/2	...	80 3/4	31/12
...	82 3/4	85 1/4	...	82 3/4	...	81 1/4	84 1/4	...	83 1/2	...	82 1/4	15/3 1927
...	84 1/2	86	...	84 3/4	...	82 1/4	85 1/4	...	85	...	84 3/4	15/6
...	83 1/4	84 3/4	...	83 1/2	...	81 1/2	83 1/2	...	85 1/2	...	84 1/2	15/9
...	85 1/2	84 3/4	...	85 3/4	...	82	83 1/4	...	86	...	84 3/4	31/12
...	86	86 1/2	...	86	...	84 1/2	85 1/2	...	89 3/4	...	86 1/4	15/3 1928
...	86 1/2	87 3/4	...	86 1/2	...	85 1/2	87 3/4	...	90	...	89	15/6
...	86 3/4	88 1/4	...	86 3/4	...	85 1/4	87	...	91 1/2	...	89 1/4	15/9
...	90	91	...	90 1/2	...	87 3/4	90	...	92	...	91 1/4	31/12

Tabel 11 (s. 186-189). Kurser og forrentning 1917-28

		Effektiv forrentning														
		Stats- og statsgaranterede obligationer							Kommuneobligationer		Realkreditobligationer					
		Stat uamort.	Stat amortisable		Tiende-bank	Boligfond			Københavns lån		Husejer Kreditk.		Østifternes Kf.			
			3 1/2 % 1886	4 % 1912		5 % 1919	4 % 2. serie	5 % 1. serie	5 % 2. serie	5 % 3. serie	4 % 1892	5 % 1917	4 1/2 % 2. a. 1. s.	4 1/2 % 2. a. 2. s.	4 1/2 % 7. serie	4 1/2 % 11. serie
1.095.01	1.102.01	1.103.01	1.113.01	1.114.01	1.114.02	1.114.03	3.007.01	3.008.01	4.002.10	4.002.15	4.003.10	4.003.15				
1917	15/3..	5	4,9	—	...	4,8 ¹¹	5,1 ¹⁴	...	5,1	...	5,0	...	
	15/6..	5	4,8	—	...	—	5,2	...	5,1	5,1	5,0	...	
	14/9..	5	4,9	4,9 ⁹	...	—	5,1	5,1	5,0	...	
	31/12.	5	4,9	5,0	...	—	5,2	5,1	5,0	...	
1918	15/3..	5	4,9	4,9	...	—	5,0 ¹⁵	5,1	4,9	...	
	17/6..	5	4,9	4,8	...	4,9	5,1	4,9	4,9	...	
	16/9..	5	4,9	4,8	...	—	—	5,0	4,9	...	
	31/12.	5	4,9	4,9	...	5,0	5,2	5,2	5,1	...	
1919	17/3..	5 1/2	4,9	4,8	...	—	5,2	5,1	5,1	...	
	16/6..	5 1/2	4,9	4,7	...	5,1	5,2	5,1	5,0	...	
	15/9..	5 1/2	5,0	4,8	...	5,3 ¹²	—	5,2	5,1	...	
	31/12.	6	6,0	—	...	—	—	5,8	5,6	...	
1920	15/3..	6	6,0	—	...	6,2	—	5,9	5,6	...	
	15/6..	7	6,4	5,6	...	6,5	6,4	6,2	5,8	...	
	15/9..	7	6,5	5,1	...	6,4 ¹³	—	6,2	5,9	5,8	
	31/12.	7	6,3	—	...	—	6,3	6,2	...	5,8	
1921	15/3..	7	5,8	5,0	...	5,9	6,2	5,7	...	5,5	
	15/6..	6 1/2	5,5	4,9	...	5,6	5,8	5,6	...	5,5	
	15/9..	6	5,4	—	...	5,6	5,7	5,6	...	5,4	
	31/12.	5 1/2	5,4	5,0	...	5,6	5,6	5,5	...	5,3	
1922	15/3..	5 1/2	5,1	4,7	...	5,3	5,3	5,1	...	5,0	
	15/6..	5	4,9	4,5 ¹⁰	...	5,3	5,3	5,1	...	5,1	
	15/9..	5	4,8	4,1	...	4,8	5,2	4,9	...	5,0	
	30/12.	5	4,8	4,2	...	4,8	4,9	4,9	...	4,9	
1923	15/3..	5	4,7	4,1	5,1	4,8	4,9	5,0	...	5,1	
	15/6..	6	5,0	3,9	5,3	5,0	5,1	5,4	...	5,3	
	15/9..	6	5,1	4,0	5,3	5,0	5,2	5,2	...	5,2	
	31/12.	6	5,2	4,0	5,3	5,3	5,6	5,3	5,5	...	5,4	
1924	15/3..	7	5,4	3,7	5,9	—	6,1	—	5,9	...	5,8	
	16/6..	7	5,2	3,9	5,8	—	5,9	—	5,6	...	5,7	
	15/9..	7	5,2	—	5,6	5,8	5,9	—	5,7	...	5,5	
	31/12.	7	5,4	3,6	5,9	6,0	6,3	—	6,0	...	6,0	
1925	16/3..	7	5,4	3,7	6,0	—	6,4	—	6,0	6,1	...	6,0
	15/6..	7	5,4	3,8	5,9	6,2	6,4	6,4	...	—	6,1	...	6,0	
	15/9..	5 1/2	5,2	4,7	5,6	5,9	...	5,8	...	5,4	5,4	...	5,5	
	31/12.	5 1/2	5,1	4,6	5,7	5,9	...	6,1	...	5,5	6,2	...	5,8	...	5,6	
1926	15/3..	5 1/2	5,2	—	5,7	5,9	...	6,0	6,2	...	5,7	...	5,5	
	15/6..	5 1/2	5,3	4,8	5,8	6,1	...	6,1	6,3	...	5,8	...	5,7	
	15/9..	5	5,2	4,8	5,5	6,0	...	5,8	6,1	...	5,6	...	5,6	
	31/12.	5	5,3	4,9	5,5	6,0	...	5,7	5,7	...	6,0	...	5,7	...	5,6	
1927	15/3..	5	5,3	4,8	5,5	6,0	5,5	...	5,8	...	5,6	...	5,5	
	15/6..	5	5,1	4,8	5,3	5,7	5,6	...	5,6	...	5,5	...	5,4	
	15/9..	5	5,0	4,8	5,4	5,7	5,6	...	5,5	...	5,6	...	5,5	
	31/12.	5	5,0	4,8	5,4	5,7	5,4	...	5,6	...	5,6	...	5,5	
1928	15/3..	5	4,9	4,7	5,3	5,2	5,3	...	5,5	...	5,4	...	5,4	
	15/6..	5	4,9	4,6	5,2	5,3	5,2	...	5,4	...	5,3	...	5,3	
	15/9..	5	5,0	4,7	5,2	5,3	5,2	...	5,4	...	5,3	...	5,3	
	31/12.	5	4,9	4,7	5,1	5,2	5,2	...	5,3	...	5,2	...	5,1	

Effektiv forrentning

Realkreditobligationer

Ny jydsk Kjøbstad Kf.		Østifternes Land Kk.	Jydsk Land Kf.		Vest & Sønderj. Kf.		Østifternes Husmands Kf.		Industri. Kf.	Jydsk Hypothekf.		
4 ¹ / ₂ % 7. serie	4 ¹ / ₂ % 8. serie	4 ¹ / ₂ % 6. serie	4 ¹ / ₂ % 6. serie	4 ¹ / ₂ % 7. serie	4 ¹ / ₂ % 7. serie	4 ¹ / ₂ % 8. serie	4 ¹ / ₂ % 1. afdel.	4 ¹ / ₂ % 2. afdel.	5 % 1. serie	5 % 2. afdel.	5 % 3. afdel.	
4.005.08	4.005.10	4.006.09	4.007.08	4.007.10	4.008.11	4.008.12	4.009.04	4.009.09	4.010.02	4.011.02	4.011.03	
5,0	...	4,9	5,0	...	5,0	...	5,1	...	5,4	5,4	5,615/3 1917
5,0	...	4,9	5,0	...	5,0	...	5,0	...	5,6	...	5,515/6
5,0	...	4,9	5,0	...	5,0	...	5,0	...	5,6	...	5,514/9
5,0	...	4,9	5,0	...	5,0	...	5,0	...	5,6	...	5,431/12
5,0	...	4,8	5,0	...	5,0	...	5,0	...	5,4	...	5,415/3 1918
5,0	...	4,8	4,9	...	4,9	...	5,0	...	5,4	...	5,317/6
5,0	...	4,9	4,9	...	4,9	...	4,9	...	5,3	...	5,316/9
5,2	...	5,1	5,2	...	5,1	...	5,1	...	5,6	...	5,731/12
5,1	...	5,0	5,1	...	5,1	...	5,1	...	5,6	...	5,617/3 1919
5,0	...	5,0	5,1	...	5,0	...	4,9	5,0	5,5	...	5,416/6
5,1	...	5,1	5,2	...	5,2	5,2	5,6	...	5,515/9
5,9	...	5,6	5,8	...	5,8	5,6	6,6	...	6,931/12
6,0	...	5,8	5,8	...	5,9	5,8	7,1	...	7,215/3 1920
6,1	...	5,8	5,9	...	5,9	5,9	7,2	...	6,915/6
6,2	...	5,9	6,2	...	6,2	6,1	7,3	...	7,315/9
6,0	...	5,6	5,8	...	6,0	5,8	7,1	...	6,931/12
5,7	...	5,5	5,5	...	5,6	5,6	6,7	...	6,515/3 1921
5,5	...	5,4	5,5	...	5,5	5,5	6,7	5 % 4. afdeling	6,215/6
5,5	...	5,3	5,4	...	5,6	5,4	6,8	4.011.04	6,215/9
5,4	...	5,3	5,3	5,5	5,6	5,3	6,7		6,131/12
5,2	...	5,0	...	5,2	5,4	5,1	6,6	6,2	5,915/3 1922
5,3	...	5,1	...	5,3	5,4	5,1	6,5	6,215/6
5,2	...	5,0	...	5,2	5,2	...	4 ¹ / ₂ % 3. serie	5,0	6,1	5,915/9
5,0	...	4,9	...	5,0	5,0	...	4.009.12	4,8	5,9	5,730/12
5,1	...	5,0	...	5,2	5,2	4,7	6,1	5,915/3 1923
5,3	5,4	5,2	...	5,3	5,3	...	5,3	4,6	6,4	6,415/6
...	5,3	5,1	...	5,3	5,3	...	5,3	...	6,3	6,215/9
...	5,5	5,3	...	5,5	5,5	...	5,4	...	6,5	6,431/12
...	5,8	5,6	...	5,7	5,8	5,9	5,8	...	6,7	7,015/3 1924
...	5,8	5,5	...	5,7	...	5,8	5,7	...	6,6	6,916/6
...	5,9	5,5	...	5,7	...	6,0	5,8	...	6,7	6,915/9
...	6,1	5,9	...	6,0	...	6,3	6,2	...	7,3	7,331/12
...	6,2	5,9	...	6,1	...	6,3	6,1	...	7,1	7,316/3 1925
...	6,1	5,8	...	6,0	...	6,2	6,0	...	7,1	7,2	5 % 5. afdeling15/6
...	5,6	5,3	...	5,4	...	5,6	5,5	...	6,3	6,2	4.011.0515/9
...	5,7	5,5	...	5,6	...	5,9	5,7	...	6,7	6,4	31/12
...	5,6	5,4	...	5,6	...	5,9	5,6	...	6,7	6,3	6,415/3 1926
...	5,9	5,6	...	5,9	...	6,0	5,9	...	6,9	...	6,715/6
...	5,9	5,6	...	5,8	...	6,0	5,8	...	6,7	...	6,715/9
...	5,6	5,5	...	5,7	...	6,0	5,7	...	6,7	...	6,731/12
...	5,7	5,4	...	5,7	...	5,8	5,5	...	6,5	...	6,615/3 1927
...	5,5	5,4	...	5,5	...	5,7	5,4	...	6,3	...	6,315/6
...	5,6	5,5	...	5,6	...	5,7	5,6	...	6,3	...	6,415/9
...	5,5	5,5	...	5,4	...	5,7	5,6	...	6,2	...	6,331/12
...	5,4	5,4	...	5,4	...	5,5	5,4	...	5,9	...	6,215/3 1928
...	5,4	5,3	...	5,4	...	5,4	5,3	...	5,8	...	5,915/6
...	5,4	5,2	...	5,4	...	5,4	5,3	...	5,7	...	5,915/9
...	5,1	5,0	...	5,1	...	5,3	5,1	...	5,7	...	5,731/12

Tabel 12 (s. 190-193). Kurser og forrentning 1929-40

	Kvartalskurser											
	Stats- og statsgaranterede obligationer						Kommuneobligationer		Realkreditobligationer			
	Stat uamort.	Stat amortisable				Boligfond	Københavns lån		Husejer Kreditk.		Østifternes Kf.	
		3 1/2 % 1886	5 % 1919	4 1/2 % 1936	4 % 1934		4 % 1939	5 % 3. serie	5 % 1917	4 1/2 % 1931	4 1/2 % 2. a. 3. s.	4 1/2 % 2. a. 4. s.
1.095.01	1.103.01	1.105.01	1.104.01	1.106.01	1.114.03	3.008.01	3.009.01	4.002.16	4.002.18	4.003.15	4.003.14	
1929 15/3	69	96 1/2	97	97	...	87 3/4	87 1/2	87 1/2	...
15/6	68	97 1/4	96 3/4	96 1/4	87 1/4	87 1/4	...
16/9	67 1/4	97 1/2	96	96 1/4	87 1/2	88	...
31/12	69 1/2	99 1/2	97 1/2	97	90	89 3/4	...
1930 15/3	74 3/4	100	99 1/2	99 1/2	92 1/4	92 1/4	...
16/6	75 1/4	99 3/4	99 1/2	99 1/4	...	4 1/2 % 2. a. 5. s.	91 1/4	91	...
15/9	75 1/2	100 1/4	100 1/4	99 1/2	...	4.002.20	91 1/4	90 3/4	...
31/12	76 1/4	101	100	99 1/2	92	92	...
1931 16/3	78 1/4	102	101	100 1/4	...	93	93 3/4	92 1/4	...
15/6	78	102	101 1/4	99 3/4	...	92 1/2	...	92	...
15/9	74 1/4	100 1/2	100 1/4	99 1/4	93 1/2	90 1/2	...	90 1/2	...
31/12	65 3/4	93 3/4	93 1/2	...	86 1/2	83 1/2	...	81 1/2	...
1932 15/3	65 3/4	94 1/4	-	...	84 1/2	83 1/4	...	82 1/4	...
15/6	65 1/4	92 1/4	93 3/4	...	82 1/2	82	...	79 1/2	...
15/9	74 1/4	99 1/2	98 1/4	...	85	87 1/4	4 % 2. a. 4. s.	85 1/2	...
31/12	76 3/4	101 3/4	101 1/4	...	90 3/4	91 1/4	4.002.17	87 1/2	...
1933 15/3	83 1/2	102 1/2	100 1/4	...	93 1/2	94 3/4	...	91 3/4	88 1/2
15/6	85 1/2	105	103	...	95 3/4	96	91 3/4	...	90
15/9	82 3/4	103	101 3/4	4 % 1934	95	...	90 1/2	...	86 3/4
30/12	87	105 1/2	103	3.010.01	97	...	95 1/2	...	94 1/4
1934 15/3	85	105	103	...	97 1/4	...	94 1/2	...	93 1/4
15/6	87	104 1/2	...	97 1/2	...	102 1/2	95	99 1/4	...	94 1/4	...	92 1/4
15/9	90 1/2	105 1/4	...	97 3/4	...	103 1/2	96 1/4	95	...	93 3/4
31/12	91 3/4	106	...	98 3/4	...	104	96 3/4	96 1/4	4 % 14. serie	95 3/4
1935 15/3	83 3/4	103 3/4	...	95	...	102	93	88 1/2	4.003.16	86 3/4
17/6	80 3/4	101 1/2	...	94	...	101 1/4	-	...	4 1/2 % 2. a. 5. s.	86 1/2	...	84 1/2
16/9	81 1/2	101 3/4	...	94 1/4	...	100 1/2	88 1/4	...	4.002.20	86 1/4	84 3/4	88 1/2
31/12	81 1/2	101 3/4	...	95 1/2	...	100 3/4	90 1/4	88 1/2	86 1/4	...
1936 16/3	80	101 3/4	...	93 1/2	...	100 3/4	90	...	94 3/4	88 1/2	86	4 1/2 % 14. serie 4.003.17
15/6	80 1/2	101 1/2	...	92 3/4	...	100 1/2	90	...	95 1/4	...	86	...
15/9	80 1/2	101 3/4	...	94	...	101	91 1/4	...	94 1/2	...	87 1/4	93 1/2
31/12	77 1/4	99	93	93 3/4	...	100	90 1/2	...	90 1/4	4 1/2 % 2. a. 6. s.	...	89 1/2
1937 15/3	75 1/2	99 1/2	91 3/4	90 3/4	...	98 1/2	87 3/4	...	90 1/4	4.002.22	...	88 1/2
15/6	76 1/2	99	88 1/2	90 3/4	...	99 1/4	86 1/4	...	89	87 1/2
15/9	80 1/4	100	90 1/4	92 3/4	...	100	88 3/4	...	91 1/4	91 1/4	...	89 3/4
31/12	81 3/4	100 3/4	90 1/2	93 1/2	...	100	90 3/4	91 3/4	...	90 1/2
1938 15/3	82	100 1/4	90 3/4	93 1/4	...	100 1/4	90 1/2	92	...	89 1/2
15/6	82	100 1/2	92	94	...	100 1/4	91	93	...	91
15/9	81 3/4	101	93 1/4	95 1/2	...	101	92 1/2	93 1/2	...	91 3/4
31/12	82 1/2	101 3/4	95 1/4	97	...	101 3/4	93 1/4	95 1/2	...	93 3/4
1939 15/3	81	102	95 1/4	96 3/4	...	102	93 3/4	96	...	94 1/4
15/6	78 3/4	101 1/4	95	96 3/4	...	101 3/4	93 1/4	95 1/2	...	93 1/4
12/9	73 3/4	99 1/4	90 3/4	91 3/4	...	98 1/2	-	90 1/4	...	88 3/4
30/12	68 1/4	99 1/4	85 3/4	88	91	94 3/4	85	87 1/4	...	84 3/4
1940 15/3	61 1/2	89	80 1/2	...	84 3/4	90	81 3/4	81 3/4	...	80 1/4
17/6	68 1/4	94 1/4	84 3/4	...	91	96	86	86 1/2	...	87
16/9	76 1/4	97 3/4	90 3/4	...	93	98 1/2	90 1/2	91	...	88 1/4
31/12	81 1/4	100 3/4	93 3/4	...	94 3/4	101	93 3/4	94	...	93

Anmærkninger og noter se side 235.

Kvartalskurser														
Realkreditobligationer														
Ny jyske Kjøbstad Kf.		Østifternes Land Kk.		Jyske Land Kf.		Vest & Sønderj. Kf.		Østifternes Husmands Kf.		Industrielle Kf.		Jysk Hypothekf.		
4 1/2 % 8. serie	4 % 8. serie	4 1/2 % 6. serie	4 % 6. serie	4 1/2 % 7. serie	4 % 7. serie	4 1/2 % 8. serie	4 % 7. serie	4 1/2 % 3. afdel.	4 1/2 % 4. afdel.	5 % 1. serie	4 1/2 % 2. serie	5 % 5. afdel.	5 % 6. afdel.	
4.005.10	4.005.09	4.006.09	4.006.08	4.007.10	4.007.09	4.008.12	4.008.10	4.009.12	4.009.13	4.010.02	4.010.04	4.011.05	4.011.06	
87	...	88	...	87	...	86 1/4	...	87 1/2	...	89 3/4	...	89 1/215/3 1929
87	...	88 1/4	...	87	...	86	...	87 1/2	...	89 1/4	...	8915/6
87 1/2	...	88	...	87 1/2	...	86	...	87	...	88 3/4	...	89 1/216/9
90 1/4	...	90	...	90 1/2	...	88 1/2	...	89 1/4	...	89 1/2	...	90 1/231/12
92 1/4	...	92 1/2	...	92 1/4	...	91 3/4	...	92 1/4	...	94	...	9515/3 1930
90 3/4	...	91	...	90 3/4	...	89 3/4	...	91	...	93 1/4	...	93 1/416/6
90 3/4	...	91 3/4	...	90 3/4	...	90	...	91 1/2	...	93 1/2	...	9315/9
91 1/2	...	92 1/4	...	92	...	90 1/2	...	92 1/4	...	94	...	94 1/231/12
92	...	93 1/4	...	92	...	90 3/4	...	92 3/4	...	93 3/4	...	93 3/416/3 1931
91 1/4	...	92	...	91 1/4	...	90 1/4	...	92 1/4	...	94	...	9215/6
88 1/2	...	89 3/4	...	88 1/4	...	85 3/4	...	90	...	87 1/2	...	87	86 3/4	..15/9
80	...	80 1/4	...	77	...	72 1/2	...	80 1/4	...	83	72 3/4	..31/12
82	...	79	...	77	...	72	...	80 1/2	79	82 3/4	73 1/4	..15/3 1932
79 1/4	...	76 1/2	...	74 1/4	...	65 1/4	78 1/4	78	70 3/4	..15/6
84 3/4	...	82 3/4	...	81 1/2	...	73 3/4	84 1/4	84 1/2	78 1/2	..15/9
86	...	85 1/4	...	80 1/2	...	70	87 3/4	85 1/4	76 1/2	..31/12
90 1/4	88	90	87 3/4	83 3/4	78 3/4	71 3/4	68 1/4	91 1/4	89 1/2	84 3/4	..15/3 1933
88 3/4	...	89 1/2	...	85	...	78 1/2	...	4 % 5. afdel.	94 1/4	94 1/4	88	..15/6
87 3/4 ¹⁶	88 1/4	...	86 1/2	...	81	4 % 10. s. 4.008.13	77 1/4	5. afdel. 4.009.14	90 1/2	92	85 3/4	..15/9
94	93 1/2	...	92	...	91 1/4	...	95 1/4	98 1/2	95 1/4	..30/12
92 3/4	94 1/2	...	91 3/4	89 1/2	89 1/2	93	95 1/4	99	92 1/2	...	93	..15/3 1934
92 3/4	94	...	87 1/2	86 3/4	...	92 1/4	90 3/4	...	91 3/4	..15/6
93 1/4	93 3/4	...	90	89	...	92 1/2	93	...	93 3/4	..15/9
95 1/2	95 1/4	...	93 1/2	92 1/2	...	95 1/2	96 1/2	...	97 3/4	..31/12
86 3/4	...	85	...	83 3/4	80 1/2	86 1/2	86 3/4	...	91 1/2	..15/3 1935
83 3/4	4 1/2 % 9. serie 4.005.13	4 1/2 % 6. serie 4.006.09	84	4 1/2 % 7. serie 4.007.10	81 3/4	77 1/4	4 1/2 % 8. serie 4.008.12	84 1/4	85	...	91 1/2	..17/6
84 3/4	...	83 3/4	...	79 1/2	74 1/2	85 1/4	84	...	89 1/2	..16/9
85 3/4	4.005.13	4.006.09	86 1/4	4.007.10	81	76 3/4	4.008.12	86 1/2	86	...	89 3/4	..31/12
85 3/4	93 1/4	93	85 1/2	87 1/4	81 1/4	77 1/4	85	85 1/2	4 1/2 % 5. afdel. 4.009.15	...	85 1/4	...	90 3/4	..16/3 1936
...	93 3/4	93 1/4	...	88 1/4	85	85 3/4	85 3/4	...	91 1/4	..15/6
...	93	94	...	88 3/4	4 1/2 % 8. serie 4.007.13	...	86 1/2	86 1/4	86 1/4	...	93	..15/9
...	87 3/4	88	...	84	...	82	84 1/2	88 1/2	...	5 % 2. serie 4.010.05	83	...	89 3/4	..31/12
...	86 1/2	86	...	83 1/2	82 1/2	...	80 1/2	...	86 1/2	4.010.05	82 1/4	...	88 1/4	..15/3 1937
...	87	87	83 1/4	...	78 1/2	...	86 3/4	...	81 1/2	...	87	..15/6
...	88	90	84 1/2	...	82 1/2	...	89	91 1/4	84	...	88 3/4	..15/9
...	89 3/4	90 3/4	88	...	85 1/2	...	90 3/4	92	91 1/4	..31/12
...	89 1/2	90 1/4	87 1/4	...	85	...	89 3/4	92	90 1/2	..15/3 1938
...	90 1/2	91 1/4	89	...	86 3/4	...	91 1/2	91 3/4	91 3/4	..15/6
...	91 1/4	92 1/2	89 3/4	...	87 1/2	...	92	92 1/2	92 1/2	..15/9
...	92 3/4	93 1/2	91 1/2	...	89 3/4	...	93 1/4	93 3/4	93 1/4	..31/12
...	93 3/4	93 3/4	92 1/4	...	90 1/4	...	93 1/2	94	...	5 % 7. afdel. 4.011.08	94 1/4	..15/3 1939
...	92 3/4	93 3/4	92 1/4	...	89 1/2	...	93	92 3/4	92 3/4	..15/6
...	88	88 3/4	87 1/2	...	85	...	88	88 1/2	...	88 1/4	88 1/4	..12/9
...	81 1/4	84 1/2	81 3/4	...	80 1/2	...	85 1/4	84 1/4	...	80 1/230/12
...	79	81 1/4	79 1/4	...	76 1/4	...	81 1/4	78 3/4	...	78 1/215/3 1940
...	85 3/4	85 3/4	86 3/4	...	82	...	85 3/4	85 1/4	...	8317/6
...	88 3/4	90 1/4	89	...	87	...	89 3/4	89 1/4	...	86 3/416/9
...	91 3/4	94 3/4	92	...	90 1/4	...	93	91 1/4	...	90 1/431/12

Tabel 12 (s. 190-193). Kurser og forrentning 1929-40

	Nationalbankens diskonto	Effektiv forrentning											
		Stats- og statsgaranterede obligationer					Kommuneobligationer		Realkreditobligationer				
		Stat uamort.	Stat amortisable				Boligfond	Københavns lån		Husejer Kreditk.		Østifternes Kf.	
			3 1/2 % 1886	5 % 1919	4 1/2 % 1936	4 % 1934		4 % 1939	5 % 3. serie	5 % 1917	4 1/2 % 1931	4 1/2 % 2. a. 3. s.	4 1/2 % 2. a. 4. s.
1.095.01	1.103.01	1.105.01	1.104.01	1.106.01	1.114.03	3.008.01	3.009.01	4.002.16	4.002.18	4.003.15	4.003.14		
1929 15/3	5	5,1	5,2	5,2	5,3	...	5,4	5,3	5,3	...
15/6	5	5,1	5,2	5,3	5,4	5,3	5,3	...
16/9	5	5,2	5,2	5,3	5,4	5,3	5,2	...
31/12	5	5,0	5,0	5,2	5,3	5,1	5,1	...
1930 15/3	4 1/2	4,7	5,0	5,0	5,1	5,0	5,0	...
16/6	4	4,7	5,0	5,0	5,1	...	4 1/2 % 2. a. 5. s. 4.002.20	5,0	5,0	...
15/9	4	4,6	5,0	5,0	5,1	5,0	5,1	...
31/12	3 1/2	4,6	5,0	5,0	5,1	5,0	5,0	...
1931 16/3	3 1/2	4,5	4,9	4,9	5,0	...	4,9	4,9	5,0	...
15/6	3 1/2	4,5	4,9	4,9	5,0	...	5,0	...	5,0	...
15/9	4 1/2	4,7	5,0	5,0	5,1	5,2	5,1	...	5,1	...
31/12	6	5,3	5,4	5,6	...	6,0	5,6	...	5,7	...
1932 15/3	5	5,3	5,4	-	...	6,2	5,6	...	5,7	...
15/6	4	5,4	5,5	5,6	...	6,6	5,7	...	5,9	...
15/9	4	4,7	5,0	5,2	...	6,2	5,3	4 % 2. a. 4. s. 4.002.17	5,4	...
31/12	3 1/2	4,6	4,9	4,9	...	5,5	5,0	...	5,3	...
1933 15/3	3 1/2	4,2	4,8	5,0	...	5,2	4,8	...	5,0	4,7
15/6	3	4,1	4,7	4,7	...	5,0	4,7	4,5	...	4,6
15/9	3	4,2	4,8	4,9	4 % 1934 3.010.01	5,0	...	4,6	...	4,8
30/12	2 1/2	4,0	4,7	4,7	4,8	4,8	...	4,3	...	4,3
1934 15/3	2 1/2	4,1	4,7	4,7	...	4,8	...	4,3	...	4,4
15/6	2 1/2	4,0	4,7	...	4,3	...	4,8	4,6	4,6	...	4,3	...	4,4
15/9	2 1/2	3,9	4,7	...	4,2	...	4,7	4,4	4,3	...	4,4
31/12	2 1/2	3,8	4,6	...	4,1	...	4,7	4,4	4,2	4 % 14. serie 4.003.16	4,2
1935 15/3	2 1/2	4,2	4,8	...	4,6	...	4,8	4,8	4,7	4.003.16	4,8
17/6	2 1/2	4,3	4,9	...	4,7	...	4,9	-	...	4 1/2 % 2. a. 5. s. 4.002.20	4,8	...	4,9
16/9	3 1/2	4,3	4,9	...	4,7	...	5,0	5,4	4,8	4,9	4,7
31/12	3 1/2	4,3	4,9	...	4,5	...	4,9	5,2	4,7	4,8	...
1936 16/3	3 1/2	4,4	4,9	...	4,8	...	4,9	5,2	...	4,8	4,7	4,8	4 % 14. serie 4.003.17
15/6	3 1/2	4,3	4,9	...	4,9	...	5,0	5,2	...	4,8	...	4,8	...
15/9	3 1/2	4,3	4,9	...	4,7	...	4,9	5,1	...	4,8	...	4,8	4,9
31/12	4	4,5	5,1	4,8	4,8	...	5,0	5,2	...	5,1	4 1/2 % 2. a. 6. s. 4.002.22	...	5,1
1937 15/3	4	4,9	5,0	4,9	5,2	...	5,1	5,6	...	5,1	5,2
15/6	4	4,6	5,1	5,1	5,2	...	5,1	5,8	...	5,2	5,3
15/9	4	4,4	5,0	5,0	4,9	...	5,0	5,4	...	5,0	5,1	...	5,1
31/12	4	4,3	4,9	5,0	4,8	...	5,0	5,2	5,0	...	5,1
1938 15/3	4	4,3	5,0	5,0	4,9	...	5,0	5,2	5,0	...	5,1
15/6	4	4,3	5,0	4,9	4,8	...	5,0	5,2	5,0	...	5,0
15/9	4	4,3	4,9	4,8	4,6	...	4,9	5,0	4,9	...	5,0
31/12	4	4,2	4,9	4,7	4,4	...	4,8	4,9	4,8	...	4,9
1939 15/3	3 1/2	4,3	4,9	4,7	4,4	...	4,8	4,8	4,8	...	4,8
15/6	3 1/2	4,4	4,9	4,7	4,4	...	4,8	4,9	4,8	...	4,9
12/9	3 1/2	4,7	5,1	5,0	5,1	...	5,2	-	5,2	...	5,2
30/12	5 1/2	5,1	5,1	5,2	5,7	5,2	5,6	6,1	5,4	...	5,5
1940 15/3	5 1/2	5,7	5,9	5,6	...	6,2	6,1	6,8	5,8	...	5,8
17/6	4 1/2	5,1	5,5	5,3	...	5,3	5,4	6,0	5,4	...	5,3
16/9	4 1/2	4,6	5,2	5,0	...	5,0	5,2	5,3	5,1	...	5,2
31/12	4	4,3	4,9	4,8	...	4,7	4,9	4,9	4,9	...	4,9

Effektiv forrentning														
Realkreditobligationer														
Ny jyske Kjøbstad Kf.		Østifternes Land Kk.		Jyske Land Kf.		Vest & Sønderj. Kf.		Østifternes Husmands Kf.		Industrielle Kf.		Jydsk Hypothekf.		
4 1/2 % 8. serie	4 % 8. serie	4 1/2 % 6. serie	4 % 6. serie	4 1/2 % 7. serie	4 % 7. serie	4 1/2 % 8. serie	4 % 7. serie	4 1/2 % 3. afdel.	4 1/2 % 4. afdel.	5 % 1. serie	4 1/2 % 2. serie	5 % 5. afdel.	5 % 6. afdel.	
4.005.10	4.005.09	4.006.09	4.006.08	4.007.10	4.007.09	4.008.12	4.008.10	4.009.12	4.009.13	4.010.02	4.010.04	4.011.05	4.011.06	
5,3	...	5,2	...	5,3	...	5,4	...	5,3	...	5,9	...	5,915/3 1929
5,3	...	5,2	...	5,3	...	5,4	...	5,3	...	5,9	...	5,915/6
5,3	...	5,2	...	5,3	...	5,4	...	5,3	...	6,0	...	5,916/9
5,1	...	5,1	...	5,1	...	5,2	...	5,2	...	5,9	...	5,831/12
5,0	...	5,0	...	5,0	...	5,0	...	5,0	...	5,5	...	5,415/3 1930
5,1	...	5,0	...	5,1	...	5,1	...	5,0	...	5,6	...	5,516/6
5,1	...	5,0	...	5,1	...	5,1	...	5,0	...	5,5	...	5,615/9
5,0	...	5,0	...	5,0	...	5,1	...	5,0	...	5,5	...	5,431/12
5,0	...	4,9	...	5,0	...	5,1	...	4,9	...	5,5	...	5,516/3 1931
5,0	...	5,0	...	5,0	...	5,1	...	5,0	...	5,5	...	5,715/6
5,2	...	5,1	...	5,3	...	5,4	...	5,1	...	6,1	...	6,1	6,1	..15/9
5,9	...	5,8	...	6,2	...	6,6	...	5,8	...	6,5	7,7	..31/12
5,7	...	5,9	...	6,2	...	6,6	...	5,8	5,9	6,6	7,6	..15/3 1932
6,0	...	6,2	...	6,5	...	7,3	6,0	7,1	8,0	..15/6
5,5	...	5,6	...	5,8	...	6,4	5,5	6,4	7,0	..15/9
5,4	...	5,4	...	5,9	...	6,8	5,3	6,3	7,2	..31/12
5,1	4,7	5,1	4,7	5,6	5,4	6,6	6,3	5,0	5,9	6,315/3 1933
	4,7	...	4,6	...	4,9		5,4	4 % 5. afdel.	4,8	5,5	6,0	..15/6
4,7 ¹⁶	4,7	...	4,8	...	5,2	4 % 10. s.	5,5	4.009.14	5,1	5,7	6,2	..15/9
4,3	4,4	...	4,5	4.008.13	4,5		4,8	5,1	5,4	..30/12
4,4	4,3	...	4,5	4,6	4,6	4,4	4,8	5,1	5,1	...	5,6	..15/3 1934
4,4	4,3	...	4,7	4,8	...	4,4	5,2	...	5,7	..15/6
4,4	4,4	...	4,6	4,6	...	4,4	5,1	...	5,5	..15/9
4,3	4,3	...	4,4	4,4	...	4,2	4,6	...	5,2	..31/12
4,8			4,9		5,0	5,2		4,8	5,6	...	5,7	..15/3 1935
5,0	4 1/2 % 9. serie	4 1/2 % 6. serie	5,0	4 1/2 % 7. serie	5,1	5,5	4 1/2 % 8. serie	5,0	5,8	...	5,7	..17/7
4,9			5,0		5,3	5,7		4,9	5,9	...	5,9	..16/9
4,9	4.005.13	4.006.09	4,8	4.007.10	5,2	5,5	4.008.12	4,8	5,7	...	5,9	..31/12
4,8	4,9	4,9	4,9	5,3	5,2	5,5	5,5	4,9	4 1/2 % 5. afdel.	...	5,8	...	5,8	..16/3 1936
...	4,9	4,9	...	5,3	5,5	4,9	4.009.15	...	5,7	...	5,7	..15/6
...	4,9	4,9	...	5,2	4 1/2 % 8. serie	...	5,4	4,8	5,7	...	5,6	..15/9
...	5,3	5,2	...	5,6	4.007.13	...	5,7	4,9	5,2	5 % 2. serie	6,0	...	5,9	..31/12
...	5,4	5,4	...	5,6	5,7	...	5,8	...	5,4	4.010.05	6,1	...	6,0	..15/3 1937
...	5,3	5,3	5,6	...	6,0	...	5,3	...	6,1	...	6,1	..15/6
...	5,3	5,1	5,5	...	5,7	...	5,2	5,7	5,9	...	5,9	..15/9
...	5,1	5,1	5,2	...	5,5	...	5,1	5,7	5,7	..31/12
...	5,2	5,1	5,3	...	5,5	...	5,1	5,7	5,8	..15/3 1938
...	5,1	5,0	5,2	...	5,4	...	5,0	5,7	5,7	..15/6
...	5,0	5,0	5,1	...	5,3	...	5,0	5,6	5,6	..15/9
...	4,9	4,9	5,0	...	5,2	...	4,9	5,5	...	5 % 7. afdel.	5,5	..31/12
...	4,9	4,9	5,0	...	5,1	...	4,9	5,5	...	4.011.08	5,5	..15/3 1939
...	4,9	4,9	5,0	...	5,2	...	4,9	5,6	5,6	..15/6
...	5,3	5,2	5,3	...	5,5	...	5,2	6,0	...	5,8	6,0	..12/9
...	5,8	5,5	5,7	...	5,9	...	5,4	6,4	...	6,530/12
...	6,0	5,8	5,9	...	6,2	...	5,8	7,0	...	6,715/3 1940
...	5,4	5,4	5,3	...	5,8	...	5,4	6,3	...	6,317/6
...	5,2	5,1	5,2	...	5,4	...	5,1	5,9	...	6,016/9
...	5,0	4,8	5,0	...	5,1	...	4,9	5,7	...	5,731/12

Tabel 13 (s. 194-197). Kurser og forentning 1941-52

	Kvartalskurser													
	Statsobligationer								Kommuneobligationer		Realkreditobligationer			
	Stat uamort.	Stat amortisable							Københavns lån		Husejer Kreditk.		Østifternes Kf.	
		3 1/2 % 1886	4 % 1939	4 % 1942	4 % 1944	4 % 1952	3 1/2 % 1944	3 1/2 % 1946	5 % 1952	4 % 1934	4 % 1941	4 1/2 % 2. a. 6. s.	4 % 2. a. 5. s.	4 1/2 % 14. serie
1.095.01	1.106.01	1.107.01	1.109.01	1.111.01	1.108.01	1.110.01	1.111.03	3.010.01	3.011.01	4.002.22	4.002.19	4.003.17	4.003.16	
1941 15/3..	80 ¹ / ₄	95 ¹ / ₂	94 ³ / ₄	...	95 ¹ / ₂	89 ³ / ₄	93 ¹ / ₂	88 ¹ / ₂
16/6..	86 ¹ / ₄	97 ¹ / ₄	96 ¹ / ₄	93	...	91 ¹ / ₂
15/9..	86 ¹ / ₄	98 ³ / ₄	97 ³ / ₄	96 ³ / ₄	...	95 ¹ / ₂	...	94
31/12.	83 ¹ / ₄	96 ¹ / ₄	95 ¹ / ₄	...	93 ¹ / ₂	...	92 ¹ / ₂
1942 16/3..	85 ¹ / ₂	98 ³ / ₄	97	96	...	94 ³ / ₄
15/6..	88	99 ¹ / ₄	98 ¹ / ₄	97 ¹ / ₂	...	97
15/9..	89 ¹ / ₄	102	101 ¹ / ₄	98 ³ / ₄	...	98 ¹ / ₂
31/12.	83 ³ / ₄	100 ¹ / ₂	98 ³ / ₄	99 ³ / ₄	98 ¹ / ₂	...	98
1943 15/3..	78 ¹ / ₂	...	95 ¹ / ₂	96 ³ / ₄	93 ¹ / ₄	...	91 ³ / ₄
15/6..	77 ³ / ₄	...	97 ¹ / ₂	97 ³ / ₄	93 ¹ / ₂	...	92 ¹ / ₂
15/9..	81 ¹ / ₄	...	97 ¹ / ₂	98 ¹ / ₂	96 ¹ / ₄	...	95 ¹ / ₂
31/12.	85 ¹ / ₄	...	99	100 ¹ / ₄	98 ¹ / ₂	...	98 ¹ / ₄
1944 15/3..	89 ¹ / ₂	...	100 ¹ / ₂	102	3 1/2 % 2. a. 2. s. 4.002.14	99 ¹ / ₄	3 1/2 % 16. s. 1. a. 4.003.18	99	99
15/6..	88 ¹ / ₄	...	100 ³ / ₄	102 ¹ / ₂	...	99	...	98 ¹ / ₂	98 ¹ / ₂
15/9..	85 ¹ / ₄	...	100	102 ¹ / ₄	...	98	...	97 ¹ / ₄	97 ¹ / ₄
30/12.	90	...	102 ³ / ₄	99 ³ / ₄	103 ¹ / ₂	95 ¹ / ₂	102	95 ¹ / ₂	102	102
1945 15/3..	86 ³ / ₄	...	101 ¹ / ₂	100 ³ / ₄	...	99	103	92 ³ / ₄	...	92 ¹ / ₄
15/6..	91 ¹ / ₂	101 ³ / ₄	...	99 ³ / ₄	103 ¹ / ₄	95 ³ / ₄	...	95 ³ / ₄
15/9..	98 ¹ / ₂	103 ³ / ₄	...	101 ¹ / ₄	104 ¹ / ₄	98 ³ / ₄	...	98 ¹ / ₂
31/12.	98	104 ¹ / ₄	...	101 ¹ / ₂	104 ³ / ₄	97	...	96 ³ / ₄
1946 15/3..	99 ³ / ₄	104 ³ / ₄	...	102 ¹ / ₄	104 ³ / ₄	98	...	97 ³ / ₄
15/6..	98 ¹ / ₂	104 ³ / ₄	...	101 ¹ / ₄	104 ³ / ₄	98	...	98
14/9..	99	105	...	102 ¹ / ₄	105	98	...	98
31/12.	96 ³ / ₄	103 ¹ / ₂	...	100 ¹ / ₄	97 ¹ / ₄	...	103 ¹ / ₂	96	...	95 ¹ / ₂
1947 15/3..	97 ¹ / ₂	104	98 ³ / ₄	...	104 ¹ / ₄	97	...	96 ³ / ₄
14/6..	98	104 ³ / ₄	99 ¹ / ₂	...	105	98	4 % 2. a. 6. s. 4.002.21	97 ³ / ₄	4 % 16. s. 1. a. 4.003.19	...
15/9..	96 ¹ / ₂	102 ³ / ₄	97	...	103 ³ / ₄	95 ¹ / ₂	...	95 ¹ / ₂
31/12.	91	100 ¹ / ₂	94 ³ / ₄	...	100 ¹ / ₂	92 ¹ / ₄	...	91 ³ / ₄
1948 15/3..	89 ¹ / ₄	98 ³ / ₄	93	...	100 ¹ / ₄	90 ¹ / ₂	98	90 ¹ / ₄	98	...
15/6..	88 ¹ / ₂	99 ¹ / ₄	93 ¹ / ₄	...	101 ¹ / ₄	98 ³ / ₄	...	98 ¹ / ₄	98 ¹ / ₄	...
15/9..	86 ¹ / ₄	98	93	...	100 ¹ / ₂	97 ¹ / ₂	4 1/2 % 2. a. 7. s. 4.002.23	97 ¹ / ₂	4 1/2 % 16. s. 1. a. 4.003.20	96 ¹ / ₂
31/12.	79 ¹ / ₂	94 ¹ / ₄	88	...	97 ³ / ₄	90 ³ / ₄	...	90 ¹ / ₂	...	90 ¹ / ₂
1949 15/3..	78 ¹ / ₄	93 ³ / ₄	88 ¹ / ₂	...	97 ¹ / ₄	97 ¹ / ₄	91 ¹ / ₄	97	90 ¹ / ₂	...
15/6..	78 ¹ / ₂	94 ¹ / ₄	88 ³ / ₄	...	98 ¹ / ₄	98 ¹ / ₄	...	98
15/9..	80 ³ / ₄	95 ³ / ₄	90 ¹ / ₂	...	99	100	...	99 ³ / ₄
31/12.	79 ¹ / ₄	95 ³ / ₄	90	...	98 ³ / ₄	99	...	98 ³ / ₄
1950 15/3..	81 ³ / ₄	97	91 ¹ / ₂	...	101 ¹ / ₂	100 ³ / ₄	4 1/2 % 2. a. 8. s. 4.002.24	100	4 1/2 % 16. s. 2. a. 4.003.21	...
15/6..	79 ¹ / ₂	96	89 ³ / ₄	...	101 ¹ / ₂	...	99	98 ³ / ₄
15/9..	75 ¹ / ₂	93	86	...	98 ¹ / ₂	...	93 ³ / ₄	93 ³ / ₄
30/12.	72 ¹ / ₄	89	83	...	96	...	91	90 ³ / ₄	90 ³ / ₄	...
1951 15/3..	71	87 ¹ / ₂	82 ¹ / ₄	...	95 ¹ / ₂	88 ¹ / ₂	...	87 ³ / ₄
15/6..	68 ³ / ₄	84 ¹ / ₄	79 ¹ / ₂	...	92 ¹ / ₂	83 ³ / ₄	...	84
15/9..	67 ¹ / ₂	84 ¹ / ₂	76 ¹ / ₂	...	91 ³ / ₄	...	5 % 2. a. 1. s. 4.002.11	83	5 % 16. s. 2. a. 4.003.22	82 ¹ / ₂
31/12.	66 ¹ / ₂	81 ³ / ₄	76 ³ / ₄	...	91 ¹ / ₂	82 ¹ / ₄	...	81 ¹ / ₂
1952 15/3..	66	81 ³ / ₄	80	...	77	91	91 ¹ / ₂	...	88	83 ¹ / ₂	87 ¹ / ₂	83 ¹ / ₄
14/6..	66 ¹ / ₄	80	...	77 ¹ / ₂	91	91 ³ / ₄	...	89	...	89	...
15/9..	65 ³ / ₄	80	...	77 ¹ / ₄	91	91 ³ / ₄	...	88	...	88	...
31/12.	67	80	...	77 ¹ / ₄	90 ³ / ₄	91 ¹ / ₂	...	87	...	87	...

Kvartalskurser													
Realkreditobligationer													
Ny jydsk Kjøbstad Kf.		Østifternes Land Kk.		Jydsk Land Kf.		Vest & Sønderj. Kf.		Østifternes Husmands Kf.		Industrielle Kf.		Jydsk Hypothekf.	
4 1/2 % 9. serie	4 % 9. serie	4 1/2 % 6. serie	4 % 6. serie	4 1/2 % 8. serie	4 % 8. serie	4 1/2 % 8. serie	4 % 10. serie	4 1/2 % 5. afdel.	4 % 6. afdel.	5 % 2. serie	4 1/2 % 2. serie	5 % 7. afdel.	4 1/2 % 7. afdel.
4.005.13	4.005.12	4.006.09	4.006.08	4.007.13	4.007.12	4.008.12	4.008.13	4.009.15	4.009.16	4.010.05	4.010.04	4.011.08	4.011.07
93 1/4	88 1/4	94 1/4	88	93	88 1/4	91 1/4	84 1/4	93 3/4	89 1/4	91 1/2	87 1/2	90 1/4	84 3/4 ..15/3 1941
...	92 1/4	...	91 1/2	...	91	...	89 3/4	...	92 3/4	...	91 1/2	...	90 3/4 ..16/6
...	94 1/2	...	94 1/2	...	93 1/4	...	91	...	95 1/4	...	95 1/4	...	93 1/4 ..15/9
...	92	...	92 1/2	...	91 3/4	...	88 3/4	...	93 1/2	...	95 1/2	...	92 1/2 ..31/12
...	94	...	94 3/4	...	94	4 % 11. serie 4.008.15	93	...	95 3/4	...	96 3/4	...	95 1/2 ..16/3 1942
...	96 1/2	...	97 1/4	...	96 1/4	...	95 3/4	...	97 1/2	...	100	...	98 3/4 ..15/6
...	98 1/2	...	98 1/4	...	98	...	98 1/4	...	99	...	99 3/4	...	99 3/4 ..15/9
...	96 1/4	...	97	...	96	96 1/4	96 1/2	...	97 3/4	...	98 3/4	...	97 3/4 ..31/12
...	91 1/4	...	91 1/2	...	90 1/2	90	93	...	93 1/4	...	92 3/4 ..15/3 1943
...	92	...	92 1/2	...	91 1/4	92 3/4	93	...	94	...	91 ..15/6
...	95	...	95 1/4	...	94 1/2	95 1/4	96 1/2	...	96 1/2	...	94 3/4 ..15/9
...	97 3/4	...	98 1/4	...	97 3/4	98 1/4	99 1/4	...	99 3/4	...	97 3/4 ..31/12
3 1/2 % 9. serie 4.005.11	98 1/4	3 1/2 % 3. s. 3. a. 4.006.04	99	3 1/2 % 8. serie 4.007.11	98	99 1/4	3 1/2 % 11. serie 4.008.14	...	100	...	101 1/2	...	100 1/2 ..15/3 1944
...	98 1/4	...	99	...	98	100	99 1/4	...	102	...	101 ..15/6
...	95 1/4	...	97 3/4	...	95	97 1/2	98	...	98 3/4	...	97 ..15/9
94 3/4	101 3/4	95 1/2	102	94	101 3/4	102 1/4	95 1/4	3 1/2 % 2. afdel. 4.009.07	102 1/4	4 % 2. serie 4.010.03	103	4 1/2 % 8. afdel. 4.011.10	102 3/4 ..30/12
92 1/4	3 1/2 % 10. serie 4.005.14	92 1/2	...	91 3/4	92 1/4	100	101 1/2	101 1/4 ..15/3 1945
95 1/4	...	95 3/4	...	95	95 1/4	102	102 3/4	102 1/2	102 3/4	102 3/4 ..15/6
98 1/4	...	98 1/4	...	98 1/2	98 1/2	98 3/4	103 1/4	104 3/4	104 1/2	104 1/2 ..15/9
96 3/4	96 3/4	97	...	96	97	97 1/2	...	101	104 3/4	103 3/4	100 3/4 ²⁰ ..31/12
...	98	97 3/4	...	97 3/4	98	98 1/4	...	102 1/2	101 1/4 ..15/3 1946
...	97 3/4	97 3/4	...	97 1/4	97 3/4	98 1/4	...	101 1/4	101 1/4 ..15/6
...	97 3/4	97 3/4	...	97 1/4	97 3/4	98 1/2	...	101 3/4	101 1/4 ..14/9
...	95 1/2	95 3/4	...	94 3/4	96 1/4	96 1/2	...	100	100 ..31/12
...	96 3/4	96 3/4	96	96 3/4	97 1/2	96 3/4	97 1/2	97 1/2	98 1/4	100 3/4	101	4 1/2 % 2. serie 4.010.04	100 1/2 ..15/3 1947
4 % 10. serie 4.005.15	97 3/4	97 3/4	4 % 6. serie 4.006.08	97 1/2	4 % 9. serie 4.007.14	4 % 11. serie 4.008.15	98	98 1/4	4 % 6. afdel. 4.009.16	101	4 1/2 % 2. serie 4.010.04	4 1/2 % 9. afdel. 4.011.11	101 1/4 ..14/6
...	94 1/2	95 1/4	...	94	95	95 3/4	...	99 1/4	99 ..15/9
...	91 1/4	91 1/2	...	90 1/2	91 3/4	92 1/4	...	94	94 1/4 ..31/12
97 3/4	90	90 1/4	97 1/2	90	97 3/4	97 1/4	90	91	98	92 3/4	98 3/4	98 3/4	92 1/2 ..15/3 1948
98	...	98	...	98	98 1/4	98 1/2	98 1/2	102	99 1/4	99 1/4	...
96 1/4	4 1/2 % 10. serie 4.005.16	4 1/2 % 6. serie 4.006.09	96 1/4	4 1/2 % 9. serie 4.007.15	96 1/4	96 1/2	4 1/2 % 11. serie 4.008.16	4 1/2 % 6. afdel. 4.009.17	96 3/4	100 3/4 ¹⁹	101	99	4 1/2 % 10. afdel. 4.011.12
89 1/2	...	89 3/4	...	89 1/2	...	90	90	91	91	97 1/4	...	90 1/2	...
89 1/2	96 1/4	97	90	96	89 1/2	90 1/2	96 1/4 ¹⁸	97	91	95 1/4	...	91 1/4	91 1/4 ..15/3 1949
...	98	98	...	98	98 1/2	98 1/4	...	97 1/2	94 ..15/6
...	99 3/4	99 3/4	...	99 3/4	99 3/4	99 3/4	...	99 1/2	95 ..15/9
...	98 1/4	98 3/4	...	98 1/2	98 3/4	98 3/4	...	98	94 3/4 ..31/12
...	100	100	...	100	100	100	...	100	97 1/4 ..15/3 1950
...	98 3/4	98 3/4	...	98 3/4	99 1/4	99 1/4	...	98 1/4	96 1/2 ..15/6
...	93 1/2	94	...	93 1/2	94	94	...	93 1/4	91 1/4 ..15/9
...	89 3/4	91 3/4	...	90 3/4	92	90 3/4	...	89 1/4	88 1/2 ..30/12
5 % 10. serie 4.005.17	88	88 1/4	5 % 6. serie 4.006.10	89 1/4	5 % 9. serie 4.007.16	...	89 1/4	88 1/2	...	87	5 % 3. serie 4.010.07	5 % 11. afdel. 4.011.13	84 ..15/3 1951
...	84 1/2	85 1/4	...	85 1/4	86 1/4	84 1/4	...	82 3/4	81 ..15/6
...	82	83 1/4	...	84 1/4	84 1/2	83 1/4	...	81 1/2	78 1/4 ..15/9
...	80 1/4	83	...	82 3/4	83	82	...	80	78 1/4 ..31/12
87 3/4	83 1/2	83 1/2	89	86 3/4	90 1/2	...	84	84	5 % 1. afdel. 4.009.05	82 1/4	86 3/4	86 1/4	79 3/4 ..15/3 1952
89 1/4	89 1/4 ¹⁷	...	90	...	90 3/4	...	85 3/4	85 1/4	87 3/4	87	...
...	87 3/4	...	89 1/4	...	89 1/4	...	83 3/4	83 1/2	87	86	...
...	86 3/4	...	88 1/4	...	88 1/2	...	86 1/2	83 3/4	87 1/2	...	87	85 1/2	...

Tabel 13 (s. 194-197). Kurser og forrentning 1941-52

		Effektiv forrentning													
		Statsobligationer							Kommuneobligationer		Realkreditobligationer				
		Stat uamort.	Stat amortisable						Københavns lån		Husejer Kreditk.		Østifternes Kf.		
			3 1/2 % 1886	4 % 1939	4 % 1942	4 % 1944	4 % 1952	3 1/2 % 1944	3 1/2 % 1946	5 % 1952	4 % 1934	4 % 1941	4 1/2 % 2. a. 6. s.	4 % 2. a. 5. s.	4 1/2 % 14. serie
	1.095.01	1.106.01	1.107.01	1.109.01	1.111.01	1.108.01	1.110.01	1.111.03	3.010.01	3.011.01	4.002.22	4.002.19	4.003.17	4.003.16	
1941	15/3	4	4,4	4,6	4,7	...	4,8	4,6	4,9	4,7
	16/6	4	4,1	4,4	4,5	4,4	...	4,5
	15/9	4	4,1	4,2	4,3	4,4	...	4,3	...	4,3
	31/12	4	4,2	4,5	4,6	...	4,4	...	4,4
1942	16/3	4	4,1	4,2	4,4	...	4,2	...	4,3
	15/6	4	4,0	4,1	4,2	...	4,1	...	4,2	
	15/9	4	3,9	3,7	3,8	...	4,1	...	4,1	
	31/12	4	4,2	3,9	4,1	4,1	...	4,1	...	4,1	
1943	15/3	4	4,5	...	4,4	4,4	...	4,4	...	4,5	
	15/6	4	4,5	...	4,2	4,3	...	4,4	...	4,4	
	15/9	4	4,3	...	4,2	4,2	...	4,2	...	4,2	
	31/12	4	4,1	...	4,1	4,0	...	4,1	...	4,1	
1944	15/3	4	3,9	...	4,0	3,7	3 1/2 % 2. a. 2. s. 4.002.14	4,0	3 1/2 % 16. s. 1. a. 4.003.18	4,1	
	15/6	4	4,0	...	3,9	3,7	...	4,1	...	4,1	
	15/9	4	4,1	...	4,0	3,7	...	4,1	...	4,2	
	30/12	4	3,9	...	3,7	...	3,5	3,5	3,7	3,9	3,7	3,9	
1945	15/3	4	4,0	...	3,9	3,9	...	3,5	3,6	3,9	...	3,9	
	15/6	4	3,8	3,9	...	3,5	3,5	3,7	...	3,7	
	15/9	4	3,6	3,7	...	3,3	3,4	3,6	...	3,6	
	31/12	4	3,6	3,7	...	3,3	3,3	3,7	...	3,7	
1946	15/3	3 1/2	3,5	3,6	...	3,2	3,3	3,6	...	3,6	
	15/6	3 1/2	3,6	3,6	...	3,3	3,3	3,6	...	3,6	
	14/9	3 1/2	3,5	3,6	...	3,2	3,3	3,6	...	3,6	
	31/12	3 1/2	3,6	3,7	...	3,5	3,7	...	3,5	3,7	...	3,7	
1947	15/3	3 1/2	3,6	3,7	...	3,6	3,4	3,7	...	3,7	
	14/6	3 1/2	3,6	3,6	...	3,5	3,2	3,6	4 % 2. a. 6. s. 4.002.21	3,6	
	15/9	3 1/2	3,6	3,8	...	3,7	3,4	3,7	...	3,7	
	31/12	3 1/2	3,8	4,0	...	3,9	3,9	3,9	...	3,9	
1948	15/3	3 1/2	3,9	4,1	...	4,1	4,0	4,0	4,1	4,1	
	15/6	3 1/2	4,0	4,1	...	4,1	3,8	4,0	...	4,1	
	15/9	3 1/2	4,1	4,2	...	4,1	3,9	4,1	4 1/2 % 16. s. 1. a. 4.003.20	4,2	
	31/12	3 1/2	4,4	4,5	...	4,5	4,4	4,4	...	4,5	
1949	15/3	3 1/2	4,5	4,6	...	4,5	4,5	4,7	4,5	4,5	
	15/6	3 1/2	4,5	4,5	...	4,5	...	4 1/2 % 1949 3.012.01	4,3	4,6	...	4,6	
	15/9	3 1/2	4,3	4,4	...	4,3	4,2	4,5	...	4,5	
	31/12	3 1/2	4,4	4,4	...	4,4	4,2	4,6	...	4,6	
1950	15/3	3 1/2	4,3	4,3	...	4,2	...	4,3	3,9	4,5	4 1/2 % 2. a. 8. s. 4.002.24	4,5	
	15/6	3 1/2	4,4	4,4	...	4,4	4,6	...	4,6	
	15/9	4 1/2	4,6	4,6	...	4,8	4,9	...	4,9	
	30/12	5	4,8	5,1	...	5,1	5,0	5,0	5,1	
1951	15/3	5	4,9	5,2	...	5,2	...	5,1	...	5,2	...	5,3	
	15/6	5	5,1	5,6	...	5,5	5,6	5 % 2. a. 1. s. 4.002.11	5,5	
	15/9	5	5,2	5,6	...	5,9	5,6	...	5,7	
	31/12	5	5,3	5,9	...	5,9	5,7	...	5,7	
1952	15/3	5	5,3	5,9	6,1	...	5,8	6,1	5,8	5,8	5,6	5,8	
	14/6	5	5,3	6,1	...	5,8	6,1	5,8	5,7	...	5,7	
	15/9	5	5,3	6,1	...	5,8	6,1	5,8	5,8	...	5,8	
	31/12	5	5,2	6,1	...	5,8	6,1	5,8	5,9	...	5,9	

Effektiv forrentning															
Realkreditobligationer															
Ny jyske Kjøbstad Kf.		Østifternes Land Kk.		Jyske Land Kf.		Vest & Sønderj. Kf.		Østifternes Husmands Kf.		Industrielle Kf.		Jysk Hypothekf.			
4 1/2 % 9. serie	4 % 9. serie	4 1/2 % 6. serie	4 % 6. serie	4 1/2 % 8. serie	4 % 8. serie	4 1/2 % 8. serie	4 % 10. serie	4 1/2 % 5. afdel.	4 % 6. afdel.	5 % 2. serie	4 1/2 % 2. serie	5 % 7. afdel.	4 1/2 % 7. afdel.		
4.005.13	4.005.12	4.006.09	4.006.08	4.007.13	4.007.12	4.008.12	4.008.13	4.009.15	4.009.16	4.010.05	4.010.04	4.011.08	4.011.07		
4,9	4,7	4,8	4,7	4,9	4,7	5,1	5,0	4,9	4,6	5,7	5,5	5,7	5,6	..15/3 1941	
...	4,5	...	4,5	...	4,5	...	4,6	...	4,4	...	5,2	...	5,1	..16/6	
...	4,3	...	4,3	...	4,4	...	4,5	...	4,3	...	4,9	...	4,9	..15/9	
...	4,5	...	4,4	...	4,5	...	4,7	...	4,4	...	4,9	...	5,0	..31/12	
...	4,3	...	4,3	...	4,3	4 % 11. serie 4.008.15	4,4	...	4,2	...	4,8	...	4,8	..16/3 1942	
...	4,2	...	4,2	...	4,2	...	4,3	...	4,1	...	4,5	...	4,6	..15/6	
...	4,1	...	4,1	...	4,1	...	4,1	...	4,1	...	4,5	...	4,5	..15/9	
...	4,2	...	4,2	...	4,2	4,2	4,2	...	4,1	...	4,6	...	4,6	..31/12	
...	4,5	...	4,5	...	4,5	4,6	4,4	...	5,0	...	5,0	..15/3 1943	
...	4,5	...	4,4	...	4,5	4,4	4,4	...	5,0	...	5,1	..15/6	
...	4,3	...	4,3	...	4,3	4,3	4,2	...	4,8	...	4,8	..15/9	
...	4,1	...	4,1	...	4,1	4,1	4,0	...	4,5	...	4,6	..31/12	
3 1/2 % 9. serie 4.005.11	4,1	3 1/2 % 3. s. 3. a. 4.006.04	4,1	3 1/2 % 8. serie 4.007.11	4,1	4,0	3 1/2 % 11. serie 4.008.14	...	4,0	...	4,4	...	4,5	..15/3 1944	
...	4,1	...	4,1	...	4,1	4,0	4,0	...	4,4	...	4,4	..15/6	
...	4,3	...	4,1	...	4,3	4,1	4,1	...	4,6	4 1/2 % 8. afdel. 4.011.10	4,7	..15/9	
3,8	3,9	3,7	3,9	3,8	3,9	3,9	3,7	3 1/2 % 2. afdel. 4.009.07	3,9	...	4,3	...	4,3	..30/12	
3,9	3 1/2 % 10. serie 4.005.14	3,9	...	3,9	3,9	...	4,0	4 % 2. serie 4.010.03	4,4	...	4,4	..15/3 1945	
3,7	...	3,7	...	3,8	3,7	...	3,9	...	4,3	...	4,3	..15/6	
3,6	...	3,6	...	3,6	3,6	3,6	3,8	...	4,2	...	4,2	..15/9	
3,7	3,7	3,7	...	3,7	3,7	3,6	...	3,9	4,2	4,2	4,0 ²⁰	..31/12	
...	3,6	3,6	...	3,6	3,6	3,6	...	3,8	3,9	..15/3 1946	
...	3,6	3,6	...	3,6	3,6	3,6	...	3,9	3,9	..15/6	
...	3,6	3,6	...	3,6	3,6	3,6	...	3,9	3,9	..14/9	
...	3,7	3,7	...	3,8	3,7	3,7	...	4,0	4,0	..31/12	
...	3,7	3,7	...	3,7	3,7	3,6	...	3,9	4,0	..15/3 1947	
4 % 10. serie 4.005.15	3,6	3,6	4 % 6. serie 4.006.08	3,6	4 % 9. serie 4.007.14	4 % 11. serie 4.008.15	3,6	3,6	4 % 6. afdel. 4.009.16	3,9	4 1/2 % 2. serie 4.010.04	4 1/2 % 9. afdel. 4.011.11	3,9	..14/6	
...	3,8	3,7	...	3,8	3,8	3,7	...	4,1	...	4,1	4,1	..15/9	
...	4,0	4,0	...	4,0	3,9	3,9	...	4,5	...	4,4	4,4	..31/12	
4,1	4,0	4,0	4,1	4,0	4,1	4,2	4,0	4,0	4,1	4,6	4,6	4,6	4,5	..15/3 1948	
4,1	4,1	...	4,1	4,1	4,1	...	4,4	...	4,5	..15/6	
4,2	4 1/2 % 10. serie 4.005.16	4 1/2 % 6. serie 4.006.09	4,2	4 1/2 % 9. serie 4.007.15	4,2	4,2	4 1/2 % 11. serie 4.008.16	4 1/2 % 6. afdel. 4.009.17	4,2	4,4 ¹⁹	4,1	4,6	4 1/2 % 10. afdel. 4.011.1215/9
4,6	4,6	...	4,6	4,6	4,6	4,5	4,5	4,7	...	5,1	5,1	..31/12	
4,6	4,7	4,7	4,6	4,7	4,6	4,6	4,7 ¹⁸	4,7	4,5	4,9	...	5,1	5,1	..15/3 1949	
...	4,6	4,6	...	4,6	4,6	4,6	...	4,7	4,9	..15/6	
...	4,5	4,5	...	4,5	4,5	4,5	...	4,5	4,8	..15/9	
...	4,6	4,6	...	4,6	4,6	4,6	...	4,7	4,8	..31/12	
...	4,5	4,5	...	4,5	4,5	4,5	...	4,5	4,7	..15/3 1950	
...	4,6	4,6	...	4,6	4,5	4,5	...	4,6	4,7	..15/6	
...	4,9	4,9	...	4,9	4,9	4,9	...	5,0	5,1	..15/9	
...	5,1	5,0	...	5,1	5,0	5,1	...	5,4	5,3	..30/12	
...	5,2	5,2	...	5,2	5,2	5,2	...	5,6	5,7	..15/3 1951	
5 % 10. serie 4.005.17	5,5	5,4	5 % 6. serie 4.006.10	5,4	5 % 9. serie 4.007.16	...	5,4	5,5	...	6,0	5 % 3. serie 4.010.07	5 % 11. afdel. 4.011.13	5,9	..15/6	
...	5,7	5,6	...	5,5	5,6	5,6	...	6,1	6,2	..15/9	
...	5,8	5,6	...	5,6	5,7	5,7	...	6,3	6,2	..31/12	
5,8	5,6	5,6	5,7	5,3	5,6	...	5,5	5,5	5 % 1. afdel. 4.009.05	6,1	6,2	6,1	6,0	..15/3 1952	
5,7	5,7 ¹⁷	...	5,7	...	5,6	...	5,4	5,4	6,1	6,014/6	
...	5,8	...	5,7	...	5,7	...	5,6	5,6	6,1	6,115/9	
...	5,9	...	5,8	...	5,8	...	5,4	5,6	5,8	...	6,1	6,131/12	

Tabel 14 (s. 198-201). Kurser og forrentning 1953-65

	Kvartalskurser												
	Statsobligationer					Kommuneobligationer		Realkreditobligationer					
	Stat. uamort.	Stat amortisable				Københavns lån		Husejer Kreditk.		Østifternes Kf.		Ny jydsk Kjøbstad Kf.	
		3 1/2 % 1886	4 % 1952	4 % 1955	5 % 1952	5 % 1953	4 1/2 % 1949	5 % 1955	5 % 2. a. 1. s.	6 % 2. a. 1. s.	5 % 16. s. 2. a.	5 % 16. s. 3. a.	5 % 11. serie
1.095.01	1.111.01	1.111.02	1.111.03	1.111.04	3.012.01	3.013.01	4.002.11	4.002.12	4.003.22	4.003.23	4.005.18	4.005.19	
1953 14/3	67 1/4	80	...	90 3/4	...	91 3/4	...	87 3/4	...	87 1/4	...	88 1/4	...
15/6	69 1/4	80 1/4	...	91	...	92 1/4	...	88 3/4	...	88 3/4	...	89 1/4	...
15/9	69	80 1/2	...	91 1/2	...	92 1/4	...	89	...	89	...	89 1/2	...
31/12	69 3/4	83	...	94	90 3/4	93	...	90 1/4	...	90 1/4	...	90 3/4	...
1954 15/3	70 1/4	83 1/2	91	93 3/4	...	91 3/4	...	92	...	91 3/4	...
15/6	68	81 3/4	89 3/4	93 1/4	...	88 1/4	...	88 1/2	...	88 3/4	...
15/9	65 1/4	78	84 1/4	91 3/4	...	85	...	85	...	84 1/2	...
31/12	64	76 3/4	81 1/4	90	...	83 3/4	...	83 3/4	...	82 3/4	...
1955 15/3	64 1/4	76 3/4	81 1/2	89 3/4	...	81 1/2	...	81 3/4	...	81 1/4	...
15/6	63	75 1/2	80 1/4	89 1/2	...	80 1/2	...	80	...	79 1/2	...
15/9	62 1/2	75 1/2	80 1/2	89 1/2	...	79 3/4	...	79 3/4	...	78 3/4	...
31/12	62 1/4	75 3/4	70	...	79 3/4	88 1/2	...	78 1/2	...	78 1/2	...	77 3/4	...
1956 15/3	62 1/4	...	70	...	80	88 3/4	...	78 3/4	...	79	...	78 1/4	...
15/6	62 1/4	...	70 1/4	...	80 3/4	89	85 1/4	79 1/2	...	79 3/4	...	79 1/2	...
15/9	61 1/4	...	70 1/4	...	80 3/4	...	85	78 1/4	...	78 1/4	...	78	...
31/12	60 1/2	...	70	...	78 1/4	...	85 1/4	76	...	76 1/2	...	75 3/4	...
1957 15/3	60 1/2	...	70 1/4	...	78 1/2	...	85 1/4	76 1/4	...	76 1/2	...	75 3/4	...
15/6	60 3/4	...	70 1/4	...	78 1/2	...	84 1/2	76 1/2	...	77 1/4	...	76 1/2	...
14/9	60 3/4	...	70 1/4	...	78 3/4	...	84 3/4	76 1/4	...	76 3/4	...	76 1/2	...
31/12	61	...	71	...	81 3/4	...	85 1/4	79 1/2	...	80 1/4	79 1/2	79 1/4	...
1958 15/3	64 1/2	...	76 1/4	...	87 3/4	...	89	84 1/4	84 1/2	84	...
13/6	67 1/2	...	83	...	92 1/4	...	92 1/4	88	88	88	...
15/9	69	...	84 1/2	...	93 3/4	...	96 1/2	90 1/4	90 1/4	90	...
31/12	67	...	82 1/4	...	91 3/4	...	93 3/4	88 1/2	88 1/2	88 1/4	...
1959 14/3	68 1/4	...	84	...	93 1/2	...	95 3/4	90 1/4	90 1/4	89 3/4	...
15/6	66 1/2	...	81	...	90 1/2	...	94 3/4	86 1/4	86 1/2	86	...
15/9	64 3/4	...	78 1/4	...	88 1/2	...	93 1/4	82 1/2	82 3/4	83	83
31/12	62 1/2	...	78 1/4	...	87 3/4	...	93	84	...	6 % 16. s. 3. a. 4.003.24	84	...	84
1960 15/3	62	...	78 1/4	...	89	...	92 1/2	84	84 1/4	...	84 1/4
15/6	60 3/4	...	77	...	87	...	91	82 1/4	82 1/2	...	82 1/4
15/9	60 1/4	...	76 3/4	...	86	...	90 1/2	81 1/4	...	90 1/2	81 1/2	12. s. 1. a. 4.005.20	81 1/4
31/12	60 1/2	...	76 3/4	...	84 3/4	...	89 1/2	80 3/4	...	90 1/4	...	4.005.20	80 3/4
1961 15/3	60 1/2	...	75 3/4	...	85	...	89 3/4	80 3/4	...	89	...	88 3/4	80 3/4
15/6	58	...	73 1/4	...	81 3/4	...	86 3/4	74 1/2	85 1/2	84	...	83 1/2	...
15/9	57 1/4	...	72 1/4	...	79 3/4	...	84 3/4	...	81	82 1/2	...	81 1/4	7 % 14. s. 1. a. 4.005.21
30/12	56 1/4	...	70 1/2	...	78	...	84 1/4	...	79	79 3/4	...	79 1/2	...
1962 15/3	55 3/4	...	69 1/4	...	79 3/4	...	84 1/2	7 % 2. a. 1. s. 4.002.13	83 1/4	83	7 % 16. s. 4. a. 4.003.25	83 3/4	91 3/4
15/6	55 3/4	...	70 3/4	...	80 1/4	...	84 3/4	...	84	84	92 1/2
15/9	55 1/2	...	71 1/4	...	80 1/2	...	84 1/4	...	83 1/2	83 1/2	91
31/12	54 1/4	...	72 1/4	...	79 1/2	...	83 1/4	87 3/4	79 1/4	80 1/2	88 1/4	...	88 1/2
1963 15/3	53	...	72	...	80	...	-	89 1/4	88 3/4	...	89 1/4
14/6	53 1/4	...	72	...	80 1/2	...	-	88 1/2	88	...	88 1/4
14/9	54 3/4	...	73 1/2	...	84	...	84 3/4	91 3/4	91 1/2	7 % 14. s. 2. a. 4.005.22	92 1/2
31/12	57	...	75 1/2	...	86	...	86 1/4	94 1/2	94 1/2	...	94 3/4
1964 14/3	58 1/4	...	76	...	85 1/4	...	86 1/4	92 1/4	91 1/2	...	92 3/4
15/6	57 1/4	...	73 3/4	...	80 1/4	...	86	87 1/4	87	89	89
15/9	55 1/2	...	71 1/2	...	78 1/2	...	84 1/4	83 3/4	83 1/2	83 1/2	...
31/12	53	...	66	...	76	...	80	79 1/4	79	79	...
1965 15/3	52	...	65	...	74	...	79	78	78	78 3/4	...
15/6	46 3/4	...	63	...	68 1/2	...	78 1/4	75 1/4	76	76	...
15/9	46	...	58 1/2	...	68 1/4	...	78	73 3/4	73 1/2	72 1/4	...
31/12	46 1/4	...	56 1/4	...	68 1/4	...	78 3/4	73 3/4	73 1/4	73 1/2	...

Kvartalskurser														
Realkreditobligationer														
Østifternes Land Kk.		Jydske Land Kf.		Vest & Sønderj. Kf.		Østifternes Husmands Kf.		Industrielle Kf.		Jydsk Hypothekf.		Byggeriets Realkreditfond		
5 1/2% 6. serie	6 1/2% 8. serie 1960/92	5 1/2% 9. serie	6 1/2% 11. serie	4 1/2% 11. serie	5 1/2% 15. serie	5 1/2% 1. afdel.	6 1/2% 1. afdel.	5 1/2% 3. serie	5 1/2% 4. serie	5 1/2% 11. afdel.	6 1/2% 12. a. 1. s.	5 1/2% 1. serie	5 1/2% 3. serie	
4.006.10	4.006.11	4.007.16	4.007.17	4.008.16	4.008.17	4.009.05	4.009.06	4.010.07	4.010.08	4.011.13	4.011.14	4.012.01	4.012.02	
88 ¹ / ₂	...	89 ¹ / ₄	...	84 ³ / ₄	...	88 ¹ / ₄	...	87 ³ / ₄	...	86 ³ / ₄	14/3 1953
90	...	90	...	86 ³ / ₄	...	89 ¹ / ₄	...	89	...	87 ³ / ₄	15/6
90 ¹ / ₄	...	90 ¹ / ₂	...	85 ³ / ₄	...	89 ¹ / ₂	...	88 ³ / ₄	...	87 ³ / ₄	15/9
93 ¹ / ₂	...	92 ¹ / ₄	...	89 ³ / ₄	...	90 ³ / ₄	...	90	89 ³ / ₄	88 ¹ / ₂	31/12
93 ¹ / ₄	...	92 ¹ / ₂	...	90	...	92	91 ³ / ₄	90 ¹ / ₄	15/3 1954
89	...	89 ³ / ₄	...	84 ¹ / ₄	...	88 ³ / ₄	88 ¹ / ₂	87	15/6
85	...	85	...	79 ¹ / ₄	...	85	86	82 ³ / ₄	15/9
83 ¹ / ₄	...	83 ¹ / ₂	...	78 ¹ / ₄	...	83 ¹ / ₂	82 ¹ / ₄	81	31/12
81 ¹ / ₂	...	81 ¹ / ₂	...	77 ³ / ₄	...	81 ¹ / ₂	81 ¹ / ₂	80	15/3 1955
79 ¹ / ₂	...	80 ¹ / ₄	...	76 ³ / ₄	...	80	80	78 ³ / ₄	15/6
79 ¹ / ₄	...	79 ¹ / ₂	...	75 ³ / ₄	...	79 ¹ / ₂	79 ¹ / ₄	78	15/9
79	...	78 ³ / ₄	...	75 ¹ / ₄	...	78 ¹ / ₂	77 ³ / ₄	75 ¹ / ₂	31/12
79 ¹ / ₄	...	79 ¹ / ₂	...	75	...	79 ¹ / ₄	78 ³ / ₄	76 ³ / ₄	15/3 1956
80	...	80 ¹ / ₄	...	76 ¹ / ₄	...	79 ³ / ₄	79 ³ / ₄	77 ³ / ₄	15/6
78 ³ / ₄	...	78 ³ / ₄	...	75 ¹ / ₂	...	78 ¹ / ₄	78 ¹ / ₄	76 ¹ / ₂	15/9
76 ³ / ₄	...	76 ³ / ₄	...	73 ¹ / ₂	...	76 ¹ / ₄	78	74	31/12
77	...	77	...	74	...	76 ¹ / ₄	78	74 ¹ / ₄	15/3 1957
77 ¹ / ₄	...	77 ³ / ₄	...	74	...	76 ¹ / ₂	79 ¹ / ₄	75 ¹ / ₂	15/6
77 ¹ / ₄	...	77 ³ / ₄	...	75	...	76 ³ / ₄	79	75	14/9
80 ¹ / ₂	...	80 ¹ / ₂	...	76 ¹ / ₄	...	79 ³ / ₄	80	77 ¹ / ₄	31/12
84 ³ / ₄	...	85 ¹ / ₄	...	81 ¹ / ₄	...	84 ¹ / ₄	85 ³ / ₄	83 ¹ / ₂	15/3 1958
88	...	88 ¹ / ₄	...	85 ¹ / ₂	...	88	89 ³ / ₄	86 ³ / ₄	13/6
90 ¹ / ₂	...	90 ¹ / ₄	...	86 ³ / ₄	...	90 ¹ / ₄	90 ³ / ₄	89 ¹ / ₂	15/9
88 ¹ / ₂	...	88 ¹ / ₄	...	83 ³ / ₄	...	88 ¹ / ₂	90 ¹ / ₄	88	31/12
90 ¹ / ₄	...	90 ¹ / ₂	...	84	...	90 ¹ / ₄	91 ¹ / ₄	89 ¹ / ₄	14/3 1959
86 ¹ / ₂	...	86 ³ / ₄	...	81 ³ / ₄	...	86 ¹ / ₄	89 ³ / ₄	86 ¹ / ₄	15/6
82 ³ / ₄	...	82 ³ / ₄	...	77 ¹ / ₂	...	82 ¹ / ₄	86 ¹ / ₂	82 ³ / ₄	...	91 ¹ / ₄	...	15/9
84	...	84 ¹ / ₄	...	82	...	84	87	84	...	88 ³ / ₄	...	31/12
84 ¹ / ₄	...	84 ³ / ₄	...	80 ³ / ₄	84 ¹ / ₂	84 ¹ / ₄	86 ¹ / ₂	84 ¹ / ₄	...	88 ¹ / ₂	...	15/3 1960
82 ³ / ₄	...	83 ¹ / ₂	82 ¹ / ₂	82 ¹ / ₂	85	81 ³ / ₄	...	86 ¹ / ₄	...	15/6
81 ³ / ₄	...	81 ¹ / ₄	81 ¹ / ₄	81 ¹ / ₄	83 ¹ / ₂	80 ¹ / ₂	...	83 ¹ / ₄	...	15/9
81 ¹ / ₄	...	81	...	6 1/2% 16. serie 4.008.18	80 ³ / ₄	81	83 ¹ / ₄	79 ¹ / ₄	...	82 ³ / ₄	...	31/12
81 ¹ / ₄	90 ¹ / ₄	81	89 ¹ / ₄	...	81	80 ³ / ₄	90	...	82 ¹ / ₂	79 ¹ / ₂	89	82 ³ / ₄	...	15/3 1961
7 1/2% 8. s. 1961/68 4.006.12	85 ¹ / ₄	7 1/2% 12. serie 4.007.18	83 ¹ / ₄	...	74 ¹ / ₂	...	86	...	76 ³ / ₄	...	84 ¹ / ₄	79 ³ / ₄	...	15/6
83 ¹ / ₂	80 ¹ / ₂	...	82 ³ / ₄	81 ¹ / ₂	75 ¹ / ₂	...	83 ¹ / ₂	...	76	...	80 ¹ / ₂	78	...	15/9
80 ³ / ₄	80 ³ / ₄	79 ³ / ₄	80 ³ / ₄	...	76	...	79	73 ¹ / ₄	...	30/12
91 ¹ / ₄	84 ¹ / ₂	91	84 ¹ / ₄	83 ¹ / ₂	6 1/2% 16. s. 4.008.19	...	84 ³ / ₄	...	76 ¹ / ₄	...	81 ¹ / ₂	75 ¹ / ₂	75 ³ / ₄	15/3 1962
91 ¹ / ₄	...	91 ¹ / ₂	...	84 ³ / ₄	87	...	86	...	79 ¹ / ₂	...	84 ¹ / ₂	6 1/2% 3. s. 4.012.03	77 ¹ / ₄	15/6
91 ¹ / ₂	...	90 ³ / ₄	86 ¹ / ₂	7 1/2% 2. afdel. 4.009.10	85 ¹ / ₂	...	80 ¹ / ₄	...	83 ¹ / ₄	...	76 ¹ / ₄	15/9
88 ¹ / ₄	...	87 ¹ / ₂	82 ¹ / ₄	...	81 ³ / ₄	...	77	7 1/2% 12. a. 1. s. 4.011.15	78	80 ³ / ₄	72 ¹ / ₂	31/12
89 ¹ / ₂	7 1/2% 8. s. 1961/68 4.006.13	89 ¹ / ₄	84 ¹ / ₂	89	83 ¹ / ₄	5 1/2% 5. serie 4.010.09	77	...	81 ¹ / ₄	82 ¹ / ₂	...	15/3 1963
89 ¹ / ₄	...	88 ¹ / ₄	84 ³ / ₄	88	76 ³ / ₄	87 ³ / ₄	80	80 ¹ / ₄	...	14/6
92 ³ / ₄	...	92 ¹ / ₄	89 ¹ / ₂	91 ³ / ₄	79 ¹ / ₂	91 ¹ / ₄	...	84 ³ / ₄	...	14/9
95	94 ³ / ₄	94 ¹ / ₂	92	94 ¹ / ₄	...	81 ¹ / ₂	82 ¹ / ₄	94 ¹ / ₄	...	89	...	31/12
...	92 ¹ / ₄	92 ¹ / ₂	87 ³ / ₄	92	...	79 ³ / ₄	...	91 ¹ / ₂	7 1/2% 12. a. 2. s. 4.011.16	84 ³ / ₄	...	14/3 1964
...	87 ³ / ₄	87 ¹ / ₂	82 ¹ / ₂	87	...	73 ¹ / ₂	...	86 ¹ / ₂	...	81	6 1/2% 6. serie 4.012.04	15/6
...	84	83 ¹ / ₂	79 ¹ / ₄	83 ³ / ₄	...	71 ¹ / ₂	...	83 ¹ / ₂	...	78	...	15/9
...	81 ³ / ₄	79	7 1/2% 14. serie 4.007.19	...	76 ³ / ₄	79 ¹ / ₄	...	63	...	80	79	73 ¹ / ₂	...	31/12
...	80	78 ¹ / ₂	74 ³ / ₄	78 ¹ / ₄	...	65 ¹ / ₂	78	71 ¹ / ₄	70	15/3 1965
...	77	76 ¹ / ₄	75 ³ / ₄	...	72	75	...	63 ¹ / ₂	75 ¹ / ₄	...	68	15/6
...	75 ¹ / ₂	...	72	...	70 ¹ / ₄	73 ¹ / ₄	...	63 ¹ / ₄	64 ³ / ₄	15/9
...	75 ¹ / ₂	...	73 ¹ / ₄	...	69 ³ / ₄	73 ¹ / ₄	...	64	74 ³ / ₄	...	65 ³ / ₄	31/12

Tabel 14 (s. 198-201). Kurser og forrentning 1953-65

		Effektiv forrentning													
		Statsobligationer					Kommuneobligationer		Realkreditobligationer						
		Stat. uamort.	Stat amortisable				Københavns lån		Husejer Kreditk.		Østifternes Kf.		Ny jyske Kjøbstad Kf.		
			3 1/2 % 1886	4 % 1952	4 % 1955	5 % 1952	5 % 1953	4 1/2 % 1949	5 % 1955	5 % 2. a. 1. s.	6 % 2. a. 1. s.	5 % 16. s. 2. a.	5 % 16. s. 3. a.	5 % 11. serie	5 % 12. s. 1. a.
	1.095.01	1.111.01	1.111.02	1.111.03	1.111.04	3.012.01	3.013.01	4.002.11	4.002.12	4.003.22	4.003.23	4.005.18	4.005.19		
1953	14/3..	5	5,2	6,1	...	6,2	...	5,8	...	5,8	...	5,9	...	5,8	...
	15/6..	5	5,1	6,1	...	6,1	...	5,7	...	5,7	...	5,7	...	5,7	...
	15/9..	5	5,1	6,0	...	6,1	...	5,7	...	5,7	...	5,7	...	5,7	...
	31/12.	4 1/2	5,0	5,7	...	5,7	5,8	5,6	...	5,6	...	5,6	...	5,6	...
1954	15/3..	4 1/2	5,0	5,7	5,7	5,5	...	5,5	...	5,5	...	5,5	...
	15/6..	4 1/2	5,1	5,9	5,9	5,6	...	5,8	...	5,8	...	5,7	...
	15/9..	5 1/2	5,4	6,4	6,4	5,9	...	6,0	...	6,0	...	6,1	...
	31/12.	5 1/2	5,6	6,6	6,7	6,2	...	6,1	...	6,1	...	6,2	...
1955	15/3..	5 1/2	5,4	6,6	6,7	6,3	...	6,3	...	6,3	...	6,3	...
	15/6..	5 1/2	5,6	6,8	6,8	6,4	...	6,4	...	6,4	...	6,5	...
	15/9..	5 1/2	5,6	6,8	6,8	6,4	...	6,5	...	6,5	...	6,6	...
	31/12.	5 1/2	5,6	6,8	6,6	...	6,9	6,6	...	6,6	...	6,6	...	6,6	...
1956	15/3..	5 1/2	5,6	...	6,6	...	6,9	6,6	...	6,6	...	6,5	...	6,6	...
	15/6..	5 1/2	5,6	...	6,6	...	6,8	6,6	6,8	6,5	...	6,5	...	6,5	...
	15/9..	5 1/2	5,7	...	6,6	...	6,8	...	6,8	6,6	...	6,6	...	6,6	...
	31/12.	5 1/2	5,8	...	6,6	...	7,1	...	6,8	6,8	...	6,8	...	6,8	...
1957	15/3..	5 1/2	5,8	...	6,6	...	7,1	...	6,8	6,8	...	6,8	...	6,8	...
	15/6..	5 1/2	5,8	...	6,6	...	7,1	...	6,9	6,8	...	6,7	...	6,8	...
	14/9..	5 1/2	5,8	...	6,6	...	7,1	...	6,9	6,8	...	6,7	...	6,8	...
	31/12.	5 1/2	5,7	...	6,5	...	6,7	...	6,8	6,5	...	6,4	6,5	6,5	...
1958	15/3..	5 1/2	5,4	...	5,9	...	6,1	...	6,3	6,1	6,1	6,1	...
	13/6..	5	5,2	...	5,3	...	5,7	...	5,9	5,8	5,8	5,8	...
	15/9..	4 1/2	5,1	...	5,2	...	5,5	...	5,4	5,6	5,6	5,7	...
	31/12.	4 1/2	5,2	...	5,4	...	5,7	...	5,7	5,8	5,8	5,8	...
1959	14/3..	4 1/2	5,1	...	5,2	...	5,5	...	5,5	5,6	5,6	5,7	...
	15/6..	4 1/2	5,3	...	5,4	...	5,8	...	5,6	5,9	5,9	6,0	...
	15/9..	4 1/2	5,4	...	5,8	...	6,0	...	5,8	6,2	6,2	6,2	6,2
	31/12.	5	5,6	...	5,8	...	6,1	...	5,9	6,1	...	6 1/2 16. s. 3. a. 4.003.24	6,1	...	6,1
1960	15/3..	5 1/2	5,6	...	5,8	...	6,0	...	5,9	6,1	6,1	...	6,1
	15/6..	5 1/2	5,8	...	5,9	...	6,2	...	6,1	6,3	6,2	6 1/2 12. s. 1. a. 4.005.20	6,3
	15/9..	5 1/2	5,8	...	5,9	...	6,3	...	6,2	6,3	...	6,7	6,3	...	6,3
	31/12.	5 1/2	5,8	...	5,9	...	6,4	...	6,4	6,4	...	6,7	6,4
1961	15/3..	5 1/2	5,8	...	6,0	...	6,4	...	6,3	6,4	...	6,8	...	6,9	6,4
	15/6..	6 1/2	6,0	...	6,3	...	6,8	...	6,7	7,0	7,1	7,3	...	7,3	...
	15/9..	6 1/2	6,1	...	6,4	...	7,0	...	7,1	...	7,5	7,4	...	7,5	7 1/2 14. s. 1. a. 4.005.21
	30/12.	6 1/2	6,2	...	6,7	...	7,2	...	7,2	...	7,7	7,7	...	7,7	...
1962	15/3..	6 1/2	6,3	...	6,8	...	7,0	...	7,2	7 1/2 2. a. 1. s. 4.002.13	7,3	7,4	7 1/2 16. s. 4. a. 4.003.25	7,3	7,7
	15/6..	6 1/2	6,3	...	6,6	...	7,0	...	7,1	...	7,3	7,3	7,7
	15/9..	6 1/2	6,3	...	6,6	...	6,9	...	7,3	...	7,3	7,3	7,8
	31/12.	6 1/2	6,5	...	6,5	...	7,1	...	7,4	8,0	7,7	7,6	8,0	...	8,0
1963	15/3..	6 1/2	6,6	...	6,5	...	7,0	...	-	7,9	7,9	...	8,0
	14/6..	6 1/2	6,6	...	6,5	...	6,9	...	-	8,0	8,0	...	8,1
	14/9..	6	6,4	...	6,3	...	6,6	...	7,2	7,7	7,7	7 1/2 14. s. 2. a. 4.005.22	7,7
	31/12.	5 1/2	6,1	...	6,1	...	6,3	...	7,0	7,4	7,4	...	7,5
1964	14/3..	5 1/2	6,0	...	6,1	...	6,4	...	7,0	7,6	7,7	...	7,6
	15/6..	6 1/2	6,1	...	6,3	...	7,0	...	7,0	8,1	8,1	8,0	8,0
	15/9..	6 1/2	6,3	...	6,6	...	7,2	...	7,4	8,4	8,5	8,6	...
	31/12.	6 1/2	6,6	...	7,3	...	7,6	...	8,2	8,9	9,0	9,1	...
1965	15/3..	6 1/2	6,7	...	7,5	...	7,9	...	8,4	9,1	9,1	9,1	...
	15/6..	6 1/2	7,5	...	7,8	...	8,7	...	8,5	9,4	9,3	9,5	...
	15/9..	6 1/2	7,6	...	8,6	...	8,8	...	8,7	9,6	9,7	10,0	...
	31/12.	6 1/2	7,6	...	9,0	...	8,8	...	8,5	9,6	9,7	9,8	...

Effektiv forrentning														
Realkreditobligationer														
Østfjernes Land Kk.		Jydske Land Kf.		Vest & Sønderj. Kf.		Østfjernes Husmands Kf.		Industrielle Kf.		Jydsk Hypothekf.		Byggeriets Realkreditfond		
5 1/2 % 6. serie	6 1/2 % 8. serie 1960/92	5 1/2 % 9. serie	6 1/2 % 11. serie	4 1/2 % 11. serie	5 1/2 % 15. serie	5 1/2 % 1. afdel.	6 1/2 % 1. afdel. 1960/92	5 1/2 % 3. serie	5 1/2 % 4. serie	5 1/2 % 11. afdel.	6 1/2 % 12. a. 1. s.	5 1/2 % 1. serie	5 1/2 % 3. serie	
4.006.10	4.006.11	4.007.16	4.007.17	4.008.16	4.008.17	4.009.05	4.009.06	4.010.07	4.010.08	4.011.13	4.011.14	4.012.01	4.012.02	
5,8	...	5,7	...	5,5	...	5,8	...	6,1	...	6,0	14/3 1953
5,7	...	5,7	...	5,3	...	5,7	...	5,9	...	5,9	15/6
5,6	...	5,6	...	5,4	...	5,7	...	6,0	...	5,9	15/9
5,4	...	5,5	...	5,1	...	5,6	...	5,8	5,9	5,9	31/12
5,4	...	5,5	...	5,1	...	5,5	5,7	5,7	15/3 1954
5,7	...	5,7	...	5,5	...	5,7	6,0	6,0	15/6
6,0	...	6,0	...	5,9	...	6,0	6,2	6,4	15/9
6,2	...	6,2	...	6,0	...	6,2	6,6	6,5	31/12
6,3	...	6,3	...	6,0	...	6,3	6,7	6,6	15/3 1955
6,5	...	6,4	...	6,1	...	6,4	6,9	6,8	15/6
6,5	...	6,5	...	6,2	...	6,5	6,9	6,8	15/9
6,6	...	6,6	...	6,3	...	6,6	7,2	7,1	31/12
6,5	...	6,5	...	6,3	...	6,5	7,0	7,0	15/3 1956
6,5	...	6,4	...	6,2	...	6,5	6,9	6,9	15/6
6,6	...	6,6	...	6,2	...	6,6	7,1	7,0	15/9
6,8	...	6,7	...	6,4	...	6,8	7,1	7,3	31/12
6,7	...	6,7	...	6,4	...	6,8	7,1	7,2	15/3 1957
6,7	...	6,6	...	6,4	...	6,8	6,9	7,1	15/6
6,7	...	6,6	...	6,3	...	6,7	7,0	7,2	14/9
6,4	...	6,4	...	6,2	...	6,5	6,9	6,9	31/12
6,1	...	6,0	...	5,8	...	6,1	6,3	6,3	15/3 1958
5,8	...	5,8	...	5,4	...	5,8	5,9	6,0	13/6
5,6	...	5,6	...	5,3	...	5,6	5,8	5,8	15/9
5,8	...	5,8	...	5,6	...	5,8	5,8	5,9	31/12
5,6	...	5,6	...	5,5	...	5,6	5,7	5,8	14/3 1959
5,9	...	5,9	...	5,7	...	5,9	5,9	6,1	15/6
6,2	...	6,2	...	6,1	...	6,3	6,2	6,4	...	6,2	...	15/9
6,1	...	6,1	...	5,7	...	6,1	6,1	6,3	...	6,4	...	31/12
6,1	...	6,0	...	5,8	6,1	6,1	6,2	6,2	...	6,4	...	15/3 1960
6,2	...	6,2	6,2	6,3	6,3	6,5	...	6,6	...	15/6
6,3	...	6,3	6,3	6,3	6,5	6,6	...	6,9	...	15/9
6,4	...	6,4	...	6 1/2 % 16. serie 4.008.18	6,4	6,4	6,5	6,7	...	6,9	...	31/12
6,4	7,0	6,4	6,9	6,4	6,4	7,0	6,6	6,7	7,1	6,9	...	15/3 1961
7 1/2 % 8. s. 1961/66 4.006.12	7,6	7 1/2 % 12. serie 4.007.18	7,5	7,5	7,0	...	7,5	...	7,2	...	7,7	7,3	...	15/6
8,2	7,8	7,5	7,5	7,5	6,9	...	7,8	...	7,3	...	8,2	7,4	...	15/9
8,2	8,2	7,7	7,7	7,7	8,1	...	7,3	...	8,4	8,0	...	30/12
7,9	7,7	7,8	7,4	7,3	6 1/2 % 16. s. 4.008.19	...	7,6	...	7,3	...	8,0	7,7	7,7	15/3 1962
7,9	...	7,8	...	7,2	7,5	...	7,5	...	6,9	...	7,7	6 1/2 % 3. s. 4.012.03	7,5	15/6
7,9	...	7,8	7,6	7 1/2 % 2. afdel. 4.009.10	7,5	...	6,8	...	7,8	7,6	7,6	15/9
8,3	...	8,2	8,0	8,0	8,0	...	7,2	7 1/2 % 12. a. 1. s. 4.011.15	8,5	8,3	8,1	31/12
8,1	7 1/2 % 8. s. 1961/66 4.006.13	8,0	7,8	8,0	7,8	5 1/2 % 5. serie 4.010.09	7,2	...	8,1	8,1	...	15/3 1963
8,2	8,1	7,8	8,1	7,2	8,4	8,2	8,4	...	14/6
7,8	7,7	7,3	7,7	6,9	7,9	...	7,9	...	14/9
7,5	7,5	7,5	7,1	7,5	...	6,7	6,6	7,6	...	7,5	...	31/12
...	7,8	7,7	7,5	7,7	...	6,9	...	7,9	7 1/2 % 12. a. 2. s. 4.011.16	7,9	...	14/3 1964
...	8,4	8,2	8,0	8,2	...	7,6	...	8,5	...	8,3	6 1/2 % 6. serie 4.012.04	15/6
...	8,8	8,6	8,3	8,6	...	7,9	...	8,9	...	8,6	...	15/9
...	9,1	9,1	7 1/2 % 14. serie 4.007.19	...	8,6	9,1	...	9,2	...	9,4	9,5	9,2	...	31/12
...	9,4	9,2	8,8	9,2	...	8,8	9,6	9,5	9,7	15/3 1965
...	9,8	9,5	9,5	...	9,2	9,6	...	9,1	10,1	...	10,0	15/6
...	10,1	...	10,1	...	9,4	9,9	...	9,1	10,5	15/9
...	10,1	...	9,9	...	9,5	9,9	...	9,0	10,2	...	10,4	31/12

Obligationsoversigt

Tabel I (s. 202-206). Statsobligationer 1755-1965

Nr. i obligations-specifikationen (s. 212-227)	Udstedte obligationer						Obligationer i kurs- og rentetabeller	
	Rentefod % p. a.	Benævnelse	Møntfod (se s. 138)		Emissionsår	Indfrielsesår	Tidsinterval	Tabel nr.
			-1813	1813-45				
1.001.01	4 %	Vestindiske obl.	rd. dc.	rbd. sv.	1755	fra 1859	ca. 1813-(59)	1-6
1.001.02	5 %	Vestindiske obl.	rd. dc.	rbd. sv.	1755	fra 1859	+	+
1.002.01	5 %	Obl. (Holland 1)	{ rd. dc. gylden }	•	1757	1766	+	+
1.003.01	5 %	Obl. (Hamborg 1)	{ (rd. dc.) rd. bc. }	•	1759	ca. 1770	+	+
1.004.01	4 % (?)	Obl. (Genua 1)	lire	(?)	ca. 1760	(?)	+	+
1.005.01	4 %	Obl. (Schweiz 1)	livres	(?)	ca. 1760	(?)	+	+
1.006.01	5 %	Obl. (Hamborg 2)	rd. bc.	•	1762	ca. 1770	+	+
1.007.01	4 %	Obl. (Holland 2)	gylden	gylden	1764	1896	+	+
1.008.01	5 %	Obl. (Holland 3)	gylden	gylden	1763 (1765)	1897	+	+
1.009.01	4 %	Courantbankobl.	rd. dc.	rbd. sv.	1767	fra 1859	ca. 1813-(59)	1-6
1.010.01	5 %	Courantbankobl.	rd. dc.	rbd. sv.	1773	fra 1859	+	+
1.011.01	4 %	Obl. (Holland 4)	gylden	(?)	1773	(?)	+	+
1.012.01	4½ %	Obl. (Genua 2)	lire	•	1773	1786	+	+
1.013.01	4 %	Obl. (Holland 5)	gylden	(?)	1777	(?)	+	+
1.014.01	4 % (?)	Obl. (Holland 6)	gylden	•	1779	1784	+	+
1.015.01	4½ %	Obl. (Genua 3)	lire	•	1779	1786	+	+
1.016.01	4 %	Obl. (Holland 7)	gylden	gylden	1780	1895	+	+
1.017.01	4 %	Obl. (Schweiz 2)	livres	livres	1780	1841	+	+
1.018.01	4 %	Obl. (Schweiz 3)	livres	livres	1782	1841	+	+
1.019.01	5 %	Obl. (Brabant 1)	gylden	gylden	1773 (1783)	1890	+	+
1.020.01	4½ %	Obl. (Brabant 2)	gylden	gylden	1783	1893	+	+
1.021.01	5 %	Obl. (Genua 4)	lire	•	1783	1786	+	+
1.022.01	4½ %	Obl. (Frankfurt 1)	gylden	(?)	1783	(?)	+	+
1.023.01	4 %	Obl. (Holland 8)	gylden	gylden	1784	1895	+	+
1.024.01	5 %	Obl. (Brabant 3)	gylden	gylden	1784	1895-96	+	+
1.025.01	4 %	Obl. (Hessen-Cassel 1)	louisd'orer	louisd'orer	1784	1868-69	+	+
1.026.01	4 %	Canalobl.	rd. dc.	rbd. sv.	1784	1862	ca. 1813-62	1-6
1.027.01	4 %	Annuiteter	rd. dc.	rbd. sv.	1785	fra 1859	ca. 1813-(59)	1-6
1.027.02	2 %	Præmieannuiteter	rd. dc.	rbd. sv.	1785	fra 1859	+	+
1.027.03	4 %	Annuiteter	rd. sp.	rbd. rs.	1785	1860	+	+
1.027.04	2 %	Præmieannuiteter	rd. sp.	rbd. rs.	1785	1860	+	+
1.028.01	4 %	Obl. (Holland 9)	gylden	gylden	1785	(1891-92) 1898	+	+
1.029.01	4 %	Obl. (Holland 10)	gylden	gylden	1786	(?)	+	+
1.030.01	4 %	Obl. (Genua 5)	lire	lire	1786	1830	+	+
1.031.01	4 %	Vestindiske obl.	rd. dc.	rbd. sv.	1786	1862	ca. 1813-62	1-6

Tabel I (s. 202-206). Statsobligationer 1755-1965

Nr. i obligations-specifikationen (s. 212-227)	Udstedte obligationer						Obligationer i kurs- og rentetabeller	
	Rentefod % p. a.	Benævnelse	Møntfod (se s. 138)		Emissionsår	Indfrielsesår	Tidsinterval	Tabel nr.
			-1813	1813-45				
1.032.01	4 %	Østersøiske obl.	rd. dc.	rbd. sv.	1786	1861	ca. 1813-61	1-6
1.032.02	4 %	Østersøiske obl.	rd. dc.	rbd. sv.	1787	1861	ca. 1813-61	1-6
1.033.01	5 % (?)	Obl. (Brabant 4)	gylden	gylden	1787	1888	+	+
1.034.01	3½ %	Obl.	rd. sp.	rbd. rs.	1788	1860	+	+
1.035.01	3 %	Annuiteter	rd. dc.	rbd. sv.	1789	1860	ca. 1813-60	1-6
1.035.02	3 %	Annuiteter	rd. sp.	rbd. rs.	1789	fra 1859	+	+
1.036.01	5 %	Obl. (Genua 6)	lire	lire	1789	1830	+	+
1.037.01	4 %	Obl. (Hessen-Cassel 2)	louisd'orer	(?)	1789	(?)	+	+
1.038.01	4 %	Kgl. creditkasseobl.	rd. dc.	rbd. sv.	1790	1861	ca. 1813-61	1-6
1.039.01	4 %	Annuiteter	rd. sp.	rbd. rs.	1791	1860	+	+
1.040.01	4 %	Obl. (Hannover)	gylden	gylden	1791	1915-16	+	+
1.041.01	4 % (?)	Obl. (Genua 7)	lire	lire	1794	1830	+	+
1.042.01	4 %	Obl. (Hessen-Cassel 3)	louisd'orer	louisd'orer	1794	1873-74	+	+
1.043.01	4 % (?)	Obl. (Genua 8)	lire	lire	1796	1830	+	+
1.044.01	4 %	Obl.	rd. sp.	rbd. rs.	1796	1860	+	+
1.045.01	4 %	Obl.	rd. shc.	rbd. rs.	1799	fra 1859	+	+
1.046.01	4 %	Obl. (Genua 9)	lire	lire	1800	(?)	+	+
1.047.01	4 %	Obl.	rd. dc.	rbd. sv.	1801	fra 1859	ca. 1810-(59)	1-6
1.047.02	4 %	Statsfonds	rd. sp.	rbd. sv.	1801	fra 1859	ca. 1813-22	1-2
1.048.01	5 %	Slesvig-holstenske låneinstitutobl.	rd. shc.	rbd. rs.	1801	1825	ca. 1813-22	2
1.049.01	4½ %	Obl. (Frankfurt 2)	gylden	gylden	1801-02	(?)	+	+
1.050.01	4½ %	Obl. (Frankfurt 3)	gylden	gylden	1801-02	(?)	+	+
1.051.01	4½ %	Obl. (Frankfurt 4)	gylden	gylden	1801-02	(?)	+	+
1.052.01	4 %	Obl. (Holland 11)	gylden	.	1802	1805	+	+
1.053.01	4½ %	Obl. (Frankfurt 5)	louisd'orer	louisd'orer	1803	(?)	+	+
1.054.01	4 %	Skatkammerbeviser	rd. dc.	rbd. sv.	1803	1813 (1863)	ca. 1813-63	1-6
1.054.02	4 %	Skatkammerbeviser	rd. shc.	.	1807	1813	+	+
1.054.03	5 %	Assignationer	rd. shc.	.	1810	1813	+	+
1.055.01	3-4 %	Depositokasseobl.	rd. dc.	rbd. sv.	1804	1839 (1862)	ca. 1813-62	1-6
1.056.01	4½ %	Obl. (Cassel)	louisd'orer	louisd'orer	1805	(?)	+	+
1.057.01	4 % (?)	Obl. (Frankfurt 6)	louisd'orer	louisd'orer	1805	ca. 1848	+	+
1.058.01	4 % (?)	Obl. (Frankfurt 7)	louisd'orer	louisd'orer	1806	ca. 1848	+	+
1.058.02	4 % (?)	Obl. (Frankfurt 7)	gylden	gylden	1806	ca. 1848	+	+
1.059.01	4 %	Obl. (Hamborg 3)	mk. bc.	(?)	1806	(?)	+	+
1.060.01	3 %	Statsfonds	rd. sp.	rbd. sv.	1806	fra 1859	ca. 1813-22	2
1.060.02	6 %	Statsfonds	rd. sp.	rbd. rs.	1809	1825 (fra 1859)	+	+
1.061.01	4 %	Asiatiske obl.	rd. dc.	rbd. sv.	1808	fra 1859	ca. 1814-(59)	2-6

Tabel I (s. 202-206). Statsobligationer 1755-1965

Nr. i obligations-specifikationen (s. 212-227)	Udstedte obligationer						Obligationer i kurs- og rentetabeller	
	Rentefod % p. a.	Benævnelse	Møntfod (se s. 138)		Emissionsår	Indfrielsesår	Tidsinterval	Tabel nr.
			-1813	1813-(45)				
1.062.01	3 %	Obl.	rd. sp.	rbd. sv.	1808	1836	1811-22	1-2
1.063.01	4 %	Obl. litra A, nr. 1	rd. sp.	rbd. sv.	1809	1863	ca. 1811-22	1-2
1.063.02	4 %	Obl. litra A, nr. 2	rd. sp.	rbd. sv.	1809	1863	ca. 1811-22	1-2
1.063.03	4 %	Obl. litra A, nr. 3	rd. sp.	rbd. rs.	1809	1863	+	+
1.063.04	4 1/2 %	Consignable bankfonds	rd. dc.	rbd. sv.	1809	1825	1812-22	1-2
1.063.05	3 1/2 %	Consignable bankfonds	rd. sp.	rbd. sv.	1809	fra 1859	1811-22	1-2
1.063.06	4 %	Consignable bankfonds	rd. sp.	rbd. rs.	1809	fra 1859	ca. 1813-22	2
1.063.07	4 1/2 %	Bankfonds	rd. dc.	rbd. sv.	1809	1825	+	+
1.063.08	3 1/2 %	Bankfonds	rd. sp.	rbd. sv.	1809	ra 1859	+	+
1.064.01	5 %	Obl. (Genua 10)	lire	lire	1810	(?)	+	+
1.065.01	4 %	Caperobl.	rd. dc.	rbd. sv.	1810	1863	ca. 1813-63	1-6
1.065.02	4 %	Caperobl.	rd. dc.	rd. n. sp.	1810	1813	+	+
1.065.03	4 %	Caperobl.	rd. shc.	rbd. rs.	1810	fra 1859	ca. 1813-22	2
1.066.01	4 %	Obl.	mk. bc.	mk. bc.	1811	1860	ca. 1813-22	1-2
1.066.02	4 %	Præmieobl.	rd. dc.	rbd. sv.	1811	1860	ca. 1813-22	2
1.066.03	4 %	Obl.	mk. bc.	mk. bc.	1811	1860	ca. 1813-22	2
1.066.04	4 %	Præmieobl.	rd. dc.	rbd. sv.	1811	1860	ca. 1813-22	2
1.067.01	5 %	Obl.	rd. sp.	rbd. rs.	indtil 1813	1825	+	+
1.068.01	4-5 %	Finansobl.	rd. dc.	rbd. sv.	indtil 1813	fra 1859	ca. 1813-(59)	1-6
1.068.02	4-5 %	Finansobl.	rd. sp.	rbd. sv.	indtil 1813	fra 1859	ca. 1813-(59)	1-6
1.068.03	4-5 %	Finansobl.	rd. sp.	rbd. rs.	indtil 1813	fra 1859	+	+
1.069.01	4 %	Obl. med kgl. underskrift	rd. dc.	rbd. sv.	indtil 1813	1863	ca. 1813-63	1-6
1.070.01	4-5 %	Velgørenhedsobl.	rd. dc.	rbd. sv.	indtil 1813	fra 1859	+	+
1.071.01	5 og 6 %	Vexelobl.	rd. dc.	rbd. sv.	indtil 1813	fra 1859	+	+
1.071.02	4-6 %	Vexelobl.	mk. bc.	mk. bc.	indtil 1813	ca. 1813	+	+
1.072.01	4 %	Finansobl.	•	rbd. sv.	efter 1813	fra 1813	+	+
1.072.02	4 %	Finansobl.	•	rbd. rs.	efter 1813	fra 1813	+	+
1.072.03	4 %	Finansobl.	•	rbd. nv.	efter 1813	fra 1813	+	+
1.073.01	3 1/2, 4 og 5 %	Velgørenhedsobl.	•	rbd. sv.	efter 1813	fra 1813	+	+
1.073.02	3 1/2, 4 og 5 %	Velgørenhedsobl.	•	rbd. rs.	efter 1813	fra 1813	+	+
1.073.03	3 1/2, 4 og 5 %	Velgørenhedsobl.	•	rbd. nv.	efter 1813	fra 1813	+	+
1.074.01	5 %	Vexelobl.	•	rbd. sv.	efter 1813	fra 1813	+	+
1.074.02	6 %	Vexelobl.	•	rbd. nv.	efter 1813	fra 1813	+	+
2.003.02	6 1/2 %	Statsbankhæftelsesobl.	•	rbd. rs.	1813	1825	+	+
1.075.01 ¹	4 %	Kgl. (Brandkasse)obl.	•	rbd. sv.	1813	fra 1859	ca. 1813-(59)	1-6
1.076.01	4 %	Magistratsobl.	rd. dc.	rbd. sv.	1809	1861	1813-22	1-2
1.077.01	4 %	Speciesbankobl. (aktier)	(rd. sp.)	rbd. sv.	(1791) 1813	1863	1810-22	1-2
1.078.01	6 % (377/96 %)	Committéobl. (Committesedler)	•	rbd. nv.	1814	ca. 1830	1814-22	2
1.079.01	5 %	Obl. I (Hamborg 4)	•	mk. bc.	1819	ca. 1840	1824-25	3
1.079.02	6 %	Præmieobl. I (Hamborg 4)	•	mk. bc.	1819	ca. 1840	+	+
1.079.03	5 %	Obl. II (Hamborg 4)	•	mk. bc.	1819	ca. 1840	1824-25	3
1.080.01	5 %	Obl. (England 1)	•	mk. bc.	1821	1826	+	+
1.080.02	5 %	Obl. (England 1)	•	£	1821	1826	+	+
1.081.01	3 %	Obl. (England 2)	•	£	1825	1877	1825-63	3-6
1.082.01	4 %	Obl. (Genua 11)	•	lire	1830	1861-62	+	+

Tabel I (s. 202-206). Statsobligationer 1755-1965

Nr. i obligations-specifikationen (s. 212-227)	Udstedte obligationer					Obligationer i kurs- og rentetabeller	
	Rentefod % p. a.	Benævnelse	Møntfod (se s. 138)	Emis-sionsår	Ind-frielsesår	Tids-interval	Tabel nr.
1.083.01	5 %	Obl.	rbd.	1849-51	1853	1851-53	5
1.083.02	4½ %	Obl.	rbd.	1853	1856	1853-56	5
1.083.03	4 %	Obl.	rbd.	1856	fra 1859	1856	5
1.084.01	5 %	Obl. (England 3)	£	1849	1859	1849-60	5-6
1.084.02	5 %	Obl. (England 4)	£	1850	1861		
1.084.03	4 %	Obl. (England 5)	£	1861	1895		
1.085.01	4 %	Hartkornsobl.	rbd.	1850	1866	1850-66	5-6
1.086.01	4 %	Obl.	rbd.	1850	1863 (1866)	1850-66	5-6
1.087.01	4 %	Obl.	specier	1852	1864	÷	÷
1.088.01	4 %	Vestindiske obl.	rbd.	1853	1866	1854-61	5-6
1.089.01	4 %	Domanialobl.	rbd.	1856	1864	÷	÷
1.090.01	3-5 %	Obl.	rbd.	fra 1859	1887	1859-86	6-8
1.090.02	3-5 %	Obl.	kr.	fra 1874	1887	1874-86	7-8
1.091.01	4 %	Jernbaneobl.	kr.	fra 1861	1887	1861-86	6-8
1.091.02	4 %	Jernbaneobl. (England 6)	£	fra 1861	1895	÷	÷
1.092.01	5 %	Obl. I (England 7)	£	1864	1874-75	1864-74	7-8
1.092.02	5 %	Obl. II (England 8)	£	1864	1877-78		
1.093.01	4 %	Obl.	rbd.	1865	1887	1865-86	6-8
1.094.01	4 %	Obl.	kr.	1880	1899	1880-95	7-9
1.094.02	4 %	Obl. (England 9)	£	1880	1899	÷	÷
1.094.03	4 %	Jernbaneobl. ²	kr.	1861-73	1885	1862-85	6-8
1.095.01	3½ %	Obl. (Konverteringslån)	kr.	1886	-(1894)	1886-1965	8-14
1.095.02	3½ %	Obl. (Konverteringslån)	kr.	1886	1898	1887-97	8-9
1.096.01	3½ %	Jernbaneobl.	kr.	1894	1946	÷	÷
1.097.01	3 %	Obl. (Udlandet)	kr. ffrcs.	1894	-	1895	9
1.098.01	3 %	Obl. (Udlandet)	kr. ffrcs. £ rmk.	1897	1946	1898-1900	9
1.099.01	3½ %	Obl. (Udlandet)	kr. ffrcs. £ rmk.	1900	1960	÷	÷
1.100.01	3½ %	Obl. (Udlandet)	kr. ffrcs. £ rmk.	1901	-	÷	÷
1.101.01	3½ %	Obl. (Udlandet)	kr. ffrcs. £	1909	-	÷	÷
1.102.01	4 %	Obl. (Udlandet)	kr. £ rmk. sfrcs. fl.	1912	-	1913-28	10-11
1.103.01	5 %	Obl. (Genforeningslån)	kr.	1919	1942	1923-40	11-12
1.104.01	4 %	Obl.	kr.	1934	1950	1934-39	12
1.105.01	4½ %	Obl. (Gældssaneringslån)	kr.	1936	1943	1936-40	12
1.106.01	4 %	Obl.	kr.	1939	1950	1939-42	12-13
1.107.01	4 %	Obl.	kr.	1942	1972	1942-45	13
1.108.01	3½ %	Obl.	kr.	1944	1964	1944-46	13

Anmærkninger og noter se side 235-236.

Tabel I (s. 202-206). **Statsobligationer 1755-1965**

Nr. i obligations-specifikationen (s. 212-227)	Udstedte obligationer					Obligationer i kurs- og rentetabeller	
	Rentefod % p. a.	Benævnelse	Møntfod (se s. 138)	Emissionsår	Indfrielsesår	Tidsinterval	Tabel nr.
1.109.01	4 %	Obl.	kr.	1944	1984	1945-52	13
1.110.01	3½ %	Obl.	kr.	1946	1986	1946-52	13
1.111.01	4 %	Obl. (S 1987)	kr.	1952-60	1987	1952-55	13-14
1.111.02	4 %	Obl. (S 2017)	kr.	1955-60	2017	1955-65	14
1.111.03	5 %	Obl. (S 1977)	kr.	1952-60	1977	1952-53	13-14
1.111.04	5 %	Obl. (S 2007)	kr.	1953-60	2007	1953-65	14
1.112.01	3½ %	Tiendeafsløsningsobl.	kr.	1894	1940-41	+	+
1.113.01	4 %	Tiendebankobl. 2. s.	kr.	1908	-	1908-28	10-11
1.114.01	5 %	Statsboligfondsoobl. 1. s.	kr.	1923	1960	1923-25	11
1.114.02	5 %	Statsboligfondsoobl. 2. s.	kr.	1925	1962	1925-26	11
1.114.03	5 %	Statsboligfondsoobl. 3. s.	kr.	1926	1963	1926-40	11-12

Anmærkninger og noter se side 235-236.

Tabel II. **Bankobligationer 1790-1840**

Nr. i obligations-specifikationen (s. 227-229)	Udstedte obligationer					Obligationer i kurs- og rentetabeller		
	Rentefod % p. a.	Benævnelse	Møntfod (se s. 138)		Emissionsår	Indfrielsesår	Tidsinterval	Tabel nr.
			-1813	1813-45				
1.000.00	Statsbankobligationer							
1.038.01	4 %	Kgl. creditkasse obl.	rd. dc.	rbd. sv.	1790	1861	ca. 1813-61	1-6
1.048.01	5 %	Slesvig-holstenske låneinstitutobl.	rd. shc.	rbd. rs.	1801	1825	ca. 1813-22	2
1.054.03	5 %	Slesvig-holstenske assignationer	rd. shc.	•	1810	1813	+	+
1.055.01	3-4 %	Depositokasseobl.	rd. dc.	rbd. sv.	1804	1839 (1862)	ca. 1813-62	1-6
2.001.00	Bankobligationer for pengerepræsentativer							
2.001.01 ³	4 %	Rigsbankobl.	•	rbd. sv.	1813	1908-09	1814-42	2-4
2.001.02 ⁴	5 %	Rigsbankobl.	•	rbd. sv.	1813	1826	+	+
2.001.03	6¼ %	Rigsbankobl.	•	rbd. sv.	1813	1823	1814-19	2
2.002.00	Bankobligationer for indlån							
2.002.01	4 %	Rigsbankobl.	•	rbd. rs.	1813	1864-65	+	+
2.002.02	5 %	Rigsbankobl.	•	rbd. rs.	1813	1834	+	+
2.002.03	4 %	Rigsbankobl.	•	rbd. rs.	1819	1844 (1899)	+	+
2.002.04	4 %	Rigsbankobl.	•	rbd. nv.	1813	1842-43	+	+
2.002.05	5 %	Rigsbankobl.	•	rbd. nv.	1816	1822	+	+
2.002.06	4 %	Rigsbankobl.	•	rbd. nv.	1821	1844	+	+
2.002.07	4 %	Rigsbankobl.	•	rbd. rs.	1818	1844-45	+	+
2.002.08	4 %	Rigsbankobl.	•	mk. bc.	ca. 1818	1827-28	+	+
2.002.09	5 %	Nationalbankobl.	•	rbd. rs.	1820	1824	1820-24	3-4
2.002.10	4 %	Nationalbankobl.	•	rbd. rs.	1824	1843	1824-42	3-4
2.002.11	3 %	Nationalbankobl.	•	rbd. rs.	ca. 1835	1844	+	+
2.002.12	2½ %	Nationalbankobl.	•	rbd. nv.	1839-40	1840-41	+	+
2.002.13	2½ %	Nationalbankobl.	•	rbd. rs.	1839-40	1840-41	+	+
2.003.00	Bankhæftelsesobligationer							
2.003.01	6½ %	Private obl.	•	rbd. rs.	1813	1908-09	1818-22	2
2.003.02	6½ %	Statsobl.	•	rbd. rs.	1813	1825	+	+

Anmærkninger og noter se side 235-236.

Tabel III. **Københavns obligationer 1760-1965**

Nr. i obligations-specifikationen (s. 229-230)	Udstedte obligationer					Obligationer i kurs- og rentetabeller	
	Rentefod % p. a.	Benævnelse	Møntfod (se s. 138)	Emissionsår	Indfrielsesår	Tidsinterval	Tabel nr.
1.000.00.....	Statsobligationer						
1.004.01.....	4 %	Obl. (Genua 1)	lire	ca. 1760	(?)	+	+
1.005.01.....	4 %	Obl. (Schweiz 1)	livres	ca. 1760	(?)	+	+
1.076.01.....	4 %	Magistratsobl.	rd. dc. rbd. sv.	1809	1861	1813-22	1-2
3.000.00.....	Kommuneobligationer						
3.001.01.....	4 %	Obl.	rbd.	1854	1886	1854-86	5-8
3.002.01.....	4 %	Obl.	rbd.	1859	1886		
3.003.01.....	4 %	Obl.	rbd.	1869	1887		
3.004.01.....	4 %	Obl.	kr.	1876	1887		
3.005.01.....	3 1/2 %	Obl.	kr. rmk.	1886	1946		
3.006.01.....	3 1/2 %	Obl.	kr. £ rmk.	1887	1947	1887-1914	8-10
3.007.01.....	4 %	Obl.	kr. rmk.	1892	1947	1916-25	10-11
3.008.01.....	5 %	Obl.	kr.	1917	1944	1925-31	11-12
3.009.01.....	4 1/2 %	Obl.	kr.	1931	1961	1931-34	12
3.010.01.....	4 %	Obl.	kr.	1934	1959	1934-41	12-13
3.011.01.....	4 %	Obl.	kr.	1941	1961	1941-50	13
3.012.01.....	4 1/2 %	Obl.	kr.	1949	1969	1950-56	13-14
3.013.01.....	5 %	Obl.	kr.	1955	1984	1956-65	14

Anmærkninger og noter se side 235-236.

Tabel IV (s. 207-211). **Realkreditobligationer 1795-1965**

Nr. i obligations-specifikationen (s. 230-232)	Udstedte obligationer					Obligationer i kurs- og rentetabeller	
	Rentefod % p. a.	Afdeling og serie	Åbnet	Lukket	Amortisationstid	Tidsinterval	Tabel nr.
4.001.00.....	Kjøbenhavns Brandforsikring						
4.001.01 ^s	3 %	Annuiteter	1795	1798	...	1810-18	1-2
4.001.02.....	3 3/4 %	Obl.	1795	ca. 1795	...	1815-22	1
4.001.03.....	4 %	Obl.	1795	ca. 1795	...	+	+
4.001.04.....	4 %	Obl.	1809	ca. 1809	...	+	+
4.001.05.....	4 %	Obl. for indlån	1795	efter 1795	...	1810-22	1-2
4.002.00.....	Husejerkreditkassen						
4.002.01.....	4 %	I a.	1/3 1797	5/1 1813	...	{ 1810-22 1858-68	{ 1-2 6
4.002.02.....	4 %	I a.	{ 5/1 1813 1869	{ ca. 1820 ca. 1870	...	+	+
4.002.03.....	5 %	I a.	1815	9/4 1818	...	+	+
4.002.04.....	4 %	II a.	11/12 1816	1869	...	1845-56	5
4.002.05.....	4 %	II a.	1865	1881	uamortisable	+	+
4.002.06.....	4 %	(II a.) 1 a. 1 s.	1869	11/12 1905	uamortisable	{ 1869-95 1900-05	{ 7-9 9-10
4.002.07.....	4 1/2 %	II a.	1877	1884	uamortisable	+	+
4.002.08.....	3 1/2 %	(II a.) 1 a. 1 s.	1895	11/12 1905	uamortisable	1895-1900	9
4.002.09.....	4 %	2 a. 1 s.	11/8 1905	11/12 1911	58 år	1905-07	10
4.002.10.....	4 1/2 %	2 a. 1 s.	11/12 1907	11/8 1916	60 år	1907-17	10-11
4.002.11.....	5 %	2 a. 1 s.	1/1 1952	30/11 1961	60 år	1952-60	13-14
4.002.12.....	6 %	2 a. 1 s.	1/1 1961	åben	60 år	1961-62	14
4.002.13.....	7 %	2 a. 1 s.	1/10 1962	åben	60 år	1962-65	14

Anmærkninger og noter s. 235-236.

Tabel IV (s. 207-211). **Realkreditobligationer 1795-1965**

Nr. i obligations-specifikationen (s. 230-232)	Udstedte obligationer					Obligationer i kurs- og rentetabeller	
	Rentefod % p. a.	Afdeling og serie	Åbnet	Lukket	Amortisationstid	Tidsinterval	Tabel nr.
4.002.14	3 $\frac{1}{2}$ 0/0	2 a. 2 s.	1 $\frac{1}{7}$ 1941	15 $\frac{1}{5}$ 1951	60 år	1944-48	13
4.002.15	4 $\frac{1}{2}$ 0/0	2 a. 2 s.	1 $\frac{1}{7}$ 1916	15 $\frac{1}{5}$ 1926	60 år	1917-25	11
4.002.16	4 $\frac{1}{2}$ 0/0	2 a. 3 s.	1 $\frac{1}{1}$ 1925	1 $\frac{1}{1}$ 1930	45 år	1925-29	11-12
4.002.17	4 0/0	2 a. 4 s.	1 $\frac{1}{1}$ 1933	15 $\frac{1}{5}$ 1936	58 år	1933-36	12
4.002.18	4 $\frac{1}{2}$ 0/0	2 a. 4 s.	1 $\frac{1}{1}$ 1929	1 $\frac{1}{1}$ 1931	60 år	1929-31	12
4.002.19	4 0/0	2 a. 5 s.	1 $\frac{1}{1}$ 1936	15 $\frac{1}{11}$ 1944	58 år	1941-44	13
4.002.20	4 $\frac{1}{2}$ 0/0	2 a. 5 s.	1 $\frac{1}{1}$ 1931	15 $\frac{1}{11}$ 1940	60 år	{ 1931-33 1936-37 }	12
4.002.21	4 0/0	2 a. 6 s.	1 $\frac{1}{7}$ 1944	31 $\frac{1}{5}$ 1954	58 år	1948-49	13
4.002.22	4 $\frac{1}{2}$ 0/0	2 a. 6 s.	1 $\frac{1}{1}$ 1937	15 $\frac{1}{11}$ 1946	50 år	1937-41	12-13
4.002.23	4 $\frac{1}{2}$ 0/0	2 a. 7 s.	1 $\frac{1}{1}$ 1941	15 $\frac{1}{11}$ 1950	60 år	1949-50	13
4.002.24	4 $\frac{1}{2}$ 0/0	2 a. 8 s.	1 $\frac{1}{7}$ 1950	31 $\frac{1}{5}$ 1960	60 år	1950-52	13
2.003.01	6 $\frac{1}{2}$ 0/0	<i>Private bankhæftelsesobligationer</i>	1813	1818-22	2
4.003.00	Østifternes Kreditforening						
4.003.01	4 0/0	1 s.	11 $\frac{1}{12}$ 1851	11 $\frac{1}{12}$ 1861	46 $\frac{1}{2}$ år	1852-69 ⁶	5-7
4.003.02	4 0/0	2 s.	11 $\frac{1}{6}$ 1862	11 $\frac{1}{12}$ 1870	45 år (46 $\frac{1}{2}$ år) ⁷	1862-71 ⁶	7
4.003.03	4 0/0	3 s.	11 $\frac{1}{6}$ 1871	11 $\frac{1}{12}$ 1874	45 år (46 $\frac{1}{2}$ år) ⁷	1871-75	7
4.003.04	4 0/0	4 s.	11 $\frac{1}{6}$ 1875	11 $\frac{1}{12}$ 1883	45 år	1875-84	7-8
4.003.05	4 0/0	5 s.	11 $\frac{1}{6}$ 1884	11 $\frac{1}{12}$ 1890	69 $\frac{1}{2}$ år	1884-91	8
4.003.06	3 $\frac{1}{2}$ 0/0	6 s.	11 $\frac{1}{6}$ 1891	11 $\frac{1}{12}$ 1896	64 år	1895-97	9
4.003.07	4 0/0	6 s.	11 $\frac{1}{6}$ 1891	11 $\frac{1}{12}$ 1884	64 år	1891-95	8-9
4.003.08	3 $\frac{1}{2}$ 0/0	7 s.	11 $\frac{1}{6}$ 1897	11 $\frac{1}{6}$ 1929	60 år ⁹	1897-1900	9
4.003.09	4 0/0	7 s.	11 $\frac{1}{6}$ 1899	11 $\frac{1}{6}$ 1929	60 år ⁸	1900	9
4.003.10	4 $\frac{1}{2}$ 0/0	7 s.	11 $\frac{1}{12}$ 1907	11 $\frac{1}{6}$ 1929	60 år ⁸	1907-20	10-11
4.003.11	4 0/0	8 s.	11 $\frac{1}{12}$ 1900	11 $\frac{1}{12}$ 1904	60 år	1900-05	9-10
4.003.12	4 0/0	9 s.	11 $\frac{1}{6}$ 1905	11 $\frac{1}{12}$ 1916	60 år	1905-06	10
4.003.13	4 0/0	10 s.	11 $\frac{1}{12}$ 1906	11 $\frac{1}{12}$ 1919	60 år	1906-07	10
4.003.14	4 0/0	11 s.	11 $\frac{1}{6}$ 1920	11 $\frac{1}{12}$ 1934	60 år	1933-35	12
4.003.15	4 $\frac{1}{2}$ 0/0	11 s.	11 $\frac{1}{6}$ 1920	11 $\frac{1}{12}$ 1933	60 år	1920-33	11-12
4.003.16	4 0/0	14 s.	11 $\frac{1}{6}$ 1935	11 $\frac{1}{12}$ 1949	60 år	{ 1935-36 1941-44 }	12-13
4.003.17	4 $\frac{1}{2}$ 0/0	14 s.	11 $\frac{1}{6}$ 1936	11 $\frac{1}{12}$ 1949	60 år	1936-41	12-13
4.003.18	3 $\frac{1}{2}$ 0/0	16 s. 1 a.	11 $\frac{1}{6}$ 1944	11 $\frac{1}{6}$ 1950	60 år	1944-48	13
4.003.19	4 0/0	16 s. 1 a.	11 $\frac{1}{6}$ 1944	11 $\frac{1}{6}$ 1950	60 år	1948-49	13
4.003.20	4 $\frac{1}{2}$ 0/0	16 s. 1 a.	11 $\frac{1}{6}$ 1944	11 $\frac{1}{6}$ 1950	60 år	1949-50	13
4.003.21	4 $\frac{1}{2}$ 0/0	16 s. 2 a.	11 $\frac{1}{12}$ 1950	11 $\frac{1}{6}$ 1957	60 år	1950-52	13
4.003.22	5 0/0	16 s. 2 a.	11 $\frac{1}{12}$ 1950	11 $\frac{1}{6}$ 1957	60 år	1952-57	13-14
4.003.23	5 0/0	16 s. 3 a.	11 $\frac{1}{12}$ 1957	11 $\frac{1}{6}$ 1962	60 år	1957-60	14
4.003.24	6 0/0	16 s. 3 a.	11 $\frac{1}{6}$ 1960	30 $\frac{1}{11}$ 1962	60 år	1961-62	14
4.003.25	7 0/0	16 s. 4 a.	1 $\frac{1}{12}$ 1962	åben	60 år	1962-65	14
4.004.00	Jydske Købstads Kreditforening						
4.004.01	4 0/0		1852	22 $\frac{1}{12}$ 1860	46 $\frac{1}{2}$ år ⁹	1853-71	5-7
4.005.00	Ny jydske Købstad-Creditforening						
4.005.01	4 0/0	1 s.	4 $\frac{1}{5}$ 1887	31 $\frac{1}{3}$ 1889	64 år ¹⁰	1887-89	8
4.005.02	4 $\frac{1}{2}$ 0/0	1 s.	11 $\frac{1}{6}$ 1871	31 $\frac{1}{6}$ 1889	55 år ¹⁰	1872-87	7-8
4.005.03	3 $\frac{1}{2}$ 0/0	2 s.	11 $\frac{1}{6}$ 1895	31 $\frac{1}{3}$ 1897	64 år	1895-97	8
4.005.04	4 0/0	2 s.	11 $\frac{1}{6}$ 1889	11 $\frac{1}{6}$ 1895	64 år	1889-95	8-9
4.005.05	3 $\frac{1}{2}$ 0/0	3 s.	11 $\frac{1}{6}$ 1897	31 $\frac{1}{3}$ 1906	66 $\frac{1}{2}$ år	1897-1900	9
4.005.06	4 0/0	4 s.	1 $\frac{1}{4}$ 1899	31 $\frac{1}{3}$ 1904	61 $\frac{1}{2}$ år	1900-03	9
4.005.07	4 0/0	4 s.	1 $\frac{1}{8}$ 1903	31 $\frac{1}{3}$ 1908	61 $\frac{1}{2}$ år	1903-07	9-10
4.005.08	4 $\frac{1}{2}$ 0/0	7 s.	11 $\frac{1}{12}$ 1907	31 $\frac{1}{3}$ 1927	57 år	1907-23	10-11
4.005.09	4 0/0	8 s.	1 $\frac{1}{4}$ 1923	31 $\frac{1}{3}$ 1933	61 $\frac{1}{2}$ år	1933	12
4.005.10	4 $\frac{1}{2}$ 0/0	8 s.	1 $\frac{1}{4}$ 1923	31 $\frac{1}{3}$ 1933	57 år	1923-33	11-12
4.005.11	3 $\frac{1}{2}$ 0/0	9 s.	1 $\frac{1}{4}$ 1933	31 $\frac{1}{3}$ 1948	66 $\frac{1}{2}$ år	1944-45	13

Tabel IV (s. 207–211). Realkreditobligationer 1795–1965

Nr. i obligations-specifikationen (s. 230–232)	Udstedte obligationer					Obligationer i kurs- og rentetabeller	
	Rentefod % p. a.	Afdeling og serie	Åbnet	Lukket	Amortisationstid	Tidsinterval	Tabel nr.
4.005.12	4 0/0	9 s.	1/4 1933	31/3 1948	61 1/2 år	{ 1933–36 } 1941–44	12
4.005.13	4 1/2 0/0	9 s.	1/4 1933	31/3 1948	57 år	1936–41	12–13
4.005.14	3 1/2 0/0	10 s.	11/6 1945	31/3 1956	60 år	1945–48	13
4.005.15	4 0/0	10 s.	11/6 1945	31/3 1956	60 år	1948–49	13
4.005.16	4 1/2 0/0	10 s.	11/6 1945	31/3 1956	60 år	1949–52	13
4.005.17	5 0/0	10 s.	11/12 1950	31/3 1956	60 år	1952	13
4.005.18	5 0/0	11 s.	11/6 1952	31/3 1963	60 år	1952–59	13–14
4.005.19	5 0/0	12 s. 1 a.	1/8 1959	31/3 1964	60 år	1959–60	14
4.005.20	6 0/0	12 s. 1 a.	1/8 1960	31/3 1964	60 år	1961–62	14
4.005.21	7 0/0	14 s. 1 a.	1/12 1961	31/3 1964	45 år	1962–64	14
4.005.22	7 0/0	14 s. 2 a.	1/4 1964	åben	45 år	1964–65	14
4.006.00	Østifternes Landcreditkasse						
4.006.01	4 0/0	1 s.	3/7 1866	31/3 1881	72 år	1866–82	6–8
4.006.02	4 0/0	2 s.	1/4 1881	31/3 1887	45 år	1882–87	8
4.006.03	3 1/2 0/0	3 s. 2 a.	1/4 1887	31/3 1903	73 år	1895–1900	9
4.006.04	3 1/2 0/0	3 s. 3 a.	11/6 1897	åben	60 år ¹¹	1944–48	13
4.006.05	4 0/0	3 s.	1/4 1887	1/2 1895	67 år	1887–95	8–9
4.006.06	4 0/0	4 s.	11/6 1899	31/3 1914	60 år ¹¹	1900–07	9–10
4.006.07	4 1/2 0/0	4 s.	11/6 1899	31/3 1914	60 år ¹¹	1907–14	10
4.006.08	4 0/0	6 s.	1/4 1914	åben	60 år	{ 1933–36 } 1941–44 1948–49	12–13
4.006.09	4 1/2 0/0	6 s.	1/4 1914	åben	60 år ¹¹	{ 1914–33 } 1936–41 1949–52	10–13
4.006.10	5 0/0	6 s.	1/7 1924	åben	58 år	1952–61	13–14
4.006.11	6 0/0	8 s., 1960/92	11/12 1959	30/11 1962	30 år	1961–62	14
4.006.12	7 0/0	8 s., 1961/93	11/6 1961	30/11 1963	30 år	1962–63	14
4.006.13	7 0/0	8 s., 1964/96	1/12 1963	åben	30 år	1963–65	14
4.007.00	Jydske Landkreditforening						
4.007.01	4 0/0	1 s.	11/12 1851	11/12 1861	55 1/2 år ^{12 13}	1852–69	5–7
4.007.02	4 0/0	2 s.	11/6 1862	11/12 1869	55 1/2 år ^{12 13}	1869–71	7
4.007.03	4 0/0	3 s.	11/6 1870	11/12 1874	55 1/2 år ¹³	1871–75	7
4.007.04	4 0/0	4 s.	11/6 1875	11/12 1884	55 1/2 år ¹³	1875–85	7–8
4.007.05	3 1/2 0/0	5 s.	11/6 1885	30/11 1915	65 1/2 år	1895–1900	9
4.007.06	4 0/0	5 s.	11/6 1885	30/11 1915	60 1/2 år	{ 1885–95 } 1900–06	8–10
4.007.07	4 0/0	6 s.	1906	30/11 1921	60 år	1906–07	10
4.007.08	4 1/2 0/0	6 s.	1907	30/11 1921	56 år	1907–21	10–11
4.007.09	4 0/0	7 s.	11/12 1921	10/12 1936	60 år	1933–36	12
4.007.10	4 1/2 0/0	7 s.	11/12 1921	10/12 1936	56 år	{ 1921–33 } 1936–37	11–12
4.007.11	3 1/2 0/0	8 s.	1936	10/1 1948	60 år	1944–48	13
4.007.12	4 0/0	8 s.	1936	10/1 1948	60 år	1941–44	13
4.007.13	4 1/2 0/0	8 s.	1936	10/1 1948	60 år	1937–41	12–13
4.007.14	4 0/0	9 s.	11/12 1947	30/11 1962	60 år	1948–49	13
4.007.15	4 1/2 0/0	9 s.	11/12 1947	30/11 1962	60 år	1949–52	13
4.007.16	5 0/0	9 s.	11/12 1950	30/11 1962	60 år	1952–61	13–14
4.007.17	6 0/0	11 s.	11/12 1959	31/5 1962	45 år	1961–62	14
4.007.18	7 0/0	12 s.	12/8 1961	31/5 1965	45 år	1962–65	14
4.007.19	7 0/0	14 s.	11/6 1965	åben	45 år	1965	14
4.008.00	Vest- og Sønderjydske kreditforening						
4.008.01	4 1/2 0/0	1 s.	11/12 1860	11/6 1873	56 år	1861–74	6–7
4.008.02	4 1/2 0/0	2 s.	11/12 1873	11/6 1878	56 år	1874–78	7
4.008.03	4 1/2 0/0	3 s.	11/12 1878	11/6 1882	56 år	1878–82	7–8

Anmærkninger og noter se side 235–236.

Tabel IV (s. 207-211). **Realkreditobligationer 1795-1965**

Nr. i obligations-specifikationen (s. 230-232)	Udstedte obligationer					Obligationer i kurs- og rentetabeller	
	Rentefod % p. a.	Afdeling og serie	Åbnet	Lukket	Amortisationstid	Tidsinterval	Tabel nr.
4.008.04.....	4 0/0	4 s.	11/12 1887	11/12 1887	56 år	1887	8
4.008.05.....	4 1/2 0/0	4 s.	11/12 1882	11/12 1887	56 år	1882-87	8
4.008.06.....	3 1/2 0/0	5 s.	11/12 1887	11/6 1899	70 år	1895-1900	9
4.008.07.....	4 0/0	5 s.	11/12 1887	11/12 1894	64 år	1887-95	8-9
4.008.08.....	4 0/0	6 s.	11/12 1899	11/12 1916	64 år	1900-07	9-10
4.008.09.....	4 1/2 0/0	6 s.	11/12 1899	11/12 1909	60 år	1907-10	10
4.008.10.....	4 0/0	7 s.	11/6 1907	11/12 1934	60 år	1933	12
4.008.11.....	4 1/2 0/0	7 s.	11/6 1907	11/6 1923	60 år	1910-24	10-11
4.008.12.....	4 1/2 0/0	8 s.	11/12 1923	11/12 1934	60 år	{ 1924-33 1936-41 }	11-13
4.008.13.....	4 0/0	10 s.	11/12 1933	11/6 1935	60 år	{ 1934-36 1941-42 }	12-13
4.008.14.....	3 1/2 0/0	11 s.	11/6 1942	11/6 1959	60 år	1944-48	13
4.008.15.....	4 0/0	11 s.	11/6 1942	11/6 1959	60 år ¹⁴	{ 1942-44 1948-49 }	13
4.008.16.....	4 1/2 0/0	11 s.	11/6 1942	11/6 1959	60 år ¹⁴	1949-60	13-14
4.008.17.....	5 0/0	15 s.	11/12 1959	åben	60 år	1960-61	14
4.008.18.....	6 0/0	16 s.	11/6 1961	åben	60 år	1961-62	14
4.008.19.....	6 1/2 0/0	16 s.	11/6 1961	åben	60 år	1962-65	14
4.009.00.....	Østifternes Husmandskreditforening						
4.009.01.....	3 1/2 0/0	1 s.	1/7 1889	1/4 1915	45 år	1889-1900	8-9
4.009.02.....	4 0/0	1 s.	30/11 1880	1895	45 år	1881-88	8
4.009.03.....	4 0/0	1 a.	11/6 1899	11/6 1903	45 år	1900-03	9
4.009.04.....	4 1/2 0/0	1 a.	22/9 1915	30/9 1919	45 år	1916-19	10-11
4.009.05.....	5 0/0	1 a.	28/7 1952	28/5 1962	60 år	1952-61	13-14
4.009.06.....	6 0/0	1 a., 1960/92	28/7 1960	28/5 1963	30 år	1961-63	14
4.009.07.....	3 1/2 0/0	2 a.	16/2 1945	28/5 1963	60 år	1945-48	13
4.009.08.....	4 0/0	2 a.	1/6 1903	22/1 1909	45 år	1903-09	9-10
4.009.09.....	4 1/2 0/0	2 a.	20/12 1918	28/2 1923	60 år	1919-23	11
4.009.10.....	7 0/0	2 a.	15/1 1963	åben	45 år	1963-65	14
4.009.11.....	4 0/0	3 a.	22/1 1909	31/9 1919	45 år	1909-16	10
4.009.12.....	4 1/2 0/0	3 a.	1/3 1923	31/12 1931	60 år	1923-32	11-12
4.009.13.....	4 1/2 0/0	4 a.	1/1 1932	15/3 1934	60 år	1932-34	12
4.009.14.....	4 0/0	5 a.	24/1 1934	28/5 1939	60 år	1934-36	12
4.009.15.....	4 1/2 0/0	5 a.	1/10 1936	28/6 1942	60 år	1936-41	12-13
4.009.16.....	4 0/0	6 a.	1/6 1939	31/5 1953	60 år	{ 1941-45 1948-49 }	13
4.009.17.....	4 1/2 0/0	6 a.	1/6 1942	31/5 1953	60 år	1949-52	13
4.010.00.....	Industrielle Kreditforening						
4.010.01.....	4 0/0	1 s.	juni 1898	1/4 1934	36 år ¹⁵	1898-1900	9
4.010.02.....	5 0/0	1 s.	1900	1/4 1934	36 år ¹⁵	1900-34	9-12
4.010.03.....	4 0/0	2 s.	aug. 1945	1/6 1949	36 år	1945-48	13
4.010.04.....	4 1/2 0/0	2 s.	juli 1933	1/6 1949	36 år	{ 1934-37 1941-45 1948 }	12-13
4.010.05.....	5 0/0	2 s.	juli 1937	1/6 1949	36 år	1937-41	12-13
4.010.06.....	4 1/2 0/0	3 s.	juli 1948	30/11 1956	36 år	1948-52	13
4.010.07.....	5 0/0	3 s.	dec. 1950	1/6 1954	36 år	1952-53	13-14
4.010.08.....	5 0/0	4 s.	dec. 1953	30/11 1963	36 år	1953-63	14
4.010.09.....	5 0/0	5 s.	dec. 1963	åben	36 år	1963-65	14
4.011.00.....	Jydsk Hypothekforening ¹⁶						
4.011.01.....	5 0/0	1 a.	11/6 1900	11/6 1909	37 år	1901-10	10
4.011.02.....	5 0/0	2 a.	11/12 1909	11/6 1916	37 år ¹⁷	1910-17	10-11
4.011.03.....	5 0/0	3 a.	11/12 1916	11/6 1921	37 år ¹⁷	1917-22	11
4.011.04.....	5 0/0	4 a.	11/12 1921	11/6 1925	37 år ¹⁷	1922-26	11

Tabel IV (s. 207-211). **Realkreditobligationer 1795-1965**

Nr. i obligations-specifikationen (s. 230-232)	Udstedte obligationer					Obligationer i kurs- og rentetabeller	
	Rentefod % p. a.	Afdeling og serie	Åbnet	Lukket	Amortisationstid	Tidsinterval	Tabel nr.
4.011.05.....	5 0/0	5 a.	11/12 1925	11/12 1930	37 år ¹⁷	1926-31	11-12
4.011.06.....	5 0/0	6 a.	11/6 1931	11/12 1938	37 år ¹⁷	1931-39	12
4.011.07.....	4 1/2 0/0	7 a.	11/6 1939	11/12 1944	50 år	1941-45	13
4.011.08.....	5 0/0	7 a.	11/6 1939	11/12 1944	50 år	1939-41	12-13
4.011.09.....	4 0/0	8 a.	11/12 1945	11/6 1950	40 1/2 år	1945-48	13
4.011.10.....	4 1/2 0/0	8 a.	11/6 1945	11/6 1950	38 år	1945	13
4.011.11.....	4 1/2 0/0	9 a.	11/12 1946	11/6 1952	50 år	1948-49	13
4.011.12.....	4 1/2 0/0	10 a.	11/12 1948	11/6 1955	48 1/2 år	1949-52	13
4.011.13.....	5 0/0	11 a.	11/12 1951	31/3 1965	45 1/2 år	1952-61	13-14
4.011.14.....	6 0/0	12 a. 1 s.	11/12 1960	1/10 1964	30 år	1961-62	14
4.011.15.....	7 0/0	12 a. 1 s.	11/6 1963	1/10 1964	30 år	1962-64	14
4.011.16.....	7 0/0	12 a. 2 s.	11/12 1964	31/3 1965	30 år	1964-65	14
4.012.00.....	Byggeriets Realkreditfond						
4.012.01.....	5 1/2 0/0	1 s.	1/4 1959	31/12 1961	45 år	1959-61	14
4.012.02.....	5 1/2 0/0	3 s.	1/1 1962	31/12 1964	45 år	1961-62	14
4.012.03.....	6 1/2 0/0	3 s.	1/1 1962	31/12 1964	45 år	1962-65	14
4.012.04.....	6 1/2 0/0	6 s.	15/1 1965	åben	45 år	1965	14

Anmærkninger og noter se side 235-236.

Tabel V. **Udenlandske obligationer 1825-1885**

Nr. i obligations-specifikationen (s. 232)	Udstedte obligationer				Obligationer i kurs- og rentetabeller	
	Rentefod % p. a.	Benævnelse	Møntfod (se s. 138)	Emissionsår	Tidsinterval	Tabel nr.
5.001.00.....	Norske Stat					
5.001.01.....	4 0/0	Obl.	sp. rs.	1825	1825-28	3
5.001.02.....	4 0/0	Obl.	sp. rs.	1828	1828-46	3-5
5.001.03.....	4 0/0	Obl.	mk. bc.	1848	1949-50	5
5.002.00.....	Norske Hypothekbank					
5.002.01.....	4 1/2 0/0	Obl.	{ sp. rs. rbd. mk. bc. }	1861-63	1860-79	6-7
5.002.02.....	4 1/2 0/0	Obl.	{ mk. bc. kr. rmk. }	1879-80	1879-86	7-8
5.002.03.....	4 0/0	Obl.	rmk.	1884 & 85	1886-88	8
5.003.00.....	Svensk Hypotek					
5.003.01.....	4 0/0	Bruks- Societetets Hypotekobl.	mk. bc.	1835 & 39	1835-46	4-5
5.003.02.....	4 0/0	Østgotha Hypotekobl.	mk. bc.	1846	1846-80	5-7

Anmærkninger og noter se side 235-236.

Specifikation af obligationer udstedt i perioden 1755 – 1965

I. Statsobligationer

Statsgæld stiftet 1755.

1.001.01–02. 4% og 5% Vestindiske obl. i rd. dc.

Ved Statens overtagelse af det første Vestindiske Handelsselskab (oprettet 1733), indløstes aktierne med 4% og 5% kgl. obl. lydende på rd. dc., nemlig ca. 1.240.000 rd. 5% obl. og ca. 622.000 rd. 4% obl. Disse obl. var opsigelige fra ihændeherens side med et vist varsel.

Resten af obl.-massen blev i 1813 omskrevet til rbd. sv., blev gjort uopsigelig og fik afkortet rentefoden midlertidigt, således som det blev tilfældet med den øvrige del af de gamle kgl. obl. i rd. dc.

Disse obl. blev i årene efter 1859 ombyttet med 4% kgl. uamortisable obl. lydende på rbd. (1.090.01).

4% obl. er sandsynligvis blevet omsat på børsen sammen med de senere vestindiske obl. (1.031.01) under dette navn eller under betegnelsen »kgl. obl.« i årene efter 1813.

5% obl. kan have været omsat på børsen under betegnelsen »kgl. obl.«.

Statsgæld stiftet 1757 (Holland 1).

1.002.01. 5% Obl. i rd. dc. og gylden.

1757 sluttedes aftale ved agenten His om et lån på 1 mill. rd. dc. i sølv. Lånet skal ifølge Nathanson være det første obl.-lån, der blev optaget af den danske Stat (når undtages de såkaldte vekselobl.-lån (1.071.02)). Lånet blev optaget i Hamborg og Amsterdam i de følgende år, men der tegnede kun 924.000 gylden (knap 1/2 mill. rd. dc.), deraf ca. 70.000 rd. dc. i København. Obl. udstedtes à 400 rd. dc. eller gylden. Renteterminer 1/1 og 1/7. Amortisationen skulle foregå ved halvårlige udrækninger til pari i årene 1758–70 pr. 1/1 og 1/7.

Den resterende del af lånet blev udbetalt i 1766.

Obl. er næppe blevet handlet på børsen.

Statsgæld stiftet 1759 (Hamborg 1).

1.003.01. 5% Obl. i rd. bc.

Lånet blev optaget i Hamborg i 1759–60 til et samlet beløb på ca. 1 mill. rd. dc.

Dette lån blev endelig afbetalt i 1770'erne.

Obl. er næppe blevet handlet på børsen.

Statsgæld stiftet ca. 1760 (Genua 1).

1.004.01. 4% (?) Obl. i lire.

Lånet blev optaget for finansernes regning af København i Genua omkring 1760 til et beløb på 180.700 rd. dc. Obl. kunne opsiges fra kreditors side med kort varsel.

Dette lån blev indfriet af Staten i de følgende år.

Obl. er næppe blevet handlet på børsen.

Statsgæld stiftet ca. 1760 (Schweiz 1).

1.005.01. 4% Obl. i schweizer-livres.

Lånet blev optaget for finansernes regning af København i Geneve omkring 1760 til et beløb i størrelsesordenen 200.000 rd. dc.

Obl. kunne opsiges med et halvt års varsel fra kreditors side.

Dette lån blev indfriet af Staten i de følgende år.

Obl. er næppe blevet handlet på børsen.

Statsgæld stiftet 1762 (Hamborg 2).

1.006.01. 5% Obl. i rd. bc.

Dette tvangslån, som pålagdes Hamborg i 1762, beløb sig til 1 million rd. bc.

Lånet afbetaltes endeligt i 1770'erne.

Obl. er næppe blevet handlet på børsen.

Statsgæld stiftet 1764 (Holland 2).

1.007.01. 4% Obl. i gylden.

Dette lån, som beløb sig til 7,4 mill. gylden (7400 obl. à 1000 gylden, eller ca. 3,5 mill. rd. dc.), negotieredes med handelshuset Clifford & Co. i Amsterdam. Obl. afsattes til pari med kun 1 1/4% provision. Lånet skulle have været amortiseret over 8 år i 8 lige store rater, men blev gentagne gange forlænget.

Omkring 1770 udvidedes lånet til 10 mill. gylden.

1775 blev renten nedsat til 4%.

Restbeløbet blev indfriet i 1896.

De er enkelte gange blevet omsat på børsen.

Statsgæld stiftet 1765 (1763) (Holland 3).

1.008.01. 5% Obl. i gylden.

I årene 1763–65 optog Courantbanken, der da endnu var en privat bank, et lån i Haag gennem handelshusene Iselin og Boas på 3,4 mill. gylden (ca. 1,6 mill. rd. dc.).

Obl. udstedtes à 1000 gylden og var opsigelige med 4 måneders varsel fra kreditors side.

1765 overtog staten resten af gælden, ca. 2,6 mill. gylden.

Renten blev 1775 nedsat til 4%, og lånet udvidedes.

1789 sluttedes aftale om, at restbeløbet af lånet, ialt ca. 3 1/4 mill. gylden, blev gjort uopsigelig fra kreditors side, mod at det blev afdraget over 28 år i lige store rater. Lånet blev imidlertid forlænget.

Renten blev nedsat i 1846 fra 4% til 3 1/2% på den del af lånet, som ikke blev opsagt, hvilket dog skete for ca. 2,4 mill. gylden. Kun for 49.000 gylden obl. blev konverteret.

Restbeløbet blev indfriet i 1897.

Obl. blev omsat enkelte gange på børsen.

Statsgæld stiftet 1767.

1.009.01. 4% Courantbankobl. i rd. dc.

Disse obl. udstedtes af Staten til bankens interessenter for den del af Statens gæld til banken, som ikke af interessenterne krævedes ud-

betalt kontant. Der udstedtes for 1,3 mill. rd. dc. obl. (400 rd. pr. aktie), som var opsigelige fra kreditors side med tre måneders varsel, mens 1,1 mill. rd. krævedes udbetalt kontant.

Den ikke opsagte del af disse obl. blev omskrevet til rbd. sv. med midlertidig afkortet rentefod og gjort uopsigelig i 1813.

Fra 1859 blev de ombyttet med 4 % kgl. uamortisable obl. lydende på rbd. (1.090.01).

Disse obl. er muligvis blevet omsat på børsen under fællesbetegnelsen »kgl. obl.«.

Statsgæld stiftet 1773.

1.010.01. 5 % Courantbankobl. i rd. dc.

Ved Statens overtagelse af Courantbanken (stiftet 1736) i 1773, ombyttedes aktierne, i alt 6000 stkr., med kgl. obl. på 350 rd. dc. pr. aktie, hvorved der udstedtes for 2,1 mill. rd. dc. obl. Disse var opsigelige med tre måneders varsel fra ihændehaberens side.

Restbeløbet af obl. blev i 1813 omskrevet til rbd. sv. med midlertidig afkortet rentefod og gjort uopsigelige.

De blev derefter fra 1859 ombyttet med 4 % kgl. uamortisable obl. i rbd. (1.090.01).

Obl. kan have været omsat på børsen.

Statsgæld stiftet 1773 (Holland 4).

1.011.01. 4 % Obl. i gylden.

Dette hollandske lån blev optaget ved handelshuset Dull & Sønner og beløb sig til 2 mill. gylden (944.000 rd. dc. til banco-kurs 118). Obl. kunne opsiges fra kreditors side med 3 måneders varsel.

Obl. blev senere indfriet.

De er næppe blevet omsat på børsen.

Statsgæld stiftet 1773 (Genua 2).

1.012.01. 4¹/₂ % Obl. i lire.

Dette lån blev optaget i Genua til et beløb på 5 mill. lire (940.000 rd. dc.). Obl. var opsigelige fra kreditors side med 6 måneders varsel.

Lånet indgik i 1786-lånet (1.030.01), hvorunder renten blev nedsat til 4 %.

Obl. er næppe blevet handlet på børsen.

Statsgæld stiftet 1777 (Holland 5).

1.013.01. 4 % Obl. i gylden.

Dette lån blev optaget i Holland ved selskabet Dull & Sønner. Obl. kunne opsiges fra kreditors side med 3 måneders varsel.

Lånet blev senere indfriet.

Obl. er næppe blevet omsat på børsen.

Statsgæld stiftet 1779 (Holland 6).

1.014.01. 4 % (?) Obl. i gylden.

Dette lån på ca. ¹/₂-1 mill. rd. dc. blev optaget for finansernes regning i Holland af Det Asiatiske Kompagni til kurs 96¹/₂ (3¹/₂ % omkostninger).

Lånet forfaldt til indfrielse i begyndelsen af 1784.

Obl. er næppe blevet omsat på børsen.

Statsgæld stiftet 1779 (Genua 3).

1.015.01. 4¹/₂ % Obl. i lire.

Dette lån blev optaget i Genua på 2¹/₃ mill. lire (460.000 rd. dc.). Obl. var opsigelige fra kreditors side med 6 måneders varsel.

Lånet indgik i 1786-lånet, hvorunder renten nedsattes til 4 % (1.030.01).

Obl. er næppe blevet omsat på børsen.

Statsgæld stiftet 1780 (Holland 7).

1.016.01. 4 % Obl. i gylden.

Dette lån blev optaget i Holland med et beløb på 3 mill. gylden (ca. 1.450.000 rd. dc.). Obl. var uopsigelige i 10 år fra kreditors side.

Restbeløbet blev konverteret til 3¹/₂ % i 1843-48.

Restbeløbet blev indfriet i 1895.

De er enkelte gange blevet omsat på børsen.

Statsgæld stiftet 1780 (Schweiz 2).

1.017.01. 4 % Obl. i schweizer-livres.

Dette lån blev optaget i Bern.

Lånet blev indfriet i 1841.

Obl. er muligvis blevet omsat på børsen.

Statsgæld stiftet 1782 (Schweiz 3).

1.018.01. 4 % Obl. i livres-tournois.

Dette lån blev optaget i Bern.

Lånet blev indfriet i 1841.

Obl. er næppe blevet omsat på børsen.

Statsgæld stiftet 1783-84 (fra 1773) (Brabant 1).

1.019.01. 5 % Obl. i gylden.

Disse lån blev oprindeligt optaget af Det Østersøisk-Guineiske Kompagni i Brabant i årene fra 1773. For at også Staten kunne opnå lån her, bestemtes det, at finanserne skulle overtage denne gæld. Obl. var uopsigelige fra kreditors side i 6¹/₂ år.

Restbeløbet blev konverteret i årene 1792-93 til 4 % og senere i 1842-47 til 3¹/₂ %.

Restbeløbet blev indfriet i 1890.

De er muligvis blevet omsat på børsen.

Statsgæld stiftet 1783 (Brabant 2).

1.020.01. 4¹/₂ % Obl. i gylden.

Dette lån på 1,2 mill. gylden (ca. 580.000 rd. dc.) blev optaget i Antwerpen (Brabant) ved huset Jean Martin Smets Enke. Obl. var uopsigelige fra kreditors side i 10 år. Renten nedsattes i 1792-93 til 4 %.

1803 blev gælden forlænget på 8 år.

1811 blev den prolongeret yderligere 10 år med en renteforhøjelse til 5 % og mod 5 % provision.

I 1842-47 blev renten nedsat til 3¹/₂ %.

Restbeløbet blev indfriet i 1893.

De er muligvis blevet omsat på børsen.

Statsgæld stiftet 1783 (Genua 4).

1.021.01. 5 % Obl. i lire.

Dette lån, som Det Vestindiske Handelselskab optog i Genua for finansernes regning, beløb sig til 3 mill. lire (ca. 560.000 rd. dc.). Obl. var uopsigelige fra kreditors side i 6 år, i hvilket tidsrum de skulle afdrages med ¹/₈ pr. år.

Dette lån indgik i 1786-lånet, hvorved renten nedsattes til 4 % (1.030.01).

Obl. kan have været omsat på børsen.

Statsgæld stiftet 1783 (Frankfurt 1).

1.022.01. 4¹/₂ % Obl. i gylden.

Dette lån på 500.000 gylden (ca. 280.000 rd. dc.) blev optaget i Frankfurt. Obl. var uopsigelige i 8 år fra kreditors side.

Obl. er senere indfriet.

De er næppe blevet omsat på børsen.

Statsgæld stiftet 1784 (Holland 8).

1.023.01. 4 % Obl. i gylden.

Dette »Kronlån« blev optaget i Holland.
Renten nedsattes senere til 3½ %.
Restbeløbet blev indfriet i 1895.
De er næppe blevet omsat på børsen.

Statsgæld stiftet 1784 (Brabant 3).

1.024.01. 5 % Obl. i gylden.

Dette lån blev optaget i Antwerpen (Brabant) på 1,6 mill. gylden (ca. 760.000 rd. dc.). Obl. var uopsigelige fra kreditors side i 15 år.
Renten nedsattes 1792-93 til 4 % og 1842-47 til 3½ %.
Restbeløbet blev indfriet i 1895-96.
De er muligvis blevet omsat på børsen.

Statsgæld stiftet 1784 (Hessen-Cassel 1).

1.025.01. 4 % Obl. i louis'dorer.

Dette lån blev optaget i Hessen-Cassel på 1,2 mill. louis'dorer (ca. 1,2 mill. rd. dc.). Obl. var uopsigelige fra kreditors side i 8 år og kunne derefter opsiges med 6 måneders varsel.
Restbeløbet blev indfriet i 1868-69.
Obl. er næppe blevet omsat på børsen.

Statsgæld stiftet 1784.

1.026.01. 4 % Canalobl. i rd. dc.

1784 blev aktierne i Det kongelige danske, norske, slesvigske og holstenske forenede Handels- og Canalcompagni (stiftet 1782) til et samlet beløb på i alt 489.000 rd. dc. ombyttet med kgl. 4 % obl. til pålydende værdi. Obl., som lød på 100 rd. dc., var uopsigelige fra begge sider i fem år, og derefter opsigelige ligeledes fra begge sider med tre måneders varsel til en termin. Renteudbetalingen påbegyndtes 11/6 1784 med renteterminer 11/6 og 11/12.

1813 overgik restbeløbet af obl. til rbd. sv. med midlertidig renteafkortning og blev gjort uopsigelige.

I 1862 (1866) indkaldtes den tiloversblevne del til ombytning med 4 % kgl. uamortisable obl. i rbd. (1.090.01).

Canalobl. er blevet omsat ca. een gang årlig på børsen i hvert fald efter 1813.

Statsgæld stiftet 1785.

1.027.01. 4 % Annuiteter i rd. dc.

1785 åbnedes i København det første egentlige indenrigske statslån. Kongerigets andel heraf beløb sig til 500.000 rd. dc. annuiteter à 1000 rd. Disse statspapirer udstedtes til pari for indskud ligeledes i rd. dc., og var uopsigelige fra ihændehaverens side. Rentetermin 1/9. Annuiteterne skulle efter planen amortiseres ved årlig udtrækning over 28 år, sidste gang 1/9 1813. Omsætningen kunne ske såvel til ihændehaveren som ved transport på navn.

1813 blev den tiloversblevne del af lånet omskrevet til rbd. sv. med midlertidig afkortet rente, og den videre amortisation blev standset.

Fra 1859 blev annuiteterne ombyttet med 4 % kgl. uamortisable obl. i rbd. (1.090.01).

De blev handlet enkelte gange på børsen såvel før som efter 1813.

1.027.02. 2 % Præmieannuiteter i rd. dc.

Som del af statslånet af 1785 i rd. dc. udstedtes 2 % fra kreditors side uopsigelige præmieannuiteter à 150 rd. dc. uden modydelse for hver 1000 rd. i annuiteter (1.027.01). Renteudbetalingen var som for annuiteterne 1/9.

Amortisationen skulle efter planen ske ved årlig udtrækning over 35 år. Omsætningen kunne foregå både ved transport på navn og direkte til ihændehaver.

1813 overgik den tiloversblevne del af præmieannuiteterne til rbd. sv. med midlertidig renteafkortning, og amortisationen blev standset. Senere på året blev de ombyttet med 2 % kgl. uamortisable obl. lydende på rbd. sv. Når imidlertid udtrækningstidspunktet for de oprindelige præmieannuiteter indtraf, steg rentefoden til 4 % midlertidig afkortet rente, d.v.s. som for de øvrige 4 % kgl. obl. i rd. dc.

Fra 1859 blev obl. ombyttet med 4 % kgl. uamortisable obl. i rbd. (1.090.01).

Disse annuiteter er blevet omsat enkelte gange på børsen såvel før som efter 1813.

1.027.03. 4 % Annuiteter i rd. sp.

Hertugdømmernes andel af 1785-statslånet åbnedes i Altona og beløb sig til 500.000 rd. sp. For indskud i species eller banco udstedtes 4 % annuiteter à 1000 rd. sp., der var uopsigelige fra kreditors side. Rentetermin 1/1. Annuiteterne skulle efter planen amortiseres gennem udtrækning over 28 år, sidste gang 1/9 1813. Omsætningen kunne ske såvel ved transport på navn som til ihændehaver.

1813 blev den tiloversblevne del af annuiteterne omskrevet til rbd. sv. uden renteafkortning, mens amortisationen blev standset. I slutningen af 1813 blev annuiteterne dog omskrevet til rbd. rs.

Obl. er muligvis i 1822 blevet ombyttet med kgl. 4 % obl. lydende på rbd. rs., som var uamortisable.

1860 indkaldtes obl. til ombytning med 4 % kgl. uamortisable obl. i rbd. (1.090.01).

Obl. er muligvis blevet handlet på børsen.

1.027.04. 2 % Præmieannuiteter i rd. sp.

Som en del af Altona-statslånet udstedtes 2 % fra kreditors side uopsigelige præmieannuiteter à 150 rd. sp. uden modydelse for hver 1000 rd. sp. i kgl. annuiteter (1.027.03). Renteudbetalingen skete som for annuiteterne een gang årligt 1/1. Amortisationen skulle efter planen foregå ved årlig udtrækning over 35 år.

1813 blev restbeløbet af præmieannuiteterne omskrevet først til rbd. sv. og senere på året til rbd. rs. Der skete ingen renteafkortning, men amortisationen standsedes. Annuiteterne blev muligvis ombyttet med 2 % kgl. obl. i rbd. rs. indtil det for annuiteterne bestemte udtrækningstidspunkt, hvorefter renten steg til 4 %.

Obl. blev muligvis i 1822 ombyttet med kgl. 4 % uamortisable obl. lydende på rbd. rs. uden renteafkortning.

1860 indkaldtes de til ombytning med 4 % kgl. uamortisable obl. i rbd. (1.090.01).

Obl. kan have været handlet på børsen.

Statsgæld stiftet 1785 (Holland 9).

1.028.01. 4 % Obl. i gylden.

Dette lån blev optaget i Holland.

Renten nedsattes senere til 3½ % på en del af lånet.

Restbeløbet af 4 % andelen blev indfriet i 1891-92 og 3½ % andelen i 1898.

De er muligvis blevet omsat på børsen.

Statsgæld stiftet 1786 (Holland 10).

1.029.01. 4 % Obl. i gylden.

Dette lån blev afsluttet i Amsterdam ved det Finnmannske Hus. Regeringen lod optage lånet gennem overtagelsen af plantørernes gæld på St. Croix til et hollandsk interessentskab. Af det samlede beløb på ca. 9,9 mill. gylden fik kreditorerne 65 % eller ca. 6,3 mill. gylden, hvorfra gik ca. 760.000 gylden, som plantørerne afdrog. Herefter blev gælden på ca. 5,6 mill. gylden (ca. 2½ mill. rd. dc.), hvorfor der udstedtes obl., der skulle amortiseres i lige store rater over 28 år.

Obl. blev senere indfriet.

De er muligvis blevet omsat på børsen.

Statsgæld stiftet 1786 (Genua 5).

1.030.01. 4 % Obl. i lire.

Dette lån blev afsluttet af etatsråd Helfried i Genua på i alt 8 mill. lire (ca. 1½ rd. dc.), således at de tre ældre Genua-lån fra 1773 (1.012.01), 1779 (1.015.01) og 1783 (1.021.01) indgik heri og fik renten nedsat til 4 %.

Da lånet blev prolongeret 1810, blev renten forhøjet til 5 %.

Dette lån blev sammen med lånene af 1789 (1.036.01), 1794 (1.041.01) og 1796 (1.043.01) konsolideret i 1830-lånet (1.082.01).

Obl. er næppe omsat på børsen.

Statsgæld stiftet 1786.

1.031.01. 4 % Vestindiske obl. i rd. dc.

Efter tilbud fra kongen vedtog det andet Kgl. Danske Vestindiske Selskab (stiftet 1778) at overdrage sine aktiver til Staten, som indløste aktierne, der var blevet opskrevet fra 100 rd. til 300 rd. pr. stk., til et samlet beløb på 1½ mill. rd. dc. Hver aktie blev indløst med en kgl. 4 % obl. på 260 rd. dc., der udstedtes under dato 1/1 1786. Disse obl. var opsigelige fra begge sider med eet års varsel. Rente-termin 31/12.

1813 overgik obl. til uopsigelig med midlertidig afkortet rente og blev omskrevet til rbd. sv.

1862 (1866) indkaldtes de til ombytning med 4 % kgl. uamortisable obl. i rbd. (1.090.01).

Disse obl. blev relativt hyppigt noteret på børsen, især efter 1813, hvor de blev omsat op til flere gange årligt.

Statsgæld stiftet 1786.

1.032.01. 4 % Østersøiske obl. i rd. dc.

1786 udstedte direktionen for Det kongelige danske, østersøiske og guineiske Handelsselskab (stiftet 1781) 4 % obl. à 75 rd. dc. til indløsning af en del af aktierne i selskabet. Renteterminer 11/6 og 11/12.

Den ikke indløste del af disse obl. overgik i 1813 til uopsigelig med midlertidig renteforkortning og blev omskrevet til rbd. sv.

Obl. indkaldtes til ombytning i 1861 (1866) med 4 % kgl. uamortisable obl. i rbd. (1.090.01).

De er blevet omsat på børsen enkelte gange i hvert fald efter 1813.

1.032.02. 4 % Østersøiske obl. i rd. dc.

1786 vedtog Det Østersøiske Handelsselskabs generalforsamling at modtage kongens tilbud om indløsning af den resterende del af selskabets i alt 11.333 stk. aktier med 4 % kgl. obl. For hver aktie à 100 rd. dc. modtog ejeren en obl. på 70 rd. dc., som dateredes 1/7 1787. Obl. var uopsigelige fra ihændeavers side, men skulle amortiseres over 28 år gennem udtrækning, hvorved de sidste ville have været udtrukket i 1815. Rentetermin 30/6.

1813 blev den resterende del af obl. omskrevet til rbd. sv. med midlertidig afkortet rentefod, og amortisationen standsedes.

I 1861 (1866) indkaldtes obl. til ombytning med 4 % kgl. uamortisable obl. i rbd. (1.090.01).

Disse obl. er blevet omsat både før og efter 1813 på børsen, dog hyppigst efter valutareformen.

Statsgæld stiftet 1787 (Brabant 4).

1.033.01. 5 % (?) Obl. i gylden.

Dette lån på 1 mill. gylden (ca. ½ mill. rd. dc.) blev optaget for finansernes regning i Antwerpen (Brabant) af Det Asiatiske Kompagni.

Lånet blev forlænget omkring 1790.

Restbeløbet blev indfriet i 1888.

Obl. kan have været omsat på børsen.

Statsgæld stiftet 1788.

1.034.01. 3½ % Obl. i rd. sp.

I forbindelse med indførelsen af den nye møntfod i Hertugdømmerne, den slesvig-holstenske courant, der var indløselig med sølv, og oprettelsen af Speciesbanken i Altona, besluttedes det at inddrage de ældre danske courantsedler gennem optagelsen af et lån. Mod indbetaling af courantsedler til parikurs (skønt courantsedlerne havde underkurs i forhold til sølv) udstedtes 3½ % obl. i rd. sp. Obl. var opsigelige med eet års varsel fra kreditors side efter ti års forløb, regnet fra Kieler omslags termin pr. 6/1 1789, som også var rentetermin.

Størstedelen af obl. er sandsynligvis blevet opsagt inden 1813. En eventuel rest er herefter blevet omskrevet til rbd. sv., senere rbd. rs.

Obl. er muligvis blevet indkaldt 1822 til ombytning med 4 % kgl. uamortisable obl. i rbd. rs.

1860 blev de indkaldt til ombytning med kgl. 4 % uamortisable obl. i rbd. (1.090.01).

Obl. er muligvis blevet handlet på børsen.

Statsgæld stiftet 1789.

1.035.01. 3 % Annuiteter i rd. dc.

Disse annuiteter udstedtes i forbindelse med den i det danske monarki udskrevne indkomst- og formueskat i 1789. Skatteyderne i Danmark og Norge fik her valget mellem at betale skatten eller købe 3 % annuiteter for det firedobbelte af skattens beløb til pari. Da renten på daværende tidspunkt lå i nærheden af 4 %, frembød købet af obl. kun en ringe fordel fremfor skattebetalingen. Lånet amortiseredes ved årlig udtrækning på mindst 2 % af det oprindelige beløb, hvorved det ville have været fuldt amortiseret i løbet af 50 år. Det samlede lånebeløb, der indkom, var på ca. 400.000 rd. dc. Renten udbetaltes een gang årlig 31/12.

Restbeløbet af lånet, i alt 396.000 rd. dc., blev i 1813 omskrevet rbd. sv. med midlertidig renteforkortning, og den videre amortisation standsedes. Senere på året blev annuiteterne sandsynligvis ombyttet med kgl. uamortisable obl., der bar samme rente som annuiteterne indtil den ved udtrækningen bestemte forfaldstid, hvorefter de bar 4 % midlertidig afkortet rente.

I 1860 indkaldtes obl. til ombytning med 4 % kgl. uamortisable obl. i rbd. (1.090.01).

Obl. er blevet handlet enkelte gange på børsen i hvert fald efter 1813.

1.035.02. 3 % Annuiteter i rd. sp.

Der gjaldt samme regler for de slesvig-holstenske skatteydere som for de danske og de norske. Blot skulle indbetalingerne her ske i sølv, banco eller slesvig-holstensk courant, og annuiteterne lød til gengæld på rd. sp. Den slesvig-holstenske andel nåede op på i alt 63.000 rd. sp. Rentetermin 1/7. Lånet amortiseres efter samme regler som den dansk-norske andel.

I 1813 blev annuiteterne omskrevet til rbd. sv., senere på året til rbd. rs. uden renteforkortning, mens amortisationen ophørte. Samme år blev annuiteterne sandsynligvis ombyttet med kgl. obl. i rbd. rs. uden renteforkortning efter samme regler som for den dansk-norske andel.

Muligvis fra 1822, men i hvert fald fra 1859 blev obl. ombyttet med 4 % kgl. uamortisable obl. lydende på henholdsvis rbd. rs. og rbd. (1.090.01).

Obl. er blevet handlet på børsen enkelte gange i hvert fald efter 1813.

Statsgæld stiftet 1789 (Genua 6).

1.036.01. 5 % Obl. i lire.

Dette lån blev afsluttet i Genua af etatsråd Helfried til et beløb på ca. 5,9 mill. lire (ca. 1 mill. rd. dc.) ud af en planlagt sum på 10 mill. lire.

Lånet blev prolongeret 1810.

Det blev sammen med Genua-lånene af 1786 (1.030.01), 1794 (1.041.01) og 1796 (1.043.01) konsolideret i 1830-lånet (1.082.01).

Obl. er næppe blevet omsat på børsen.

Statsgæld stiftet 1789 (Hessen-Cassel 2).

1.037.01. 4 % Obl. i louis'dorer.

Dette lån blev optaget i Hessen-Cassel. Obl. kunne opsiges med 6 måneders varsel fra kreditors side.

Lånet er senere indfriet.

Obl. er næppe blevet omsat på børsen.

Statsgæld stiftet fra 1790.

1.038.01. 4 % Kgl. creditkasseobl. i rd. dc.

Den Kgl. Creditkasse (stiftet 1786) havde til formål at virke som långiver til bl. a. handelsselskaber og det større landbrug. Fra 1790 åbnede Creditkassen for indlån, således at der for indskud på i reglen 500 rd. dc. og derover udstedtes obl., som var opsigelige fra begge sider med normalt eet års varsel. Obl. bar 4 % rente, der blev udbetalt 11/6 og 11/12 termin. Denne mulighed for anbringelse af korte penge blev stærkt benyttet.

1813 blev obl. gjort uopsigelige fra kreditors side, og renten afkortedes midlertidigt samtidig med omskrivningen til rbd. sv.

I 1861 (1866) indkaldtes obl. til ombytning med 4 % uamortisable kgl. obl. i rbd. (1.090.01).

Disse obl. er blevet handlet på børsen såvel før som efter 1813, hvor de blev omsat flere gange årligt.

Statsgæld stiftet 1791.

1.039.01. 4 % Annuiteter i rd. sp.

1791 åbnedes et lån i Altona på 560.000 rd. sp. mod indbetaling i sølv eller banco. Amortisationen skulle ske ved årlige afdrag gennem udtrækning på 1/28 af det oprindelige lånebeløb pr. år. Rentetermin 11/12. Annuiteterne kunne omsættes såvel til ihændebarer som ved transport på navn.

1813 blev annuiteterne omskrevet først til rbd. sv., senere til rbd. rs. uden renteaftkortning, mens amortisationen ophørte. Derefter er annuiteterne muligvis blevet ombyttet med kgl. obl. i rbd. rs. af samme type.

Obl. blev sandsynligvis i 1822 ombyttet med 4 % kgl. uamortisable obl. lydende på rbd. rs. I 1860 indkaldtes de til ombytning med obl. i rbd. (1.090.01).

Obl. er blevet handlet enkelte gange på børsen i hvert fald efter 1813.

Statsgæld stiftet 1791 (Hannover).

1.040.01. 4 % Obl. i gylden.

Dette lån blev optaget i Hannover til et beløb på 100.000 gylden (ca. 47.000 rd. dc.). Obl. var uopsigelige fra kreditors side.

Lånet blev indfriet i finansåret 1915-16.

Obl. er næppe blevet omsat på børsen.

Statsgæld stiftet 1794 (Genua 7).

1.041.01. 4 % (?) Obl. i lire.

Dette lån blev optaget i Genua.

Det blev prolongeret 1810, hvorved renten sattes op til 5 %.

Lånet blev sammen med Genua-lånene af 1786 (1.030.01), 1789 (1.036.01) og 1796 (1.043.01) konsolideret i 1830-lånet (1.082.01).

Det er senere blevet indfriet.

Obl. er næppe blevet omsat på børsen.

Statsgæld stiftet 1794 (Hessen-Cassel 3).

1.042.01. 4 % Obl. i louis'dorer.

Dette lån blev optaget i Hessen-Cassel. Obl. kunne opsiges med 6 måneders varsel fra kreditors side.

Restbeløbet blev indfriet i 1873-74.

Obl. er næppe blevet omsat på børsen.

Statsgæld stiftet 1796 (Genua 8).

1.043.01. 4 % (?) Obl. i lire.

Dette lån blev optaget i Genua.

Det blev prolongeret 1810, hvorunder renten sattes op til 5 %.

Lånet blev sammen med Genua-lånene af 1786 (1.030.01), 1789 (1.036.01) og 1794 (1.041.01) konsolideret i 1830-lånet (1.082.01).

Obl. er næppe blevet omsat på børsen.

Statsgæld stiftet 1796.

1.044.01. 4 % Obl. i rd. sp.

1796 åbnedes et lån i Altona på ialt 3 mill. rd. sp., hvoraf 1.187.000 rd. sp. blev tegnet. Obl. udstedtes à 100, 500 og 1000 rd. sp. Renten udbetaltes een gang årlig 11/12. Amortisationen skete gennem udtrækning med årlige afdrag på til at begynde med 2 % af lånebeløbet, »således at den årlige Afbetaling bestandigt tiltager med de for de betalte Summer sparede Renter«, hvorved lånet ville være fuldt amortiseret i løbet af 28 år i 1824. 1801-02 afsattes yderligere 800.000 rd. sp. mod indskud i rd. dc. delvis til parikurs, delvis til underkurs, på trods af at rd. dc. havde en betydelig underkurs overfor sølv.

1813 blev obl. først omskrevet til rbd. sv. og senere på året til rbd. rs. uden renteaftkortning, mens amortisationen standsedes.

I 1822 blev obl. sandsynligvis ombyttet med 4 % kgl. uamortisable obl. i rbd. rs.

I 1860 indkaldtes de til ombytning med obl. i rbd. (1.090.01).

Obl. er muligvis blevet handlet på børsen.

Statsgæld stiftet 1799.

1.045.01. 4 % Obl. i rd. shc.

Gennem finanscollegiet udstedtes i 1799 4 % kgl. obl. lydende på rd. shc. mod indskud i slesvig-holstenske eller danske speciesbank-sedler. Obl., der lød på navn eller ihændebarer, kunne opsiges når som helst af kreditor og blev da indløst i speciesbanksedler. Hvis derimod Staten opsagde obl., ville de blive indløst i rd. shc. Renter blev udbetalt een gang årlig 3/8.

En eventuel rest er blevet gjort uopsigelig i 1813 og er blevet omskrevet først til rbd. sv. og muligvis senere på året til rbd. rs. uden renteaftkortning.

Obl. er blevet ombyttet med kgl. 4 % uamortisable obl. i rbd. fra 1859 (1.090.01).

De er muligvis blevet omsat på børsen.

Statsgæld stiftet 1800 (Genua 9).

1.046.01. 4 % Obl. i lire.

Dette lån blev optaget i Genua.

Det blev prolongeret flere gange bl. a. i 1810 mod en forhøjelse af renten til 5 %.

Lånet blev senere indfriet.

Obl. er næppe blevet handlet på børsen.

Statsgæld stiftet 1801.

1.047.01. 4 % Obl. i rd. dc. og rd. shc.

I forsøg på at stabilisere rd. dc.-møntens værdi overfor sølv åbnedes det første af en række lån med det formål at inddrage courantbank-sedler i Kongeriet i lighed med 1788 - lånet i Slesvig-Holsten (1.034.01).

Mod indskud i rd. dc. udstedtes obl. à 100 rd. dc. på navn eller til ihændeher, der var opsigelige fra begge sider med seks måneders varsel. De obl., der blev opsagt fra kreditors side, ville blive indløst i rd. dc., mens opsigelse fra Statens side ville medføre, at kapitalen ville blive udbetalt i rd. sp. Endvidere bestemtes det, at den tiloversblevne del af obl. skulle overgå til massen af transportable statsfonds i rd. sp. i 11/6 termin 1806.

Allerede 1805 ændredes bestemmelserne imidlertid til, at obl. i tilfælde af opsigelse fra Statens side skulle udbetales i rd. dc.

1809 opsagdes obl. for første gang, dog således at størstedelen blev ombyttet med kgl. obl., der ikke kunne ombyttes med statsfonds.

1810 opsagdes disse obl. til ombytning med kgl. obl., der bar 2 % rente i rd. dc. og 2 % rente i rd. sp.

Endelig opsagdes også disse obl. i 11/12 termin 1811 til ombytning med kgl. obl., der bar 3 % rente i rd. dc. og 1 % rente i rd. shc. i årene 1811–12, hvorefter renten alene ville blive udbetalt i rd. dc. Dog kunne kreditor forlange obl. indløst til pari i rd. dc. Renteterminerne var 11/6 og 11/12.

1813 blev obl. omskrevet til rbd. sv., med midlertidig renteforkortning og blev desuden gjort uopsigelige.

Fra 1859 blev obl. ombyttet med kgl. uamortisable obl. i rbd. (1.090.01).

Obl. er blevet handlet flere gange såvel før som efter 1813 på børsen.

1.047.02. 4 % Statsfonds i rd. sp.

Disse fonds blev udstedt af samme årsag som obl. i rd. dc. Mod indbetaling i rd. dc. til Courantbanken modtog indskyderen obl. lydende på rd. sp., således at hans indskud i rd. dc. blev modtaget til parikurs, selv om den faktiske værdi af rd. dc. var en del mindre i forhold til sølv, nemlig ca. 144 (pari 125:100). Til gengæld var obl. uopsigelige og delvis uamortisable. I alt tegnedes et beløb på tæt ved 2,4 mill. rd. sp. Renten udbetaltes een gang årlig 11/12 termin. Det var planen, at obl. efterhånden skulle opkøbes af »Den synkende Fond«, men intet tyder på, at der er foretaget opkøb. Obl. kunne overdrages direkte til ihændeheren eller ved transport på navn.

1803 blev det bestemt, at obl.-ejerne kunne ombytte deres obl. med obl. lydende på rd. dc. til parikurs, mod at rentefoden blev hævet fra 4 % til 4 1/4 %. Under den faldende seddelværdi har sikkert kun få gjort brug af denne mulighed.

1813 overgik 4 % obl. i rd. sp. til rbd. sv. uden afkortet rentefod, mens eventuelle 4 1/4 % obl. fik renten midlertidig afkortet.

Fra 1859 blev obl. ombyttet med 4 % kgl. uamortisable obl. i rbd. (1.090.01).

Obl. er hyppigt noteret på børsen såvel før som efter 1813. De er således een af fem obl., der var optaget på børslisten i Handels- og Industritidende fra 1811.

Statsgæld stiftet fra 1801.

1.048.01. 5 % Slesvig-holstenske låneinstitut-obl. i rd. shc.

Det Slesvig-holstenske Låneinstitut (oprettet 1801) udstedte mod indlån i rd. shc. 5 % obl. lydende på rd. shc. Obl. var opsigelige fra begge sider med kort varsel.

1813 blev disse obl. gjort uopsigelige og blev omskrevet til rbd. sv., senere på året til rbd. rs. uden renteforkortning.

Sandsynligvis blev de i 1822 indkaldt til ombytning med 4 % kgl. uamortisable obl. i rbd. rs.

1825 opsagdes restbeløbet, i alt 415.000 rbd. rs. til konvertering med 4 % obl., men måtte i stedet indløses kontant.

Disse obl. er blevet omsat enkelte gange på børsen.

Statsgæld stiftet 1801–02 (Frankfurt 2–4).

1.049.01–1.051.01. 4 1/2 % Obl. i gylden.

1801–02 optog finanserne 3 lån à 1 mill. gylden (ca. 1 3/4 mill. rd. dc. i alt) til kurs 97 (3 % omkostninger) ved Bethmann i Frankfurt am

Main. Obl. var uopsigelige fra kreditors side i 12 år, således at de efter 8 år amortiseredes i 4 lige store rater over 4 år.

Afdragsbetingelserne ændredes omkring 1809 til, at afbetalingen først skulle begynde 1811 løbende over 12 år, mod at renten sattes i vejret de første 6 år til 5 % og de sidste 6 år til 5 1/2 % samt mod en provision på 3 %.

Lånet blev senere indfriet.

Obl. er næppe blevet omsat på børsen.

Statsgæld stiftet 1802 (Holland 11).

1.052.01. 4 % Obl. i gylden.

Dette lån blev optaget i Amsterdam ved huset Finnmann med et beløb på 600.000 gylden (ca. 1/4 mill. rd. dc.) til kurs 93 (7 % omkostninger). Lånet skulle amortiseres i årene 1803–05.

Obl. er næppe blevet omsat på børsen.

Statsgæld stiftet 1803 (Frankfurt 5).

1.053.01. 4 1/2 % Obl. i louis'dorer.

Dette lån blev optaget i Frankfurt am Main ved Bethmann med et beløb på 1/4 mill. louis'dorer (1/4 mill. rd. dc.) til kurs 95 (5 % omkostninger). Obl. var uopsigelige fra kreditors side i 12 år, således at de efter 8 års forløb amortiseredes i 4 lige store rater over 4 år.

Afdrags- og rentebetingelserne ændredes omkring 1809 til, at afbetalingen først skulle påbegyndes 1811 løbende over 12 år, mod at renten i de første 6 år blev sat i vejret til 5 % og i de næste 6 år til 5 1/2 % samt mod en provision på 3 %.

Lånet blev senere indfriet.

Obl. er næppe blevet omsat på børsen.

Statsgæld stiftet fra 1803.

1.054.01. 4 % Skatkammerbeviser i rd. dc. af 1803.

Mod Skatkammerfondens forventede indtægter (fra 1808 Skatkammerafdragsfondens) udstedtes rentebærende anvisninger og forskrivninger med indtil 24 måneders løbetid, fra 1808 forlænget til en længere årrække. Beviserne udstedtes på 2 og 20 rd. dc. gennem Depositokassen til et samlet beløb på ca. 33,5 mill. rd. dc. i begyndelsen af 1813.

1813 blev den overvejende del af beviserne opsagt til indfrielse til pari med 1 rbd. nv. for hver 6 rd. dc., mens en mindre del må være blevet omskrevet til rbd. sv. med midlertidig afkortet rentefod og gjort uopsigelige.

Obl. blev indkaldt til ombytning i 1863 (1866) med 4 % kgl. uamortisable obl. i rbd. (1.090.01).

Disse beviser er i hvert fald efter 1813 blevet omsat flere gange årligt på børsen.

1.054.02. 4 % Skatkammerbeviser i rd. shc. af 1807.

Efter samme regler som skatkammerbeviserne i rd. dc. udstedtes skatkammerbeviser à 2 1/2 og 20 rd. shc. til et samlet beløb på ca. 7,5 mill. rd. shc. i 1813.

Disse beviser blev anvendt i stedet for sølv som betaling for forfaldne renter fra slutningen af 1812 på statsobl., der lød på rd. sp.

De blev i 1813 ombyttet med 4 % rigsbankobl. i rbd. sv. (2.001.01).

Beviserne er muligvis blevet omsat på børsen.

1.054.03. 5 % Assignationer i rd. shc. af 1810.

Det Slesvig-Holstenske Låneinstitut (oprettet 1801) udstedte fra 1810 5 % assignationer (en art korte obl. eller rentebærende sedler) à 25, 50, 75 og 100 rd. shc. til et samlet beløb på ca. 1,4 mill. rd. shc. i 1813, der efter planen skulle have været amortiseret over 4 år fra 1812 til 1815 pr. 6/1.

Restbeløbet blev ombyttet i 1813 med 5 % fra kreditors side uopsigelige rigsbankobl. på 160 rbd. sv. pr. 100 rd. shc. (2.001.02).

Assignationerne er næppe blevet handlet på børsen.

Statsgæld stiftet fra 1804.

1.055.01. 3 1/2-4 1/2 % Depositokasseobl. i rd. dc.

Disse obl. blev udstedt for indlån i Depositokassen (stiftet 1799), herunder uskiftede boers og umyndiges midler. Obl. udstedtes à 100-500 rd. dc., og var opsigelige fra begge sider med 2 1/2 måneders varsel. Rentefoden varierede fra 3 % til 4 %, som var den hyppigste rentefod. Renteterminerne var 11/3, 11/6, 11/9 og 11/12. Depositokasseobl. er den almindeligste obl.-type i monarkiet indtil Wilsonlånene af 1825 (1.081.01). Allerede 1809 var indlånet nået op på 9 mill. rd. dc.

1813 blev disse obl. omskrevet til rbd. sv. med midlertidig afkortet rentefod og blev gjort uopsigelige.

Obl. indløstes efterhånden gennem opkøb og ombytning med kgl. uopsigelige obl., indtil de i 1839 og senere i 1862 (1866) blev indkaldt til ombytning med kgl. uamortisable obl. i henholdsvis rbd. sv. og rbd. (1.090.01).

Depositokasseobl. blev relativt hyppigt noteret allerede før 1813, idet de i vid udstrækning anvendtes til formidling af kort kredit på linie med vekslere. Efter 1813 er disse obl. langt de hyppigst noterede på børsen, idet de omsættes op til flere gange om måneden.

Statsgæld stiftet 1805 (Cassel).

1.056.01. 4 1/2 % Obl. i louis'dorer.

Dette lån blev optaget ved etatsråd Lawätz hos den ældre Rothschild som repræsentant for landgreven af Cassel. Lånebeløbet var ca. 2 mill. louis'dorer (ca. 2 mill. rd. dc.) til kurs 85 (15 % omkostninger). Lånet var imidlertid det indtil da længste statslån, idet det skulle stå uopsagt i henholdsvis 14 og 20 år, hvorefter det skulle afdrages i lige store rater pr. år over 8 og 16 år.

Lånet blev senere indfriet.

Obl. er næppe blevet omsat på børsen.

Statsgæld stiftet 1805 (Frankfurt 6).

1.057.01. 4 % (?) Obl. i louis'dorer.

Dette lån blev optaget i Frankfurt am Main.

Afdragsbetingelserne ændredes omkring 1809 til, at afbetalingen først skulle påbegyndes 1811 og gennemføres over 12 år, mod at renten sættes i vejret til 5 % i de første 6 år og til 5 1/2 % i de sidste 6 år samt mod 3 % i provision.

Restbeløbet blev indfriet omkring 1848.

Obl. er næppe blevet omsat på børsen.

Statsgæld stiftet 1806 (Frankfurt 7).

1.058.01-02. 4 % (?) Obl. i louis'dorer og i gylden.

Dette lån blev optaget i Frankfurt am Main.

Afdragsbetingelserne ændredes omkring 1809 til, at afbetalingen først skulle påbegyndes 1811 og gennemføres over 12 år, mod at renten sættes i vejret til 5 % i de første 6 år og 5 1/2 % i de sidste 6 år samt mod 3 % i provision.

Restbeløbet blev indfriet omkring 1848.

Obl. er næppe blevet omsat på børsen.

Statsgæld stiftet 1806 (Hamburg 3).

1.059.01. 4 % Obl. i mk. bc.

Dette lån på 1.150.000 mk. bc. af et planlagt beløb på 2 mill. mk. bc. blev optaget af Det Asiatiske Kompagni ved huset Mathiesen & Sillem i Hamborg, hvorefter Staten overtog lånet. Obl. var sandsynligvis opsigelige med kort varsel fra kreditors side.

Lånet blev senere indfriet.

Obl. er muligvis blevet omsat på børsen.

Statsgæld stiftet 1806-09.

1.060.01. 3 % Statsfonds i rd. sp.

Disse fonds blev udstedt som en fortsættelse af lånet af 1801 (1.047.02). Et planlagt beløb på 2,5 mill. rd. sp. blev dog ikke tegnet fuldt ud, i 1813 forrentedes således et beløb på 1.630.000 rd. sp. Indbetalingen skete i species eller en dermed ligestillet valuta (cfr. 1801-lånet). For indskud på minimum 10 rd. sp. udstedtes en obl. på 13 1/3 rd. sp. med en rentefod på 3 %, hvilket i realiteten medførte, at indskuddet forrentedes med 4 %, men reelt var garanteret mod konvertering. Rentetermin 11/12. Desuden modtog indskyderen en præmieobl., som blev udtrukket i een af fire trækninger: 1/10 og 1/11 1806 og 2/1 1807 (to trækninger) med et beløb i rd. sp., der voksede med trækningens nummer nemlig henholdsvis 10, 15, 20 og 35 % af det indskudte beløb, hvilket altså gav en gennemsnitlig rentepremie det første år på ca. 15 %. Obl. var uopsigelige fra begge sider, men skulle amortiseres gennem opkøb af Den synkende Fond (stiftet 1785) på mindst 2 % af det oprindelige beløb, hvilket dog ikke synes at være sket. Obl. kunne omsættes direkte til ihændeher eller ved transport på navn.

1813 blev obl. omskrevet til rbd. sv. uden renteaftkortning, og amortisationen blev definitivt standset.

Obl. blev fra 1859 ombyttet med kgl. uamortisable obl. i rbd. (1.090.01).

Obl. er handlet enkelte gange på børsen.

1.060.02. 6 % Transportable statsfonds i rd. sp.

1809 udstedtes gennem Financscassecommissionen i Kiel 6 % statsfonds på et beløb i rd. sp. af samme størrelse som indskuddet, der skulle ske enten i species eller i rd. shc. Minimum var 4 rd. sp. svarende til 5 rd. shc. (d.v.s. parikurs). Lånet, som var en del af statsfondslånet 1806 (1.060.01), forrentedes een gang årlig 1/2. I alt tegnedes 396.500 rd. sp. obl., der som de øvrige stats- og bankfonds var gensidig uopsigelige og uamortisable.

1813 blev disse fonds omskrevet først til rbd. sv. og senere på året til rbd. rs. uden renteaftkortning.

Pr. 11/12 termin 1825 blev de opsagt til konvertering med 4 % obl., men måtte i stedet indløses kontant for den overvejende dels vedkommende.

Den tiloversblevne del blev fra 1859 ombyttet med 4 % kgl. uamortisable obl. i rbd. (1.090.01).

Disse fonds er enkelte gange blevet handlet på børsen, i hvert fald efter 1813 til forholdsvis lave kurser, idet de nogenlunde svarer til 4 % obl.-kurser.

Statsgæld stiftet 1808.

1.061.01. 4 % Asiatiske obl. i rd. dc.

For varer købt af Det Asiatiske Kompagni, udstedte Staten for godt 2 mill. rd. dc. 4 % kgl. (asiatiske) obl., der var opsigelige fra kompagniets side med 3 til 6 måneders varsel. Ca. halvdelen blev i de følgende år opsagt af kompagniet, heraf alene ca. 600.000 rd. obl. i 1811.

1813 blev restbeløbet på ca. 1 mill. rd. dc. omskrevet til rbd. sv. med midlertidig afkortet rente.

Fra 1859 blev obl. ombyttet med 4 % kgl. uamortisable obl. i rbd. (1.090.01).

Obl. er handlet enkelte gange på børsen efter 1813 til kurser, der har ligget betydelig højere end andre kgl. obl., hvilket uden tvivl skyldes den større sikkerhed, som de til grund liggende varelagre har frembudt.

Statsgæld stiftet 1808.

1.062.01. 3 % Obl. i rd. sp.

Som led i forsøget på at stabilisere rd. dc. værdi, åbnedes 1809 et 3 % lån på 4 mill. rd. sp., hvoraf noget under halvdelen tegnedes. For indskud à 1200 rd. dc. udstedtes 3 % obl. på 960 rd. sp., d.v.s.

til pari, skønt rd. dc. stod under pari. De 960 rd. sp. var opdelt på 24 lige store obl., der dateredes 1/3 1809. Obl. kunne udstedes til ihændeher eller ved transport på navn. De var underskrevet af Courantbankens Realisationscommission og benævnes derfor undertiden: »Courantbankrealisationscommissionsobligationer«. Rentetermin 1/3. Amortisationen, som efter planen skulle være afsluttet 1836, skete ved årlig udtrækning af een af de 24 obl., idet det var noteret på obl., hvornår den forfaldt.

1813 blev obl. omskrevet til rbd. sv., men blev i modsætning til den overvejende del af den øvrige statsgæld ikke gjort uopsigelige. Det blev tværtimod bestemt, at amortisationen skulle fortsætte som planlagt, dog således, at beløbene skulle udbetales med 2 rbd. sv. for hver rd. sp., d.v.s. efter det fastsatte forhold mellem rd. sp. og rbd. sv. Derimod blev renten fastsat til $1\frac{1}{2}$ % for hver 100 rd. dc. eller 80 rd. sp. efter det gamle kursforhold mellem rd. dc. og rd. sp.

Disse obl. er ret hyppigt handlet på børsen især før 1813 oftest i form af et helt sæt på 24 obl. De er således optaget på børslisten i Handels- og Industritidende fra 1811 som een af fem obl.

Statsgæld stiftet 1809.

1.063.01. 4 % Speciesobl. litra A, nr. 1 i rd. sp.

Som del af Kongerigets andel af lånet af 1809, der var det indtil da største statslån, der var blevet emitteret indenfor Monarkiet, udstedtes 4 % obl. lydende på rd. sp. mod indbetaling i rd. dc. til den kurs, der lå i nærheden af det faktiske værdiforhold mellem rd. sp. og rd. dc. i slutningen af 1809, d.v.s. ca. 207–217 rd. dc. pr. 100 rd. sp. Af det planlagte beløb på 540.000 rd. sp. afsattes 495.000 rd. sp. obl., der udstedtes à 1000, 500 og 100 rd. sp., og som lød på ihændeher, men også kunne transporteres på navn. Renteudbetalingen skete een gang årlig 1/9 i København. Lånet amortiseredes over 18 år med 1/18 pr. år, men denne plan kunne ikke overholdes i de sidste år før 1813.

1813 blev restbeløbet af obl. omskrevet til rbd. sv. uden renteaftkortning, og den videre amortisation blev standset.

I 1863 (1866) blev de indkaldt til ombytning med 4 % kgl. uamortisable obl. i rbd. (1.090.01).

Obl. er ret hyppigt noteret på børsen såvel før som efter 1813, således er de optaget i børslisten i Handels- og Industritidende i 1811 som een af fem obl., herunder også 4 % litra A, nr. 2 (1.063.02) og $3\frac{1}{2}$ % consignable statsfonds (1.063.05).

1.063.02. 4 % Obl. litra A, nr. 2 i rd. sp.

Af denne del af 1809-lånet, som var planlagt til 500.000 rd. sp., blev kun ca. 190.000 rd. sp. sat i omløb. Obl. var i øvrigt af samme type som litra A, nr. 1, blot amortiseredes de over 18 år »med en i Forhold til den besparede Rente voksende Sum«, hvilket medførte, at der som for obl. af litra A, nr. 1 (1.063.01) praktisk taget intet blev amortiseret inden 1813, eftersom amortisationen standsedes allerede 1811.

1813 blev obl. omskrevet til rbd. sv. uden renteaftkortning og gjort definitivt uamortisable.

Obl. indkaldtes i 1863 (1866) til ombytning med kgl. uamortisable obl. i rbd. (1.090.01).

Obl. er noteret op til flere gange årlig på børsen såvel før som efter 1813, men ikke så hyppigt som litra A, nr. 1. Alligevel indgår de i børslisten fra 1811 i Handels- og Industritidende sammen med 4 andre obl. herunder 4 % obl. litra A, nr. 1 (1.063.01) og $3\frac{1}{2}$ % consignable statsfonds (1.063.05) af samme lån.

1.063.03. 4 % Obl. litra A, nr. 3 i rd. sp.

Af den slesvig-holstenske andel af litra A-lånene, nemlig litra A, nr. 3, skulle der efter planen ligeledes have været afsat 500.000 rd. sp., men der blev kun solgt for ca. 178.500 rd. sp. obl. Disse var i øvrigt af samme type som de øvrige obl. af litra A (1.063.01–02), kun skulle

renteudbetalingen ske i Altona, og amortisationen skulle ske »med en hvert År i Forhold til den besparede Rente voksende Sum«.

1813 blev obl. omskrevet til rbd. sv., men blev senere på året omskrevet til rbd. rs. uden renteaftkortning, mens amortisationen, der var stoppet i 1811, nu definitivt standsedes.

Disse fonds er muligvis i 1822 blevet indkaldt til ombytning med 4 % kgl. uamortisable obl. i rbd. rs.

I 1863 (1866) indkaldtes de til ombytning med 4 % kgl. uamortisable obl. i rbd. (1.090.01).

Obl. er blevet noteret enkelte gange på børsen såvel før som efter 1813.

1.063.04. $4\frac{1}{2}$ % Consignable bankfonds litra B i rd. dc.

Som en del af Kongerigets andel af 1809-lånet udstedtes $4\frac{1}{2}$ % fra begge sider uopsigelige og uamortisable obl. i rd. dc. til parikurs mod indskud ligeledes i rd. dc. Af den fastsatte kapital på $2\frac{1}{2}$ mill. rd. dc. tegnedes kun 1.490.000 rd. dc., som var i omløb i 1813. Disse fonds, som udstedtes gennem finanscollegiet, kunne transporteres på navn foruden til ihændeher, og de gav ved »consignation« en række rettigheder. Renteudbetalingen skete een gang årlig 1/7 i København. Det var dog bestemt, at efter 15 års forløb ville renten blive udbetalt med 4 % i species i stedet for i rd. dc.

I 1813 blev disse fonds omskrevet til rbd. sv. med midlertidig renteaftkortning, hvorved den lovede omskrivning til rd. sp. blev suspenderet.

Pr. 11/12 termin 1825 blev i hvert fald størstedelen af obl. opsagt til konvertering til 4 % obl., men måtte i stedet indløses kontant.

Obl. er blevet noteret enkelte gange på børsen såvel før som efter 1813.

1.063.05. $3\frac{1}{2}$ % Consignable bankfonds litra B i rd. sp.

Som en del af Kongerigets andel af 1809-lånet udstedtes $3\frac{1}{2}$ % fra begge sider uopsigelige bankfonds i rd. sp. mod indskud i rd. dc. til en kurs noget over pari (150–160 rd. dc. pr. 100 rd. sp.). Af et planlagt beløb på 3.140.000 rd. sp. afsattes ca. 2.230.000 rd. sp., hvilket var i omløb i 1813. Obl. udstedtes gennem finanscollegiet à 1000, 500 og 100 rd. sp. og kunne som de øvrige fonds transporteres på navn foruden til ihændeher og kunne endvidere consigneres, d.v.s. bindes på et kortere eller længere åremål. Renteudbetalingen skete een gang årlig 1/7 i København. Det var endvidere bestemt, at renten efter 15 års forløb skulle forhøjes til 4 %. Disse fonds var uamortisable ligesom de $4\frac{1}{2}$ % fonds i rd. dc.

1813 blev de omskrevet til rbd. sv. uden renteaftkortning.

1825 blev renten som lovet forhøjet til 4 %.

Fra 1859 blev obl. ombyttet med 4 % kgl. uamortisable obl. i rbd. (1.090.01).

Obl. er før 1813 blevet handlet op til flere gange om måneden, og de er nok de hyppigst noterede på børsen. De er også optaget i børs Tabellen i 1811 i Handels- og Industritidende sammen med fire andre obl. heraf to fra samme lån (1.063.01–02). Også efter 1813 hører de til de hyppigst noterede obl.

1.063.06. 4 % Consignable bankfonds litra B i rd. sp.

Disse statsfonds var af samme type som de $3\frac{1}{2}$ % statsfonds (1.063.05), blot blev renten udbetalt i Altona, idet de faldt ind under den slesvig-holstenske andel af dette lån.

Af et planlagt beløb på 820.000 rd. sp. blev kun 6.000 rd. sp. afsat, et beløb, der var i omløb i 1813.

I 1813 blev disse fonds omskrevet til rbd. sv., som dog senere på året blev omskrevet til rbd. rs. uden renteaftkortning.

Disse obl. blev muligvis indkaldt i 1822 til ombytning med kgl. uamortisable obl. i rbd. rs.

Fra 1859 ombyttedes de med kgl. uamortisable obl. i rbd. (1.090.01).

Obl. har muligvis været omsat på børsen.

1.063.07. 4¹/₂ % Bankfonds i rd. dc.

Gennem Courantbanken og mod indskud i sølv, guld, speciessedler eller anden ligestillet valuta, udstedtes der for hver 100 species et 4¹/₂ % bankfond på 240 rd. dc., der var uopsigeligt fra begge sider. Mindste indskud var på 4 species. Efter 15 års forløb ville renten blive udbetalt med 4 % i rd. shc. Ønskede en kreditor efter dette tidspunkt at indfri sine fonds, ville han få udbetalt den nominelle værdi af bankfondet nemlig 240 rd. dc. Disse fonds var i modsætning til de con-signable bankfonds (1.063.04-05) ikke egnede til opnåelse af rettigheder.

I 1813 blev disse fonds ligesom de øvrige bankfonds omskrevet til rbd. sv. med midlertidig afkortet rente.

Den overvejende del blev herefter i 1825 opsagt til konvertering, men måtte i stedet indløses kontant.

Den tiloversblevne del blev fra 1859 ombyttet med kgl. uamortisable obl. i rbd. (1.090.01).

Disse obl. har været omsat på børsen.

1.063.08. 3¹/₂ % Bankfonds i rd. sp.

Indskyderne kunne som foran omtalt vælge et bankfond i rd. dc., men de kunne også vælge et bankfond i rd. sp., der da lød på 192 rd. sp., mod et indskud på 100 species. Dette bankfond var i øvrigt af samme type som 4¹/₂ % bankfondet (1.063.07).

Disse bankfonds er sikket i 1813 blevet omskrevet til rbd. sv. (senere rbd. rs.) uden afkortet rente.

Derefter er renten i 1825 blevet forhøjet til 4 %.

Fra 1859 er de blevet ombyttet med 4 % kgl. uamortisable obl. i rbd. (1.090.01).

Disse fonds er blevet omsat på børsen.

Statsgæld stiftet 1810 (Genua 10).

1.064.01. 5 % Obl. i lire.

Dette lån blev optaget af den danske stats udsending Schubart til et beløb på 2 mill. lire (ca. 1/2 mill. rd. dc.). Obl. var uopsigelige i 6 år og skulle derefter i de følgende 4 år tilbagebetales med 1/4 pr. år. Inklusive omkostninger kom lånets forrentning op på ca. 8 %.

Lånet blev senere indfriet.

Obl. er næppe blevet omsat på børsen.

Statsgæld stiftet fra 1810.

1.065.01. 4 % Prise- og Caperobl. i rd. dc.

Disse obl. udstedtes af finanscollegiet for de summer, der indkom ved salg af priser indbragt af autoriserede private eller militære kapere, d.v.s. en art tvangslån.

Det var bestemt, at for priser, hvis realisationssum oversteg 10.000 rd. dc., skulle halvdelen af beløbet over 10.000 rd. dc. udbetales i kgl. obl. i rd. dc. til pari, der kunne opsiges efter 6 års forløb fra kreditors side. Denne indbetalingspligt blev ophævet i 1813, hvorefter obl.-udstedelsen standsede.

I 1813 blev obl. gjort uopsigelige med midlertidig renteafkortning og blev omskrevet til rbd. sv.

I 1863 (1866) blev obl. indkaldt til ombytning med kgl. uamortisable obl. i rbd. sv. (1.090.01).

Disse obl. har været handlet op til flere gange årlig på børsen både før og efter 1813. Som følge af uopsigeligheden blev disse obl. allerede før 1813 handlet til kurser, der lå en del under pari, hvorfor der reelt var tale om en beskatning af fortjenesten af indbragte priser.

1.065.02. 4 % Caperobl. i rd. dc. (norske rd. sp.).

Disse obl. henhører under den del af Monarkiets gæld, som ved Norges afståelse i 1814 tilfaldt Norge. Indtil aftalen om statsgældens deling 1/9 1819 blev renten af disse obl. ikke udbetalt. Derefter blev obl. ombyttet med 4 % norske statsobl. i norske rd. sp., som bar rente regnet fra 1/1 1814.

Enkelte sådanne obl. er handlet på Københavns børs i årene efter 1814 og 1819. Obl. noteredes til væsentlig lavere kurser end de danske obl., dels fordi de før 1819 ingen rente bar, dels fordi de skulle omskrives til norske species.

1.065.03. 4 % Caperobl. i rd. shc.

Disse obl. var bortset fra møntfoden af ganske samme type som de danske Caperobl. (1.065.01).

I 1813 er de sandsynligvis blevet omskrevet til rbd. rs.

Fra 1859 er de blevet ombyttet med 4 % kgl. uamortisable obl. i rbd. (1.090.01).

Obl. er enkelte gange blevet handlet på børsen både før og efter 1813.

Statsgæld stiftet 1811.

1.066.01. 4 % Københavnske bancoobl. i mk. bc.

For den danske andel af tvangslånet, som åbnedes i København i 1811, udstedtes 4 % obl. i mk. bc. mod indskud ligeledes i banco. Amortisationen skulle efter planen ske i 10 tre-månedlige rater, hver gang med 1/10 fra 30/9 1812, men med denne udtrækning ophørte den videre amortisation.

I 1813, hvor obl.-beløbet var nået ned på 3.534.000 mk. bc. (1.178.000 rd. sp.), blev renterne udbetalt i rbd. nv. efter dagskursen på banco een gang årlig 31/3. Amortisationen blev derimod aldrig genoptaget.

I 1860 blev obl. indkaldt til ombytning med 4 % kgl. uamortisable obl. i rbd. (1.090.01).

Obl. er blevet handlet enkelte gange på børsen såvel før som efter 1813.

1.066.02. 4 % Københavnske præmieobl. af bancolånet i rd. dc.

I forbindelse med udstedelsen af 4 % bancoobl. (1.066.01) udstedtes for hver indskudt 300 mk. bc. foruden hovedobl. en præmieobl. lydende på 40 rd. dc. Amortisationen skulle ske gennem fem lige store årlige udtrækninger. Rentetermin 31/3.

1813 blev obl. med en samlet sum på 471.200 rd. dc. omskrevet til rbd. sv., med midlertidig renteafkortning, mens amortisationen standsede.

I 1860 indkaldtes obl. til ombytning med kgl. uamortisable obl. i rbd. (1.090.01).

Obl. blev handlet enkelte gange på børsen før 1813, mens de handlede op til flere gange årlig efter 1813.

1.066.03. 4 % Altona bancoobl. i mk. bc.

For den slesvig-holstenske andel af tvangslånet i 1811 udstedtes mod indskud i banco obl. af samme type som de københavnske bancoobl. (1.066.01). Rentetermin 31/5.

1813 blev amortisationen af restbeløbet på 639.600 rd. sp. standset, mens renterne indtil videre blev udbetalt i rbd. nv. efter børskursen på banco.

Obl. indkaldtes 1860 til ombytning med uamortisable obl. i rbd. (1.090.01).

Obl. er omsat enkelte gange på børsen i hvert fald efter 1813.

1.066.04. 4 % Altona præmieobl. i rd. dc.

I forbindelse med tvangslånet i Altona udstedtes sammen med hver hovedobl. på 300 mk. bc. (1.066.03) en præmieobl. af samme type som den under det københavnske bancolån udstedte. Rentetermin 31/5.

I 1813 blev obl. restbeløb på i alt 255.840 rd. dc. omskrevet til rbd. sv. og blev gjort uopsigelige med midlertidig renteafkortning.

I 1860 indkaldtes obl. til ombytning med 4 % kgl. uamortisable obl. i rbd. (1.090.01).

Obl. er blevet omsat flere gange på børsen såvel før som efter 1813.

Statsgæld stiftet indtil 1813.

1.067.01. 5 % Obl. i rd. sp.

Disse obl. hidrører sandsynligvis fra lån optaget i Hertugdømmerne i årene umiddelbart før 1813.

I 1813 blev disse obl., hvoraf der resterede 340.000 rd. sp., først omskrevet til rbd. sv. og senere på året til rbd. rs. uden renteafkortning.

Obl. er sandsynligvis blevet opsagt til konvertering til 4 % uopsigelige kgl. obl. i rbd. rs. i 1825, men har i stedet måttet indløses kontant.

Det eventuelle restbeløb er da fra 1859 blevet ombyttet med 4 % kgl. uamortisable obl. i rbd. (1.090.01).

Obl. er noteret enkelte gange på børsen i hvert fald efter 1813.

Statsgæld stiftet indtil 1813.

1.068.01-03. 4-5 % Finansobl., Finanskasseobl. og Finanscollegieobl. i rd. dc. og rd. sp.

Denne blandede gruppe af obl. omfatter dels obl., der er udstedt for direkte indskud eller indlån i statskassen. Disse obl., der lød på rd. dc., bar i reglen 4 % rente og var opsigelige fra begge sider med eet års varsel. De udstedtes i reglen på 500, 1000 og 2000 rd. dc. og benævntes finanskasseobl. eller finansobl. Renteterminerne var 11/6 og 11/12.

En del af obl. blev udstedt i forbindelse med optagelsen af statslåne. De var i det store og hele af samme type som lånets hovedobl., kun var de ofte opsigelige fra ihændehavers side med et halvt til eet års varsel. De udstedtes i reglen efter, at lånet havde været åbent i længere tid, uden at det var blevet fuldt tegnet, og ofte til en anden kurs end lånets hovedobl. F. eks. blev rd. sp.-obl. almindeligvis udstedt til en kurs, der nogenlunde svarede til rd. dc. underkurs i forhold til sølv. Disse obl. benævntes i reglen finanskasse- eller finanscollegieobl.

Der er dog langtfra nogen fast terminologi for disse meget forskellige obl. og obl.-typer, idet de tre ovennævnte betegnelser anvendes i flæng. Derimod er udstedelsesdatoen for lånet eller obl. (dateringen) ofte nævnt. Således f. eks.: finansobl. (1/5 1789), finanskasseobl. (1/12 1794), finansobl. (1/1 1797), finanscollegieobl. (20/10 1801), finansobl. (23/6 1809), finanscollegieobl. (1/9 1809), finanscollegieobl. (11/9 1809), finanscollegieobl. (4/10 1809) og finanscollegieobl. (1/12 1809).

Alle disse obl. blev i 1813 omskrevet til rbd. sv. eller rbd. rs., alt efter om de tilhørte den danske eller den slesvig-holstenske del af statsgælden, og med fuld eller midlertidig afkortet rente, eftersom de var blevet udstedt i rd. sp. eller rd. dc.

Fra 1859 blev disse obl. ombyttet med kgl. uamortisable obl. i rbd. (1.090.01).

Alle disse obl.-typer er ofte blevet handlet på børsen.

Statsgæld stiftet indtil 1813.

1.069.01. 4 % Kgl. obl. med »Allerhøjst Kongelig Underskrift«.

Disse obl., som også har været benævnt »Store Conto« eller »Almindelige Courantobligationer«, lød på rd. dc. og var forsynet med kongelig underskrift.

Obl. er sandsynligvis blevet omskrevet til rbd. sv. med midlertidig afkortet rente i 1813 ligesom andre kgl. obl. i rd. dc.

I 1863 er de blevet indkaldt til ombytning med kgl. uamortisable obl. i rbd. (1.090.01).

Det er muligvis disse obl., der er blevet handlet enkelte gange på børsen efter 1813 under betegnelsen »Kongelige garanterede Obligationer«. Disse obl. er blevet noteret til samme kurser som andre kgl. obl.

Statsgæld stiftet indtil 1813.

1.070.01. 4 %-5 % Velgørenhedsobl. i rd. dc.

Disse obl., der beløb sig til i alt 74.000 rd. dc., var udstedt af Staten og fra 1809 af Depositokassen for indlån fra især velgørende institu-

tioner (Milde Stiftelser), hvorfor de i reglen bar en noget højere rente (i reglen 1 %) end den gængse og/eller almindelige tilladte. Obl. var opsigelige fra kreditors side med tre måneders varsel til een af de fire terminer 11/3, 11/6, 11/9 og 11/12.

Obl. blev i 1813 omskrevet til rbd. sv. med midlertidig afkortet rente og gjort uopsigelige.

Fra 1859 blev de ombyttet med kgl. uamortisable obl. i rbd. (1.090.01).

Enkelte af disse obl. kan være blevet omsat på børsen.

Statsgæld stiftet indtil 1813.

1.071.01. 5 % og 6 % Vexelobl. i rd. dc.

Disse obl. blev udstedt af »Bancokontoret« i årene før 1813 med det formål at skaffe Staten kortfristede banco-kreditter i en tid, hvor det var vanskeligt at få tegnet statslån. Obl. løb i reglen fra tre måneder til eet år.

I 1813 blev den ikke opsagte del af obl. omskrevet til rbd. sv. med midlertidig afkortet rente og blev gjort uopsigelige.

Fra 1859 blev de ombyttet med kgl. uamortisable obl. i rbd. (1.090.01).

Enkelte af disse obl. er handlet på børsen efter 1813.

1.071.02. 4 %-6 % Vexelobl. i mk. bc.

Disse veksellån blev optaget i reglen i Hamborg og Altona og løb fra tre måneder til et år, hvoraf dog en del blev forlænget.

Obl. kan have været handlet på børsen.

Statsgæld stiftet efter 1813.

1.072.01-03. 4 % Finansobl., Finanskasseobl. og Finanscollegieobl. i rbd. sv., rbd. rs. og rbd. nv.

Disse obl. blev udstedt for indlån i statskassen. Obl. var opsigelige fra ihændehavers side med i reglen eet års varsel. Renten udbetaltes to gange årlig i 11/6 og 11/12 termin. Et eksempel herpå er finanscollegieobl. (31/12 1814) i rbd. nv.

Disse obl. er noteret enkelte gange på børsen.

Statsgæld stiftet efter 1813.

1.073.01-03. 3 1/2 %, 4 % og 5 % Velgørenhedsobl. i rbd. sv., rbd. rs. og rbd. nv.

I 1813 ophørte midlertidig retten til indsættelse af private midler i den kongelige kasse, men bortset herfra blev der med korte afbrydelser udstedt kgl. obl., der var opsigelige med tre måneders varsel til een af de fire terminer, dog med undtagelse af obl. i rbd. nv., der var opsigelige med eet års varsel. Obl. udstedtes ofte for indskud af umyndiges midler samt fra 1818 for midler fra boer under skiftebehandling. Renten vekslede en del i periodens løb med en tendens til fald i forbindelse med den almindelige nedgang i renteniveauet.

Disse obl. har muligvis været noteret enkelte gange på børsen.

Statsgæld stiftet efter 1813.

1.074.01-02. 5 % og 6 % Vexelobl. i rbd. sv. og rbd. nv.

Disse obl. svarer til de før 1813 udstedte. Mens obl. i rbd. sv. kun bar 5 % rente, udstedtes obl. i rbd. nv. på 6 %.

Enkelte af disse obl. er blevet handlet på børsen.

Statsgæld stiftet 1813.

1.075.01. 4 % Kgl. (Brandkasse) obl. i rbd. sv.

Disse fra kreditors side uopsigelige obl. blev udstedt for opsagte 3 % brandkasseannuiteter af 1795 (4.001.01). De lød på rbd. sv. med midlertidig renteafkortning.

Obl. blev fra 1859 ombyttet med kgl. obl. i rbd. (1.090.01).

Brandkasseobl. er blevet omsat flere gange årlig på børsen.

1.076.00. Statsgæld stiftet ca. 1813 (1809).

1.076.01. 4 % Magistratsobl. i rd. dc.

Efter Københavns brand 1795 og bombardementet 1807 benyttede Københavns magistrat lejligheden til at udvide og regulere gaderne og købte en del grunde. Som erstatning herfor udstedtes 4 % obl. i rd. dc. med kgl. garanti. Obl. kunne opsiges til juni eller december termin med eet års varsel fra debitors side, mens de var uopsigelige fra kreditors side. Obl. amortiseredes gennem opkøb.

1813 var obl. fra 1795 blevet indløst, mens restbeløbet fra 1809 efter reglerne for statsgaranteret gæld blev omskrevet til rbd. sv. med midlertidig afkortet rente, og den videre amortisation blev standset. Obl.-gælden og dennes forrentning blev nogle år senere overtaget af staten.

1861 indkaldtes obl. til indskrivning eller ombytning med uamortisable 4 % kgl. obl. i rbd. (1.090.01). Renteterminer 11/6 og 11/12. De indskrevne obl. ombyttedes i 1866.

Obl. blev noteret enkelte gange på børsen i hvert fald efter 1813 til kurser, der lå nær de uamortisable 4 % kgl. obl. i rbd. sv.

Statsgæld stiftet 1813.

1.077.01. 4 % Speciesbankobl. i rbd. sv.

1791 stiftedes Speciesbanken som et aktieselskab med en aktiekapital på maksimalt 2,4 mill. rd. sp. eller 3 mill. rd. dc., som i 1799 forøgedes med 600.000 rd. sp. eller 750.000 rd. dc.

Ved Rigsbankens oprettelse i 1813 blev speciesbankaktierne indløst med kgl. obl., der var uamortisable og uden renteforkortning.

Eftersom der var udstedt såvel hele som kvarte aktier, og da de hele aktier lød på 400 rd. sp., kom obl. til at lyde på henholdsvis 800 og 200 rbd. sv. Renten udbetaltes een gang årlig 30/9. Obl. kunne transporteres både til ihænderhaver og på navn. Imidlertid indkaldtes aktierne ligesom størstedelen af de kgl. obl. ikke til ombytning med obl., men blev kun omskrevet. Derfor noteres disse i reglen under benævnelsen »Speciesbankaktier«.

I 1863 (1866) indkaldtes de til ombytning med 4 % kgl. uamortisable obl. i rbd. (1.090.01).

Speciesbankaktierne er nok de hyppigst noterede aktier før 1813. De noteredes i løbet af 1812 til stadig stigende kurser, nemlig fra januar til maj til 1600, i juli til ca. 1800, i oktober til ca. 2200 (inklusive 2 % udbytte) og i december til ca. 2700 rd. dc. pr. aktie (400 rd. sp.). Den forestående ombytning af aktierne med kgl. obl. har sikkert bidraget til kursstigningen.

I årene umiddelbart efter 1813 blev de noteret flere gange årlig, i begyndelsen til kurser langt over de øvrige rd. sp. obl. Dette skyldes sikkert den specielle sikkerhed, som man mente eksisterede i den tidligere Speciesbanks aktiver.

Statsgæld stiftet 1814.1.078.01. 3⁷¹/₁₀₀ % Committeesedler og 6 % Committeobl. i rbd. nv.

I 1814 kunne »det frivillige Betalingsmiddel Committeesedlerne« ombyttes med kgl. obl. i rbd. nv., hvilket skete i løbet af de følgende år, med et samlet beløb på ca. 5 mill. rbd. nv.

Disse obl. var efter 11/6 termin 1817 opsigelige med 1/2 års varsel, men da obl. på daværende tidspunkt var gået i pari, benyttede kun en del af ejerne sig af denne opsigelsesret.

Derimod opsagde Staten den tiloversblevne del af obl. til konvertering med 5 % obl. pr. 11/12 termin 1825.

De følgende år opsagde Staten den tiloversblevne obl.-masse.

De 6 % obl. er omsat enkelte gange i årene 1814-17, mens sedlerne har været regelmæssigt noteret i samme periode.

Statsgæld stiftet 1819 (Hamborg 4).

1.079.01. 5 % Obl. i mk. bc. I.

1819 optog finanserne et lån i Hamborg, det første udenlandske statslån efter valutareformen. Lånets nominelle beløb var 12 mill.

mk. bc., hvorfra der dog gik ca. 700.000 mk. bc. til omkostninger m.m. Herved nåede det samlede udstedte obl.-beløb for lånet som helhed op på 16,6 mill. mk. bc., mens staten kun modtog 11,3 mill. mk. bc. Den effektive forrentning af lånet kom herefter op på ca. 7¹/₂ %, hvilket i øvrigt på daværende tidspunkt var en normal forrentning af statslån.

Som del af lånet udstedtes for 6 mill. mk. bc. obl., for hvilke der indgik et næsten tilsvarende beløb, når man undtager præmieobl. (1.079.02). Obl. skulle amortiseres over 36¹/₂ år.

Restbeløbet af obl. blev ved optagelsen af Wilsonlånet (1.081.01) søgt konverteret til 4 % obl. pr. 1/3 1826, men måtte i stedet indfries med undtagelse af ca. 1/2 mill. mk. bc. Denne del blev endelig indfriet i løbet af 1830'erne.

Det er disse 5 % obl., der blev noteret på børsen i årene 1824-25 til kurser, der lå meget nær pari, hvilket skyldtes den almindelige stigning i kursniveauet for obl. i forbindelse med de store konverteringsforsøg i Europa.

1.079.02. 6 % Præmieobl. i mk. bc. I.

Som del af de første 6 mill. mk. bc. udstedtes for hver 3000 mk. bc. 5 % obl. (1.079.01), for 1000 mk. bc. 6 % præmieobl. uden modydelse, d.v.s. til et samlet beløb på 2 mill. mk. bc. Disse obl. var uopsigelige fra kreditors side i 36 år, men skulle dog efterhånden inddrages ved opkøb gennem Den synkende Fond.

Restbeløbet blev opsagt til konvertering pr. 1/3 1826, men måtte for størstedelen indfries. Kun ca. 300.000 mk. bc. blev konverteret til 4 %. Disse obl. blev indfriet i løbet af 1830'erne.

Disse obl. kan have været noteret på børsen.

1.079.03. 5 % Obl. i mk. bc. II.

For de resterende 6 mill. mk. bc. udstedtes for 8.571.000 mk. bc. obl., som var amortisable over 42¹/₂ år.

Restbeløbet blev søgt konverteret til 4 % pr. 1/3 1826, men kun ca. 1/2 mill. mk. bc. blev ombyttet, resten måtte indløses. Disse obl. blev endeligt indfriet i løbet af 1830'erne.

Det er disse 5 % obl., der er blevet noteret på børsen i årene 1824-25 til samme kurser som 5 % obl., d.v.s. nær pari (1.079.01).

Statsgæld stiftet 1821 (England 1).

1.080.01-02. 5 % Obl. i £ og mk. bc

I november 1821 optoges i London det Haldemann-Goldschmidtske lån på 3 mill. £, hvorfra dog kun 1¹/₂ mill. £ blev benyttet. Der udstedtes herfor 5 % obl., hvorfra 1 mill. i £ og 1/2 mill. i mk. bc. eller i alt ca. 7 mill. mk. bc. Afbetalingen skulle ske over 40 år, i de første 25 år med 3 % eller 30.000 £ pr. år, i de næste 10 år med 3 % svarende til 45.000 £ pr. år og endelig i de sidste 5 år 4 % eller 60.000 £ pr. år. Af et udstedt obl.-beløb på 1¹/₂ mill. £ svarende til ca. 21 mill. mk. bc. eller 14 mill. rbd. rs. indkom efter omkostninger og tab ved kontraheringen til underkurs i alt ca. 9 mill. rbd. rs.

Lånets restbeløb på ca. 1,3 mill. £ blev opsagt til udbetaling pr. 1/1 1826 i forbindelse med optagelsen af Wilsonlånet (1.081.01).

Obl. er sandsynligvis blevet handlet på børsen, selv om de ikke er med i de officielle kurslister, således som 1819-lånet er det. Dette kan bl.a. skyldes, at 2/3 af lånet lød på £, en møntfod, der ikke var så gangbar på de nordeuropæiske kreditmarkeder som Hamborg banco. Dette er også forklaringen på, at regeringen ønskede så stor en del af obl. som muligt udstedt i banco.

Statsgæld stiftet 1825 (England 2).

1.081.01. 3 % Obl. i £.

9/3 1825 sluttedes kontrakt om det store gældssaneringslån på 5¹/₂ mill. £ mellem den danske regeringsudsending og det engelske finanshus Wilson & Co. i London. Af de 5¹/₂ mill. £ skulle de 3¹/₂ mill. overtages straks til en kurs på 75, eller i alt 2.625.000 £ svarende

til en effektiv forrentning på ca. 4 1/2 %. Lånet skulle afdrages over 60 år gennem halvårlige opkøb på 1/4 % af det oprindelige beløb. Det var beregnet til at dække indløsningsen af den del af den danske statsgæld, der bar en rente på over 4 %, og som ikke ville blive søgt konverteret. Efter konverteringsforsøgets sammenbrud måtte man 26/5 1827 slutte kontrakt om anden del af lånet på 2 mill. £ hos finanshuset Rothschild til en kurs på netto 58 2/3 % eller i alt 1.050.000 £. Dette hus overtog i øvrigt hele lånet i 1838. Renteterminer 31/3 og 30/9.

Den sidste del af lånet tilbagebetaltes 30/9 1877.

Obl. handlede på børsen fra 1825, og de blev hurtigt sammen med de 4 % kgl. uamortisable obl. i rbd. sv. (de omskrevne obl. i rd. dc. og rd. sp. af 1813) de hyppigst noterede obl. De var fra først af noteret på børsene i London og Hamborg, Frankfurt, Berlin og Paris, selv om de først fra 1830'erne blev regelmæssigt handlet. Obl. noteredes à 100 £ (små stkr.) og 1000 £ (store stkr.).

Statsgæld stiftet 1830 (Genua 11).

1.082.01. 4 % Obl. i lire.

Dette lån opstod gennem konsolidering af de 4 ældre Genua-lån af 1786 (1.030.01), 1789 (1.036.01), 1794 (1.041.01) og 1796 (1.043.01). Herefter forrentedes og amortiseredes lånet med 5 %.

Lånet blev indfriet i finansåret 1861-62.

Obl. er muligvis blevet omsat på børsen.

Statsgæld stiftet 1849-61.

1.083.01. 5 % Statsobl. i rbd. af 1849-51.

Som led i Tre-års krigens finansiering udstedtes i årene 1848 og 1850-51 for i alt 8 mill. rbd. kreditbeviser à 5, 50 og 100 rbd. bærende 3 7/8 % rente, idet denne beløb sig til een rigsbankskilling pr. 100 rbd. pr. dag. Kreditbeviserne skulle for de første 4 mill. rbd. vedkommende indløses over tre terminer 11/6 og 11/12 1849 og 11/6 1850 hver gang med 1/3, mens de næste 2 mill. rbd. skulle indløses 11/12 termin 1851 og 11/6 termin 1852 og de sidste 2 mill. 11/6 og 11/12 terminer 1852.

Af det samlede beløb på 8 mill. rbd. ombyttedes dog for 6,2 mill. rbd. kreditbeviser med 5 % statsobl., mens der kun blev indfriet kreditbeviser for 1,8 mill. rbd. Disse statsobl., der blev udstedt på 100 rbd. og derover, var opsigelige fra ihændehavers side med eet års varsel og fra Statens side med tre måneders varsel. Renteterminerne var 11/6 og 11/12.

Statsobl. blev opsagt i december 1852 til indfrielse til 11/12 termin 1853 eller til konvertering med 4 1/2 % statsobl. (1.083.02), hvilket skete for størstedelens vedkommende.

Disse 5 % obl. har været regelmæssigt noteret på børsen fra slutningen af 1851 til 1853.

1.083.02. 4 1/2 % Statsobl. i rbd. af 1853.

Disse obl. blev udstedt for den del af de opsigelige 5 % obl. (1.083.01), der blev konverteret til 11/6 eller 11/12 termin 1853. Obl. var uopsigelige fra ihændehavers side, mens de var opsigelige fra statens side med tre måneders varsel. Obl. var endvidere uamortisable. Renteterminer 11/6 og 11/12.

I 1856 blev størstedelen af obl. konverteret til 4 % statsobl., der var uopsigelige fra ihændehavers side samt uamortisable, og de indgik dermed i massen af denne type statsobl.

4 1/2 % obl. har været regelmæssigt noteret på børsen i hele perioden 1853-56.

1.083.03. 4 % Statsobl. i rbd. af 1856.

Disse obl. blev udstedt for den del af 4 1/2 % obl., der konverteredes i 1856. Obl. var uamortisable. Renteterminer 11/6 og 11/1 .

Obl. blev noteret selvstændigt i 1856, hvorefter de handlede under eet med de øvrige 4 % kgl. uamortisable obl.

Statsgæld stiftet 1849-61 (England 3-5).

1.084.01. 5 % Statsobl. i £ af 1849.

Til delvis finansiering af Tre-års krigen optoges ved siden af de indenlandske kreditbevis-lån (1.083.01) to udenlandske lån gennem firmaet Hambroe & Søn i London. Det første af disse lån blev optaget i 1849 med et nominelt beløb på 800.000 £ (ca. 7 1/4 mill. rbd.), der for den første halvdel blev overtaget til kurs 84, mens obl. fra den anden halvdel af lånet blev solgt til kurs 96-99 i 1849-50, hvilket for hele lånet gav en gennemsnitskurs på 88 1/2 inklusive omkostninger. Obl. udstedtes i 100, 200, 300, 400, 500 og 1000 £. Renteterminerne var 1/3 og 1/9. Amortisationen skulle ske gennem årlige opkøb, eller hvis kursen var over pari, ved udtrækning, idet i alt 6 % af lånets nominelle beløb, eller 48.000 £ pr. år skulle anvendes til rente + afdrag, første gang 1/9 1849. Lånet ville herefter være indfriet efter 36 års forløb, forudsat at det ikke blev opsagt fra statens side, hvilket kunne ske efter ti års forløb.

Lånet blev opsagt til indfrielse med seks måneders varsel til 1/9 1859.

Disse obl. har været regelmæssigt noteret fra 1849 til begyndelsen af 1860 sammen med 1850-lånet (1.084.02) i 100 £ (små stkr.) og 1000 £ (store stkr.) på Københavns børs, ligesom det noteredes på Londons og Hamborgs børs.

1.084.02. 5 % Statsobl. i £ af 1850.

I marts 1850 sluttedes aftale med Hambroe & Søn om endnu et lån på 800.000 £ (ca. 7 1/4 mill. rbd.), som blev overtaget til kurser på fra 89 1/2 til 100, eller en gennemsnitskurs inklusive omkostninger på ca. 90. Obl. udstedtes à 100, 500 og 1000 £. Renteterminer 1/3 og 1/9. Amortisationen skulle foregå efter samme regler som for 1849-lånet (1.084.01), første gang 1/9 1850.

Der gjaldt den samme ti-års regel som for 1849-lånet, hvorefter 1850-lånet opsagdes med seks måneders varsel til 1/3 1861 til indfrielse eller konvertering med 4 % obl. Ved opsigelsen blev halvdelen af lånet konverteret til 4 % (1.084.03).

5 % obl. har været noteret under eet sammen med 1849-lånets obl. i perioden 1850-60 i 100 £ (små stkr.) og 1000 £ (store stkr.).

1.084.03. 4 % Statsobl. i £ af 1861.

Den tiloversblevne del af det dansk-engelske statslån af 1850 (1.084.02) blev opsagt til 1/3 1861 til indfrielse eller konvertering med 4 % statsobl. Der konverteredes for 400.000 £ (ca. 3 1/2 mill. rbd.) af lånet, der herefter blev benævnt »Det 4 % Lån i England af 1850-61«. Obl. udstedtes à 100, 500 og 1000 £. Renteterminerne var 1/3 og 1/9. Amortisationen skulle herefter ske med 1/2 % (2000 £) pr. halvår af lånets nominalbeløb gennem opkøb, eller ved udtrækning hvis kursen var over pari første gang 1/9 1861.

Restbeløbet i alt 4,8 mill. kr. (2,4 mill. rbd.) blev opsagt til indfrielse til 1/9 1895.

Disse obl. har været noteret regelmæssigt i perioden 1861-75 og 1881-89, mens de i det øvrige tidsrum 1876-80 og 1890-92 kun har været noteret med mellemrum. Obl. har endvidere været noteret på Londons og Hamborgs børs pr. 100 £ (små stkr.).

Statsgæld stiftet 1850.

1.085.01. 4 % Hartkornobl. i rbd.

Disse obl. er udstedt som erstatning til det privilegerede hartkorn, idet disse ejendomme fik en skatteforhøjelse gennem den foretagne udjævning af en række ældre ejendomsskatter. Renteterminer var 11/6 og 11/12. Obl. var uamortisable og indgik dermed i massen af denne type statsobl.

Disse obl., der ofte er benævnt »Hartkornobligationer«, samt obl. herfor, der udstedtes i årene 1855-64, blev indkaldt til ombytning i 1866 med 4 % uamortisable statsobl. (1.090.01).

Disse obl. er muligvis fra tid til anden blevet handlet på børsen, idet de er blevet noteret under de øvrige uamortisable statsobl.

Statsgæld stiftet 1850.

1.086.01. 4 % Obl. i rbd.

Disse obl. udstedtes som erstatning for krigsskade til et samlet beløb på ca. 1½ mill. rbd. Obl., der udstedtes à 25, 50 og 100 rbd., var uopsigelige fra kreditors side og uamortisable. Renteterminer 11/6 og 11/12.

De blev i 1863 (1866) ombyttet til 4 % uamortisable obl. i rbd. (1.090.01).

Obl. er sikkert blevet noteret under den store gruppe af uamortisable statsobl.

Statsgæld stiftet 1852.

1.087.01. 4 % Obl. i specier.

Disse obl. udstedtes som vederlag for de hertugelige augustenborgske besiddelser på øen Als og i hertugdømmet Slesvig til et beløb på i alt 1½ mill. specier. Obl. forrentedes og amortiseredes med i alt 75.000 specier pr. år.

Ved fredsslutningen i 1864 bortfaldt resten af denne gæld.

Obl. har næppe været omsat på børsen.

Statsgæld stiftet 1853.

1.088.01. 4 % Vestindiske obl. i rbd.

Disse obl. udstedtes til plantageejerne i Vestindien som erstatning for frigivelsen af negerslaverne. Der blev udstedt for i alt 1,9 mill. rbd. obl., der var uopsigelige fra ihændehaverens side. Renteterminer 1/1 og 1/7. Obl. blev amortiseret over 13 år fra 1/1 1854 gennem udtrækning, idet der skulle anvendes 5 % pr. halvår af det oprindelige beløb til rente og afdrag. Obl. blev herefter afdraget med ca. 150.000 rbd. pr. år.

De har været noteret på børsen i årene 1854–63.

Statsgæld stiftet 1856.

1.089.01. 4 % Kgl. Domanielobl. i rbd.

Disse obl. udstedtes som delvis erstatning til møllejerne for ophevelsen af møllevangen i Hertugdømmerne. Obl., som udstedtes à 100, 200, 500 og 1000 rbd., skulle efter planen forrentes og amortiseres med 5 % af det oprindelige beløb gennem udtrækning eller ved opkøb. Amortisationen blev dog flere gange suspenderet. Renten udbetaltes een gang årlig i slutningen af året.

Ved fredsslutningen i 1864 bortfaldt denne gæld.

Obl. er muligvis blevet handlet på børsen.

Statsgæld stiftet fra 1859 og fra 1874.

1.090.01. 3 %–5 % Obl. i rbd. af 1859.

Disse obl. udstedtes fra 1859 for ældre indleverede (herunder indkaldte) uopsigelige og uamortisable statsobl. (kgl. obl., annuiteter, stats- og bankfonds) i rd. dc., rd. sp., rd. shc., rbd. sv., rbd. rs., rbd. nv. og rbd. Obl. udstedtes i beløb på 100, 200, 500 og 1000 rbd. og lød på ihændehaver, senere også på navn. De af obl., som bar en lavere rente end 4 %, kunne omskrives hertil mod en forholdsmæssig nedskrivning af kapitalen, derimod kunne obl., der bar en højere rente end 4 %, ikke få kapitalen opskrevet. Renteterminer 11/6 og 11/12. Obl. blev endvidere for første gang forsynet med »Coupons«, mens renteudbetalingen før var blevet noteret på selve obl. Langt den overvejende del af de ældre obl. blev ombyttet før 1874 (1.090.02), selv om enkelte bankfonds endnu resterede omkring 1900.

Disse obl. blev næsten alle ombyttet med 4 % uamortisable statsobl. i kr. fra 1874, mens den tiloversblevne del blev konverteret i 1887 til 3½ % (1.095.01).

Det er overvejende disse obl., der er blevet noteret på børsen under betegnelsen »Uopsigelige Statsobligationer« (i rbd.).

1.090.02. 3 %–5 % Obl. i kr. af 1874.

Efter møntloven af 1873 (ikrafttræden 1/1 1875) blev den overvejende del af de ældre kgl. uopsigelige obl., som ikke var blevet ombyttet med obl. fra 1859 i rbd. (1.090.01), samt endvidere praktisk taget alle disse obl., ombyttet med uopsigelige og uamortisable statsobl. på 200, 400, 500, 1000, 2000 og 5000 kr. Renteterminer 11/6 og 11/12 eller 11/3 og 11/9.

Disse obl. blev konverteret til 3½ % i 1887 (1.095.01).

Det er så godt som udelukkende disse obl., der er noteret på børsen under betegnelsen »Uopsigelige Statsobligationer« (i kr.).

Statsgæld stiftet fra 1861 (herunder England 6).

1.091.01. 4 % Jernbaneobl. i rbd.

I årene fra 1861 optoges indenlandske statslån til finansiering af jernbaneanlæg. Obl. var uopsigelige fra ihændehavers side og uamortisable og indgik i denne henseende i massen af 4 % uopsigelige statsobl. Obl. blev dog efterhånden delvis amortiseret ved opkøb. Renteterminer 11/6 og 11/12.

De blev efterhånden ombyttet med kgl. uopsigelige obl., fra 1874 lydende på kr. (1.090.02).

Restbeløbet blev konverteret til 3½ % i 1887 (1.095.01).

Obl. er noteret på børsen under eet med de øvrige uopsigelige statsobl. (1.090.01).

1.091.02. 4 % Jernbaneobl. i £.

I årene fra 1861 optoges udenlandske lån til finansiering af jernbaneanlæg. Obl., der lød på 100, 250, 500 og 1000 £, blev udstedt til et samlet beløb på oprindeligt 660.000 £. De var uopsigelige fra ihændehaverens side og uamortisable, men blev efterhånden til dels amortiseret ved opkøb. Renteterminer 11/6 og 11/12.

Restbeløbet blev opsagt til indfrielse til 11/6 1895.

Obl. blev undertiden omsat på børsen i 100 £ (små stkr.) og 1000 £ (store stkr.) til noget lavere kurser end de uopsigelige statsobl.

Statsgæld stiftet 1864 (England 7-8).

1.092.01. 5 % Obl. i £. I. lån.

I 1864 optoges et 5 % statslån på 1,2 mill. £ hos Hambroe & Søn i London til kurs 93. Obl. blev udstedt i beløb à 100, 500 og 1000 £. Lånet skulle amortiseres med 6.000 £ pr. halvår foruden bespart rente enten gennem opkøb, eller ved udtrækning hvis kursen lå over pari, dog skulle lånet være fuldt amortiseret inden år 1900. Renteterminer 1/1 og 1/7.

Lånet kunne dog opsiges fra statens side efter 10 års forløb med et halvt års varsel, hvilket skete à to gange pr. 1/7 1874 og pr. 1/1 1875.

De to engelske lån af 1864 er noteret under eet på børsen i 100 £ (små stkr.) og i 1000 £ (store stkr.).

1.092.02. 5 % Obl. i £. II. lån.

Samme år som det første 5 % krigslån (1.092.01) optoges et nyt lån hos Hambroe & Søn på 728.000 £ (ca. 6,6 mill. rbd.) til ca. kurs 90. Amortisationen skulle ske efter samme regler som det første lån, således at der halvårligt betaltes knap 40.000 £ til renter og afdrag. Renteterminer 1/1 og 1/7.

Lånet blev færdigamortiseret i finansåret 1877–78.

De to engelske lån af 1864 er noteret under eet på børsen i 100 £ (små stkr.) og 1000 £ (store stkr.).

Statsgæld stiftet 1865.

1.093.01. Obl. i rbd.

Som del af erstatningerne for krigsskade udstedtes 4 % uopsigelige og uamortisable obl. i rbd. som indgik i den almindelige uopsigelige statsgæld. Renteterminer 1/6 og 1/12.

Obl. blev fra 1874 ombyttet med 4 % statsobl. (1.090.02)

1887 blev restbeløbet konverteret til 3½ % (1.095.01).

Obl. blev noteret på børsen sammen med de øvrige uopsigelige statsobl. (1.090.01).

Statsgæld stiftet 1880 (herunder England 9).

1.094.01–02. 4 % Obl. i kr. og £.

I 1880 indløstes Det Sjællandske Jernbaneselskabs aktier med statsobl., idet der blev givet 500 kr. i obl. for hver 400 kr. i aktier. Herved udstedtes obl. i £ på godt 93.000 £ (ca. 1,7 mill. kr.) og i kr. på ca. 26,3 mill. kr. à 2500, 2200, 500 og 400 kr. på ihændebarer eller navn. Renteterminer 30/6 og 31/12. Obl. inddeltes i 20 serier, hvoraf een blev udtrukket årligt, hvorved obl. i såvel £ som i kr. var færdig-amortiserede 31/12 1899.

Obl. noteredes hver for sig i henholdsvis kr. og £ nogenlunde regelmæssigt på børsen til kurser en del over de 4 % uopsigelige statsobl.

1.094.03. 4 % Jernbaneobl. i kr.

(4 % Sjællandske jernbaneprioritetsobl. i rbd. af 1861–73).

Denne gæld stiftedes i 1880 gennem statens overtagelse af Det Sjællandske Jernbaneselskabs prioritetsobl.-gæld af 1861–73 på i alt 6½ mill. rbd. Renteterminer 11/6 og 11/12. Obl. udstedtes i litra A – 100 rbd., litra B – 500 rbd. og litra C – 1000 rbd. De var oprindelig uamortisable, men blev efter Statens overtagelse amortiseret ved opkøb med ca. 1 mill. rbd. pr. år, indtil de i 1885 blev opsagt til indfrielse.

Obl. noteredes i årene fra 1871 til 1885 til nogenlunde samme kurser som 4 % statsobl.

Statsgæld stiftet 1886.

1.095.01. 3½ % Obl. i kr.

Dette lån på i alt 96 mill. kr. blev optaget med det formål at konvertere den del af den indenlandske statsgæld, der var uopsigelig fra kreditors side og uamortisable, med undtagelse af obl. udstedt for pensionsforpligtelser og ældre kgl. obl. og fonds, samt obl. udstedt herfor. Obl. opsagdes til udbetaling til 1/3 1887, hvor de konverteredes til 3½ % fra ihændebarers side uopsigelige og uamortisable obl. à 5000, 2000, 1000, 500 og 200 kr. (litra A–E). Renteterminer 11/6 og 11/12.

Ca. 38,4 mill. kr. af 1886-lånet blev konverteret i 1894 til 3 % (1.097.01), mens en del af resten senere er blevet indfriet.

Obl. blev regelmæssigt noteret på børsen i hele perioden 1886–1965.

1.095.02. 3½ % Obl. i kr.

Som led i statsgældskonverteringen opsagdes til 11/3 1887 den del af den indenlandske uopsigelige statsgæld, der ikke var blevet opsagt til konvertering med 3½ % uamortisable obl., nemlig obl. udstedt for pensionsbidrag m.m., samt den del af den ældre statsgæld, der lød på rd. sp. (kgl. obl., bank- og statsfonds), samt obl. udstedt herfor.

De nye 3½ % obl. blev udstedt i beløb på 5000, 2000, 1000, 500 og 200 kr. (litra A–E) til et samlet beløb på 59 mill. kr. Obl. skulle efter planen amortiseres ved opkøb eller udtrækning fra år 1900 med 1,5 mill. kr. pr. år. Renteterminer 11/6 og 11/12.

Obl. blev opsagt til indfrielse til 11/3 1898 gennem optagelse af et 3 % udenlandsk lån (1.098.01).

Obl. blev regelmæssigt noteret i hele perioden 1887–97.

Statsgæld stiftet 1894.

1.096.01. 3½ % Jernbaneobl. i kr.

Disse obl. udstedtes til dækning af udgifter ved jernbaneanlæg til et beløb på efterhånden knap 3 mill. kr. Renteterminer 11/6 og 11/12.

Lånet var uamortisabelt, men blev for størstedelen amortiseret ved opkøb.

Restbeløbet på knap 300.000 kr. blev opsagt til indfrielse pr. 11/6 1946.

Obl. har kun sjældent været noteret på børsen.

Statsgæld stiftet 1894. (Udlandet).

1.097.01. 3 % Obl. i kr. og franske francs.

Dette lån til et beløb på godt 66 mill. kr. udstedtes bl.a. med det formål at konvertere en del af 3½ % statslånet af 1886 (1.095.01) ved at ombytte ca. 38,4 mill. kr. 3½ % obl. til ca. 41,3 mill. kr. 3 % obl. Obl. lød på summer à 5000, 1000 og 500 kr. (7000, 1400 og 700 franske francs, litra A–C) Renteterminer 1/6 og 1/12. Obl. er uopsigelige fra kreditors side og uamortisable. En del af lånet er dog efterhånden blevet indfriet.

Obl. har kun sjældent været noteret på børsen indtil efter den første verdenskrig.

Statsgæld stiftet 1897. (Udlandet).

1.098.01. 3 % Obl. i kr., franske francs, £ og rmk.

Dette lån emitteredes til dels med det formål at konvertere en del af 3½ % statslånet af 1886 (1.095.02). Der udstedtes i alt for nominelt 72 mill. kr. obl. à 5000, 1000 og 500 danske og svenske kr. (7000, 1400 og 700 franske francs, £ 277,5, 55,9, 27,14/6 og 5640, 1128 og 564 tyske mark). Renteterminer 1/1 og 1/7. Amortisationen skete ved opkøb, eller hvis kursen stod over pari, ved udtrækning fra 1901 med 1,5 mill. kr. pr. år. Restbeløbet blev indfriet pr. 1/1 1946.

Obl. har kun sjældent været noteret på børsen.

Statsgæld stiftet 1900. (Udlandet).

1.099.01. 3½ % Obl. i kr., franske francs, £ og rmk.

Dette lån på 12 mill. kr. emitteredes delvis med det formål at skaffe kapital til jernbaneanlæg. Obl. udstedtes à 2500, 1000 og 500 kr. (litra A–C) og de dertil svarende beløb i franske francs, £ og tyske mark. Renteterminer 1/1 og 1/7. Lånet amortiseredes ved opkøb, eller udtrækning hvis kurserne stod over pari, med 200.000 kr. pr. år fra 1/7 1901 at regne, således at lånet var fuldt ud amortiseret 1/7 1960.

Obl. har kun med mellemrum været noteret på børsen efter den første verdenskrig.

Statsgæld stiftet 1901. (Udlandet).

1.100.01. 3½ % Obl. i kr., franske francs, £ og rmk.

Dette lån på knap 31 mill. kr. blev emitteret med det hovedformål at skaffe kapital til jernbaneanlæg. Obl. udstedtes à 2500, 1000 og 500 kr. (litra A–C) og tilsvarende beløb i franske francs, £ og tyske mark. Renteterminer 1/1 og 1/7. Lånet er uamortisabelt, men kan amortiseres ved opkøb, eller hvis kurserne står over pari, ved udtrækning. Der er kun amortiseret et ubetydeligt beløb.

Obl. har været uregelmæssigt noteret på børsen og kun fra den første verdenskrig.

Statsgæld stiftet 1909. (Udlandet).

1.101.01. 3½ % Obl. i kr., franske francs og £.

Dette lån på godt 40 mill. kr. blev emitteret ligesom de foregående lån med det hovedformål at fremskaffe kapital til bygning af jernbaner. Obl. blev udstedt à 1800, 720 og 360 kr. (litra A–C) og de dertil svarende summer i franske francs og £. Renteterminer 1/2 og 1/8. Lånet er uamortisabelt, men kan amortiseres ved opkøb eller udtrækning til pari. Kun en ubetydelig del af lånet er amortiseret.

Obl. har været uregelmæssigt noteret på børsen og kun fra den første verdenskrig.

Statsgæld stiftet 1912. (Udlandet).

1.102.01. 4 % Obl. i kr., £, rmk., schweizerfrancs og hollandske fl.

Dette lån på 72.640.000 kr. blev optaget i 1912 til kurs 96. Obl. blev udstedt i kr., £, tyske rmk., schweizerfrancs og hollandske floriner i beløb på 1000, 500, 100 og 20 £ (litra A-D). Renteterminer 1/3 og 1/9. Obl. amortiseredes over 58 år med $\frac{1}{68}$ pr. år ved årlige udtrækninger eller opkøb første gang 1/9 1914.

Obl. har været regelmæssigt noteret på børsen få år efter udstedelsen. Eftersom obl. var flermøntede, blev de i begyndelsen af 1920'erne udsat for meget kraftige kursbevægelser.

Statsgæld stiftet 1919.

1.103.01. 5 % Obl. i kr. (Genforeningslån).

Dette lån på 145 mill. kr. blev optaget til pari med det formål at dække udgifter opstået ved genforeningen med de sønderjydske landsdele. Obl. litra A-G udstedtes i summer på fra 50 kr. til 10.000 kr. Renteterminer 1/3 og 1/9. Obl. var uopsigelige indtil 1/3 1942, hvor de kunne opsiges fra Statens side. Fandt en indløsning ikke sted, amortiseredes obl. over 50 år ved halvårslige udtrækninger med $\frac{1}{100}$ pr. gang, første gang 1/3 1942.

18/2 1942 blev lånet opsagt til indfrielse pr. 1/9 1942 eller konvertering til $4\frac{1}{2}$ %. Herefter blev 93.575.000 kr. obl. konverteret til $4\frac{1}{2}$ %.

I august samme år blev det tilbudt ejerne af den tiloversblevne obl.-masse at konvertere deres obl. til 4 % mod en konverteringsgodtgørelse på $\frac{3}{4}$ %. Herefter blev 51.425.000 kr. obl. konverteret til 4 %.

Obl. har været regelmæssigt noteret på børsen.

Statsgæld stiftet 1934.

1.104.01. 4 % Obl. i kr.

Disse obl. udstedtes til et samlet beløb på 50 mill. kr. til kurs 98 i beløb på fra 4000 kr. til 100 kr. (litra A-E). Renteterminer 2/1 og 1/7. Obl. amortiseredes gennem halvårslige udtrækninger i 50 terminer, første gang 1/7 1934.

Restbeløbet på 30,6 mill. kr. blev opsagt til indfrielse pr. 1/7 1950.

Obl. har været regelmæssigt noteret på børsen.

Statsgæld stiftet 1936.

1.105.01. $4\frac{1}{2}$ % Obl. i kr. (Gældssaneringslån).

Disse obl. blev udstedt til et samlet beløb på ca. 115 mill. kr. til landbrugets kreditorer som led i saneringen af landbrugets gældsforhold. Obl. udstedtes i beløb fra 10.000 kr. til 50 kr. (litra A-H). Renteterminer 1/1 og 1/7. Obl. blev amortiseret gennem halvårslige udtrækninger eller opkøb, første gang 1/7 1943.

Obl. blev opsagt til indløsning eller konvertering pr. 1/1 1943. Herved blev 46.690.000 kr. konverteret til 4 % (Gældssaneringslånet 1. serie) mod en konverteringsgodtgørelse på $\frac{3}{4}$ %. Af den øvrige del af obl. i alt 67.972.300 kr. blev 60 mill. kr. konverteret til 4 % obl. i december 1942 mod en konverteringsgodtgørelse på $1\frac{3}{4}$ % (Gældssaneringslånet 3. serie).

Obl. har været regelmæssigt noteret på børsen.

Statsgæld stiftet 1939.

1.106.01. 4 % Obl. i kr.

Dette lån på 30 mill. kr. blev optaget med det formål at yde et lån til den kommunale lånefond. Obl., der var udstedt i beløb på 100 kr. til 4000 kr., blev udbudt til tegning til kurs $96\frac{1}{2}$, svarende til en effektiv forrentning på 4,5 %. Renteterminer 15/6 og 15/12. Obl. amortiseredes over 20 år gennem årlige udtrækninger, første gang 15/6.

Restbeløbet på 15 mill. kr. blev opsagt til indfrielse pr. 15/12 1950.

Obl. har været regelmæssigt noteret på børsen.

Statsgæld stiftet 1942.

1.107.01. 4 % Obl. i kr. (I. lån)

Dette lån på 60 mill. kr. blev udbudt til tegning i 1942 til kurs $98\frac{1}{2}$ svarende til en effektiv forrentning på 4,1 %. Obl. udstedtes i beløb på fra 100 kr. til 4000 kr. (litra A-E). Renteterminer 15/6 og 15/12. Obl. blev amortiseret gennem årlige udtrækninger i 30 år med $\frac{1}{30}$ pr. gang, første gang 15/6 1943. Lånet er uopsigeligt fra begge sider.

Obl. har været regelmæssigt noteret på børsen.

Statsgæld stiftet 1944.

1.108.01. $3\frac{1}{2}$ % Obl. i kr.

Dette lån på 60 mill. kr. blev udbudt til tegning i 1944 til kurs $98\frac{1}{2}$ svarende til en effektiv forrentning på 3,7 %. Obl. udstedtes i beløb på fra 4000 kr. til 100 kr. (litra A-E). Renteterminer 2/5 og 2/11. Obl. blev amortiseret gennem årlige udtrækninger over 20 år med $\frac{1}{20}$ pr. år, første gang 2/5 1945.

Sidste rate af lånet blev indfriet 2/5 1964.

Obl. har været regelmæssigt noteret på børsen.

Statsgæld stiftet 1944.

1.109.01. 4 % Obl. i kr.

Dette lån på 60 mill. kr. blev udbudt til tegning i 1944 til kurs 99 svarende til en effektiv forrentning på 4,1 %. Obl. udstedtes i beløb på fra 4000 kr. til 100 kr. (litra A-E). Renteterminer 1/3 og 1/9. Obl. blev amortiseret gennem årlig udtrækning af en serie på 1,5 mill. kr. over 40 år, første gang 1/9 1945.

Obl. har været regelmæssigt noteret på børsen.

Statsgæld stiftet 1946.

1.110.01. $3\frac{1}{2}$ % Obl. i kr.

Dette lån på 200 mill. kr. blev udbudt til tegning til kurs 98 svarende til en effektiv forrentning på 3,7 %. Obl. udstedtes i beløb på fra 4000 kr. til 100 kr. (litra A-E). Renteterminer 8/5 og 8/11. Obl. blev amortiseret gennem årlig udtrækning over 40 år med $\frac{1}{40}$ pr. gang, første gang 8/5 1947. Lånet var uopsigeligt fra Statens side indtil 8/5 1956.

Obl. har været regelmæssigt noteret på børsen.

1.111.00. Statsgæld stiftet 1952-60.

1.111.01. 4 % Obl. i kr. (S 1987).

Emissionen af dette lån påbegyndtes 21/1 1952, indstilledes midlertidigt 29/11 1955 og ophørte endeligt 6/12 1960. På dette tidspunkt var restgælden på 1.125.158.000 kr. Obl. udstedtes i beløb fra 4000 kr. til 100 kr. (litra A-E) til varierende kurser. Rentetermin 15/1. Amortisationen sker ved årlig udtrækning i 35 grupper af ens størrelse, første gang 15/1 1953, sidste gang 15/1 1987. Lånet kan opsiges fra Statens side fra 15/1 1962.

Obl. har været regelmæssigt noteret på børsen.

1.111.02. 4 % Obl. i kr. (S 2017).

Emissionen af dette lån påbegyndtes 29/11 1955, indstilledes midlertidigt 12/9 1958 og ophørte endeligt 6/12 1960. På dette tidspunkt var restgælden på 320.537.600 kr. Obl. udstedtes i beløb på fra 4000 kr. til 100 kr. (litra A-E) til varierende kurser. Rentetermin 15/6. Amortisationen sker ved årlig udtrækning i 62 grupper af ens størrelse, første gang 15/6 1956, sidste gang 15/6 2017. Lånet kan opsiges fra Statens side fra 15/6 1965.

Obl. har været regelmæssigt noteret på børsen.

1.111.03. 5 % Obl. i kr. (S 1977)

Emissionen af dette lån påbegyndtes 21/1 1952, indstilledes midlertidigt 24/5 1958 og ophørte endeligt 6/12 1960. På dette tidspunkt var restgælden på 845.956.500 kr. Obl. udstedtes i beløb fra 4000 kr. til 100 kr. (litra A–E) til varierende kurser. Renteterminer 15/2 og 15/8. Amortisationen sker ved årlig udtrækning i 25 grupper af ens størrelse, første gang 15/2 1953, sidste gang 15/2 1977. Lånet kan opsiges fra Statens side fra 15/2 1962.

Obl. har været regelmæssigt noteret på børsen.

1.111.04. 5 % Obl. i kr. (S 2007)

Emissionen af dette lån påbegyndtes 20/10 1953, indstilledes midlertidigt 12/9 1958 og ophørte endeligt 6/12 1960. På dette tidspunkt var restgælden på 286.851.300 kr. Obl. udstedtes i beløb på fra 4000 kr. til 100 kr. (litra A–E) til varierende kurser. Renteterminer 15/3 og 15/9. Amortisationen sker ved 54 årlige udtrækninger af ens størrelse, første gang 15/9 1954, sidste gang 15/9 2007. Lånet kan opsiges fra Statens side fra 15/9 1962.

Obl. har været regelmæssigt noteret på børsen.

Tiendeafløsning.

1.112.01. 3½ % Obl. i kr. af 1894.

Disse obl. udstedtes fra 1894 i forbindelse med afløsningen af tienden, der skulle ske gennem frivillige aftaler mellem ejer og skyldner. Herefter påtog Staten sig at indløse tiendejerne kontant med et beløb svarende til 25 gange den årlige ydelse. For at fremskaffe den nødvendige kapital udstedtes i de følgende år 3½ % obl., der amortiseredes i takt med tiendeskyldnernes afdrag på og eventuelle indfrielse af deres gæld til Staten. Obl.-massen nåede i 1905 sit maksimum på ca. 600.000 kr.

Restbeløbet af obl. indfriedes i finansåret 1940–41.

Obl. har sikkert været omsat på børsen.

II. Bankobligationer**Rigsbankobl. udstedt for pengerepræsentativer af 1813.**

2.001.01. 4 % Rigsbankobl. i rbd. sv.

Den slesvig-holstenske andel af skatkammerbeviserne (1.054.02) ombyttede i 1813 med fra kreditors side uopsigelige rigsbankobl. på 20 rbd. sv. for hver skatkammerbevis på 20 rd. shc. Obl. var opsigelige fra Rigsbankens side med 3 måneders varsel. De bar 4 % rente, der udbetaltes een gang årlig i Kieler omslags termin (pr. 6/1).

Obl. blev efterhånden opkøbt af Nationalbanken eller indløst til pari især i bankåret 1825–26. De sidste obl. blev opsagt i 1908–09.

Disse obl. blev omsat på børsen fra 1813 til omkring 1850 til kurser, der lå væsentlig over de kgl. obl.

2.001.02. 5 % Rigsbankobl. i rbd. sv.

I 1813 blev ved Rigsbankens oprettelse restbeløbet af Det Slesvig-Holstenske Låneinstituts assignationer (1.054.03) ombyttet med 5 % fra kreditors side uopsigelige rigsbankobl. på 160 rbd. sv. pr. 100 rd. shc. Obl., som var opsigelige fra Rigsbankens side med 3 måneders varsel, forrentedes een gang årlig i Kieler omslags termin (pr. 1/6).

Disse obl. blev opsagt i 1825 til 6/1 1826.

De blev yderst sjældent noteret på børsen, og da til kurser, der gav en effektiv forrentning svarende til 4 % rigsbankobl.

2.001.03. 6¼ % Rigsbankobl. i rbd. sv.

Den Slesvig-Holstenske Speciesbank (oprettet 1788) udstedte speciesbanksedler, der var indløselige med sølv.

Kongeriget Danmarks Tiendebank.

1.113.01. 4 % Obl. i kr. 2. serie af 1908.

Tiendebanken blev oprettet i 1903 med det formål at formidle afløsning af tienden. Herefter blev der fra 1908 udstedt 4 % obl. til et beløb svarende til 25 gange den årlige ydelse eller i alt 140,4 mill. kr., hvoraf Statens andel udgjorde 35,8 mill. kr. Obl. udstedtes i 2 serier af omtrent samme størrelse, hvoraf den ene omfattede beløbet af præstetienderne og den anden serie alle andre tiender. Obl. udstedtes i beløb på 100, 200, 1000 og 2000 kr. Renteterminer 2/1 og 1/7. Obl. amortiseres dels gennem faste halvårslige ydelser pr. 2/1 og 1/7 på 2¼ % til rente og afdrag, i alt 111 ydelser første gang 1/7 1908, dels gennem de ekstraordinære afdrag, der indkommer.

Af de to serier er 2. serie blevet regelmæssigt noteret på børsen fra 1908.

Statsboligfonden

1.114.01–03. 5 % Obl. i kr. 1.–3. serie af 1923–27.

Statsboligfonden oprettedes 1922 med det formål at yde lån til nybyggeri gennem obl.-udstedelse mod sekundær prioritet med delvis kommunegaranti. Fondens virksomhed strakte sig over perioden 1/4 1923–1/10 1927. I dette tidsrum udstedtes der obl. på i alt 113.315.900 kr. fordelt på 5 serier, hvoraf de tre første alene lød på kr.

Obl. udstedtes for 1.–3. serie i beløb på fra 100 kr. til 5000 kr. Renteterminer 1/4 og 1/10. De amortiseres gennem halvårslige udtrækninger over 73 terminer.

1. serie, der løb fra 1/4 1923–1/4 1925, blev indfriet pr. 1/4 1960; 2. serie 1/4 1925–1/10 1926, blev indfriet pr. 1/4 1962; 3. serie 1/10 1926–1/10 1927, blev indfriet pr. 1/10 1963.

Obl. af 1.–3. serie blev regelmæssigt noteret på børsen.

I 1813 blev halvdelen omvekslet efter deres pålydende i species, mens den anden halvdel blev indløst med 6¼ % obl. i rbd. sv. (2 rbd. sv. pr. rd. sp.) til et beløb på i alt 413.000 rd. sp. Obl. var uopsigelige fra kreditors side, men opsigelige fra Rigsbankens side med 3 måneders varsel. Renten udbetaltes een gang årlig i Kieler omslags termin (pr. 6/1).

Obl. blev opsagt til indfrielse i januar 1823 efter en kurs på 250, d.v.s. med 125 rbd. nv. pr. 100 rbd. sv. pålydende.

Disse obl. er nogle få gange noteret på børsen i årene umiddelbart efter 1813. De noteredes til kurser, der lå væsentlig over kgl. obl., og når man tager hensyn til den højere rentefod, til kurser på niveau med 4 % rigsbankobl. Markedet har således ikke taget hensyn til sandsynligheden for opsigelse.

Indlån i Rigsbanken (Nationalbanken) fra 1813 (1818).

2.002.01. 4 % Rigsbankobl. i rbd. rs. af 1813.

Disse obl. udstedtes for indlån i rbd. rs. fra 1813. De var opsigelige fra kreditors side i begyndelsen med 6 måneders, senere med 3 måneders varsel. Renteterminer 11/6 og 11/12.

Disse indlån var opsagt i en kortere periode i 1840 og blev endelig opsagt i bankåret 1864–65.

Obl. er sjældent noteret på børsen, og da til kurser, der ligger tæt ved pari målt i rbd. rs.

2.002.02–03. 5 % og 4 % Rigsbankobl. i rbd. rs. af 1813.

Disse obl. udstedtes for indlån i rbd. fra 1813 og var uopsigelige fra kreditors side, men opsigelige med 3 måneders varsel fra bankens side. Renteterminer 11/6 og 11/12.

Fra 1/1 1819 skete der en nedsættelse af renten på nye indlån fra 5 % til 4 %, dog kunne sparekasserne indsætte deres midler til 5 % indtil 1834.

1821 blev renten på samtlige indlån konverteret til 4 %.

1844 var disse indlån opsagt fra bankens side med undtagelse af en post på 75.000 rbd., som var en hessisk fideikommisskapital, der af kongen var indsat i 1825. Denne konverteredes til 4 % i 1890–91 og udgik af regnskaberne i 1898–99.

Disse uopsigelige 5 % og 4 % obl. er undertiden blevet handlet på børsen, og da til kurser omkring pari regnet i rbd. rs.

2.002.04. 4 % Rigsbankobl. i rbd. nv. af 1813.

Obl. blev i perioder fra 1813 udstedt for indlån i rbd. nv. og var opsigelige med 3 måneders varsel fra begge sider. Renteterminer 11/6 og 11/12.

Disse indlån blev opsagt i bankåret 1842–43.

Obl. er enkelte gange noteret på børsen til kurser nær pari.

2.002.05–06. 5 % og 4 % Rigsbankobl. i rbd. nv. af 1816.

Disse obl. udstedtes for indlån i rbd. nv. fra 1816 og var opsigelige fra begge sider med 3 måneders varsel. Renteterminer 11/6 og 11/12.

En del af obl. blev konverteret til 4 % i 1821, mens resten blev opsagt til december termin 1822, hvor de konverteredes til 4 %.

1844 var disse indlån opsagt fra bankens side.

Obl. er enkelte gange noteret på børsen til kurser nær pari.

2.002.07. 4 % Rigsbankobl. i rbd. rs. af 1818.

For indlån i rbd. nv. til parikurs med sølv udstedtes i 1818 4 % obl. i rbd. rs., der var uopsigelige fra kreditors side. På trods af at bancokursen svingede mellem ca. 300 og 250 i denne periode, synes lånet ikke at være blevet nogen succes, idet der kun tegnedes for 130.600 rbd. obl. Dette lille beløb skyldes sikkert den forholdsvis lave forrentning, selv når man tager det fordelagtige indbetalingsforhold i betragtning. Dertil kommer, at der netop i denne periode, hvor lånet var åbent, skete en stærk forbedring af sedlernes værdi overfor sølv, hvorfor man har villet afvente udviklingen, inden man omvekslede sine sedler med obl. i sølv. Den modsatte situation forelå i 1820, hvor sedlernes værdi forringedes, hvortil kom, at renten på det da åbnede lån var 5 % (2.002.09).

Lånet blev opsagt i 1844–45.

Obl. er muligvis blevet handlet på børsen.

2.002.08. 4 % Rigsbankobl. i mk. bc. af ca. 1818.

Disse obl. udstedtes for indlån i mk. bc. og var opsigelige fra begge sider med kort varsel.

I regnskabsåret 1827–28 var obl. blevet opsagt.

Obl. er muligvis blevet handlet på børsen under betegnelsen vekselobl.

2.002.09. 5 % Nationalbankobl. i rbd. rs. af 1820.

Som følge af det kraftige seddelkursfald stilledes i januar 1820 forslag om åbning af et indlån af samme type som lånet af 1818, mod at Staten overtog forrentningen. Obl. af dette lån kom dog til at bære 5 % rente, men var ellers ligesom obl. af 1818-lånet uopsigelige fra kreditors side, mens de fra Nationalbankens side kunne opsiges med 3 måneders varsel. Indbetalingen skete ligeledes i rbd. nv. til parikurs, mens obl. udstedtes i rbd. rs. Den effektive forrentning af indskuddene blev herefter ved lånets åbning 4/2 1820 på ca. 7 %, idet bancokursen da var ca. 280. Ved lånets lukning 31/5 samme år var bancokursen faldet til ca. 255, hvilket gav en dertil svarende forrentning på ca. 6 1/2 %. Renteterminer 11/6 og 11/12. Amortisatio-

nen, der foregik ved udtrækning, fastsattes ikke til noget bestemt beløb pr. år, men blev i de første fire regnskabsår henholdsvis 0 rbd., 50.000 rbd., 100.000 rbd. og 200.000 rbd. I alt tegnedes for 5.976.700 rbd. nv. indlån, hvilket svarede til ca. 20 % af seddelmassen. Det var ellers planlagt, at lånet skulle have været holdt åbent, indtil der var tegnet 9 mill. rbd., men af frygt for en for kraftig seddelkursforbedring, der kunne blive til skade for erhvervslivet, og som yderligere kunne blive forstærket af en fornyet spekulationsbølge mod sølvet, standsedes indlånene allerede 31/5.

Under det faldende renteniveau og under indtryk af Statens konverteringsplaner, opsagdes lånet i december termin 1824. Kun ca. een mill. rbd. obl. blev indløst, mens de resterende 4,7 mill. rbd. obl. blev konverteret til 4 % (2.002.10).

Obl. var fra lånets lukning noteret på børsen til kurser, der lå væsentlig over pari og over de kgl. obl. kurser, når hensyn tages til den højere rente. Obl. hører sammen med de kgl. obl. til de hyppigst noterede obl. på børsen, hvilket bl. a. giver sig udtryk i, at obl. noteredes i såvel rbd. nv. som i rbd. rs., hvad der ellers kun var tilfældet med de kgl. obl.

2.002.10. 4 % Nationalbankobl. i rbd. rs. af 1824.

4,7 mill. rbd. 5 % obl. konverteredes i 1824 til 4 % ud af de ca. 5,7 mill. rbd. obl., der da var tilbage af 1820-lånet (2.002.09). Denne obl.-masse blev herefter afdraget med mellem 100.000 og 200.000 rbd. pr. år indtil 1838, hvor lånet og dets forrentning overgik fra Staten til Nationalbanken. Derefter blev afdragene forhøjet, således at de i 1841 og 1842 blev på 400.000 rbd. pr. år. I 1843 opsagdes de resterende 1,2 mill. rbd. obl. til indfrielse.

4 % obl. blev ligesom 5 % obl. regelmæssigt noteret på børsen indtil 1843. De noteredes til kurser, der målt i rbd. rs. lå op til flere point over pari på trods af den ret store udtrækningsrisiko i de senere år, d.v.s. væsentlig højere end statsobl. kurser.

2.002.11. 3 % Nationalbankobl. i rbd. rs. af ca. 1835.

Disse obl. udstedtes for indlån sandsynligvis samtidig med udlånsrentenedsættelsen fra 5 % til 4 % pr. 18/6 1835. Obl. var opsigelige fra begge sider med få måneders varsel.

Fra 1844 indskrænktes disse indlån til at omfatte skiftemidler, som i de følgende år efterhånden blev opsagt.

Disse obl. er muligvis blevet omsat på børsen.

2.002.12–13. 2 1/2 % Nationalbankobl. i rbd. rs. og rbd. nv. af 1839–40.

Disse obl. udstedtes i regnskabsåret 1839–40, men blev allerede året efter opsagt.

Obl. er ikke blevet omsat på børsen.

Bankhæftelsesobl.

2.003.01. 6 1/2 % Private bankhæftelsesobl. i rbd. rs. af 1813.

Ved indfrielse af den på ejendommen hvilende bankhæftelse kunne debitor enten forlange en kvittering eller udstedelse af en obl., som af banken cederedes debitor. Disse bankhæftelsesobl. kunne derefter anvendes som panteobl., idet de frem for almindelige panteobl. indebar de samme fordele for kreditor, som banken havde haft, nemlig første prioritets panteret endog forud for skatter og afgifter. Endvidere gav obl. ret til til sin tid at erholde aktier i banken. Obl., som lød på rbd. rs., og som i tilfælde af indfrielse skulle indløses heri, bar 6 1/2 % rente i rbd. sv., en rente, der dog i mange tilfælde blev nedsat gennem frivillige aftaler. Obl. var uopsigelige fra kreditors side og uamortisable. Renteterminer 1/4 og 1/10.

Langt den overvejende del af bankhæftelserne indløstes dels i årene efter 1823, mod interimskvitteringer, der i 1834 ombyttedes med generalkvitteringer, der fra 1837 kunne ombyttes med nationalbank-

aktier. Det endelige bortfald af de sidste bankhæftelser skete i 1871, mens de sidste bankhæftelsesobl. opsagdes 1908-09.

Obl. blev handlet på børsen især i årene fra 1818 til kurser, der lå væsentlig over andre private panteobl., og nogenlunde på linie med rigsbankobl. i rbd. sv., når rentefoden tages i betragtning. Når obl.-kurserne ikke nåede højere op, skyldes det især, at man på daværende tidspunkt ikke tillagde aktietegningsretten nogen værdi.

III. Københavns kommunes obligationer

Københavns kommune.

3.001.01. 4 % Obl. i rbd. af 1854.

Disse obl. til et samlet beløb på 3.087.000 rbd. udstedtes til dækning af udgifterne til forskellige kommunale investeringer. Renteterminer 11/6 og 11/12. Lånet amortiseredes ved udtrækning med 5 % af det oprindelige beløb pr. 11/12, minus renten af den til enhver tid værende kapital. Herefter ville lånet være indfriet i 1901.

Restbeløbet opsagdes i 1886 i forbindelse med optagelsen af 3 1/2 % lånet af 1886 (3.005.01).

Obl. var regelmæssigt noteret fra 1854, senere sammen med de øvrige kommunelån 1859-76 (3.002.01-3.004.01) til kurser, der lå på linie med statsobl. kurser.

3.002.01. 4 % Obl. i rbd. af 1859.

Dette lån på i alt 2.116.000 rbd. udstedtes, forrentedes og amortiseredes efter samme regler som 1854 lånet (3.001.01) og skulle ligesom dette være fuldt amortiseret i 1901.

Restbeløbet opsagdes i 1886 i forbindelse med optagelsen af 3 1/2 % lånet af 1886 (3.005.01).

Obl. blev regelmæssigt noteret på børsen sammen med de øvrige lån udstedt af Københavns kommune i årene 1854-76 (3.001.01-3.004.01).

3.003.01. 4 % Obl. i rbd. af 1869.

Dette lån på 3.480.000 rbd. udstedtes, forrentedes og amortiseredes efter samme regler som 1854 lånet (3.001.01). Herefter ville lånet være fuldt amortiseret i 1910.

Restbeløbet opsagdes i 1887 i forbindelse med optagelsen af 3 1/2 % lånet af 1887 (3.006.01).

Obl. blev regelmæssigt noteret på børsen sammen med de øvrige obl. udstedt af Københavns kommune i årene 1854-76 (3.001.01-3.004.01).

3.004.01. 4 % Obl. i kr. af 1876.

Dette lån på ialt 11 mill. kr. udstedtes, forrentedes og amortiseredes efter samme regler som de foregående lån, dog således at det årlige beløb til forrentning og til amortisation pr. 11/9 beløb sig til 609.000 kr.

Restbeløbet af lånet blev opsagt i 1887 til indfrielse i forbindelse med optagelsen af 3 1/2 % lånet af 1887 (3.006.01).

Obl. har været regelmæssigt noteret på børsen sammen med de øvrige lån optaget af kommunen i årene 1854-69 (3.001.01-3.003.01).

3.005.01. 3 1/2 % Obl. i kr. og rmk. af 1886.

Dette lån på 15 mill. kr. blev optaget med de formål at konvertere restbeløbene af 1854 og 1859 lånene (3.001.01-3.002.01) fra 4 % til 3 1/2 %. Lånet forrentedes og amortiseredes over 60 år gennem halvårslige udtrækninger pr. 1/7 og 2/1 første gang 1/7 1887.

Restbeløbet opsagdes til indfrielse til 1/7 1946.

Obl. blev regelmæssigt noteret på børsen fra 1886 til ca. 1900, samt i perioder herefter.

2.003.02. 6 1/2 % Statsbankhæftelsesobl. i rbd. rs. af 1813.

Disse obl., som er af samme type som de til private cederede obl., udstedtes for den på statens ejendomme hvilende bankhæftelsesgæld på ca. 150.000 rbd.

Obl. indfriedes gennem optagelsen af det engelske lån af 1825 (1.081.01).

Disse obl. er blevet handlet enkelte gange på børsen.

3.006.01. 3 1/2 % Obl. i kr., rmk. og £ af 1887.

Dette lån på 14 mill. kr. blev optaget i 1887 med det formål at konvertere restbeløbene af 1869 og 1876 lånene (3.003.01-3.004.01) fra 4 % til 3 1/2 %. Lånet forrentedes og amortiseredes over 60 år gennem halvårslige udtrækninger pr. 11/6 og 11/12, første gang 11/6 1888.

Fra 1900 blev lånet gjort betalbart i udlandet.

Restbeløbet af lånet opsagdes til udbetaling til 11/6 1947.

Obl. blev regelmæssigt noteret på børsen fra 1887 til ca. 1900, samt i perioder herefter.

3.007.01. 4 % Obl. i kr. og rmk. af 1892.

Dette lån på 5,5 mill. kr. (6.187.500 rmk.) blev udbudt til kurs 100 1/4. Obl., der udstedtes i beløb på 400, 800 og 2000 kr., var uopsigelige indtil 1908 fra begge sider. Derefter kunne de helt eller delvis opsiges fra kommunens side med 3 måneders varsel. De amortiseredes over 60 år efter annuitetsprincippet een gang årlig første gang 1/7 1907. Renteterminer 2/1 og 1/7.

Restbeløbet blev opsagt til indfrielse pr. 2/1 1947.

Obl. har i lange perioder kun været noteret med mellemrum på børsen.

3.008.01. 5 % Obl. i kr. af 1917.

Dette lån på 25 mill. kr. blev udbudt til tegning til kurs 98. Obl., der udstedtes i beløb på 1000, 2000 og 4000 kr., var uopsigelige fra begge sider indtil 15/8 1927, hvorefter de helt eller delvis kunne opsiges fra kommunens side med 3 måneders varsel. De blev amortiseret over 40 år med 1/40 pr. år, første gang 15/8 1917. Renteterminer 15/2 og 15/8.

Størstedelen af restbeløbet blev opsagt til konvertering til 4 1/2 % obl. pr. 6/5 1942.

Den tiloversblevne del af lånet blev opsagt til indfrielse pr. 15/3 1944.

Obl. har været regelmæssigt noteret på børsen fra 1925.

3.009.01. 4 1/2 % Obl. i kr. af 1931.

Dette lån på 30 mill. kr. blev udbudt til tegning til kurser fra 93. Obl., der udstedtes i beløb på 500, 1000, 2000 og 4000 kr., var uopsigelige fra begge sider. De blev amortiseret over 30 år med 1/30 pr. år, første gang 1/5 1932. Renteterminer 1/5 og 1/11.

Restbeløbet blev indfriet 1/5 1961.

Obl. har været regelmæssigt noteret på børsen.

3.010.01. 4 % Obl. i kr. af 1934.

Dette lån på 60 mill. kr. blev udbudt til kurs 93 1/2 svarende til en effektiv forrentning på 4,7 %. Obl., der udstedtes i beløb på 50, 100, 500, 1000, 2000 og 4000 kr., var uopsigelige fra begge sider. De blev amortiseret over 25 år med 1/25 pr. år, første gang 15/2 1935. Renteterminer 15/2 og 15/8.

Restbeløbet blev indfriet 15/2 1959.

Obl. har været regelmæssigt noteret på børsen.

3.011.01. 4 % Obl. i kr. af 1941.

Dette lån på 25 mill. kr. blev udbudt til tegning til kurs 96 $\frac{1}{2}$ svarende til en effektiv forrentning på 4,5 %. Obl., der udstedtes i beløb på 500, 1000, 2000 og 4000 kr., var uopsigelige fra begge sider. De blev amortiseret over 20 år med $\frac{1}{20}$ pr. år, første gang 1/5 1942. Renteterminer 1/5 og 1/11.

Restbeløbet blev indfriet 1/5 1961.

Obl. har været regelmæssigt noteret på børsen.

3.012.01. 4 $\frac{1}{2}$ % Obl. i kr. af 1949.

Dette lån på 30 mill. kr. blev udbudt til tegning til kurs 98 $\frac{1}{2}$ svarende til en effektiv forrentning på 4,7 %. Obl., der udstedtes à

1000, 2000 og 4000 kr., er uopsigelige fra begge sider. De bliver amortiseret over 20 år med $\frac{1}{20}$ pr. år første gang 11/4 1950. Renteterminer 11/4 og 11/10.

Obl. har været regelmæssigt noteret på børsen.

3.013.01. 5 % Obl. i kr. af 1955.

Dette lån på i alt 30 mill. kr. blev udbudt til tegning til kurs 85 eller en effektiv forrentning på 6,8 %. Obl., der udstedtes à 1000, 2000 og 4000 kr., er uopsigelige fra begge sider. De bliver amortiseret over 29 $\frac{1}{2}$ år med $\frac{1}{30}$ pr. år, første gang 7/9 1955. Renteterminer 7/3 og 7/9.

Obl. har været regelmæssigt noteret på børsen.

IV. Realkreditobligationer**Kjøbenhavns Brandforsikring.**

4.001.01. 3 % Annuiteter i rd. dc. af 1795.

Disse annuiteter udstedtes med kgl. garanti i årene 1795–98 af Brandkassen (stiftet 1731) til de skadelidte efter Københavns brand i 1795 som halvdelen af erstatningen. Annuiteterne lød på navn eller ihændeher og amortiseredes ved årlig udtrækning på 2 % af de i alt 1.840.000 rd. dc., hvorved udtrækningen efter planen skulle være tilendebragt senest i 1826. En tabel herover blev offentliggjort i 1795. Rentetermin 11/12.

Eftersom behovet for kapital til genopbygning af København var meget stort, og likviditeten som følge heraf ret anspændt, steg den effektive forrentning, således at disse 3 % annuiteter kun kunne sælges med et ret stort kurstab. Samme år tilbød Brandkassen at købe annuiteterne til kurs 85.

1813 blev det bestemt, at den tiloversblevne del af annuiteterne skulle udtrækkes, ikke til indfrielse, som det oprindeligt var planlagt, men til ombytning med uopsigelige kgl. 4 % obl. i rbd. sv. med midlertidig renteafkortning (1.075.01).

Disse annuiteter er undertiden blevet handlet på børsen til kurser, der før 1813 lå en del under pari, mens kurserne efter 1813 i reglen har ligget en del over kursen på 4 % kgl. uopsigelige obl. i rbd. sv.

4.001.02. 3 $\frac{3}{4}$ % Obl. i rd. dc. af 1795.

Som led i erstatningerne tilbød Brandkassen at overtage en større eller mindre del af erstatningssummen i lige dele kontanter og 3 % annuiteter mod udstedelse af 3 $\frac{3}{4}$ % obl. litra B. med kgl. garanti for 96 % af det overtagne beløb.

Amortisationen ville ske efter kassens evne, men den skulle dog være tilendebragt efter 31 års forløb. Dette skete for årene før 1813 ved opkøb.

1813 blev obl. omskrevet til rbd. sv., uopsigelighed og midlertidig renteafkortning.

Opkøbene fortsatte i årene efter 1813, og i året 1895/96 blev de sidste obl. indfriet.

Disse obl. er blevet noteret på børsen såvel før som efter 1813 til kurser, der oftest lå en del over kursen på de kgl. obl.

4.001.03. 4 % Obl. i rd. dc. af 1795.

Som led i branderstatningen udstedte Brandkassen 4 % obl. med kgl. garanti, lydende på navn eller ihændeher i stedet for den kontante del af erstatningen.

Amortisationen skete i samme terminer 11/6 og 11/12 som den kontante erstatning, d.v.s. i årene 1795–98, hvilket skete efter planen.

Disse obl. kan have været noteret på børsen.

4.001.04. 4 % Obl. i rd. dc. af 1809.

Obl. litra A udstedtes som en del af erstatningen for Københavns bombardement i 1807 til et samlet beløb på ca. 1,3 mill. rd. dc. Disse obl. skulle indløses over 8 år hver juni termin, første gang 11/6 1809.

1813 blev disse obl. omskrevet efter reglerne for privat gæld efter det til den 11/3–11/6 1808 svarende omskrivningsforhold, d.v.s. 100 rd. dc. = 85 rbd. sv. med midlertidig renteafkortning.

Efter 1813 blev disse obl. efterhånden indfriet, således at denne gæld ophørte i 1837.

Disse obl. er handlet enkelte gange på børsen til kurser, der lå en del over de kgl. obl., især i årene umiddelbart efter 1813.

4.001.05. 4 % Obl. udstedt for indlån i rd. dc. af 1795.

Disse obl., der udstedtes for indlån, som fra tid til anden blev optaget af Brandkassen, især fra 1795, var uden kgl. garanti i modsætning til f. eks. Husejerkreditkassens obl. De bar 4 % rente og var opsigelige fra begge sider med 3 måneders varsel. I 1802 nåede dette indlån op på 2 mill. rd. dc.

1813 blev disse obl. omskrevet efter reglerne for privat gæld til rbd. sv. med midlertidig afkortet rente, alt efter det tidspunkt hvor gælden var stiftet. Obl. var endvidere uopsigelige fra kreditors side indtil 1815, hvor de efter deres indhold kunne opsiges med 25 gange den på gældende tidspunkt ifølge forordningen gældende rentefod, der fra og med 1819 nåede de fulde 4 %.

Dette medførte, at obl. i de første år efter 1815 kun i mindre omfang blev opsagt, men i stedet omsattes på børsen. Den effektive rente af obl. var forholdsvis høj især i de første par år efter 1813, idet kreditor ikke kunne vide til hvilken sølvværdikurs han ville få indfriet sine obl., og man stillede sig desuden tvivlende overfor, om det overhovedet ville blive muligt for Brandkassen at honorere opsigelseskravene og bestemmelserne om den gradvise renteforhøjelse. På den anden side var obl. delvis sikret gennem pant i københavnske ejendomme. Som følge heraf kom kurserne mellem 1815 og 1819 til at ligge nogenlunde midt imellem obl. opsigelsesværdi, der var 25 gange den øjeblikkelige rentefod, og pariværdien målt i rbd. sv., således at de, efterhånden som opsigelsestidspunktet nærmede sig, steg i kurs for i 1819 at nå pari. Hvis man fuldt ud havde indregnet den fremtidige opsigelsesmulighed i kurserne, ville disse, selv med det daværende høje renteniveau, have ligget væsentlig højere end de faktisk gjorde.

Den tiloversblevne del af obl. blev opsagt af Brandkassen til indfrielse i 1836/37.

Husejerkreditkassen.

4.002.01. 4 % obl. I afdeling i rd. dc. af 1797.

Husejerkreditkassen (stiftet 1797) udstedte 4 % obl. i rd. dc. for indlån, som var opsigelige fra begge sider med eet års varsel, hvor-

imod regelmæssig amortisation ikke anvendtes. Renteterminer 11/6 og 11/12. Obl. var statsgaranterede både hvad angik renter og kapital, men til gengæld var der sat en grænse for obl.-massens størrelse på 300.000 rd. dc., et beløb, der dog blev forhøjet i takt med det stigende behov for kapital. I 1813 var beløbsrammen nået op på 3 mill. rd. dc., hvilket næsten svarede til obl.-massens størrelse.

Ifølge forordningen af 1813 skulle såvel statsobl. som statsgaranterede obl. omskrives til forholdet een rd. dc. = een rbd. sv., hvorfor Husejerkreditkassens obl. alle uanset udstedelsestidspunkt blev omskrevet i dette forhold. De blev endvidere gjort uopsigelige, og renten blev midlertidig afkortet. Derimod blev kassens tilgodehavender, som væsentlig bestod i lån i huse i København, omskrevet efter reglerne for privat gæld, d.v.s. efter stiftelsestidspunktet. Dette medførte, at passiverne langt oversteg aktiverne (den såkaldte underbalance).

I årene efter 1813 anvendtes en væsentlig del af de beløb, der indkom gennem opsigelser af lån og afdrag på disse, til indfrielse af obl. gennem opkøb, ofte til kurser langt under pari, mens der i stedet udstedtes 4 % opsigelige obl. af I afdeling (4.002.02) indenfor rammen på de 3 mill. rbd. Fra 1819 søgte kassen at gennemføre en tvangsamortisering af hele I afdeling gennem fast afdrag på 1 % pr. termin, men dette forsøg måtte opgives allerede i 1821.

Fra 1865 søgte kassen ligeledes at få amortiseret en del af udlånene, men efter få års forløb måtte kassen standse amortisationen. For disse amortisationsbidrag og for indfrielse m. m. udstedte kassen 4 % uopsigelige »Afdragsobl.« af II afdeling (4.002.05).

1884 sluttede aftale med Staten om afvikling af underbalancen. Herefter opkøbtes i de følgende år uopsigelige obl. af I afdeling, mens en del blev indfriet gennem opsigelse af eller afdrag på gæld, og endelig blev størstedelen af restbeløbet i 1888 konverteret til 4 % obl. af II afdeling (4.002.06).

Det fremgår bl. a. af børslisterne, at disse obl. på trods af det ret store beløb på 3 mill. rd. dc. kun forholdsvis sjældent blev omsat på børsen. Dette skyldes sikkert, at en væsentlig del af obl.-massen har ligget på faste hænder, idet disse obl. har været betragtet som et anlægspapir, der jo var sikret gennem pant i københavnske ejendomme. Dertil kommer, at obl. før 1813 var opsigelige med kort varsel, hvilket medførte, at det kun sjældent ville være nødvendigt for ejeren at sælge obl. Selv efter 1813 lå kurserne for Husejerkreditkassens obl. på et væsentlig højere niveau end statsobl. kurser.

4.002.02. 4 % Obl. I afdeling i rbd. sv., rbd. nv. og rbd. rs. af 1813.

For de beløb, der indkom gennem opsigelse af og afdrag på den uopsigelige obl.-gæld i rd. dc., udstedtes obl. tilhørende samme afdeling indenfor den fastsatte ramme på 3 mill. rbd. Disse obl. var opsigelige fra begge sider med eet års varsel. Renteterminer 11/6 og 11/12. Obl. blev udstedt alt efter indskuddenes art i rbd. sv., rbd. nv. og rbd. rs. Udstedelsen af disse obl. fortsatte i nogle år efter åbningen af II afdeling i 1816.

Fra 1869 skete der en midlertidig udvidelse af obl.-massen i denne del af I afdeling, således at de 3 mill. rbd. igen nåedes. Dog blev i de følgende år en del af denne afdelings obl. igen inddraget, og resten blev opsagt til indfrielse i december termin 1887, hvorefter størstedelen blev konverteret til 4 % uopsigelige obl. af II afdeling (4.002.06).

Obl. er undertiden blevet handlet på børsen til omkring pari.

4.002.03. 5 % Obl. I afdeling i rbd. nv. af 1815.

Obl. udstedtes for indlån i Kreditkassen og var statsgaranterede. De var opsigelige fra kreditors side med eet års varsel. Renteterminer 11/6 og 11/12. Disse 5 % obl. udstedtes i årene 1815–18, idet 4 % da var for lav en rentefod til at tiltrække indlån. I 1818 ophørte til-ladelsen til at kræve 5 % selv i rbd. nv. (det havde hele tiden været forbudt at udstede 5 % obl. i rbd. sv. og rbd. rs.).

Obl. blev inddraget i årene efter 1818, og den endelige indfrielse skete 11/12 termin 1824.

Disse obl. er enkelte gange handlet på børsen til kurser lidt under pari.

4.002.04. 4 % Obl. II afdeling i rbd. sv., rbd. nv. og rbd. rs. af 1816.

Obl. udstedtes for indlån i rbd. sv., rbd. nv. og rbd. rs. indenfor den beløbsramme, som »Hjælpefonden« af 1816 tillod. Denne fond var oprindeligt på 300.000 rbd., men blev efterhånden forøget, indtil den nåede 6 mill. rbd. i 1847. Disse obl. var ligesom obl. udstedt af I afdeling (4.002.02–03) opsigelige fra kreditors side med eet års varsel, men var ikke statsgaranterede.

I årene efter 1819 blev der opkøbt obl., efterhånden som lånene blev afdraget eller indfriet.

Fra 1865 udstedtes der til gengæld for sådanne afdrag en ny type obl., de såkaldte 4 % afdragsobl. (4.002.05).

I perioden 1876 til 1886 blev en del af de opsigelige obl. ombyttet med almindelige 4 % uopsigelige obl. af II afdeling (4.002.06) bl.a. i forbindelse med omprioriteringer.

1887 blev den tiloversblevne del af de opsigelige obl. i II afdeling opsagt i december termin 1887, hvorefter størstedelen blev konverteret til uopsigelige 4 % obl. af II afdeling (4.002.06), mens næsten hele den tiloversblevne del blev indfriet. Restbeløbet blev indløst i de følgende år.

De opsigelige obl. har undertiden været handlet på børsen, selv om det ikke synes at have været af større omfang, eftersom de først blev optaget på børslisten i 1848. Tabellen nedenfor viser de omtrentlige kurser, som disse obl. har været handlet til i regnskabsårene 1840/41–1847/48. Kurserne er hentet fra Ernst Andersen: »Kreditkassen for Husejere i Kjøbenhavn« for årene 1840/41–1842/43 og 1845/46–1847/48, mens kurserne for årene 1843/44–1844/45 er beregnet ved sammenligning med statsobl. kurser.

Regnskabsår	Kurser
1840/41	103 ¹ / ₂
1841/42	103 ¹ / ₂ à 104
1842/43	103 à 103 ¹ / ₂
1843/44	103 à 103 ¹ / ₂
1844/45	103 à 104
1845/46	103 à 105 ³ / ₄
1846/47	104 ¹ / ₂
1847/48	104 ¹ / ₂ à 105 ¹ / ₂

4.002.05. 4 % Afdragsobl. II afdeling i rbd. (kr.) af 1865.

Disse obl. udstedtes i årene 1865 til 1881 som modydelse for afdrag på og indfrielse af prioritetsgæld i såvel I afdeling som II afdeling. Obl. var uopsigelige fra kreditors side, men kunne anvendes til indfrielse af prioritetsgæld med deres fulde pålydende i stedet for kontant betaling. Bortset herfra var obl. uamortisable. Renteterminer var 11/6 og 11/12.

Obl. blev opsagt til indfrielse i 1881.

Afdragsobl. blev noteret regelmæssigt på børsen. Eftersom disse obl. kunne anvendes som afdrag, blev kurserne en del højere end kurserne på andre uopsigelige obl.

4.002.06. 4 % Obl. II afdeling (1 afdeling 1 serie) i rbd. (kr.) af 1869.

Disse obl. blev udstedt efter fundatsændringen i 1869, hvorefter det blev tilladt kreditkassen at udstede uopsigelige obl. for indlån. Disse obl. kunne i modsætning til afdragsobl. (4.002.05) ikke anvendes til afdragsbetalinger og var således fuldt ud uopsigelige og uamortisable. Obl. udstedtes efterhånden som de opsigelige obl. af I afdeling (4.002.02) og II afdeling (4.002.04) blev indløst, samt for nye lån. Renteterminer var 11/6 og 11/12.

For at hæve kursen på disse obl. blev der i årene 1877–84 årligt udtrykket en mindre del af disse med 4¹/₂ % uopsigelige obl. af II afdeling (4.002.07).

1895 blev det vedtaget at konvertere størstedelen af obl.-massen til 3¹/₂ %. Pr. 11/6 termin 1900 var ca. ²/₃ heraf konverteret til 3¹/₂ % uopsigelige obl. af II afdeling (4.002.08).

Denne II afdeling 4 % obl., som efter statusændringen i 1905 blev benævnt 4 % obl. I afdeling I serie, afsluttedes samme år i december termin.

Afdelingens obl. er endnu ikke indfriet (pr. 31/12 1965).

Disse obl. har været regelmæssigt noteret på børsen.

4.002.07. 4½ % Obl. II afdeling i kr. af 1877.

Disse obl. blev udstedt gennem årlig udtrækning af en mindre del af II afdelings uopsigelige obl. (4.002.06) i årene 1877-84. Obl. bar 4½ % rente og var uopsigelige fra kreditors side. Renteterminer 11/6 og 11/12.

V. Udenlandske obligationer

Norske Stat.

5.001.01. 4 % Obl. i sp. rs. af 1825.

Dette lån blev optaget 17/3 1825 hos Hambro & Søn med det formål at indfri et tidligere lån fra 1919. Obl., som bar 4 % rente, blev udstedt til et samlet beløb på 846.200 sp. rs. (rd. bc.). Obl. blev amortiseret over 15½ år eller 62 terminer pr. 1/8, 1/11, 1/2 og 1/5, sandsynligvis første gang 1/8 1825 med 74.000 sp. rs. pr. år til renter og afdrag. Den sidste del af lånet blev dog indfriet 1/8 1836 med 300.600 sp. rs.

Obl. noteredes i rd. bc. på Københavns børs fra 1825.

5.001.02. 4 % Obl. i sp. rs. af 1828.

Dette lån på 300.000 sp. rs. (rd. bc.) blev optaget 29/6 1828 hos Hambro & Søn. Obl. litra A-E udstedtes på 100, 200, 400, 500 og 1000 sp. rs. og bar 4 % rente. Obl. amortiseredes over 30 år eller 120 terminer pr. 1/11, 1/2, 1/5 og 1/8, fra 1/11 1828 med 4.300 sp. rs. (rente + afdrag) pr. termin.

Obl. blev noteret på Københavns børs fra 1828.

5.001.03. 4 % Obl. i mk. bc. af 1848.

Dette lån på 4,5 mill. mk. bc. (1,5 mill. rd. bc.) blev afsluttet 3/10 1848 med Hambro & Søn. Obl. litra A-E blev udstedt på 3000, 1500, 1200, 600 og 300 mk. bc. Obl. amortiseredes over 30 år eller 120 terminer fra 1/1 1849 pr. 1/1, 1/4, 1/7 og 1/10 med 64.500 mk. bc. pr. termin til renter og afdrag.

Disse obl. blev handlet på Københavns børs fra 1849.

Norske Hypothekbank.

5.002.01. 4½ % Obl. i sp. rs., rbd. og mk. bc. af 1861-63.

Den norske Hypothekbank oprettedes i 1851 med det formål at skaffe ejendomsbesiddelse lån på vilkår, der svarede til dem, der opnåedes i de danske og svenske realkreditinstitutter.

Obl.-serierne udstedtes årlig i perioden 1852-78 med en løbetid på eet år. De amortiseredes efter deres afslutning over 30 år med 1/30 pr. år, sandsynligvis pr. 1/1. For serierne 1861-63 under eet er amortisationen regnet som påbegyndt 1/1 1863. Renteterminer 1/1 og 1/7. Obl. udstedtes oprindeligt i norske sp. rs., danske rbd. og mk. bc.

Heraf udstedtes i serierne 1861-63 obl. til et samlet beløb på 3,6 mill. sp. rs.

Restbeløbet konverteredes til 4 % i 1885.

Obl. af serierne 1861-63 noteredes under eet på Københavns børs fra slutningen af 1860.

Obl. blev opsagt til indfrielse 1/5 1887 og blev for størstedelen konverteret til 4 % fra kreditors side uopsigelige obl. af II afdeling (4.002.06) til december termin 1887, eller juni termin 1888.

Obl. var regelmæssigt noteret på børsen.

4.002.08. 3½ % Obl. II afdeling (I afdeling I serie) i kr. af 1895.

Disse obl. blev udstedt for konverterede obl. af II afdeling (4.002.06). Obl. var uopsigelige fra kreditors side og uamortisable.

Denne II afdeling 3½ % obl. blev efter statusændringen i 1905 benævnt 3½ % obl. af I afdeling I serie, og den afsluttedes samme år i december termin. Disse obl. er endnu ikke indfriet (pr. 31/12 1965).

Obl. blev regelmæssigt handlet på børsen.

5.002.02. 4½ % Obl. i kr., mk. bc. og rmk. af 1879-80.

Disse obl., der udstedtes til et samlet beløb på 16.992.000 kr. (4.248.000 sp. rs.), svarer som helhed til de fra 1861 udstedte obl., dog amortiseredes de over 60 år med 1/60 pr. år, idet der her er regnet med, at amortisationen er påbegyndt 1/1 1880. Obl. lød på danske kr., mk. bc. og tyske rmk.

Restbeløbet konverteredes til 4 % i 1885.

De to serier 1879 og 1880 noteredes under eet på Københavns børs fra 1879.

5.002.03. 4 % Obl. i rmk. af 1884 & 85.

Disse obl. udstedtes til et beløb på 11.232.000 tyske rmk. (9.984.000 kr.) for 1884 lånet, og på 33.750.000 rmk. (30.000.000 kr.) for 1885 lånet. Obl. forrentedes og amortiseredes over 60 år pr. 1/1 og 1/7, idet der er regnet med, at amortisationen påbegyndtes 1/1 1885.

Obl. er kun noteret på Københavns børs med mellemrum i slutningen af 1880'erne.

Svenske Hypothek.

5.003.01. 4 % Bruks-Societetets Hypotheks Kasse-obl. i mk. bc. af 1835 og 1839.

Dette institut, der stiftedes i 1833, var en parallel til de danske kredit- og hypothekforeninger, idet det formidlede lån efter nogenlunde samme principper som disse. Størstedelen af den udstedte obl.-masse afsattes dog i udlandet bl. a. i Danmark. Obl. for denne del af gælden udstedtes i mk. bc. i modsætning til de indenlandske obl., der udstedtes i svenske rd. bc. Den udenlandske del af obl. blev amortiseret gennem årlige udtrækninger sammen med rentebetalingerne på i alt 5 %; for 1835 lånet første gang sandsynligvis 1/1 1835 og for 1839 lånet 15/2 1839. For serierne under eet er der regnet med, at amortisationen påbegyndtes 1/1 1837. Renteterminer for 1835 lånet 1/7, 1/10, 1/1 og 1/4, for 1839 lånet 15/8, 15/11, 15/2 og 15/5.

Obl. blev handlet på Københavns børs fra 1835, og fra 1839 sammen med 1839 lånet.

5.003.02. 4 % Østgotha Hypothek-foreningsobl. i mk. bc. af 1846.

Denne forening stiftedes 1845 efter samme retningslinier som de øvrige svenske hypothekforeninger. Den udenlandske del af foreningens obl. i mk. bc. amortiseredes over 40½ år gennem halvårslige udtrækninger pr. 1/2 og 1/8 med 1/2 % af nominalbeløbet foruden besparet rente, første gang sandsynligvis 1/2 1846. Renteterminer 1/5 og 1/11.

Obl. blev handlet på Københavns børs i årene fra 1846.

Kilder, anmærkninger og noter til obligationsmarkedet 1810 - 1965

Kilder til diagrammer 1-7 over effektiv forrentning. (s. 143-149).

1810-1965. Statsobligationer. (Fuldt optrukken linie).

- 1810-13. 4% opsigelige obl. i rd. dc. (1.001.01-1.075.01).
1813-44. 4% uopsigelige (uamortisable) statsobl. i rbd. sv. (rbd. rs.) (1.001.01-1.075.01).
1845-86. 4% uamortisable obl. (1.001.01-1.093.01).
1886-1923. 3½% uamortisable obl. (1.095.01).
1923-34. 5% amortisable obl. (1.103.01).
1934-36. 4% amortisable obl. (1.104.01).
1936-40. 4½% amortisable obl. (1.105.01).
1940-44. 4% amortisable obl. (1940-42, 1.106.01; 1942-44, 1.107.01).
1944-48. 3½% amortisable obl. (1944-46, 1.108.01; 1946-48, 1.110.01).
1948-52. 4% amortisable obl. (1.109.01).
1952-65. 5% amortisable obl. (1952-53, 1.111.03; 1953-65, 1.111.04).

1810-97. Statsobligationer. (Punkteret linie).

- 1810-13. 4% uopsigelige statsfonds i rd. sp. (1.047.02).
1813-19. 4% uopsigelige statsobl. i rbd. rs. og mk. bc. (1.048.01-1.066.03).
1825-49. 3% engelske lån, Københavns børs (1.081.01).
1849-74. 5% engelsk lån (1849-50, 1.084.01-02; 1864-74, 1.92.01-02).
1880-87. 4% amortisable statsobl. (1.094.01).
1887-97. 3½% amortisable statsobl. (1.095.02).
1898-1900. 3% amortisable statsobl. (1.098.01).

1901-65. Jydsk Hypotekforenings obligationer. (Punkteret linie).

- 1901-41. 5% hypotekobl. (1901-10, 4.011.01; 1910-17, 4.011.02; 1917-22, 4.011.03; 1922-26, 4.011.04; 1926-31, 4.011.05; 1931-39, 4.011.06; 1939-41, 4.011.08).
1941-45. 4½% hypotekobl. (1941-45, 4.011.07; 1945, 4.011.10).
1945-48. 4% hypotekobl. (4.011.09).
1948-52. 4½% hypotekobl. (1948-49, 4.011.11; 1949-52, 4.011.12).
1952-61. 5% hypotekobl. (4.011.13).
1961-63. 6% hypotekobl. (4.011.14).
1963-65. 7% hypotekobl. (1963-64, 4.011.15; 1964-65, 4.011.16).

1810-19. Husejerkreditkasseobligationer. (Stiplet linie).

- 1810-19. 4% husejerkreditkasseobl. (4.002.01).

1820-50. Nationalbank- og rigsbankobligationer. (Stiplet linie).

- 1820-24. 5% nationalbankobl. (2.002.09).
1825-40. 4% nationalbankobl. (2.002.10).
1845-50. 4% rigsbankobl. (2.001.01).

1852-1965. Østifternes kreditforeningsobligationer. (Stiplet linie).

- 1852-95. 4% kreditforeningsobl. (1852-62, 4.003.01; 1862-68, 4.003.01-02; 1869-71, 4.003.02; 1871-75, 4.003.03; 1875-84, 4.003.04; 1884-91, 4.003.05; 1891-95, 4.003.07).

- 1895-1900. 3½% kreditforenings-obl. (1895-97, 4.003.06; 1897-1900, 4.003.08).
1900-07. 4% kreditforenings-obl. (1900, 4.003.09; 1900-05, 4.003.11; 1905-06, 4.003.12; 1906-07, 4.003.13).
1907-33. 4½% kreditforenings-obl. (1907-20, 4.003.10; 1920-33, 4.003.15).
1933-36. 4% kreditforenings-obl. (1933-35, 4.003.14; 1935-36, 4.003.16).
1936-41. 4½% kreditforenings-obl. (4.003.17).
1941-44. 4% kreditforenings-obl. (4.003.16).
1944-48. 3½% kreditforenings-obl. (4.003.18).
1948-49. 4% kreditforenings-obl. (4.003.19).
1949-52. 4½% kreditforenings-obl. (1949-50, 4.003.20; 1950-52, 4.003.21).
1952-60. 5% kreditforenings-obl. (1952-57, 4.003.22; 1957-60, 4.003.23).
1960-62. 6% kreditforenings-obl. (4.003.24).
1962-65. 7% kreditforenings-obl. (4.003.25).

Anmærkninger og noter til tabeller over kurser og effektiv forrentning 1810-1965.

Tabel 1 og 2 (s. 152-157).

Disse to tabeller består ligesom de øvrige af to hovedafdelinger, nemlig dels et afsnit der omfatter obl.-priserne, dels et afsnit der behandler den effektive forrentning og centralbankens diskonto.

Hvor det ikke har været muligt at bringe en pris, er dette markeret ved tre prikker eller en streg. Prikkerne er anvendt i de tilfælde, hvor obl. endnu ikke er optaget i tabellen, eller hvor den definitivt er udgået af denne, mens stregerne angiver, at der inden for en periode mangler een eller flere priser.

Ved de gennemsnitlige kvartalsnoteringer forstås et gennemsnit af de på børsen noterede obl.-priser i den anvendte mønt, herunder den mønt, som obl. lyder på. I dette sidste tilfælde er prisen på obl., når denne noteres pr. 100 enheder, lig med obl.-kursen, d.v.s. værdien af obl. udtrykt som en procentandel af den nominelle værdi. De to første kolonner omfatter dog i modsætning til de øvrige henholdsvis højeste og laveste notering i kvartalet. På basis heraf er gennemsnitspriserne beregnet. Priserne er hentet fra »De danske Statstidender« med undtagelse af året 1811, hvor medio kvartalstallene er udvalgt fra tabellen i »Handels- og Industritidende«, samt for committee-sedlernes vedkommende, hvor priserne i perioden 1814-19 er hentet fra »Skilderie af Kjøbenhavn«.

Da en væsentlig del af de medtagne obl. kun sjældent er blevet noteret, repræsenterer kvartalspriserne i tabellen ofte kun en enkelt obl.-handel. Eftersom prisbevægelserne ofte har været ret voldsomme i den her betragtede periode, vil dette medføre, at obl.-priserne ikke altid er sammenlignelige fra serie til serie inden for samme kvartal, især hvis obl. har været handlet henholdsvis i begyndelsen og slutningen af kvartalet.

Tabellafdelingen, der omfatter de gennemsnitlige kvartalsnoteringer, er opdelt i grupperne »Statsobligationer«, »Bankobligationer« og

»Realkreditobligationer«. Hver obl. er karakteriseret ved rentefod, benævnelse, antal enheder i den mønt, obl. lyder på, emissionsår og nummer. Endvidere er den mønt, obl. er noteret i samt omregnet til, optaget nederst i kolonnehovedet.

De to tabeller omfatter perioderne 1810–13 og 1813–22. Denne opdeling skyldes ændringen af møntsystemet ved forordningen af 1813, hvorunder også obl. blev omskrevet. For at kunne sammenligne værdien af obl. før og efter 1813, er priserne i dette år regnet i såvel ny som gammel mønt, hvorfor noteringerne, der er sket i rbd. nv., er multipliceret med 6 (6 rd. dc. = 1 rbd. nv.).

For statsobl. vedkommende er de faktisk skete noteringer i rd. dc. (rbd. nv.) samlet for sig. I de tre første kolonner er de opsigelige kgl. obl. optaget (1.001.01–1.075.01), der omfatter en del af de fra såvel kreditors som debitors side opsigelige obl., der blev udstedt i årene 1755–1813. Disse obl. er opført til pariværdien for årene 1810–12, d.v.s. til værdien ved opsigelse, mens noteringerne i de følgende år 1813–22 er udregnet på grundlag af de på børsen foretagne handler. I de øvrige kolonner i denne del af tabellerne er optaget en række mere eller mindre hyppigt omsatte statsobl. Disse er alle uopsigelige og er medtaget til den pris, de er noteret til på børsen. Endelig er priserne på speciesbankaktier (1.077.01) optaget i årene 1810–13.

Tre grupper statsobl. er behandlet mere indgående. Det drejer sig for årene 1810–13 (1813–22) om kgl. obl. og fonds i henholdsvis rd. dc. (rbd. sv.) (1.001.01–1.075.01), i rd. sp. (rbd. sv.) (1.027.01–1.077.01) og i mk. bc. (mk. bc. og rbd. rs.) (1.048.01–1.066.03), hvor dels de faktiske gennemsnitsnoteringer i sedler er medtaget, dels disse omregnet til sølv. For den første gruppe obl. i rd. dc. (rbd. sv.) er omregningen foretaget fra rd. dc. (rbd. nv.) til rd. bc. (rbd. rs.), mens den for den anden gruppe obl. i rd. sp. (rbd. sv.) er sket fra rd. dc. (rbd. nv.) til rd. sp. (rbd. rs.). Til omregningen er anvendt de gennemsnitlige kvartalskurser på banco og species i tabel B. Den tredje gruppe obl. i mk. bc. (rbd. rs. og mk. bc.) er blevet omregnet til rd. sp. (rbd. rs.) efter bancokursen på samme dato, som obl. er blevet noteret, eftersom disse obl. kun er blevet handlet højest een gang i hvert kvartal. Hertil er anvendt Rubow, Nationalbankens Historie 1818–78, bilag III og IV. Endelig er priserne i rbd. nv. for alle tre grupper obl. fra 1813 i tabel 2 omregnet til rbd. sv. efter sølvværdikursen (fra 1818 kvartalskursen) (Rubow bilag V). Alle beregningerne er foretaget ved at dividere obl.-noteringerne med den halve møntkurs.

I tabel 2 er optaget tre bankobl., nemlig to rigsbankobl. og een bankhæftelsesobl., hvoraf den hyppigst noterede rigsbankobl. (2.001.01) er omregnet til rbd. sv. og rbd. rs. ligesom de udvalgte statsobl. Samme beregninger er foretaget for to af de fire realkreditobl. (4.001.05 og 4.002.01), der er optaget i tabellerne. Disse sidste obl. er i tabel 1 optaget til pari for årene 1810–12, idet de var opsigelige med kort varsel fra kreditors side.

Den effektive forrentning for de fem udvalgte obl., nemlig tre statsobl., een bankobl. og een realkreditobl., er beregnet på grundlag af obl.-kursen, d.v.s. den faktiske eller beregnede notering, der svarer til den mønt, obl. lyder på, f. eks. antal rbd. nv. pr. 100 rbd. sv. omregnet til antal rbd. sv. pr. 100 rbd. sv., i modsætning til forrentningen i tabel 3, der er beregnet på grundlag af prisen i rbd. rs. For de opsigelige obl. i tabel 1, nemlig een statsobl. og to realkreditobl., er den effektive forrentning lig med rentefoden, idet pariværdien er lagt til grund for beregningerne. Hvad angår de øvrige obl., i tabel 2 er forrentningen beregnet som for uamortisable obl., d.v.s. rentefoden divideret med kursen.

For de tidligere opsigelige statsobl. i rd. dc. (1.001.01–1.075.01) såvel som for husejerkreditkasseobl. (4.002.01) var rentefoden midlertidig afkortet i årene 1813–19. Som følge deraf måtte priserne på disse obl. ligge en del lavere, end de ville have gjort, hvis renten var blevet betalt fuldt ud, hvilket må tages i betragtning ved sammenligning med priserne på andre obl. Ved beregningen af den effektive forrentning er der taget hensyn hertil, idet kurserne først er korrigeret for den »manglende« rente, d.v.s. forskellen mellem den på det pågældende tidspunkt faktiske rente og rentefoden på 4%. Dette er

gjort ved at tilbagediskontere summen af renteforskellene fra det tidspunkt, hvor rentefoden på 4% blev genindført og til det tidspunkt, hvor obl. er handlet, og addere denne sum til den faktiske obl.-pris. Den korrigerede pris er således et udtryk for den pris, der ville være blevet betalt for obl., forudsat at renten ikke var blevet afkortet. Denne pris er derefter divideret op i rentefoden på fulde 4%, hvilket giver den effektive forrentning. Som basis for tilbagediskonteringen er anvendt den på de pågældende tidspunkter effektive forrentning af de kgl. obl. og fonds i rd. sp. (1.027.01–1.077.01).

Det er alene den »faktiske« effektive forrentning, som er beregnet her, således at den gevinst (eller det tab), der er en følge af bevægelserne i seddelværdien, ikke er indregnet.

Endelig er centralbankens diskonto medtaget, d.v.s. Den danske norske Speciesbanks diskonto for årene 1810–13, Rigsbankens diskonto for årene 1813–18 og Nationalbankens diskonto i perioden derefter. Der er undertiden angivet mere end een procent, idet diskontoen er blevet ændret i løbet af kvartalet.

Tabel 3 og 4 (s. 158–161).

Tabellerne 3 og 4 er ligesom de øvrige tabeller delt i et kursafsnit og et renteafsnit. Hvert af disse er opdelt i hovedgrupperne »Statsobligationer«, »Bankobligationer« og »Udenlandske obligationer«, der igen er opdelt i kolonner, der viser obl.-prisen i den mønt, obl. er noteret i og eventuelt omregnet til.

For året 1820 er priserne hentet fra »Skilderie af Kjøbenhavn«, mens kilden for årene 1821–22 er »Handels- og Industritidende«, og fra 1823 »De danske Statstidender« suppleret med enkelte noteringer fra »Handels- og Industritidende« og »Kjøbenhavns Pris-Courant«.

I de to tabeller er noteringerne i modsætning til tabel 1 og 2 udvalgt på bestemte datoer fra kurslister. Disse datoer er valgt således, at tidsintervallerne bliver af nogenlunde samme størrelse. Imidlertid er en del af obl. kun blevet noteret med mellemrum, hvorfor valget af datoer i et vist omfang er blevet tilpasset hertil.

Noteringerne omfatter i de første år faktisk handlede kurser, mens de i de senere år er køberkurser, i enkelte tilfælde sælgerkurser. De er først fra 16/3 1824 korrigeret for påløbne, ikke forfaldne renter.

En del af noteringerne er ligesom i tabel 1 og 2 omregnet til anden mønt. Dette gælder således for de kgl. uamortisable obl., hvor noteringerne i rbd. nv. er omregnet til rbd. sv. efter kvartalskursen hos Rubow, bilag V. Desuden er de kgl. obl., rigsbankobl. og nationalbankobl., i henholdsvis hele perioden og alene for årene 1820–24 omregnet fra rbd. nv. til rbd. rs. efter bancokursen på den pågældende dato. (Rubow, bilag III). Alle øvrige noteringer er hentet direkte fra kurslisterne.

Basis for renteberegningerne er i modsætning til tabel 2 priserne på obl. handlet i eller omregnet til rbd. rs., idet kursen på sølv fra omkring 1819 synes at have dannet basis for vurderingen af den fremtidige rente og dermed obl. værdi, selv om renten på de kgl. obl. og rigsbankobl. endnu i en årrække blev udbetalt i rbd. sv.

Den effektive forrentning er herefter beregnet ved at dividere rentefoden med prisen for kgl. obl., for det engelske lån samt for rigsbankobl.

Hamborglånets forrentning er beregnet som for lån, der amortiseres ved udtrækning ved faste afdrag af samme størrelse, jfr. Burraus vejledning, i dette tilfælde halvårligt over 85 terminer pr. 1/3 og 1/9, første gang 1/3 1820.

Nationalbanklånets forrentning er beregnet ud fra kursen i rbd. rs. på samme måde som for Hamborglånets. For 5% obl. er amortisationstiden sat til 60 år med faste årlige afdrag, første gang 11/12 1820. For 4% obl. er der i perioden 1825–40 regnet med en amortisationstid på 28 år svarende til 28 terminer begyndende 11/12 1824, mens forrentningen i perioden 1841–42 er beregnet ved at trække overkursen,

d.v.s. det antal points, kursen ligger over pari, fra den nominelle rentefod på 4%.

De udenlandske obl.s forrentning er beregnet som for de lukkede annuitetslån, jfr. i øvrigt notespecifikationen, side 212, og Burraus vejledning.

Tabel 5-14 (s. 162-201).

I tabellerne 5-14 er obl. kun noteret i een møntfod nemlig rbd., idet sølvindløseligheden indførtes i 1845. Dette har medført, at der ikke som i tabellerne 1-4 er foretaget omregninger fra rbd. nv. til rbd. sv. eller rbd. rs; obl.-prisen er fra 1845 lig med obl.-kursen.

Ligesom i den forudgående periode blev beslægtede obl. i et vist omfang noteret under eet, dette gælder således for flere af de udenlandske obl. samt enkelte ældre statsobl., kommuneobl. og realkreditobl. Nærmere oplysninger herom findes i notespecifikationen, side 212, og obligationsoversigten samt i noterne hertil.

Størstedelen af statsobl. og kommuneobl. samt en del af de udenlandske obl. amortiseredes ved udtrækning med faste afdrag af samme størrelse pr. termin, således som det var tilfældet med f. eks. Hamborglån (1.079.00), mens et mindre antal amortiseredes efter annuitetsprincippet. Endelig blev enkelte af disse obl. amortiseret ved opkøb. Realkreditobl.-lånene var i overvejende grad annuitetslån, der for næsten alle seriers vedkommende var åbne i så godt som hele den periode, obl. er optaget i tabellerne. Der er ved beregningen af den effektive forrentning i dette tidsrum anvendt en fast restløbetid. I andre tilfælde har obl.-serierne været lukket i et kortere eller længere tidsrum f. eks. i de tilfælde, hvor den pågældende ældre serie er blevet afløst af en nyere serie. Her er restløbetiden formindsket med det antal terminer, der er forløbet siden lukningen. Endelig er en del ældre realkreditobl. blevet amortiseret gennem opkøb i en kortere eller længere periode eller har været uamortisable. Disse obl. forrentning er i det pågældende tidsrum beregnet på samme måde som for uamortisable obl. For en række af især de ældre obl. gør der sig endvidere specielle forhold gældende, jfr. notespecifikationen og obligationsoversigten samt noterne hertil.

Noter

Tabel 6 (s. 166-169).

- (1) Fra og med 2. kvartal er kursen angivet for 1. og 2. serie under ét
- (2) Fra og med 2. kvartal er kursen angivet for 1. og 2. serie under ét

Tabel 8 (s. 174-177).

- (3) 1/4.

Tabel 10 (s. 182-185).

- (4) 17/12, (5) 2/10, (6) 28/12, (7) 21/12, (8) 30/12.

Tabel 11 (s. 186-189).

- (9) 3/9, (10) 1/6, (11) 1/3, (12) 1/9, (13) 1/9, (14) 1/3, (15) 15/2.

Tabel 12 (s. 190-193).

- (16) 4% 9. serie (4.005.12).

Tabel 13 (s. 194-197).

- (17) 5% 11. serie (4.005.18), (18) 31/3, (19) 4¹/₂% 3. serie (4.010.06), (20) 4% 8. afdeling (4.011.09).

Anmærkninger og noter til obligationsoversigten 1755-1965.

Tabel I-V (s. 202-211).

Anmærkninger

Disse tabeller indeholder de vigtigste oplysninger vedrørende samtlige de obl., som er optaget i notespecifikationen, side 212 herunder den del af obl., der er medtaget i kurs- og rentetabellerne.

Tabellerne er opdelt efter de fem hovedgrupper af obl., nemlig I - statsobl., herunder visse statsgaranterede obl., II - bankobl., III - kommuneobl., IV - realkreditobl. og V - udenlandske obl.

Hver obl. er beskrevet ved et nr., der bl.a. refererer til den mere detaljerede opdeling i notespecifikationen, og til kurs- og rentetabellerne. Dette nr. er sammensat af tre talgrupper, hvor det første ciffer (1.000.00-5.000.00) refererer til den af de ovennævnte fem grupper, som obl. henhører under.

For statsobl. vedkommende refererer de tre følgende cifre til lånets placering, der i hovedsagen afhænger af tidspunktet for dets emission (1.001.00-1.114.00). De to sidste cifre viser den enkelte obl. placering indenfor lånet.

Bankobl. (2.000.00) er opdelt i tre grupper (2.001.00-2.003.00), nemlig obl., der udstedtes for sedler m.v., obl. for indlån samt bankhæftelsesobl., der i visse henseender ville kunne placeres under statsobl., og realkreditobl. (tabel I og IV). Indenfor disse tre hovedgrupper er de enkelte obl. placeret, hovedsagelig efter udstedelsestidspunkt. Desuden er i samme tabel optaget den del af statsobl., der er blevet udstedt af de statsjede kreditinstitutter.

Kommuneobl. (3.000.00) er fordelt efter lånets optagelsestidspunkt, som det fremgår af de tre mellemste cifre i obl.-nr. (3.001.00-3.013.00). Desuden er den del af statslånene medtaget i tabellen, som til en begyndelse blev optaget af Københavns magistrat, men som senere blev overtaget af Staten.

Realkreditobl. (4.000.00) er opdelt på de pågældende institutter (4.001.00-4.012.00). Inden for hvert af disse er obl. ordnet efter serienr. og indenfor disse igen efter rentefod.

De udenlandske obl. (5.000.00) er delt i tre grupper, nemlig norske statsobl. og henholdsvis norske og svenske hypothekobl. (5.001.00-5.003.00).

Obligationsoversigten omfatter imidlertid kun en del af de obl., der er blevet udstedt indenfor det danske monarki.

Så vidt det har været muligt, er alle danske statspapirer, der ville kunne henregnes til de »egentlige« obl., medtaget i denne oversigt indtil 1912 (1.102.00). Efter dette tidspunkt er kun de obl. medtaget, som er behandlet i kurs- og rentetabellerne. Som det fremgår af oversigten, er en lang række af især de ældre lån i udlandet ikke behandlet i kurs- og rentetabellerne. Dette skyldes, at disse obl. praktisk taget aldrig er blevet handlet på Københavns børs. Oplysningerne vedrørende disse obl. er i øvrigt oftest meget sparsomme. Endelig er der sidst i tabel I optaget en gruppe stats- og statsgaranterede obl., nemlig tiendeobl. og boligfondsoobl.

Indenfor gruppen bankobl. er så vidt mulig alle obl. udstedt af såvel statslige som private bankinstitutter indtil 1840 medtaget i oversigten.

Hvad angår kommuneobl., er så vidt mulig alle ældre københavnske lån medtaget (3.001.00-3.007.00), samt den del af de nyere lån, der er optaget i kurs- og rentetabellerne.

For realkreditobl. vedkommende er kun en del af de udstedte obl. behandlet i notespecifikationen, nemlig de ældre mere specielle typer fra de to ældste private realkreditinstitutter: Husejerkreditkassen og Kjøbenhavns Brandforsikring (Brandkassen). I øvrigt er alene obl., der er behandlet i kurs- og rentetabellerne, medtaget i oversigten.

Samtlige udenlandske obl., der er optaget i kurs- og rentetabellerne, er behandlet i notespecifikationen. Omvendt er kun de obl., der er behandlet i kurs- og rentetabellerne, optaget i notespecifikationen og obligationsoversigten.

Hver af oversigtens tabeller er opdelt i to dele, der indeholder oplysninger om henholdsvis de udstedte obl., og de obl. der er optaget i kurs- og rentetabellerne. Oplysningerne omfatter obl.-nr., som er omtalt ovenfor, rentefod i procent pro anno og benævnelse, d.v.s. den officielle eller den almindeligst anvendte betegnelse for obl. For statsobl. udstedt i udlandet med en tilføjelse, der angiver hvor lånet er optaget, f. eks. »Holland I«, d.v.s. det første lån der er blevet optaget i Holland. Endvidere er for statsobl., bankobl., kommuneobl. og udenlandske obl. angivet møntfoden, d.v.s. den (eller de) mønt, obl. oprindeligt

har lydt på, for de ældre obl. vedkommende dog såvel før som efter valutareformen i 1813.

For tabellerne I-III er emissionsår og indfrielsesår medtaget; for tabel V alene emissionsår. Ved emissionsåret forstås i reglen det år, hvor emissionen er påbegyndt, eller det år loven (forordningen m.v.) er udstedt. Ved indfrielsesåret forstås i reglen det år, den sidste del af lånet er blevet indfriet.

For tabel IV's vedkommende, som omfatter realkreditobl.-lån, der løber over en årrække, er angivet tidspunkterne for seriens og afdelingens åbning og lukning samt amortisationstiden. Denne er for den overvejende del af obl. angivet ved det antal år, obl. amortiseres over, hvilket i reglen er sket ved udtrækning efter annuitetsprincippet, d.v.s. med et fast årlig beløb til rente og afdrag, jfr. i øvrigt anmærkningerne til kurs- og rentetabellerne. For de ældre obl. vedkommende er amortisationen dog alene beskrevet i notespecifikationen.

Den anden del af oversigten behandler den del af obl., der er medtaget i kurs- og rentetabellerne. Størstedelen af især de ældre statsobl. og bankobl. er som omtalt ovenfor ikke behandlet her, hvilket er angivet ved et »+«. For de øvrige obl. vedkommende er tidsintervallet i hvilket obl. er optaget i kurs- og rentetabellerne, oplyst sammen med tabelnr. For de ældre obl., der er medtaget i tabellerne 1 og 2 (1810-22), angiver tidsintervallet, at obl. har været noteret een eller flere gange indenfor intervallet, mens det for de øvrige tabeller 3-14 angiver nøjagtig det tidsrum, i hvilket den pågældende obl. er optaget i tabellerne. Denne forskel skyldes, at de nyere obl. i reglen er behandlet hver for sig i kurs- og rentetabellerne, mens en lang række af især de ældre obl. er beskrevet under eet. I dette tilfælde refererer tidsintervallet og tabelnr. sig til den pågældende *gruppe* af obl.

Noter

- 1) Se nr. 4.001.01.
- 2) Indtil 1880: Sjællandske jernbane prioritetsobl.
- 3) Se nr. 1.054.02.

- 4) Se nr. 1.054.03.
- 5) Se nr. 1.075.01.
- 6) 1. og 2. serie blev noteret under eet i perioden 1862-69.
- 7) 2. og 3. serie skulle efter planen have været amortiseret over $46\frac{1}{2}$ år, hvilket dog ændredes til 45 år.
- 8) 7. serie er delvis uamortisabel.
- 9) Amortisationstiden var oprindelig fastsat til $46\frac{1}{2}$ år, men amortisationen blev suspenderet i en årrække fra 13/11 1861.
- 10) $4\frac{1}{2}\%$ 1. serie konverteredes i 1887 til 4% , hvorved amortisationstiden blev sat op til 64 år.
- 11) I $3\frac{1}{2}\%$ 3. serie 3. afdeling, 4% og $4\frac{1}{2}\%$ 4. serie og $4\frac{1}{2}\%$ 6. serie udstedtes i de første år efter seriernes åbning en del uamortisable obl., men obl. er dog her regnet som fuldt ud amortisable.
- 12) 1. og 2. serie noteres under eet til begyndelsen af 1869.
- 13) I perioden 1851-73 foregik amortisationen hovedsagelig ved udtrækning og kun i mindre omfang ved opkøb. I perioden 1873-79 anvendtes derimod alene opkøb, mens amortisationen fra midten af 1879 alene skete ved udtrækning.
- 14) 4% og $4\frac{1}{2}\%$ 11. serie amortiseres trinvis, således at rente og amortisationsbidrag for 4% obl. i de første 20 terminer er 5% , i de næste 40 terminer $4\frac{1}{2}\%$ og i de sidste 60 terminer 4% , mens de for $4\frac{1}{2}\%$ obl. er $5\frac{1}{2}\%$ i de første 10 terminer, 5% i de næste 50 terminer og $4\frac{1}{2}\%$ i de sidste 60 terminer.
- 15) Amortisationstiden var ifølge de oprindelige planer 36 år, hvilket er lagt til grund for beregningerne.
- 16) Aarhus Hypotekforening blev 15/4 1913 optaget i Jydsk Hypotekforening.
- 17) Fra omkring 1911 blev der bevilget lån, der amortiseredes såvel med faste afdrag som efter annuitetsprincippet, der her er anvendt som grundlag for beregningerne.

Litteraturliste

Bøger og artikler.

- S. C. Andersen: Om Bank- og Pengevæsenet i den dansk-norske Stat m.v. Christiania 1882.
- Carl Burrau: Vejledning i udregning af effektiv Rente. København 1934.
- C. N. David: Om Danmarks Handel og Finanzer. København 1833.
- Falbe-Hansen og W. Scharling: Danmarks Statistik. Bind IV og VI samt 1890 (supplementsbind). København 1880 og 1891.
- Svend Aage Hansen: Pengevæsen og Kredit 1813–60. Odense 1960.
- Th. Kristensen m.fl.: Haandbog i Kredit- og Hypotekforenings Forhold. Bind 1 og 2. Odense 1944.
- M. L. Nathanson: Danmarks Handel, Skibsfart, Penge- og finantsvæsen fra 1730 til 1830. 1.–3. del. København 1832–34.
- M. L. Nathanson: Historisk statistisk Fremstilling af Danmarks National og Stats Huusholdning m.v. København 1836.
- Samme, anden udgave. København 1844.
- M. L. Nathanson: Om Mynt- og Bankvæsen, Finantsvæsen, Handel og Industrie. 1.–3. hæfte. København 1855–62.
- M. L. Nathanson: Børsoperationerne og Coursens Gang m.v. København 1857.
- Marcus Rubin: 1807–14. Studier til Københavns og Danmarks Historie. København 1892.
- Marcus Rubin: Frederik VI's Tid. Fra Kielerfreden til Kongens Død. København 1895.
- Marcus Rubin: Statsbankerotten 1813. Særtryk af »Vort Folk«. København 1897.
- Axel Rubow: Nationalbankens Historie 1818–78. København 1918.
- Samme 1878–1908. København 1920.
- W. Scharling: Pengenes synkende Værdi. København 1869.
- J. Schovelin: Fra den danske Handels Empire. 1.–2. del. København 1899–1900.
- J. Schovelin: Fra Kongegunst til Selvstyre. København 1917.
- Bidrag til Kundskab om Pengecirkulationen i Jylland. I »Thaarups Archiv«, 1. bind. København 1795–96.
- J. Thomsen: Om det deels Ugrundede deels Overdrevne i de Klager, m.v. I »Det skandinaviske Litteraturselskabs Skrifter«, 19. bind. København 1823.
- J. Wilcke: Specie-, Kurant- og Rigsbankdaler. København 1929.

Jubilæumsskrifter

- De danske Kreditforeninger 1850–1900. København 1901.
- Kjøbenhavns Brandforsikring 1731–1911. København 1913.
- Kreditkassen for Husejerne i Kjøbenhavn 1/3 1797–1/3 1897. København 1897.
- Carl Thalbitzer: Kreditkassen for Husejerne i København 1797–1922. København 1922.
- Ernst Andersen: Kreditkassen for Husejerne i Kjøbenhavn. København 1942.
- Kreditforeningen af Grundejere i de danske Østifter 1851–1901. København 1901.
- P. Eliassen: Den nye Kreditforening for Kjøbstadgrundejere i Nørrejylland. Aarhus 1871–1921. Kolding 1921.
- Ny Jydske Kjøbstad-Creditforening i Aarhus 1871–1946. Aarhus 1946.
- Erik Arup: Creditkassen for Landejendomme i Østifterne 1866–1916. København 1916.
- Hans Jensen: Creditkassen for Landejendomme i Østifterne 1866–1941. København 1941.
- Kreditforeningen af jydske Landejendomsbesiddere 1851–1901. København 1901.
- F. K. Erland: Den Vest- og Sønderjydske Kreditforening af Landejendomsbesiddere 1860–1910. Ringkøbing 1910.
- Samme, 1910–35. Ringkøbing 1935.

- Johs. Thorborg: Østifternes Husmandskreditforening 1880–1930. København 1930.
- Aage Gjessing: Kreditforeningen for industrielle Ejendomme 1898–1923. København 1923.

Børshåndbøger

- Schmidt-Phiseldeck: Kort Underretning om de gjeldende Pengearter samt Aktier, Obligationer m.v. København 1811.
- Samme, andet oplag. København 1815.
- H. R. Grüner: Encyclopædi for Handlende, Søfarende m.v. Andet bind. Statspapirer og Actier. København 1854.
- A. Jensen: Obligations Kalender. 1.–2. udgave. København 1871 og 1874.
- A. Jensen: Actie- og Obligations Kalender. 3. udgave. København 1877.
- T. Green: Danske Fonds og Actier. 4. udgave. København 1883.
- Samme, supplementer af 1887 og 1891. København 1887 og 1891.
- Green: Danske Fonds og Aktier 1896 ff. København 1896 ff.
- H. R. Grüner m.fl.: Mercantil-Calender 1851–60, 1862, 1867 og 1869. København 1851 ff.
- Kjøbenhavns Børs-Haandbog 1886. København 1886.
- Danske Statslån. Udgivet af Finansministeriet. København 1925 ff.

Lovsamlinger m.v.

- Kongelige Forordninger og aabne Breve, Love, Anordninger m.v. 1670 ff. Udgivet af Schou, Kolderup-Rosenvinge, Algreen-Ussing m.fl. København 1822 ff.
- Verordnungen und Verfügungen für die Herzogthümer Schleswig und Holstein m.v. 1748 ff. Kiel 1793 ff.
- Kongelige Rescripter, Resolutioner m.v. 1660 ff. Udgivet af Fogtmann, Algreen-Ussing m.fl. København 1786 ff.
- Lovtidende for Kgr. Danmark 1871 ff. København 1871 ff.
- Collegial-Tidende 1798–1840. Udgivet af Knudsen, Monrad og Ørsted. København 1798–1840.
- Ny Collegial-Tidende 1841–48. Udgivet af Ørsted. København 1841–48.
- Departementstidende 1848–70. København 1848–70.
- Ministerialtidende 1871 ff. København 1871 ff.

Børslistor m.v. (Handler, noteringer, tabeller m.v.)

- Handels- og Industrie-Tidende 1807–46. København.
- Danske Statstidende med tillæg 1808–32. København.
- Berlingske politiske og Avertissement Tidende 1833–1935. København.
- Berlingske Tidende 1936–60. København.
- Skilderie af Kjøbenhavn 1820–25. København.
- Adresseavisen 3. og 4. kvartal 1878. København.
- Kjøbenhavns Pris-Courant 1835–53. København.
- Green og Stein: Børstabelles 1906–18. København.
- Dagbladet Børsen: Børstabelles 1919–65. København.

Regnskaber

- Regnskabs-Oversigt for Aaret 1841 ff. over samtlige Statsindtægter og Udgifter m.v. København 1843 ff.
- Nationalbankens regnskaber 1818–1910.
- Husejerkreditkassens regnskaber 1798–1840. (Collegial-Tidende 1799 ff).

Statsgælden 1750 - 1965

Tabel 1 (s. 240-243). Den samlede statsgæld, til- og afgang 1813-1965

	Statsgæld i alt	Indenlandsk gæld					Udenlandsk gæld			Anden gæld
		I alt	Obligationsgæld m.v.			Bankgæld m. v. i alt	Obligationsgæld			
			I alt	Tilgang i årets løb	Afgang i årets løb		I alt	Tilgang i årets løb	Afgang i årets løb	
Mill. kr.										
1813.....	484,8	165,8	165,8	35,0	284,0
1815.....	240,0	202,0	202,0	38,0	-
1820.....	216,0	-
1824.....	238,0	-
1830.....	264,0	-
31. dec. 1834.....	259,6	143,0	143,0	-	116,6	-	...	-
» 1835.....	257,2	142,4	142,4	0,7	1,3	-	114,8	-	1,8	-
» 1836.....	254,2	140,8	140,8	1,0	2,6	-	113,4	-	1,4	-
» 1837.....	251,5	139,4	139,4	1,6	3,0	-	112,1	-	1,3	-
» 1838.....	264,3	153,8	139,2	2,2	2,4	14,6	110,5	-	1,6	-
» 1839.....	262,3	153,6	139,2	1,8	1,8	14,4	108,7	-	1,8	-
» 1840.....	247,3	140,8	126,6	1,8	14,4	14,2	106,5	-	2,2	-
» 1841.....	245,0	140,6	126,6	4,5	4,5	14,0	104,4	-	2,1	-
» 1842.....	242,1	139,3	125,6	4,0	5,0	13,7	102,8	-	1,6	-
» 1843.....	238,7	139,8	126,3	2,7	2,0	13,5	98,9	-	3,9	-
» 1844.....	234,7	139,2	126,0	2,7	3,0	13,2	95,5	-	3,4	-
» 1845.....	230,7	139,0	126,0	2,9	2,9	13,0	91,7	-	3,8	-
» 1846.....	225,3	138,8	126,1	3,3	3,2	12,7	86,5	-	5,2	-
» 1847.....	222,2	139,3	126,8	12,5	82,9	-	3,6	-
» 1848.....	228,9	148,2	136,0	11,1	1,9	12,2	80,7	-	2,2	-
31. marts 1850.....	237,0	144,9	133,0	2,6	5,6	11,9	92,1	14,4	3,0	-
» 1851.....	262,2	157,9	146,3	16,1	2,8	11,6	104,3	14,4	2,2	-
» 1852.....	258,3	156,3	145,0	3,1	4,4	11,3	102,0	-	2,3	-
» 1853.....	253,9	154,2	143,2	3,1	4,9	11,0	99,7	-	2,3	Vestind. kreditbeviser
» 1854.....	260,4	163,0	152,3	13,4	4,3	10,7	97,4	-	2,3	-
» 1855.....	257,4	161,7	151,3	2,3	3,3	10,4	94,9	-	2,5	0,8
» 1856.....	252,2	159,4	149,4	1,4	3,3	10,0	92,3	-	2,6	0,5
» 1857.....	246,9	156,7	147,0	0,5	2,9	9,7	89,7	-	2,6	0,5
» 1858.....	241,2	153,7	144,4	0,4	3,0	9,3	87,0	-	2,7	0,5
» 1859.....	235,8	151,1	142,1	0,4	2,7	9,0	84,2	-	2,8	0,5
» 1860.....	217,6	148,2	139,6	0,2	2,7	8,6	68,9	-	15,3	0,5
» 1861.....	203,1	141,7	138,2	0,1	1,5	3,5	60,9	-	8,0	0,5
» 1862.....	201,5	142,8	141,0	4,2	1,4	1,8	58,2	-	2,7	0,5
» 1863.....	211,1	145,9	143,6	3,9	1,3	2,3	64,7	9,0	2,5	0,5
» 1864.....	244,1	159,8	159,5	17,0	1,1	0,3	83,8	21,9	2,8	0,5
» 1865.....	267,0	171,4	169,1	17,3	7,7	2,3	95,1	14,4	3,1	0,5
» 1866.....	265,2	173,6	171,1	2,8	0,8	2,5	91,1	-	4,0	0,5
» 1867.....	260,0	170,7	172,4	9,8	8,5	+ 1,7	88,8	1,8	4,1	0,5
» 1868.....	265,0	179,7	180,1	8,0	0,3	+ 0,4	84,8	-	4,0	0,5
» 1869.....	259,3	178,2	176,8	5,4	8,7	1,4	80,6	-	4,2	0,5
» 1870.....	234,8	161,9	160,3	0,0	16,5	1,6	72,4	-	8,2	0,5
» 1871.....	233,2	164,7	166,1	10,0	4,2	+ 1,4	68,0	-	4,4	0,5
» 1872.....	224,1	160,1	165,8	0,0	0,3	+ 5,7	63,5	-	4,5	0,5
» 1873.....	216,7	157,4	159,6	0,0	6,2	+ 2,2	58,8	-	4,7	0,5
» 1874.....	202,9	151,8	159,4	0,0	0,2	+ 7,6	50,6	-	8,2	0,5
» 1875.....	182,3	155,0	159,0	0,0	0,4	+ 4,0	26,8	-	23,8	0,5
» 1876.....	174,9	152,3	158,9	0,0	0,1	+ 6,6	22,1	-	4,7	0,5
» 1877.....	170,3	152,5	158,9	0,0	0,0	+ 6,4	17,3	-	4,8	0,5
» 1878.....	167,8	151,9	159,0	0,1	0,0	+ 7,1	15,4	-	1,9	0,5
» 1879.....	165,6	149,7	159,4	0,5	0,1	+ 9,7	15,4	-	0,0	0,5
» 1880.....	163,9	149,5	159,4	0,1	0,1	+ 9,9	13,9	-	1,5	0,5
» 1881.....	191,3	177,0	189,1	51,8	22,1	+ 12,1	13,8	-	0,1	0,5
» 1882.....	189,2	174,9	187,9	0,2	1,4	+ 13,0	13,8	-	0,0	0,5

Tabel 1 (s. 240-243). Den samlede statsgæld, til- og afgang 1813-1965

	Statsgæld i alt	Indenlandsk gæld					Udenlandsk gæld					Anden gæld
		I alt	Obligationsgæld m.v.			Bankgæld m.v. i alt	Obligationsgæld					
			I alt	Tilgang i årets løb	Afgang i årets løb		I alt		Tilgang i årets løb (nom. værdi)	Afgang i årets løb (nom. værdi)	Forskydn. som følge af kursændring	
							Til dagskurs	Nominal værdi				
1	2	8	4	5	6	7	3	9	10	11	12	
Mill. kr.												
31. marts 1883	191,4	177,2	186,6	1,9	3,2	+ 9,4	•	13,7	-	0,1	•	0,5
» 1884	188,9	174,8	185,5	0,8	1,9	+ 10,7	•	13,6	-	0,1	•	0,5
» 1885	184,2	170,2	183,7	1,1	2,9	+ 13,5	•	13,5	-	0,1	•	0,5
» 1886	184,0	170,0	180,9	0,4	3,2	+ 10,9	•	13,5	-	0,0	•	0,5
» 1887	184,8	170,9	181,8	60,6	59,7	+ 10,9	•	13,4	-	0,1	•	0,5
» 1888	184,9	171,1	179,9	1,0	2,9	+ 8,8	•	13,3	-	0,1	•	0,5
» 1889	183,6	171,5	178,7	0,4	1,6	+ 7,2	•	11,6	-	1,7	•	0,5
» 1890	182,2	171,1	177,6	0,5	1,6	+ 6,5	•	10,6	-	1,0	•	0,5
» 1891	180,5	169,7	176,3	0,4	1,7	+ 6,6	•	10,3	-	0,3	•	0,5
» 1892	182,6	172,1	175,1	0,4	1,6	+ 3,0	•	10,0	-	0,3	•	0,5
» 1893	176,5	166,3	173,8	0,3	1,6	+ 7,5	•	9,7	-	0,3	•	0,5
» 1894	178,1	168,1	172,6	0,3	1,5	+ 4,5	•	9,5	-	0,2	•	0,5
» 1895	199,4	137,0	146,5	1,0	27,1	+ 9,5	•	61,9	52,5	0,1	•	0,5
» 1896	185,5	118,5	132,5	0,5	14,5	+ 14,0	•	66,5	13,8	9,2	•	0,5
» 1897	183,1	116,1	129,9	0,4	3,0	+ 13,8	•	66,5	-	0,0	•	0,5
» 1898	188,1	49,1	69,7	0,5	60,7	+ 20,6	•	138,5	72,0	0,0	•	0,5
» 1899	197,3	58,3	68,1	0,2	1,8	+ 9,8	•	138,5	-	-	•	0,5
» 1900	203,6	64,6	68,9	2,5	1,7	+ 4,3	•	138,5	-	-	•	0,5
» 1901	214,9	65,4	68,3	0,2	0,8	+ 2,9	•	149,0	12,0	1,5	•	0,5
» 1902	225,9	47,4	68,4	0,4	0,3	+ 21,0	•	178,0	30,7	1,7	•	0,5
» 1903	228,3	51,6	68,4	0,3	0,3	+ 16,8	•	176,3	-	1,7	•	0,4
» 1904	224,7	49,7	68,5	0,3	0,2	+ 18,8	•	174,6	-	1,7	•	0,4
» 1905	223,4	50,1	68,5	0,2	0,2	+ 18,4	•	172,9	-	1,7	•	0,4
» 1906	219,1	47,5	68,4	0,2	0,3	+ 20,9	•	171,2	-	1,7	•	0,4
» 1907	215,7	45,8	68,4	0,2	0,2	+ 22,6	•	169,5	-	1,7	•	0,4
» 1908	212,3	44,1	68,1	0,0	0,3	+ 24,0	•	167,8	-	1,7	•	0,4
» 1909	225,5	59,0	67,8	0,0	0,3	+ 8,8	•	166,1	-	1,7	•	0,4
» 1910	269,3	49,0	61,9	0,0	5,9	+ 12,9	•	219,9	55,5	1,7	•	0,4
» 1911	290,6	36,0	61,7	0,0	0,2	+ 25,7	•	254,2	51,1	16,8	•	0,4
» 1912	305,7	34,8	61,5	0,0	0,2	+ 26,7	•	270,5	69,1	52,8	•	0,4
» 1913	319,3	46,6	64,3	3,1	0,3	+ 17,7	•	272,3	72,7	70,9	•	0,4
» 1914	316,0	45,0	67,1	3,0	0,2	+ 22,1	•	270,6	-	1,7	•	0,4
» 1915	376,3	108,3	101,1	34,4	0,4	7,2	•	267,6	-	3,0	•	0,4
» 1916	445,3	180,4	172,1	83,0	12,0	8,3	•	264,5	-	3,1	•	0,4
» 1917	396,1	134,2	300,7	155,6	27,0	+ 166,5	•	261,5	-	3,0	•	0,4
» 1918	461,2	202,3	318,8	60,0	41,9	+ 116,5	•	258,5	-	3,0	•	0,4
» 1919	689,5	427,7	497,9	181,0	1,9	+ 70,2	261,5	255,5	-	3,0	+ 6,0	0,3
» 1920	731,1	433,1	646,0	150,0	1,9	+ 212,9	297,7	252,5	-	3,0	+ 39,2	0,3
» 1921	1 051,9	610,0	644,0	0,0	2,0	+ 34,0	441,7	399,6	150,0	2,9	+ 3,1	0,2
» 1922	1 110,1	560,5	642,0	0,0	2,0	+ 81,5	549,4	528,2	131,6	3,0	+ 20,9	0,2
» 1923	1 258,5	650,5	644,1	10,0	7,9	6,4	607,8	525,2	-	3,0	+ 61,4	0,2
» 1924	1 367,5	651,5	646,1	10,0	8,0	5,4	715,9	537,6	15,3	2,9	+ 95,7	0,1
» 1925	1 320,1	669,8	644,7	10,0	11,4	25,1	650,2	534,6	-	3,0	+ 62,7	0,1
» 1926	1 128,3	649,4	647,0	72,0	69,7	2,4	478,8	502,8	121,2	153,0	+ 139,6	0,1
» 1927	1 094,6	602,2	609,0	0,0	38,0	+ 6,8	492,3	524,0	24,2	3,0	+ 7,7	0,1
» 1928	1 106,6	598,4	600,6	36,0	44,4	+ 2,2	508,1	541,0	20,0	3,0	+ 1,2	0,1
» 1929	1 300,4	597,6	624,6	96,3	72,3	+ 27,0	702,7	713,4	190,7	18,3	+ 22,2	0,1
» 1930	1 270,6	574,8	611,3	0,0	13,3	+ 36,5	695,7	709,0	-	4,4	+ 2,6	0,1
» 1931	1 230,8	540,8	578,0	0,0	33,3	+ 37,2	689,9	702,8	-	6,2	+ 0,4	0,1
» 1932	1 427,0	569,9	564,8	50,0	63,2	5,1	857,0	690,7	-	12,1	+ 179,2	0,1
» 1933	1 716,0	648,5	550,9	90,1	104,0	97,6	1 067,5	665,5	-	25,2	+ 235,7	-
» 1934	1 549,7	692,0	621,9	150,5	79,5	70,1	857,7	670,3	18,2	13,4	+ 214,6	-
» 1935	1 552,5	670,1	594,6	60,0	87,3	75,5	882,4	656,3	-	14,0	+ 38,7	-
» 1936	1 544,3	703,7	577,2	0,0	17,4	126,5	840,6	642,8	-	13,5	+ 28,3	-
» 1937	1 494,2	652,1	571,3	137,0	142,9	80,8	842,1	669,4	40,0	13,4	+ 25,1	-

Tabel 1 (s. 240-243). Den samlede statsgæld, til- og afgang, 1813-1965

	Stats- gæld i alt	Indenlandsk gæld						Bank- gæld m.v.
		I alt	Obligationsgæld m.v.			Bunden opsparing	Spare- beviser	
			I alt	Tilgang i årets løb	Afgang i årets løb			
	1	2	8	4	5	6	7	8
Mill. kr.								
31. marts 1938.....	1 501,3	687,6	601,5	77,6	47,4	—	—	86,1
» 1939.....	1 579,1	721,2	648,6	124,3	77,2	—	—	72,6
» 1940.....	1 765,9	896,7	684,1	132,0	96,5	—	—	212,6
» 1941.....	2 709,4	1 857,2	731,3	129,9	82,7	—	—	1 125,9
» 1942.....	3 474,5	2 738,3	982,3	384,8	133,8	—	—	1 756,0
» 1943.....	4 438,1	3 714,5	1 227,8	422,3	176,8	—	—	2 486,7
» 1944.....	6 602,8	5 881,9	1 732,7	577,9	73,0	45,8	—	4 103,4
» 1945.....	8 917,3	8 203,0	2 682,2	1 126,5	177,0	88,4	—	5 432,4
» 1946.....	9 500,7	8 593,8	3 021,2	611,3	272,3	136,0	—	5 436,6
» 1947.....	9 342,8	8 442,4	3 062,4	761,6	720,4	127,7	—	5 252,3
» 1948.....	8 289,2	7 344,4	3 411,9	757,0	407,5	36,3	—	3 896,2
» 1949.....	7 856,6	6 590,5	3 362,7	313,9	363,1	9,2	—	3 218,6
» 1950.....	7 853,7	6 179,0	3 181,0	255,5	437,2	—	—	2 998,0
» 1951.....	7 427,7	5 331,4	2 686,1	2,3	497,2	—	—	2 645,3
» 1952.....	7 476,4	5 530,7	2 898,2	507,0	294,9	190,6	—	2 441,9
» 1953.....	7 952,6	6 184,9	3 549,3	988,2	337,1	281,1	—	2 354,5
» 1954.....	8 139,2	6 562,5	4 121,7	894,1	321,7	274,4	—	2 166,4
» 1955.....	8 327,4	7 020,9	4 200,4	403,1	324,4	270,9	—	2 549,6
» 1956.....	8 630,4	7 416,7	4 277,3	345,7	268,8	267,8	192,3	2 679,3
» 1957.....	8 850,3	7 741,3	4 385,9	441,6	333,0	260,8	394,9	2 699,7
» 1958.....	8 919,9	7 743,0	4 568,3	418,3	235,9	221,1	401,8	2 551,8
» 1959.....	8 782,3	7 816,1	4 917,5	712,4	363,2	59,0	390,1	2 449,5
» 1960.....	8 125,4	7 206,9	4 891,7	223,7	249,5	—	357,6	1 957,6
» 1961.....	7 481,0	6 471,8	4 663,4	10,6	238,9	—	359,2	1 449,2
» 1962.....	7 757,8	6 663,2	4 436,8	10,5	237,1	—	344,5	1 881,9
» 1963.....	7 314,0	5 908,4	4 265,9	74,6	245,5	—	316,6	1 325,9
» 1964.....	6 644,1	5 174,3	4 056,7	12,9	222,1	362,6	297,5	457,5
» 1965.....	5 455,2	3 817,1	3 882,6	3,5	177,6	556,9	272,5	+ 894,9

Udenlandsk gæld									
I alt	Obligationsgæld m.v.					Forfaldne, ikke-effektuerede lån til dagskurs	Gæld i h.t. lov af 22/3 1951 (Kons. af gæld til EPU-lande)	Varekreditter	Nettogæld til den internationale valutafond
	Til dagskurs	Nominal værdi	Tilgang i årets løb	Afgang i årets løb	Forskydning som følge af kursændring				
9	10	11	12	13	14	15	16	17	18
Mill. kr.									
813,7	813,7	655,1	—	14,3	+ 14,1	—	•	—	—
857,9	857,9	670,8	66,9	51,2	+ 28,5	—	•	—	—
869,2	869,2	652,8	—	18,0	+ 29,3	—	•	—	—
852,2	852,2	634,0	—	18,8	+ 1,8	—	•	—	—
736,2	622,6	500,6	2,5	135,9	+ 96,2	113,6	•	—	—
723,6	600,7	484,2	—	16,4	+ 5,5	122,9	•	—	—
720,9	579,6	467,8	—	16,4	+ 4,7	141,3	•	—	—
714,3	557,0	450,2	—	17,6	+ 5,0	157,3	•	—	—
906,9	588,2	484,3	105,0	70,9	+ 2,9	164,6	•	154,1	—
900,4	584,8	...	20,5	35,9	+ 12,0	176,5	•	198,3	+ 59,2
944,8	659,6	...	97,5	22,7		144,1	•	200,3	+ 59,2
1 266,1	953,1	...	324,3	30,8		158,9	•	213,3	+ 59,2
1 674,7	1 287,1	...	213,2	137,4	+ 258,2	233,3	•	144,4	9,9
2 096,3	1 224,1	...	—	63,3	+ 0,3	217,4	500,3	144,6	9,9
1 945,7	1 180,0	...	—	44,2	+ 0,1	218,3	397,6	139,9	9,9
1 767,7	1 148,1	...	15,9	47,1	+ 0,7	165,7	314,4	129,6	9,9
1 576,7	1 089,5	...	—	59,4	+ 0,8	104,3	253,9	119,1	9,9
1 306,5	1 044,4	...	—	43,6	+ 1,5	—	206,3	107,5	+ 51,7
1 213,7	1 004,9	...	—	39,3	+ 0,2	—	163,3	97,2	+ 51,7
1 109,0	963,6	...	—	42,8	+ 1,5	—	121,1	88,7	+ 64,4
1 176,9	919,1	...	—	43,2	+ 1,3	—	78,1	78,4	101,3
966,2	992,3	...	137,8	62,2	+ 2,4	—	28,1	68,8	+ 123,0
918,5	1 092,9	...	123,6	22,2	+ 0,8	—	0,1	59,8	+ 234,3
1 009,2	1 197,5	...	123,1	23,3	+ 4,8	—	—	50,7	+ 239,0
1 094,6	1 292,3	...	123,4	23,7	+ 4,9	—	—	41,3	+ 239,0
1 405,6	1 612,4	...	362,7	46,0	+ 3,4	—	—	32,2	+ 239,0
1 469,8	1 685,8	...	124,0	52,2	+ 1,6	—	—	23,0	+ 239,0
1 638,1	1 863,4	...	225,6	53,6	+ 5,6	—	—	13,9	+ 239,2

Tabel 2 (s. 244-249). **Statsgælden fordelt efter gældens art og forrentning 1834-1965**

		Indenlandsk obligationsgæld m.v.											
		Opsigelig fra kreditors side			Opsigelig gæld og gæld på bestemte afdrag								
		heraf			heraf								
I alt		Obliga- tioner ud- vekslet mod kredit- beviser	Obl. ud- stedt til udligning af forskel mellem priv. og upriv. hartkorn	Lån op- taget i forbindelse med anlæg af jernbaner	I alt	Indskud fra spare- kasser	Midler fra offentl. stiftelser	Umyndi- ges midler	Vederlag til tidl. besiddere af ufrie i Vestindien	Obliga- tionsgæld stiftet ved køb af de aug. og gra- venstenske godser	Kredit- beviser	Imod livrente	
1	2	3	4	5	6	7	8	9	10	11	12	13	
Mill. kr.													
31. dec.	1834....	143,0	127,1	-	-	-	12,9	-	-	3,0
»	1835....	142,4	126,7	-	-	-	12,7	-	-	3,0
»	1836....	140,8	126,1	-	-	-	11,7	-	-	3,0
»	1837....	139,4	125,7	-	-	-	10,8	-	-	2,9
»	1838....	139,2	125,6	-	-	-	10,8	-	-	2,8
»	1839....	139,2	125,5	-	-	-	10,9	-	-	2,8
»	1840....	126,6	112,1	-	-	-	11,7	-	-	2,8
»	1841....	126,6	111,6	-	-	-	12,2	3,0	5,9		-	-	2,8
»	1842....	125,6	111,0	-	-	-	11,8	3,0	-	-	2,8
»	1843....	126,3	110,9	-	-	-	12,6	3,7	3,1	2,8	-	-	2,8
»	1844....	126,0	111,0	-	-	-	12,4	3,9	3,0	2,5	-	-	2,6
»	1845....	126,0	111,0	-	-	-	12,4	3,8	3,0	2,4	-	-	2,6
»	1846....	126,1	110,9	-	-	-	12,6	4,2	3,0	2,4	-	-	2,6
»	1847....	126,8	111,6	-	-	-	12,6	4,5	-	-	2,6
»	1848....	136,0	...	-	-	-	...	2,2	-	8,0	...
31. marts	1850....	133,0	...	4,0	-	-	-	1,2	...
»	1851....	146,3	...	4,4	2,6	-	-	8,0	...
»	1852....	145,0	...	9,6	2,6	-	-	2,8	...
»	1853....	143,2	...	12,4	2,6	-	-	-	...
»	1854....	152,3	127,9	12,4	2,6	-	22,0	3,8	5,5	2,4
»	1855....	151,3	127,9	12,4	2,6	-	21,0	2,9	2,1	2,6	3,4	5,1	2,4
»	1856....	149,4	128,1	12,4	2,6	-	18,9	2,7	2,1	2,7	3,2	4,7	2,4
»	1857....	147,0	128,1	12,4	2,6	-	16,5	1,4	2,1	2,5	2,9	4,2	2,4
»	1858....	144,4	128,1	...	2,6	-	13,9	0,3	1,9	2,3	2,6	3,8	2,4
»	1859....	142,1	128,0	...	2,6	-	11,7	0,2	1,2	2,0	2,4	3,4	2,4
»	1860....	139,6	127,9	...	2,6	-	9,3	0,2	1,2	0,7	2,1	2,9	2,4
»	1861....	138,2	127,9	...	2,6	-	8,1	0,2	1,1	0,4	1,8	2,4	2,2
»	1862....	141,0	131,9	...	2,6	4,0	6,9	0,2	0,9	0,3	1,5	1,9	2,2
»	1863....	143,6	135,6	...	2,6	4,0	5,8	0,2	1,2	1,4	2,2
»	1864....	159,5	152,6	...	2,6	4,0	4,7	0,9	0,8	2,2
»	1865....	169,1	155,9	...	2,6	4,2	11,0	0,5	-	2,2
»	1866....	171,1	158,5	...	2,6	4,2	10,4	0,2	-	2,2
»	1867....	172,4	160,3	...	2,6	6,0	10,0	-	-	2,1
»	1868....	180,1	168,3	...	2,6	11,1	9,7	-	8,0	2,1
»	1869....	176,8	173,4	...	2,6	16,5	1,3	-	-	2,1
»	1870....	160,3	157,3	0,9	-	-	2,1

Anmærkninger, se side 250.

Fordelt efter pålydende rentefod					Bankgæld m. v.			Udenlandsk gæld							
					I alt	National- banken	Andre banker	I alt	Lån optaget i / lydende på						
Indtil 3 pct.	3 1/4- 3 3/4 pct.	4- 4 1/4 pct.	4 1/2 pct.	5 pct. og derover					England (£)			Holland (5 lån) 1764-86	Belgien (Brabant) (4 lån) 1773-89	Italien (Genua) (5 lån) 1776-1800	Tyskland (Hessen- Cassel) (Hanno- ver) (Frank- furt am Main) 1785-1806
					Lån af 1825 (3 pct.)	Lån af 1850-61 (4 pct.)	Lån af 1849, 1850 (5 pct.)	23	24	25	26				
14	15	16	17	18	19	20	21	22	23	24	25	26	27	28	29
Mill. kr.															
3,9	3,1	127,4	2,2	3,4	...	-	...	116,6	...	-	-
3,1	2,9	127,9	2,2	3,3	...	-	...	114,8	...	-	-
3,2	2,6	126,5	2,2	3,3	...	-	...	113,4	...	-	-
3,0	2,9	126,2	1,7	2,7	...	-	...	112,1	...	-	-
2,7	3,3	126,7	1,6	2,1	...	14,6	...	110,5	...	-	-
3,3	2,8	126,7	1,6	2,0	...	14,4	...	108,7	86,2	-	-	12,9	4,1	2,8	2,7
3,9	2,8	114,3	1,6	1,2	...	14,2	...	106,5	84,7	-	-	12,6	4,0	2,8	2,4
4,4	3,1	113,6	1,6	1,1	...	14,0	...	104,4	83,2	-	-	12,4	3,9	2,7	2,2
4,5	3,2	113,6	0,5	1,0	...	13,7	...	102,8	82,0	-	-	12,4	3,8	2,7	1,9
4,8	3,6	113,6	0,5	1,0	...	13,5	...	98,9	80,6	-	-	10,3	3,8	2,4	1,8
5,1	3,2	113,7	0,5	0,9	...	13,2	...	95,5	79,4	-	-	8,7	3,8	2,2	1,4
5,2	3,2	113,6	0,6	0,8	...	13,0	...	91,7	78,1	-	-	7,9	2,7	1,8	1,2
5,2	3,3	113,7	0,6	0,7	...	12,7	...	86,5	76,7	-	-	4,4	2,7	1,7	1,0
...	12,5	...	82,9	75,2	-	-	3,0	2,0	1,7	1,0
...	12,2	...	80,7	73,8*	-	-	3,0	2,0	1,6*	0,3*
...	11,9	...	92,1	70,9*	-	14,4*	3,0	2,0	1,5*	0,3*
...	11,6	...	104,3	69,0*	-	28,6*	3,0	2,0	1,4*	0,3*
...	11,3	...	102,0	67,3*	-	28,1*	3,0	2,0	1,3*	0,3*
...	11,0	...	99,7	65,4*	-	27,8*	3,0	2,0	1,2*	0,3*
...	10,7	...	97,4	63,5*	-	27,5*	3,0	2,0	1,1*	0,3
4,7	4,7	126,5	12,9	0,1	...	10,4	...	94,9	61,5*	-	27,1*	3,0	2,0	1,0	0,3
4,1	3,7	126,2	12,9	0,1	...	10,0	...	92,3	59,4*	-	26,8*	3,0	2,0	0,8	0,3
3,1	3,2	137,7	0,5	0,1	...	9,7	...	89,7	57,3*	-	26,5*	2,9	2,0	0,7	0,3
2,6	2,5	136,3	0,5	0,1	...	9,3	...	87,0	55,1	-	26,1	2,9	2,0	0,6	0,3
2,3	2,3	134,5	0,5	0,1	...	9,0	...	84,2	52,9	-	25,7	2,9	2,0	0,4	0,3
1,7	1,5	133,4	0,5	0,1	...	8,6	...	68,9	50,6	-	12,8	2,9	2,0	0,3	0,3
1,6	1,2	132,6	0,5	0,1	...	3,5	...	60,9	48,2	7,3		2,9	2,0	0,2	0,3
1,3	1,0	135,9	0,5	0,1	...	1,8	...	58,2	45,8	7,2	Lån af 1864	2,9	2,0	-	0,3
1,1	0,8	138,9	0,5	0,1	...	2,3	...	64,7	43,3	16,2		2,9	2,0	-	0,3
1,0	0,7	155,0	0,5	0,1	0,3	2,4	+2,1	83,8	40,6	16,1	21,9	2,9	2,0	-	0,3
0,9	0,6	156,8	0,5	8,1	2,3	2,5	+0,2	95,1	37,7	17,1	35,1	2,9	2,0	-	0,3
0,9	0,4	159,3	0,2	8,1	2,5	3,6	+1,1	91,1	34,8	17,0	34,1	2,9	2,0	-	0,3
0,9	0,4	160,7	0,2	8,1	+1,7	1,7	+3,4	88,8	31,8	18,8	33,0	2,9	2,0	-	0,3
0,9	0,4	168,3	0,3	8,1	+0,4	0,3	+0,7	84,8	29,0	18,7	31,9	2,9	2,0	-	0,3
0,6	0,3	173,6	0,1	0,1	1,4	2,2	+0,8	80,6	26,2	18,6	30,7	2,9	2,0	-	0,2
0,6	0,2	157,2	0,1	0,1	1,6	2,0	+0,4	72,4	23,3	15,5	29,4	2,4	1,6	-	0,2

Tabel 2 (s. 244-249). **Statsgælden fordelt efter gældens art og forrentning 1834-1965**

		Indenlandsk obligationsgæld m.v.												
		Opsigelig fra kreditors side					Opsigelig gæld og gæld på bestemte afdrag					Fordelt efter		
		heraf			heraf		heraf			Imod livrente	Indtil 3 pct.	3 ¹ / ₂ -3 ³ / ₄ pct.	4-4 ¹ / ₄ pct.	
I alt	I alt	Lån op- taget i forbindelse med anlæg af jernbaner	Garanti for Kbh. Husejer- kredit- kasses under- balance af 1813	Pligtig enkefor- sørgelse, jfr. lov af 5. januar 1851	I alt	Afdrag på bestillings- mænds lønninger, jfr. love af 1/4 1871 og 29/3 1878	4 pct. amortisable obliga- tioner lov af 2/7 1880	Kredit- beviser	Kautions- summer, jfr. forordn. af 8. juli 1840, § 2					
1	2	3	4	5	6	7	8	9	10	11	12	13	14	
Mill. kr.														
31. marts 1871 ...	166,1	157,3	...	1,9	...	6,7	-	-	6,0	0,1	2,1	0,6	0,2	157,1
» 1872 ...	165,8	157,2	...	1,9	...	6,5	-	-	6,0	0,1	2,1	0,6	0,2	156,8
» 1873 ...	159,6	157,0	...	1,8	...	0,5	0,0	-	-	0,1	2,1	0,6	0,1	156,8
» 1874 ...	159,4	156,9	...	1,8	...	0,4	0,0	-	-	0,1	2,1	0,6	0,0	156,6
» 1875 ...	159,0	156,5	...	1,8	...	0,4	0,1	-	-	0,0	2,1	0,5	0,1	156,2
» 1876 ...	158,9	156,5	...	1,8	...	0,3	0,1	-	-	0,0	2,1	0,5	0,1	156,1
» 1877 ...	158,9	156,5	...	1,8	...	0,3	0,1	-	-	0,0	2,1	0,5	0,1	156,1
» 1878 ...	159,0	156,5	...	1,8	...	0,4	0,2	-	-	0,0	2,1	0,5	0,1	156,1
» 1879 ...	159,4	156,5	...	1,8	...	0,8	0,6	-	-	0,0	2,1	0,5	0,1	156,0
» 1880 ...	159,4	156,5	...	1,8	...	0,8	0,8	-	-	0,0	2,1	0,5	0,1	155,9
» 1881 ...	189,1	159,4	11,9	1,8	...	27,6	0,9	26,6	-	0,0	2,1	0,5	0,1	185,4
» 1882 ...	187,9	159,4	10,1	1,8	...	26,4	1,1	25,2	-	0,1	2,1	0,5	0,1	184,1
» 1883 ...	186,6	159,4	9,2	1,8	...	25,1	1,2	23,8	-	0,1	2,1	0,5	0,1	182,7
» 1884 ...	185,5	159,4	8,7	1,8	...	24,0	1,4	22,4	-	0,2	2,1	0,5	0,1	181,4
» 1885 ...	183,7	159,4	7,9	1,8	...	22,9	1,6	21,0	-	0,2	1,4	0,5	0,1	180,1
» 1886 ...	180,9	157,6	0,1	-	1,7	21,9	1,8	19,6	-	0,5	1,4	0,5	0,1	177,1
		Lån af 1886 3 ¹ / ₂ pct.		Lån af 1886 (3 ¹ / ₄ pct.)										
31. marts 1887 ...	181,8	157,4	96,0	59,0	1,6	23,0	2,0	18,2	-	1,8	1,4	1,4	156,2	20,7
» 1888 ...	179,9	157,4	96,0	59,0	1,6	21,1	2,3	16,8	-	1,8	1,4	0,6	156,9	18,6
» 1889 ...	178,7	157,3	96,0	59,0	1,5	20,0	2,6	15,4	-	1,8	1,4	0,6	156,8	17,2
» 1890 ...	177,6	157,3	96,0	59,0	1,5	18,9	2,9	14,0	-	1,9	1,4	0,6	156,9	15,8
» 1891 ...	176,3	157,2	96,0	59,0	1,5	17,7	3,2	12,6	-	1,8	1,4	0,5	156,9	14,3
» 1892 ...	175,1	157,1	96,0	59,0	1,4	16,6	3,5	11,2	-	1,8	1,4	0,5	156,9	12,8
» 1893 ...	173,8	157,1	96,0	59,0	1,4	15,3	3,8	9,8	-	1,7	1,4	0,5	156,7	11,4
» 1894 ...	172,6	157,1	96,0	59,0	1,4	14,1	4,0	8,4	-	1,7	1,4	0,5	156,7	10,0
» 1895 ...	146,5	132,2	71,1	59,0	1,3	12,9	4,1	7,0	-	1,7	1,4	0,5	131,9	8,5
» 1896 ...	132,5	119,3	58,3	59,0	1,3	11,8	4,4	5,6	-	1,8	1,4	0,5	119,1	7,1
» 1897 ...	129,9	119,2	58,3	59,0	1,3	10,7	4,6	4,2	-	1,9	0,0	0,5	119,1	5,7
» 1898 ...	69,7	60,2	58,3	-	1,3	9,5	4,8	2,8	-	1,8	0,0	0,5	60,2	4,2
» 1899 ...	68,1	60,1	58,2	-	1,2	8,0	5,0	1,4	-	1,5	-	0,4	59,9	2,8
» 1900 ...	68,9	62,2	57,5	-	1,2	6,7	5,2	-	-	1,3	-	0,3	62,0	1,4
» 1901 ...	68,3	62,0	57,5	-	1,2	6,3	4,8	-	-	1,2	-	0,2	62,0	1,3
» 1902 ...	68,4	61,9	57,5	-	1,1	6,5	5,0	-	-	1,1	-	0,2	62,0	1,2
» 1903 ...	68,4	61,8	57,5	-	1,1	6,6	5,2	-	-	0,9	-	0,2	61,9	1,1
» 1904 ...	68,5	61,6	57,5	-	1,0	6,9	5,4	-	-	0,9	-	0,2	61,8	1,1
» 1905 ...	68,5	61,5	57,5	-	0,9	7,0	5,6	-	-	0,8	-	0,2	61,7	1,0
» 1906 ...	68,4	61,3	57,5	-	0,8	7,1	5,8	-	-	0,7	-	0,1	61,6	0,9
» 1907 ...	68,4	67,0	57,5	-	0,8	1,4	0,2	-	-	0,6	-	0,1	67,2	0,9
» 1908 ...	68,1	66,9	57,5	-	0,7	1,2	0,1	-	-	0,5	-	0,1	67,1	0,8
» 1909 ...	67,8	66,7	57,5	-	0,7	1,1	0,0	-	-	0,4	-	0,1	66,8	0,8
» 1910 ...	61,9	60,9	57,5	-	0,6	1,0	0,0	-	-	0,4	-	0,1	61,0	0,7
» 1911 ...	61,7	60,8	57,5	-	0,6	0,9	0,0	-	-	0,3	-	0,1	60,9	0,7
» 1912 ...	61,5	60,7	57,5	-	0,6	0,8	0,0	-	-	0,3	-	0,1	60,7	0,7
» 1913 ...	64,3	60,5	57,5	-	0,6	3,8	0,0	-	-	0,2	-	0,1	60,6	3,6
» 1914 ...	67,1	60,4	57,5	-	0,6	6,7	0,0	-	-	0,2	-	0,0	60,6	6,5

pålydende rentefod		Bankgæld m. v.			Udenlandsk gæld														
		4½ pct.	5 pct. og derover	I alt	National- banken	Andre banker	I alt	Lån optaget i / lydende på									Flermontede lån		
								England (£)			Holland (Hfl.)	Belgien (Brabant)	Tyskland Mk	Frankrig 3 pct.	Frc./£	Frc./£ /Mk	S.frc./£ /Mk/Hfl.		
								Lån af 1825 3 pct.	Lån af 1850-61 4 pct.	Lån af 1864 5 pct.									
15	16	17	18	19	20	21	22	23	24	25	26	27	28	29	30				
Mill. kr.																			
0,0	6,1	+ 1,4	+ 0,3	+ 1,1	68,0	20,2	15,4	28,2	2,4	1,6	0,2	-	-	-	-				
0,0	6,1	+ 5,7	+ 0,9	+ 4,8	63,5	17,2	15,3	26,8	2,4	1,6	0,2	-	-	-	-				
0,0	0,0	+ 2,2	1,0	+ 3,2	58,8	14,1	15,2	25,4	2,3	1,6	0,2	-	-	-	-				
0,0	0,1	+ 7,6	+ 0,2	+ 7,4	50,6	11,0	11,8	23,8	2,2	1,6	0,2	-	-	-	-				
0,0	0,1	+ 4,0	+ 1,2	+ 2,8	26,8	7,8	11,7	3,3	2,2	1,6	0,2	-	-	-	-				
0,0	0,1	+ 6,6	+ 2,3	+ 4,3	22,1	4,5	11,6	2,0	2,2	1,6	0,2	-	-	-	-				
0,0	0,1	+ 6,4	+ 4,4	+ 2,0	17,3	1,1	11,5	0,7	2,2	1,6	0,2	-	-	-	-				
0,0	0,2	+ 7,1	+ 5,4	+ 1,7	15,4	-	11,4	-	2,2	1,6	0,2	-	-	-	-				
0,0	0,7	+ 9,7	+ 4,9	+ 4,8	15,4	-	11,4	-	2,2	1,6	0,2	-	-	-	-				
0,0	0,8	+ 9,9	+ 4,7	+ 5,2	13,9	-	10,3	-	2,0	1,4	0,2	-	-	-	-				
0,0	1,0	+ 12,1	+ 7,8	+ 4,3	13,8	-	10,2	-	2,0	1,4	0,2	-	-	-	-				
0,0	1,1	+ 13,0	+ 9,3	+ 3,7	13,8	-	10,2	-	2,0	1,4	0,2	-	-	-	-				
0,0	1,2	+ 9,4	+ 6,6	+ 2,8	13,7	-	10,1	-	2,0	1,4	0,2	-	-	-	-				
0,0	1,4	+ 10,7	+ 7,2	+ 3,5	13,6	-	10,0	-	2,0	1,4	0,2	-	-	-	-				
0,0	1,6	+ 13,5	+ 9,3	+ 4,2	13,5	-	9,9	-	2,0	1,4	0,2	-	-	-	-				
0,0	1,8	+ 10,9	+ 6,7	+ 4,2	13,5	-	9,9	-	2,0	1,4	0,2	-	-	-	-				
0,0	2,1	+ 10,9	+ 5,8	+ 5,1	13,4	-	9,8	-	2,0	1,4	0,2	-	-	-	-				
0,0	2,4	+ 8,8	+ 6,3	+ 2,5	13,3	-	9,7	-	2,0	1,4	0,2	-	-	-	-				
0,0	2,7	+ 7,2	+ 5,7	+ 1,5	11,6	-	9,6	-	1,7	0,1	0,2	-	-	-	-				
0,0	2,9	+ 6,5	+ 5,1	+ 1,4	10,6	-	9,6	-	0,7	0,1	0,2	-	-	-	-				
0,0	3,2	+ 6,6	+ 5,4	+ 1,2	10,3	-	9,5	-	0,5	0,1	0,2	-	-	-	-				
0,0	3,5	+ 3,0	+ 2,2	+ 0,8	10,0	-	9,5	-	0,2	0,1	0,2	-	-	-	-				
0,0	3,8	+ 7,5	+ 5,8	+ 1,7	9,7	-	9,4	-	0,1	0,0	0,2	-	-	-	-				
0,0	4,0	+ 4,5	+ 2,6	+ 1,9	9,5	-	9,3	-	0,0	0,0	0,2	-	-	-	-				
0,0	4,2	+ 9,5	+ 4,9	+ 4,6	61,9	-	9,2	-	0,0	0,0	0,2	52,5	-	-	-				
0,0	4,4	+ 14,0	+ 10,3	+ 3,7	66,5	-	-	-	0,0	-	0,2	66,3	-	-	-				
0,0	4,6	+ 13,8	+ 11,0	+ 2,8	66,5	-	-	-	0,0	-	0,2	66,3	-	-	-				
0,0	4,8	+ 20,6	+ 9,6	+ 11,0	138,5	-	-	-	-	-	0,2	66,3	-	72,0	-				
0,0	5,0	+ 9,8	+ 0,8	+ 9,0	138,5	-	-	-	-	-	0,2	66,3	-	72,0	-				
0,0	5,2	+ 4,3	+ 0,1	+ 4,2	138,5	-	-	-	-	-	0,2	66,3	-	72,0	-				
0,0	4,8	+ 2,9	+ 0,6	+ 2,3	149,0	-	-	-	-	-	0,2	66,3	-	82,5	-				
0,0	5,0	+ 21,0	+ 0,9	+ 20,1	178,0	-	-	-	-	-	0,2	66,3	-	111,5	-				
0,0	5,2	+ 16,8	+ 0,4	+ 16,4	176,3	-	-	-	-	-	0,2	66,3	-	109,8	-				
0,0	5,4	+ 18,8	+ 0,1	+ 18,7	174,6	-	-	-	-	-	0,2	66,3	-	108,1	-				
0,0	5,6	+ 18,4	+ 0,2	+ 18,2	172,9	-	-	-	-	-	0,2	66,3	-	106,4	-				
0,0	5,8	+ 20,9	+ 0,3	+ 20,6	171,2	-	-	-	-	-	0,2	66,3	-	104,7	-				
0,0	0,2	+ 22,6	+ 0,1	+ 22,5	169,5	-	-	-	-	-	0,2	66,3	-	103,0	-				
0,0	0,1	+ 24,0	+ 0,7	+ 23,3	167,8	-	-	-	-	-	0,2	66,3	-	101,3	-				
0,0	0,1	+ 8,8	+ 0,3	+ 8,5	166,1	-	-	-	-	-	0,2	66,3	-	99,6	-				
0,0	0,1	+ 12,9	+ 0,8	+ 12,1	219,9	(3½ pct.)	-	-	-	-	0,2	81,5	40,3	97,9	-				
0,0	0,0	+ 25,7	+ 1,2	+ 24,5	254,2	-	-	-	-	-	0,2	117,4	40,3	96,3	-				
0,0	0,0	+ 26,7	+ 1,0	+ 25,7	270,5	15,2	-	-	-	-	0,2	120,3	40,3	94,5	-				
0,0	0,0	+ 17,7	+ 1,8	+ 15,9	272,3	-	-	-	-	-	0,2	66,3	40,3	92,8	72,7				
0,0	0,0	+ 22,1	+ 1,4	+ 20,7	270,6	-	-	-	-	-	0,2	66,3	40,3	91,1	72,7				

Tabel 2 (s. 244-249). **Statsgælden fordelt efter gældens art og forretning 1834-1965**

	Indenlandsk obligationsgæld												Bankgæld m. v.	
	I alt	Langfristede obligationer ¹	Kortfristede obligationer	Spareobligationer	Præmieobligationer	Pålydende rentefod							I alt	Nationalbanken
						1½-1¾ pct.	2-3¼ pct.	3½ pct.	4-4¼ pct.	4½ pct.	5-5½ pct.	5½ pct.		
1	2	3	4	5	6	7	8	9	10	11	12	13	14	
	Mill. kr.													
31. marts 1915...	101,1	91,1	10,0	-	-	-	0,0	60,4	30,7	-	10,0	-	7,2	11,2
» 1916...	172,1	112,1	60,0	-	-	-	0,0	60,2	51,9	-	60,0	-	8,3	18,1
» 1917...	300,7	175,7	125,0	-	-	-	0,0	60,0	65,7	25,0	150,0	-	+ 166,5	+ 23,3
» 1918...	318,8	233,8	85,0	-	-	-	0,0	59,9	63,9	-	195,0	-	+ 116,5	1,9
» 1919...	497,9	352,9	145,0	-	-	-	0,0	59,7	62,2	-	376,0	-	+ 70,2	84,2
» 1920...	646,0	501,0	145,0	-	-	-	0,0	59,5	60,5	-	526,0	-	+ 212,9	+ 82,0
» 1921...	644,0	499,0	145,0	-	-	-	0,0	59,2	58,8	-	526,0	-	+ 34,0	+ 4,6
» 1922...	642,0	497,0	145,0	-	-	-	0,0	59,0	57,0	-	526,0	-	+ 81,5	+ 54,4
» 1923...	644,1	499,1	145,0	-	-	-	0,0	58,8	55,3	10,0	520,0	-	6,4	28,3
» 1924...	646,1	501,1	145,0	-	-	-	-	58,6	53,5	20,0	514,0	-	5,4	27,6
» 1925...	644,7	499,7	145,0	-	-	-	-	55,4	51,8	19,5	518,0	-	25,1	45,4
» 1926...	647,0	532,0	115,0	-	-	-	-	55,2	50,0	19,0	522,8	-	2,4	16,6
» 1927...	609,0	519,0	90,0	-	-	-	-	53,2	48,3	18,5	489,0	-	+ 6,8	5,5
» 1928...	600,6	540,6	60,0	-	-	-	-	49,7	46,6	18,0	486,3	-	+ 2,2	7,2
» 1929...	624,6	564,6	60,0	-	-	-	-	49,6	44,8	17,5	512,7	-	+ 27,0	0,8
» 1930...	611,3	521,3	90,0	-	-	-	-	49,4	43,0	17,0	501,9	-	+ 36,5	+ 25,9
» 1931...	578,0	508,0	70,0	-	-	-	-	49,0	41,2	16,5	471,3	-	+ 37,2	+ 15,5
» 1932...	564,8	459,3	105,5	-	-	-	-	48,8	39,6	16,0	460,4	-	5,1	18,5
» 1933...	550,9	385,4	165,5	-	-	-	-	48,5	38,0	45,5	418,9	-	97,6	43,8
» 1934...	621,9	456,4	165,5	-	-	-	-	48,3	214,4	30,0	329,2	-	70,1	43,1
» 1935...	594,6	439,1	155,5	-	-	-	-	108,3	208,0	30,0	248,3	-	75,5	33,5
» 1936...	577,2	421,7	155,5	-	-	-	-	108,0	201,8	30,0	237,4	-	126,5	81,5
» 1937...	571,3	415,8	155,5	-	-	-	-	107,7	195,7	41,5	226,4	-	80,8	46,4
» 1938...	601,5	446,0	155,5	-	-	-	-	107,5	219,5	59,1	215,4	-	86,1	11,7
» 1939...	648,6	459,6	189,0	-	-	-	30,0	61,0	263,3	89,9	204,4	-	72,6	+ 3,0
» 1940...	684,1	474,2	209,9	-	-	-	30,0	59,7	243,8	169,9	180,7	-	212,6	79,8
» 1941...	731,3	493,0	238,3	-	-	-	-	97,1	286,7	175,2	172,3	-	1 125,9	987,2
» 1942...	982,3	629,6	352,7	-	-	-	227,8	54,9	421,5	113,4	164,7	-	1 756,0	1 647,4
» 1943...	1 227,8	725,7	486,6	15,5	-	104,6	269,0	52,6	694,1	95,7	11,8	-	2 486,7	2 029,0
» 1944...	1 732,7	928,2	782,2	22,3	-	279,9	453,2	50,4	844,5	93,7	11,0	-	4 103,4	3 449,8
» 1945...	2 682,2	1 129,1	1 517,5	35,6	-	470,8	966,3	188,1	954,8	91,9	10,3	-	5 432,4	4 608,3
» 1946...	3 021,2	1 086,7	1 882,7	51,8	-	493,6	1 338,1	194,7	897,2	88,1	9,5	-	5 436,6	4 741,6
» 1947...	3 062,4	1 458,5	1 536,8	67,1	-	272,2	1 439,6	387,4	870,2	84,2	8,8	-	5 252,3	4 756,5
» 1948...	3 411,9	1 646,2	1 691,3	74,4	-	227,9	1 840,2	417,1	836,4	82,3	8,0	-	3 896,2	3 588,8
» 1949...	3 362,7	1 694,4	1 490,4	77,9	100,0	225,1	1 662,6	503,8	879,9	80,5	10,8	-	3 218,6	2 922,8
» 1950...	3 181,0	1 736,8	1 267,8	76,4	100,0	122,8	1 541,0	490,2	938,9	78,6	9,5	-	2 998,0	2 701,0
» 1951...	2 686,1	1 633,4	882,8	69,9	100,0	-	1 272,8	476,5	850,8	76,7	9,3	-	2 645,3	2 331,6
» 1952...	2 898,2	1 880,9	859,1	58,2	100,0	-	1 038,4	462,9	1 075,7	74,9	246,3	-	2 441,9	2 011,6
» 1953...	3 549,3	2 608,8	792,1	48,4	100,0	-	814,1	449,3	1 472,5	115,5	552,3	145,6	2 354,5	1 915,6
» 1954...	4 121,7	3 257,5	728,0	36,2	100,0	-	654,3	435,7	1 701,6	331,5	766,3	232,3	2 166,4	1 738,7
» 1955...	4 200,4	3 450,4	559,2	27,7	163,1	-	525,2	422,0	1 738,6	435,1	873,0	206,5	2 549,6	2 222,3
» 1956...	4 277,3	3 569,3	503,1	21,5	183,4	-	452,7	408,3	1 792,6	555,5	887,5	180,7	2 679,3	2 223,7
» 1957...	4 385,9	3 777,2	392,3	16,4	200,0	-	405,9	395,5	1 872,1	689,4	868,2	154,8	2 699,7	2 294,1
» 1958...	4 568,3	3 992,3	364,1	11,9	200,0	-	362,1	382,7	1 858,8	739,0	1 096,7	129,0	2 551,8	2 122,6
» 1959...	4 917,5	4 231,6	379,4	6,5	300,0	-	337,0	469,8	1 913,1	760,2	1 334,2	103,2	2 449,5	1 929,4
» 1960...	4 891,7	4 225,6	363,3	2,8	300,0	-	312,6	457,0	1 886,8	758,1	1 402,8	74,4	1 957,6	1 543,1
» 1961...	4 663,4	4 079,4	282,6	1,4	300,0	-	303,1	444,1	1 807,7	701,1	1 280,8	126,6	1 449,2	952,5
» 1962...	4 436,8	3 934,0	202,3	0,5	300,0	-	293,6	431,3	1 731,0	644,5	1 248,1	88,3	1 881,9	1 490,8
» 1963...	4 265,9	3 778,3	122,0	-	365,6	-	284,1	418,4	1 724,3	587,0	1 202,1	50,0	1 325,9	982,5
» 1964...	4 056,7	3 611,5	67,5	-	377,7	-	274,7	405,7	1 661,8	530,0	1 184,5	-	457,5	88,9
» 1965...	3 882,6	3 451,7	50,0	-	380,9	-	265,2	393,3	1 599,9	509,9	1 114,3	-	+ 894,9	+ 1140,5

¹ Obligationslån med en oprindelig løbetid på mere end 10 år.

Bankgæld m. v.			Udenlandsk gæld												
Andre banker	Skat-kammer-beviser	Postgiro	I alt	Lån optaget i / lydende på										Den internationale valutafond	
				England (£)	Frankrig (Frc.)	U.S.A. (\$)	Sverige (Sv.kr.)	Holland (H.fl.)	Schweiz (S.frc.)	Andet	Flermøtede lån				
											Fr.frc./£	Fr.frc./£ /MK	S.frc./£-MK/H.fl.		Sv.kr./£ /H.fl.
15	16	17	18	19	20	21	22	28	24	25	26	27	23	29	30
Mill. kr.															
+ 4,0	-	•	267,6	-	66,3	-	-	-	-	0,2	40,3	89,4	71,4	-	-
+ 9,8	-	•	264,5	-	66,3	-	-	-	-	-	40,3	87,8	70,1	-	-
+ 143,2	-	•	261,5	-	66,3	-	-	-	-	-	40,3	86,0	68,9	-	-
+ 118,4	-	•	258,5	-	66,3	-	-	-	-	-	40,3	84,3	67,6	-	-
+ 154,4	-	•	261,5	-	66,3	-	-	-	-	-	40,6	83,9	70,7	-	-
+ 130,9	-	-	297,7	-	66,3	-	-	-	-	-	47,2	95,6	88,6	-	-
+ 29,4	-	0,0	441,7	-	66,3	151,3	-	-	-	-	48,0	95,1	81,0	-	-
+ 28,2	-	1,1	549,4	-	66,3	273,1	-	-	-	-	46,0	89,2	74,8	-	-
+ 21,9	-	0,0	607,8	-	66,3	300,3	-	-	-	-	54,3	102,8	84,1	-	-
+ 22,2	-	0,0	715,9	-	66,3	367,8	16,8	-	-	-	60,7	112,6	91,7	-	-
+ 19,9	-	+ 0,4	650,2	-	66,3	318,9	14,9	-	-	-	58,6	106,2	85,3	-	-
+ 13,7	-	+ 0,5	478,8	-	66,3	229,5	10,3	-	-	-	41,1	72,8	58,8	-	-
+ 27,0	14,5	0,2	492,3	-	66,3	225,4	10,0	24,2	-	-	40,4	69,7	56,3	-	-
+ 39,4	29,2	0,8	508,1	-	66,3	224,2	10,0	24,2	-	-	40,4	68,0	55,0	20,0	-
+ 51,6	22,3	1,5	702,7	-	66,3	431,8	-	24,2	-	-	40,4	66,3	53,7	20,0	-
+ 14,1	3,9	+ 0,4	695,7	-	66,3	428,3	-	24,2	-	-	40,3	64,3	52,3	20,0	-
+ 24,8	3,0	0,1	689,9	-	66,3	425,4	-	24,2	-	-	40,3	62,6	51,1	20,0	-
+ 24,5	9,0	2,1	857,0	-	66,3	562,3	-	32,7	-	-	40,3	60,9	67,4	27,1	-
+ 11,6	44,3	21,1	1 067,5	-	66,3	717,1	-	40,8	-	-	49,8	73,2	85,2	35,1	-
+ 18,0	41,6	3,4	857,7	22,4	66,3	472,9	-	44,0	-	-	49,7	71,0	93,4	38,0	-
+ 10,3	40,0	12,3	882,4	22,4	66,3	492,7	-	45,3	-	-	49,7	68,9	97,9	39,2	-
+ 10,5	50,0	5,5	840,6	22,4	66,3	462,3	-	41,7	-	-	49,7	66,8	95,2	36,2	-
+ 2,9	50,0	+ 12,7	842,1	22,4	66,3	459,6	46,2	32,4	-	-	49,7	64,7	72,7	28,1	-
+ 4,1	50,0	28,5	813,7	22,4	66,3	440,1	45,2	30,6	-	-	49,7	62,5	70,2	26,7	-
+ 2,8	64,0	14,4	857,9	21,9	66,3	456,6	74,6	32,1	27,1	-	49,7	60,3	69,3	-	-
+ 2,5	130,0	5,3	869,2	18,6	66,3	480,9	74,1	34,2	28,4	-	43,3	50,7	72,7	-	-
+ 0,5	59,8	79,4	852,2	19,4	66,3	467,3	68,1	33,5	28,5	-	46,4	52,4	70,3	-	-
+ 1,7	-	110,3	736,2	18,0	66,3	380,8	59,7	30,9	26,4	-	42,9	48,3	62,9	-	-
+ 1,6	297,5	161,8	723,6	18,0	66,3	374,8	58,4	29,7	24,8	-	42,9	48,0	60,7	-	-
+ 1,0	474,6	180,0	720,9	18,0	66,3	374,7	57,5	29,0	24,0	-	42,9	47,8	60,7	-	-
+ 0,9	555,3	269,7	714,3	18,0	66,3	370,9	55,7	29,0	23,2	-	42,9	47,6	60,7	-	-
+ 3,4	434,5	263,9	906,9	15,3	66,3	436,2	205,7	26,4	22,4	Interbank-lån	42,9	36,2	55,5	-	-
+ 3,7	246,7	252,8	900,4	15,0	66,3	441,8	271,1	19,1	21,5	-	42,0	35,2	47,6	-	+ 59,2
+ 3,4	7,6	303,2	944,8	14,6	66,3	408,0	284,7	18,6	54,1	35,2	42,0	35,0	45,5	-	+ 59,2
+ 1,9	-	297,7	1 266,1	14,2	66,3	583,1	284,6	18,0	46,4	192,4	42,0	34,8	43,5	-	+ 59,2
5,2	-	291,8	1 674,7	13,8	66,3	820,9	279,3	17,5	54,7	276,8	42,0	34,6	58,9	-	9,9
1,0	6,4	306,3	2 096,3	407,4	105,6	782,5	253,9	35,4	43,9	325,2	42,0	34,3	56,2	-	9,9
6,5	111,3	312,5	1 945,7	346,5	85,1	755,4	248,3	29,1	32,8	309,1	42,0	34,1	53,4	-	9,9
6,5	121,1	311,3	1 767,7	303,5	66,3	684,4	242,5	22,7	21,7	290,9	41,7	33,5	50,6	-	9,9
2,5	110,1	315,1	1 576,7	261,5	66,3	571,2	234,6	16,3	20,1	273,5	41,8	33,4	48,1	-	9,9
0,5	14,2	312,6	1 306,5	217,9	66,3	432,0	223,6	14,1	18,3	265,9	41,8	33,3	45,0	-	+ 51,7
+ 6,3	88,8	373,1	1 213,7	174,3	66,3	403,5	212,9	13,3	16,6	261,4	41,8	33,0	42,3	-	+ 51,7
+ 3,6	61,3	347,9	1 109,0	131,6	66,3	374,0	203,2	12,5	14,8	256,8	41,8	32,8	39,6	-	+ 64,4
+ 5,4	6,4	428,2	1 176,9	88,1	66,3	341,9	193,0	11,6	12,8	250,8	41,8	32,6	36,7	-	101,3
+ 9,1	-	529,2	966,2	37,5	66,3	429,9	183,0	10,8	11,0	242,4	41,8	32,4	34,1	-	+ 123,0
+ 5,6	-	420,1	918,5	8,9	66,3	419,8	177,2	9,9	88,4	279,2	41,6	32,0	29,5	-	+ 234,3
+ 6,4	-	503,1	1 009,2	8,2	66,3	409,2	171,6	9,4	167,0	316,0	41,6	31,8	27,1	-	+ 239,0
+ 3,9	-	395,0	1 094,6	7,6	66,3	395,8	164,9	8,4	258,2	334,8	41,6	31,8	24,2	-	+ 239,0
+ 2,8	-	346,2	1 405,6	6,9	66,3	719,0	157,3	7,4	257,6	335,1	41,6	31,7	21,7	-	+ 239,0
+ 8,1	-	376,7	1 469,8	6,3	66,3	695,6	218,8	6,2	255,3	368,1	41,5	31,7	19,0	-	+ 239,0
+ 5,8	-	251,4	1 638,1	5,6	66,3	847,9	210,7	5,1	255,0	396,9	41,6	31,7	16,3	-	+ 239,0

Kilder, anmærkninger og noter til statsgælden

KILDER: Statsregnskaberne 1841–1965; Rigsdagstidende; Danske Statslån 1925–1965 (årligt) udg. af finansministeriet; Statsfinanserne udg. af Det økonomiske sekretariat; M. L. Nathanson: Danmarks National- og Stats-Huusholdning; C. Falbe-Hansen og W. Scharling: Danmarks Statistik; Marcus Rubin: 1807–11. Studie til Kjøbenhavns og Danmarks historie. 1895; Marcus Rubin: Frederik den VI.s Tid, 1895; Albert Olsen: Studier over den danske finanslov 1850–64; S. A. Hansen: Pengevæsen og kredit 1813–60.

ANM.: Som obligationsgæld indgår i tabellen de i statsregnskaberne under »statsgæld« bogførte poster. De anførte beløber gældens nominelle beløb uden hensyn til, om de i cirkulation værende obligationer i omsætning og ved indløsning gennem opkøb har kunnet erhverves til kurs under pari. Der er ikke foretaget regulering i den bogførte gæld med hensyn til obligationer, der ved opkøb eller efter overdragelse har henligget i staten tilhørende fonde, hvorfra en del af dem fra tid til anden er blevet afskrevet ekstraordinært ved fondenes opløsning. I tilfælde af ændringer i den administrative praksis ved statsregnskabets udformning er der derimod foretaget mindre korrektioner for at sikre sammenligneligheden. Der er for alle årene 1813–1872 foretaget omregning til kroner, og for den udenlandske gæld er for hele perioden efter 1918 foretaget en omregning af gælden efter et gennemsnit af årets kurser. I tilfælde af flermøntede obligationer er ved omregningen anvendt den for kreditor gunstigste kurs.

Fordelingen på indenlandsk og udenlandsk gæld er den i statsregnskaberne anførte. Der er således ikke taget hensyn til, at lån udbudt i indlandet i et vist omfang er blevet afsat til udlandet, eller at obligationslån optaget på udenlandske kapitalmarkeder i et vist omfang har fundet afsætning til danske købere.

Under bankgæld m.v. er i tabellerne anført de årligt i statsregnskaberne bogførte mellemværender med Nationalbanken, private banker og bankhuse og sparekasser bortset fra de indskud, som sparekasserne i årene før 1863 indsatte til forrentning i statskassen. Endvidere er i perioden 1924–58 inkluderet skatkammerbeviser, jfr. herom i øvrigt oversigten »Skatkammerbevisudstedelsen 1925–1958« i Danske Statslån 1960–61 udgivet af finansministeriet i 1961.

Som gæld til postgirovirksomheden indgår i tabellen de i statsregnskabet opførte poster for postgirokontolets mellemregning med poststyrelsen og kapitalmellemregning med finansministeriet. Da postgirokontolet er en statsinstitution hæfter staten for postkontohavernes samlede tilgodehavende, der derfor undertiden er blevet medregnet i statsgælden. En væsentlig del af postgirokontolets midler er imidlertid anbragt i obligationer, og i overensstemmelse med opgørelsesmåden i »Danske Statslån« er i tabellen kun medregnet de nævnte to poster, der viser postgirovirksomhedens udlån til staten.

I. Obligationsgælden

Årlige opgørelser af statsgælden foreligger offentliggjort fra 1835, hvor gælden androg 257,2 mill. kr. fordelt på en indenlandsk gæld på 142,4 mill. kr. og en udenlandsk gæld på 114,8 mill. kr. Af den indenlandske gæld hidrørte den overvejende del, ca. 127 mill. kr., fra lån optaget før 1813, mens der af den udenlandske gæld optaget før dette år resterede ca. 25 mill. kr. Til belysning af denne gælds oprindelse og karakter skal kort redegøres for udviklingen før 1835.

Udviklingen indtil 1813

Statsgældens vækst begyndte i midten af 1700-tallet, hvor den i 1754 havde nået det laveste niveau i en årrække. I 1755 overtog statsmagten det vestindiske kompagni og udløste interessenterne med rentebærende obligationer (jfr. obligationsoversigten, side 212, 1.001.01–02). Samtidig overtog staten kompagniets gæld til Den Kjøbenhavnske Assignations-, Veksel- og Lånebank (Courant-banken).

I perioden 1756–62 medførte opretholdelsen af den væbnede neutralitet under Syvårskrigen og opstillingen af en hærstyrke i hertugdømmerne i 1762 betydelige ekstraordinære udgifter, der finansieredes gennem lån. Største långiver var Courantbanken; den indenlandske gæld øgedes samtidig ved stiftelsen af tvangslån hos byer og adelige godser i hertugdømmerne (1 mill. rd. dc.) og i grevskaberne Delmenhorst og Oldenburg (1,3 mill. rd. dc.). Desuden påbegyndtes i denne periode optagelsen af offentlige lån i udlandet (jfr. side 212, 1.002.01–1.006.01).

I 1764–65 optoges et lån i Amsterdam (1.007.01) og staten overtog som led i afbetalingen af gælden til Courantbanken restgælden af et af denne optaget lån i Holland (1.008.01). Der afholdtes også i disse år ekstraordinære udgifter til hær og flåde, til tributetter til nordafrikanske stater for at sikre sejladsen på Middelhavet og til en række bygge- og anlægsarbejder f.eks. hedens opdyrkning (0,9 mill. rd. dc.), byggearbejder på Marmorkirken (0,7 mill. rd. dc.) og en række andre bygningsværker.

I årene 1765–71 formindskedes gælden med 3,6 mill. rd. dc., hvoraf staden Hamburg eftergav 1 mill. rd. dc. Ved salg af kongelige jordegodser til en værdi af ca. 1,7 mill. rd. dc. fik staten ekstraordinære midler i hænde til gældens afbetaling. En del af gælden til banken indløstes med obligationer (1.009.01). På den udenlandske gæld afbetaltes de i Genua (1.004.01), Geneve (1.005.01) og Hamborg (1.003.01) og det i Amsterdam i 1757 (1.002.01) optagne lån. Derimod udvidedes lånet stiftet i 1764 i Amsterdam (1.007.01) til ca. 5 mill. rd. dc.

Fra 1772–74 øgedes gælden til 25,2 mill. rd. dc., hvori er medregnet Courantbankens seddelmængde på 6,5 mill. rd. dc., der efter at banken var blevet overtaget af statsmagten i 1773 var blevet en hæftelse for staten. I direkte lån havde statsmagten før overtagelsen modtaget ca. 4 mill. rd. dc., men havde derudover i en række tilfælde påtaget sig garantiforpligtelser for bankens øvrige udlån til selskaber og private. I tabel I er fra 1774 alene medtaget den af banken udstedte seddelmængde. Ved overtagelsen af banken udløstes interessenterne med kongelige obligationer (1.010.01) til pålydende 2,1 mill. rd. dc. Indenlandsk gæld stiftedes i øvrigt ved overtagelse af tallotteriet

Tabel I. Statsgælden før 1813

	Samlet gæld	Indenl. gæld	Udenl. obl.gæld	Bankgæld/Seddelgæld	Statens indtægter
	Mill. rd. dc.				
1700.....	1,5	—	...
1730.....	3,2	—	4,0
1750.....	1,4	—	4,1
1754.....	1,1	—	3,9
1760.....	8,1	4,2	1,3 ¹	2,6 ¹	4,5
1763.....	17,6	7,0	2,6 ¹	8,0 ¹	5,9
1765.....	20,1	8,8	7,3	4,0	5,3
1774.....	25,2	8,9	9,8	6,5	6,4 ¹
1784.....	36,0	6,7	14,1	15,2	8,0 ¹
1790.....	46,7	12,6	18,4	15,7	8,1
1799.....	47,1 ²	18,4	12,0	16,7	9,6
1806.....	66,5 ²	24,0	17,0 ¹	25,5	13,1
1813.....	242,2 ²	82,9	17,5	141,8 ⁴	— ³

¹ Delvis anslået.

² Excl. Bankkontolets løbende gæld.

³ De ordinære indtægter for 1813 blev i et ved årets midte udarbejdet budget opgjort til 20,8 mill. rbd. svarende til 10,4 mill. rd. sp. Omregnet til rigsdaler courant efter dennes parikurs i forhold til rigsdaler species (125) var indtægten 13 mill. rd. dc., hvilket svarede til indtægten i 1806.

⁴ Heraf 96,6 mill. courantsedler, 33,4 mill. rd. dc. skatkammerbeviser og 11,8 mill. rd. dc. assignationsbeviser. Herudover var i hertugdømmerne i cirkulation 10,4 mill. rd. sch. courant-representativer, fortrinsvis skatkammerbeviser (7,5 mill.) og assignationsbeviser (ca. 1,2 mill.), der ikke var tvunget betalingsmiddel, men modtoges i offentlige kasser. De slesvig-holstenske sedler var udstedt af den i 1788 oprettede holstenske Giro-, Låne- og Seddelbank.

(0,2 mill. rd. dc.), af det almindelige handelsselskab (0,3 mill. rd. dc.) og en særlig Holsten-Gottorpsk gæld på 0,7 mill. rd. dc. Udenlandske lån optoges i Holland og Genua (1.011.01–1.012.01). Ekstraordinære udgifter blev afholdt til udrustning af en ekspedition mod Algier og til rustningen mod Sverige (3,7 mill. rd. dc.).

I perioden 1774–84 afholdtes ekstraordinære udgifter til opretholdelsen af den væbnede neutralitet i årene 1779–84 (ca. 3 mill. rd. dc.), til bygning af kanal anlæg i Holsten (2,5 mill. rd. dc.) og til overtagelse eller indløsning af garantiforpligtelser for handelsselskaber og fabrikker. Alene for den islandske og grønlandske handel androg tabene omtrent 3 mill. rd. dc. Der optoges udenlandske lån i Amsterdam, Genua, Bern, Brabant, Frankfurt og Hessen-Cassel (1.013.01–1.025.01). Den indenlandske obligationsgæld blev reduceret (jfr. dog 1.026.01), idet det først og fremmest var gennem Courantbanken, at statsmagten nu fik midler i hænde.

I 1785 iværksattes en plan til inddragelse af en del af seddelmængden gennem afvikling af de til staten ydede lån. Långivningen til statsmagten skulle ophøre, og sedlernes indløselighed med rede sølv genindføres. I forbindelse hermed optoges indenlandske lån (1.027.01–04), men planen blev i øvrigt ikke gennemført. Seddelgælden var i 1790 $\frac{1}{2}$ mill. rd. dc. større end i 1784, og herudover voksede den øvrige gæld med ca. 10 mill. rd. dc. (1.028.00–1.038.01). Der afholdtes i disse år ekstraordinære udgifter til krigen mod Sverige 1788–89 (6,5 mill. rd. dc.) og ved udløsning af aktionærerne i det vestindiske og det østersøiske kompagni (2 mill. rd. dc.).

I 1791 iværksattes en ny plan til reorganisering af bankvæsenet. Courantbankens virksomhed skulle indstilles og dens sedler gradvis inddrages gennem en årlig reduktion på $\frac{3}{4}$ mill. rd. dc. Bankens passiver androg 18 mill. rd. dc., og aktiverne var bogført med 18,6 mill. rd. dc., hvoraf fordringer på de offentlige finanser androg 9,6 mill. rd. dc. Til afvikling af denne gæld overdrog statsmagten til banken fordringer til en bogført værdi af ca. 2,3 mill. rd. dc. og forpligtede sig samtidig til, da aktiverne herefter ikke var tilstrækkelige til inddragelsen af seddelmængden, at yde et årligt tilskud, såfremt der ikke var tilstrækkelige midler til inddragelsen af de $\frac{3}{4}$ mill. rd. dc.

Samtidig oprettedes den dansk-norske Speciesbank som en privat institution med en grundfond på 2,4 mill. rd. sp. (100 rd. species = 125 rd. dc.). På denne grundfond kunne banken udstede sedler i forholdet 1900 – senere 2200 – rd. sp. i sedler mod 1000 sp i mønt. Der åbnedes imidlertid adgang til foruden i sølv og mønt at indbetale grundfonden i courantsedler efter kurs, og indløsningen af bankens sedler på anfordring kunne ligeledes ske mod courantsedler efter kurs. Udlån måtte kun ske for 6 måneder og med tilbørlig sikkerhed i varer og effekter.

Courantbankens afvikling og courantsedlernes inddragelse blev ikke gennemført efter planen. I årene indtil 1799 blev enkelte lån ydet til statsmagten og til Speciesbanken, hvorved sedler, der skulle have været inddraget, påny blev sat i omløb. Da statsmagten kom i likviditetsvanskeligheder under handelskrisen i 1799, fik den overdraget mere end halvdelen af Speciesbankens sølvbeholdning mod i stedet at overdrage denne courantsedler. Herved begyndte cirkulationen af disse påny at vokse, idet Speciesbanken herefter var henvist til at indløse sine egne sedler med courantsedler efter kurs. Banken indstillede sin udlånsvirksomhed, og en væsentlig del af dens sedler blev inddraget. I 1801 omsattes de endnu cirkulerende sedler igen til pari mod sølv. Efter overenskomst med bankens interessenter og ledet af bankens bestyrelse oprettedes i slutningen af 1799 et nyt låneinstitut, Depositokassen, der var tænkt som en midlertidig institution, hvis virksomhed kun skulle vare, indtil Speciesbanken igen kunne træde i funktion. Depositokassen modtog sine udlånsmidler fra Courantbanken, der i løbet af få måneder overdrog kassen 4 mill. rd. dc. sedler.

Den udenlandske gæld reduceredes fra 1791 til 1799 med godt 6 mill. rd. dc. Der optoges i perioden kun enkelte mindre lån (1.040.01–1.043.01). Den indenlandske gæld øgedes med knap 6 mill. rd. dc. Der optoges lån i Altona (1.039.01 og 1.044.01), og desuden modtog statskassen en række indskud til forrentning. Udover afdrag på den

udenlandske gæld afholdtes i perioden betydelige ekstraordinære udgifter til flådens udrustning.

I årene 1800–06 øgedes statsudgifterne betydeligt som følge af krigsbegivenhederne i Europa, og påny afholdtes ekstraordinære udgifter til flåde og hær. De ordinære indtægter øgedes gennem pålæg af nye skatter, hvis årlige provenu steg med ca. 3 mill. rd. dc., men desuden måtte Courantbanken påny træde til hjælp, hvilket medførte yderligere hurtig udvidelse af dennes seddelcirkulation. I 1802 androg denne 24 mill. rd. dc., og efter en nedgang til ca. 22 mill. rd. dc. i de følgende år, steg den i 1806 til godt 25 mill. rd. dc. I 1802 var bestemt, at Depositokassen ikke måtte modtage flere sedler fra Courantbanken, og dette blev fulgt til 1807. Stigningen i seddelgælden for 1806 skyldes udstedelsen af et nyt pengerepræsentativ, skatkammerbeviser, udgivet under den i 1803 oprettede skatkammerfond (1.054.01), hvis midler blev tilvejebragt ved forhøjelse af nogle ældre skatter og afgifter, idet statsmagten forud kunne disponere over to års provenu af disse (ca. 1,4 mill. rd. dc.; fra 1806 2,6 mill. rd. dc.). Udstedelsen af skatkammerbeviserne og optagelsen af andre indenlandske lån havde samtidig til formål at stabilisere courantseddelkursen, der var blevet svækket ved den kraftige seddeludvidelse (1.045.01, 1.047.01–1.048.01). Den udenlandske gælds forøgelse på ca. 5 mill. rd. dc. skete gennem nye lån optaget i Genua (1.046.01), Amsterdam (1.052.01), Frankfurt (1.049.01–1.051.01, 1.053.01 og 1.057.01–1.058.01), Cassel (1.056.01) og Hamborg (1.059.01).

Da landet i 1807 blev inddraget i krigen krævedes midler til store ekstraordinære udgifter. Den finansielle stilling skærpedes gennem fald i indtægterne, f.eks. fra tolden, Øresundstolden og indtægterne fra Norge og Vestindien, og især som følge af, at indtægterne modtoges i sedler, hvis værdi i de følgende år svækkedes stærkt, hvorimod en række udgifter krævedes betalt i mønt eller anden mere værdifast valuta som Hamborg-banco.

Courantsedlernes kurs, der i pari var 125 i forhold til speciesdaleren, havde i årene 1805–06 svinget fra 135–140. Endnu i begyndelsen af 1808 var kursen 141 $\frac{1}{2}$, og året efter var den omkring 200. Herefter forstærkedes faldet til 385–400 i første halvår 1810. I 1811 varierede kursen i en lang periode mellem 800 og 820, hvorefter der var tendenser til forbedring, der kun blev af midlertidig karakter. Ved slutningen af 1812 var kursen 1700–1800. Ved forordningen af 1813 fastsattes et ombytningsforhold til den nye møntenhed, rigsbankdaleren, efter kurs 1200.

Mulighederne for at søge lån i udlandet var begrænset som følge af krigen og de af denne skærpede lånevilkår. Af udenlandske lån stiftedes et nyt i Genua (1.064.01), og et kortfristet lån på 2 mill. mark banco optoges i 1810 i Hamborg. Herudover udfoldedes stærke be-

Tabel II. Den udenlandske statsgæld.

Lån optaget i:	1784	1813 ¹
	Mill. rd. dc.	
Holland (Amsterdam)	8,7	6,4
Brabant (Antwerpen).....	1,9	2,1
Genua.....	1,2	1,8
Frankfurt a. M.....	0,3	5,8
Hessen-Cassel.....	1,2	0,3
Bern.....	0,7	0,2
Geneve.....	0,1	–
Hamborg.....	–	0,3
Hannover.....	–	0,1
Gæld til Nordafrikanske Stater.....	–	0,5
<i>I alt ...</i>	14,1	17,5
Bankkontorets vekselgæld.....	–	1,4
<i>I alt ...</i>	–	18,9

¹ Omskrevet til rigsdaler dansk courant i forholdet 1 rd. dc. = 1 rbd.

stræbelser for at sikre en forlængelse af de tidligere optagne lån, efterhånden som de forfaldt. Forlængelse ved overenskomst opnåedes for gælden til Genua, Brabant, Frankfurt og Holland mod renteforhøjelse, præmier m.v. I 1811 måtte man imidlertid opgive denne politik, og fra midten af året indstilledes betalingerne af afdrag over for Holland og dernæst over for Frankfurt. Rentebetalingerne blev dog fortsat til 1812.

Den væsentligste andel af midlerne måtte derfor tilvejebringes indenlands. Betydelige midler blev hentet i Courantbanken gennem en stærkt udvidelse af seddelmassen, ved forøget udstedelse af andre pengerepræsentativer som skatkammerbeviser (1.054.01) og ved lån, hvoraf flere havde karakter af tvangslån, og hvis formål udover tilvejebringelse af f.eks. Hamborg banco var at inddrage sedlerne eller andre repræsentativer, som tidligere var sat i omløb. Lånene, der blev optaget i disse år var mangeartede (jfr. 1.055.01, 1.060.01–1.063.08 og 1.065.01–1.071.01).

1813–1835

Ved forordningen af 5. januar 1813 (se side 141) overgik hæftelsen for seddelgælden til den nyoprettede Rigsbank, som indløste sedlerne efter forholdet 1 rbd. = 6 rd. dc. Rigsbankens sedler blev funderet på fast ejendom med en hæftelse på hver ejendom på 6 pct. rede sølv, der skulle forrentes med $6\frac{1}{2}$ pct. til beløbet var indfriet. For hertugdømmerne fulgtes særlige regler ved indløsning af sedler og andre pengerepræsentativer daler mod daler, dels i rede sølv og dels ved rigsbankobligationer (jfr. 2.001.01–03).

For den indenlandske obligationsgæld åbnedes adgang til at få obligationer lydende på courant udbetalt efter samme forhold 6 rd. dc. = 1 rbd., hvilket svarede til en reduktion i forhold til parikursen til knap en tiendedel. Obligationerne kunne også på betingelse af uopsigelig fra kreditors side omregnes til rigsbankdaler sølvværdi med 1 rbd. = 1 rd. dc., svarende til en reduktion til $\frac{5}{8}$ i forhold til courantdalerens tidligere parikurs. Da obligationerne ofte var erhvervet til en ringere kurs, var det for denne del af obligationsmassen et gunstigt ombytningsforhold, der synes fulgt i overvejende grad. Renten afkortedes til 2 pct. de to første år efter forordningens udstedelse og øgedes derefter med $\frac{1}{2}$ pct. årligt til 4 pct. i det sjette år.

Obligationer lydende på rigsdaler species eller banco blev omregnet efter forholdet 2 rigsbankdaler sølvværdi for hver speciesdaler, hvorved værdien blev fastholdt, men obligationerne blev ligeledes gjort uopsigelige. Renten omsattes til rigsbankdaler efter samme forhold og afkortedes ikke.

Den udenlandske gæld, for hvilken også rentebetalingerne var blevet indstillet i 1813, blev først ordnet i 1816. Der sluttedes aftaler med de udenlandske kreditorer om afdragenes udsættelse og nedsættelse af renten for alle disse lån til 4 pct. For de forfaldne, ikke betalte renteydelser traf man aftaler om betaling i rater.

Krigens fortsættelse til januar 1814 bidrog afgørende til en yderligere svækkelse af statsfinanserne i løbet af 1813. En af Rigsbanken til statens rådighed stillet reservefond på 15 mill. rbd. anvendtes hurtigt og suppleredes ved udstedelse gennem en komite af handlende i København af 5 mill. rbd. rentebærende kreditbeviser, komitesedler (jfr. 1.078.01). Tilgangen til statsgælden omfattede i øvrigt de under 1.072.01–1.077.01 anførte poster.

Ved udgangen af 1815 viste en opgørelse af gælden et samlet nominelt beløb på 124 mill. rbd. eller 248 mill. kr. fordelt på følgende arter:

Gæld i rede sølv	40,6 mill. rbd. ¹
» i sølvværdi	72,2 » »
» i navneværdi	11,2 » » ²
	<hr/>
	124,0 mill. rbd.

¹ Heraf udenlandsk gæld 20,5 mill. rbd., hvoraf 2 mill. var resterende renter.

² Ved tilbagebetaling kunne denne gæld afbetales efter kursen på betalingstidspunktet og er derfor i en samtidig opgørelse reduceret til ca. 7 mill. rbd.

Ved finansforvaltningens reorganisation året efter tillagdes der den nyoprettede direktion for statsgælden en række af statens indtægter

for at sikre gældens afvikling og betaling af renterne. Det drejede sig om indtægterne af statsaktiverne, toldindtægterne af Danmark og hertugdømmerne, Øresundstolden, købstædernes konsumtion, indtægterne af de vestindiske øer og enkelte andre indtægter, herunder $\frac{1}{2}$ mill. rbd. af den almindelige finanskasse. Ved tildelingen af disse indtægter til formålet var der taget hensyn til hvilke beløb, der var nødvendige til gældens afvikling, men under den forudsætning, at skatterne indkom, og at statens udgifter ikke blev forøget. På grund af landbrugskrisen i årene 1818–28 holdt disse forudsætninger ikke.

I årene indtil 1820 skete en betydelig reduktion af gælden, og statsgælden faldt til 216 mill. kr., hvori er medregnet et i 1819 optaget udenlandsk lån på 11 mill. rbd. (1.079.01–03). Lånets optagelse skyldtes ikke et statsfinansielt behov, men var begrundet i et behov for at skaffe midler til en lånefond for debitorer, der kom i vanskeligheder ved udløbet af det ved pengeforordningen af 1813 indførte moratorium for privat gæld. En del af provenuet anvendtes til kursoperationer, og en anden del henlagdes til reservefondens.

I 1819 afsluttedes en konvention med Sverige om Norges andel i statsgælden efter afståelsen ved freden i Kiel i 1814. Som godtgørelse modtog Danmark 3 mill. speciesdaler = 6 mill. rbd., der blev endelig afdraget med en afkortning til 2,6 mill. rd. sp. i 1822. Norge overtog desuden gæld, hvis renter var anvist på norske kasser eller tilhørte norske borgere, ca. 1 mill. rd. sp. Samlet blev Norges ydelse herefter ca. 7,2 mill. rbd. Svensk Pommern, som var tildelt Danmark ved freden, afsattes til Preussen for området Lauenborg og en kontant ydelse på $4\frac{1}{2}$ mill. mark Hamborg banco = 3 mill. rbd.

Med landbrugskrisen i 1820'erne som følge af lave kornpriser fulgte et stærkt lånebehov hos landbrugerne og et provenutab for statsmagten. Dette var baggrunden for det i 1821 i London optagne lån (1.080.01–02). Ved slutningen af dette år var gælden vokset til 242 mill. kr. og reduceredes i de følgende år til 1824 kun med 4 mill. kr. på grund af krisens virkninger.

I 1825 søgtes gennemført konvertering af såvel indenlandske som udenlandske lån, for hvilke renten var over 4 pct. For den udenlandske gælds vedkommende var det fortrinsvis det i 1819 i Hamburg og det i 1821 i London stiftede lån. Som led i disse bestræbelser optoges det store 3 pct. lån (1.081.01) på $5\frac{1}{2}$ mill. £ eller ca. 100 mill. kr. Lånet indbragte knap 69 mill. kr., og der indløstes lån til et samlet beløb på knap 48 mill. kr. Lånet fra 1821 blev afviklet, og efter et fejlslagen forsøg på at gennemføre en konvertering af lånet af 1819 indfries størsteparten af dette lån. Endvidere afbetaltes på gamle lån til Frankfurt og Hessen, samt alle indenlandske lån, hvoraf svarede 5 og 6 pct. rente. Den resterende del af låneprovenuet henlagdes i reservefondens. Endvidere forlængedes lånene i Genua (1.082.01).

1835–48

I 1835 påbegyndtes en årlig offentliggørelse af statens budget og regnskab. Statsgælden blev herved genstand for megen opmærksomhed, dels på grund af gældens størrelse, og dels fordi opgørelsen for 1835 viste et større beløb end opgørelsen for 1815 til trods for, at en række indtægter fra 1816 var bestemt til gældens afvikling.

Tilgangen i disse år skyldes fortrinsvis indbetaling af indskud til forrentning i statskassen af umyndiges midler, fra stiftelser og boer, sparekasser m.m. I 1841–42 kom hertil mindre beløb opført som gæld ved ydelse af godtgørelse for tabt toldfrihed i hertugdømmerne. Gælden nedbragtes gennem ordinære afdragsbetalinger og ekstraordinært i 1839 ved ophævelse af en række fonde.

I 1838 sluttedes aftale mellem staten og Nationalbanken om en forligsmæssig ordning, hvorved statens ydelse af $\frac{5}{6}$ af bankhæftelsesrenten på jorder og tiender, der var tillagt banken til sedlernes inddragelse, kapitaliseredes til 7,3 mill. rbd. = 14,6 mill. kr., for hvilke banken modtog obligationer. Mellemværendet havde sin oprindelse i den i 1813 tilståede lettelse i skatterne for landbefolkningen svarende til $\frac{5}{6}$ af den årlige rente af bankhæftelsen, hvilket medførte, at staten kom til at betale denne ydelse, ca. 820 000 rbd. Efter forliget i 1838

kunne Nationalbanken som sikkerhed for rente og afdragsbetalingen opkræve 2/6 af bankhæftelsesrenten, der fortsat afkortedes i skatterne, mens de 3/6 bortfaldt, d.v.s. da de ikke mere blev afkortet i skatterne, tilfaldt de statskassen.

Hverken gældsposten på de 7,3 mill. rbd. eller renten og afdragsbetalingen blev optaget direkte i statsregnskabet. I tabel 1 og 2 er de årligt resterende beløb opført som gæld til Nationalbanken.

1848-53

I finansåret 1848, hvor krigen 1848-50 begyndte, øgedes den indenlandske obligationsgæld ekstraordinært gennem udstedelsen af kreditbeviser til et samlet beløb af 8,0 mill. kr. i henhold til forordning 5. juni af 1848 (1.083.01). Kreditbeviserne udstedtes for straks at give statsmagten mulighed for at disponere over det forventede provenu af en samtidig udskreven krigsskat, idet skattens beløb skulle anvendes til bevisernes indløsning. Endvidere optoges et lån i Nationalbanken, der i januar 1849 beløb sig til 2,8 mill. kr. Lånet synes at have haft karakter af et forskud på oprindeligt 4 mill. kr. for et engelsk lån, idet der i følge statsregnskabet for 1849-50 er betalt banken provision for et sådant lån.

I det efterfølgende finansår fra 1. januar 1849 til 31. marts 1850 blev kreditbeviser til et pålydende af 2,8 mill. kr. indløst mod kontant og for 4,0 mill. kr. ved ombytning med obligationer.

I finansåret 1950/51 øgedes den indenlandske gæld påny ekstraordinært ved udstedelsen af kreditbeviser til et beløb af 4,0 mill. kr. i følge love af 15. maj og 11. december 1850 om udskrivelse af krigsskat (1.083.01) og i henhold til lov af 27. januar 1851 med yderligere 4,0 mill. kr. Samme år udstedtes obligationer til en værdi af 2,6 mill. kr. til erstatning for det privilegerede hartkorn (1.085.01) i henhold til lov af 20. juni 1850, og som erstatning for krigsskader udbetaltes for ca. 3,0 mill. kr. obligationer (1.086.01). De udstedte kreditbeviser blev i de efterfølgende år indfriet ved ombytning med 5 pct. obligationer i henhold til lov af 14. november 1851, og ved lov af 10. december 1852 konverteredes disse obligationer til 4½ pct. obligationer (1.083.02). Ved lov af 1. april 1856 konverteredes obligationerne yderligere til 4 pct. (1.083.03).

Tabel III. Kreditbeviserne 1848-53

	Udstedte kreditbeviser	Kreditbeviser indløst mod		Udestående kreditbeviser
		kontant	obligationer	
— Mill. kr. —				
Pr. 31/12 1848.	8,0	—	—	8,0
1/1 1849-31/3 1850...	—	2,8	4,0	—
Pr. 31/3 1850.	—	—	—	1,2
1/4 1850-31/3 1851...	8,0	0,8	0,4	—
Pr. 31/3 1851.	—	—	—	8,0
1/4 1851-31/3 1852...	—	0,0	5,2	—
Pr. 31/3 1852.	—	—	—	2,8
1/4 1852-31/3 1853...	—	0,0	2,8	—
Pr. 31/3 1853.	—	—	—	—
I alt.	16,0	3,6	12,4	—

Den udenlandske gæld blev i 1849-50 forøget ved optagelse af et lån i England på 14,4 mill. kr. (1.084.01) og året efter med et lån af samme størrelse og ligeledes optaget i England (1.084.02) i henhold til lov af 9. marts 1850.

For krigsårene og frem til 1854/55 foreligger kun ufuldstændige oplysninger om bevægelsen i statsgælden, og der mangler specificerede oplysninger om de enkelte lån. Tallene i tabellerne er derfor for denne periode beregningsmæssigt rekonstruerede.

1854-63

I denne periode voksede den indenlandske gæld ekstraordinært i finansåret 1853/54 med 5,5 mill. kr. ved udstedelse af obligationer i forbindelse med statens køb af de augustenburgske og gravenstenske godser, der blev overtaget i 1852 (1.087.01), samt med 1,2 mill. kr. ved overtagelsen af prioritetsgælden på godserne. I finansåret udstedtes desuden som erstatning i forbindelse med slavernes frigivelse den 3. juli 1848 for 3,8 mill. kr. obligationer (1.088.01). Erstatningen blev ydet i henhold til lov af 23. juli 1853 med 50 vestindiske dalere (ca. 200 kr.) for hver frigiven »ufri«, idet beløbet udbetaltes i obligationer til dem, der ejede mere end en slave.

I de følgende år frem til 1862 reduceredes den indenlandske gæld gennem de ordinære afdrag. I 1862 udstedtes for 4 mill. kr. jernbaneobligationer (1.091.01) i henhold til lov af 10. marts 1861, der gav bemyndigelse til optagelse af lån til finansiering af jernbaneanlæg. Året efter øgedes denne gæld med yderligere 1,2 mill. kr. og der udstedtes i henhold til lov af 1. maj 1862 obligationer til et beløb af 2,6 mill. kr. til Øresundsfonden til erstatning for afdrag, der af fonden var afholdt på den udenlandske gæld.

Der gennemførtes i øvrigt i perioden en vis reduktion af rentebyrden på den indenlandske gæld. Ved lov af 28. marts 1855 nedsattes således renten på umyndiges midler og offentlige stiftelsers midler, der var indsat til forrentning i statskassen, fra 3½ til 3 pct., og samtidig gennemførtes begrænsninger i adgangen til at indsætte sådanne midler i statskassen. Ved forordning af 29. marts 1862 ophørte statskassen med at modtage umyndiges midler, offentlige stiftelsers, skifteboers og sparekassers midler til forrentning. De allerede indsatte midler forrentedes, indtil de blev opsagt. Ved lov af 31. marts 1858 bemyndigedes finansministeren til at ombytte obligationer med nye, der var forsynet med kuponer (1.090.01).

Den udenlandske gæld blev i årene frem til 1859 reduceret gennem de ordinære afdrag. I 1859/60 opsagdes ved bekendtgørelse af 24. februar 1859 det engelske 5 pct. lån af 1849 til indløsning. I det følgende finansår opsagdes det engelske lån af 1850, men denne gang tilbød man i følge bekendtgørelse af 23. august 1860, at indehaverne i stedet for indløsning kunne modtage 4 pct. obligationer. Det lykkedes at konvertere 7,3 mill. kr., således at kun omkring halvdelen af lånet blev indfriet. Tilbagebetalingerne på disse lån må ses på baggrund af de betydelige midler i udenlandsk valuta, der tilfød Øresundsfonden i disse år, jfr. lov af 6. maj 1857.

Tilgangen i den udenlandske gæld på 9 mill. kr. i 1863 skyldtes optagelse af et lån til finansiering af jernbaneanlæg (1.091.01).

1864-65

Efter udbruddet af krigen i 1864 bestemtes det i henhold til lov af 21. december 1863 (og kgl. resolution af samme dato), at Øresundsfonden foreløbig skulle afholde overordentlige udgifter vedrørende land- og søværnet på i alt 12,7 mill. kr. Som erstatning herfor skulle fonden modtage så mange 4 pct. uopsigelige obligationer, at disses værdi til dagskurs dækkede de udredte udgifter. Der udstedtes obligationer for 14,5 mill. kr. til fonden. Herudover afholdt Øresundsfonden udgifter til afdrag på den udenlandske gæld og modtog herfor for 2,4 mill. kr. obligationer i 1863/64 og 3,2 mill. kr. i 1864/65. Det skete i henhold til lov af 11. januar 1864, der erstattede loven af 1. maj 1862.

Som ekstraordinære foranstaltninger i anledning af krigen udstedtes der i henhold til lov af 18. august 1864 (egentlig i h. t. foreløbig lov af 4. juni samme år) opsigelige obligationer til et beløb af 6,0 mill. kr. og i henhold til lov af 26. august 1864 for 8 mill. kr. rentebærende kreditbeviser, der skulle indfries inden udgangen af 1866. Ved hjælp af disse kreditbeviser blev ovennævnte opsigelige obligationer samt for 0,8 mill. kr. andre obligationer indfriet. Endvidere bortfaldt i alt 0,9 mill. kr., der hovedsageligt omfattede den resterende del af gælden på de augustenburgske og gravenstenske godser, i følge freden i Wien

den 30. oktober 1864. I følge fredstraktatens artikel VIII blev hertugdømmernes andel af den danske statsgæld ansat til 58,0 mill. kr. Denne fordring på hertugdømmerne blev optaget under statsaktiverne (statsformuen).

Den *udenlandske* gæld øgedes i 1864 ved optagelsen af et lån på 21,9 mill. kr. (1.092.01) i England i henhold til lov af 21. december 1863 og året efter ved et lån samme sted på 13,3 mill. kr. i henhold til lov af 12. september 1864 (1.092.02). Endvidere optoges i henhold til lov af 10. marts 1861 et udenlandsk lån på 1,1 mill. kr. til finansiering af jernbaneanlæg.

1866-94

Den *udenlandske* gæld blev i denne periode reduceret stærkt. Bortses fra et jernbanelån på 1,8 mill. kr. i finansåret 1866/67, blev der ikke optaget nye udenlandske lån i perioden. Udover de ordinære årlige afdrag blev gælden nedbragt ekstraordinært ved, at der i 1869/70 blev kasseret for 3,0 mill. kr. 4 pct. dansk-engelske jernbaneobligationer fra reservefondens beholdning, og i 1873/74 blev der yderligere fra reservefondens kasseret jernbaneobligationer til et beløb af 3,5 mill. kr.

Ved lov af 20. december 1873 blev finansministeren bemyndiget til at opsigte det engelske 5 pct. lån af 1864, hvorefter der i finansåret 1874/75 blev afdraget ekstraordinært 19,0 mill. kr. I 1879/80 kasseredes påny jernbaneobligationer til en værdi af 1,0 mill. kr.

Tilgangen i den *indenlandske* gæld i 1866 skyldtes fortrinsvis, at man til Øresundsfonden overdrog obligationer som erstatning for, at afdragene på det engelske lån af 1825 blev afholdt ved obligationer af dette lån, som tilhørte Øresundsfonden. Året efter blev de i 1864 udstedte kreditbeviser i følge lov af 27. marts 1866 ombyttet med nye kreditbeviser til et beløb af 8 mill. kr., og årets tilgang i gælden omfattede derudover et beløb på 1,8 mill. kr. i forbindelse med indenlandsk låntagning til anlæg af jernbaner. Til dette formål optoges i 1867/68 yderligere lån på 5,1 mill. kr. og hertil kom en tilgang på 3 mill. kr., fordi staten ved overtagelsen af de jydsk-fynske jernbaner påtog sig den påhvillende 4 pct. uopsigelige gæld, jfr. lov af 14. marts 1867.

Tilgangen i 1868/69 hidrørte ligeledes fra jernbanelån og afgang omfattede de ovennævnte kreditbeviser. Den ekstraordinært store afgang det følgende år skyldtes, at der fra reservefondens blev kasseret obligationer til en nominel værdi af 16,0 mill. kr.

I 1869/70 blev der i henhold til foreløbig lov af 1. august 1870 givet bemyndigelse til udstedelse af kreditbeviser til et samlet beløb på 10 mill. kr. Grunden til dette var, at man ønskede at styrke statskassen i forbindelse med den fransk-tyske krig. Der udstedtes kreditbeviser til et beløb af 6,0 mill. kr., men ved lov af 18. marts 1871, der stadfæstede den foreløbige lov, blev bestemt, at kreditbeviser for 4,0 mill. kr., som endnu ikke var sat i omløb, ikke skulle benyttes. De udstedte kreditbeviser blev indløst i 1872/73.

I finansåret 1880/81 overtog staten Det sjællandske Jernbaneselskab. Det skete i henhold til lov af 2. juli 1880. Selskabets aktiekapital skulle overdrages staten for 38,6 mill. kr., der skulle erlægges i 4 pct. amortisable obligationer (1.094.01-02). Værdien af den aktiepost, som var i statens egen besiddelse, udgjorde imidlertid 10,6 mill. kr., hvorfor staten kunne nøjes med at udstede for 28,0 mill. kr. af de nævnte obligationer. Samtidig overtog staten den prioritetsgæld, der hvilede på jernbanerne, på 13 mill. kr. Gælden voksede derved med 41,0 mill. kr., men statsregnskabets tal omfatter tillige værdien af statens egne aktier i de sjællandske jernbaner. Afgangen på gælden for det pågældende finansår omfatter disse 10,6 mill. kr. og endvidere et beløb på 10,0 mill. kr., idet staten i henhold til loven af 2. juli 1880 kasserede statsobligationer til en nominel værdi på dette beløb.

I finansåret 1885/86 blev der fra reservefondens afgivet for 1,8 mill. kr. 4 pct. uopsigelige obligationer, hvorved statens mellemværende med Kreditkassen for Husejere i Kjøbenhavn af 1813 blev bragt ud af verden, jfr. herom side 134. Dette mellemværende havde i alle

årene været medtaget i statsgælden. Endvidere opsagdes jernbaneprioritetsobligationer til et pålydende af 7,9 mill. kr. til udbetaling, men obligationerne henlagdes i statskassen og er derfor ikke ført til afgang.

I 1886/87 optoges det første konverteringslån. Finansministeren blev bemyndiget til at optage et indenlandsk lån på 155,2 mill. kr. til 3½ pct. med det formål at konvertere og amortisere gælden til 4 pct. (1.095.01). Der blev konverteret for 96 mill. kr., mens resten blev brugt til amortisation bortset fra et beløb på 0,1 mill. kr., for hvilket der ikke blev præsenteret opsagte obligationer, og som blev overført til den rentefrie gæld.

Ved afslutningen af perioden i 1894 var den indenlandske statsgæld af samme størrelse som i 1866.

1895-1913

I denne periode blev den *indenlandske* gæld mere end halveret, mens den *udenlandske* gæld øgedes fra 62 mill. kr. til 272 mill. kr.

Med baggrund i det lave europæiske renteniveau blev ved lov af 5. december 1894 givet bemyndigelse til optagelse af et lån i udlandet bl.a. til anvendelse ved konvertering af den indenlandske gæld fra 3½ til 3 pct. (1.097.01). Lånet blev ydet dels ved et direkte udbetalt lån på 25 mill. kr. og dels under den form, at et bankkonsortium blev bemyndiget til, at forlange indenlandske 3½ pct. obligationer ombyttet med obligationer, der fra marts 1897 skulle forrentes med 3 pct. I finansåret 1894/95 blev obligationer til et nominelt beløb på 25 mill. kr. ombyttet med obligationer til et beløb på 27,5 mill. kr., således at den samlede forøgelse af den udenlandske gæld androg 52,5 mill. kr. Året efter ombyttedes yderligere obligationer til et beløb på 13,8 mill. kr. som del af samme lån. Samtidig opsagdes i henhold til loven af 5. december 1894 de engelske 4 pct. lån af 1850-61 (1.084.02) og jernbanelånet fra 1861 (1.091.01), hvorved den udenlandske gæld faldt med 9,2 mill. kr. i 1895/96.

I finansåret 1897/98 blev der i henhold til lov af 27. november 1897 optaget et 3 pct. udenlandsk lån på 72,0 mill. kr. med det formål at konvertere den indenlandske uopsigelige 3½ pct. obligationsgæld (1.098.01).

I finansåret 1900/01 blev der i henhold til lov af 9. april 1900 optaget et lån på 12,0 mill. kr. i Paris (1.099.01) og i det følgende år endnu et lån sammesteds i henhold til lov af 15. oktober 1901 på 30,7 mill. kr. (1.100.01). Begge lån blev optaget til finansiering af jernbaneanlæg.

I de følgende finansår frem til 1909 blev der ikke optaget lån i udlandet. I 1909/10 optoges derimod to lån. I henhold til lov af 27. juli 1909 blev der således optaget et lån på 40,3 mill. kr. til finansiering af jernbaneanlæg (1.101.01), og til dækning af et betydeligt underskud på statsbudgettet optoges i henhold til lov af 4. december 1909 et midlertidigt lån på 15,1 mill. kr. Løbetiden var 1 år, men lånet blev prolongeret to gange à et år ved lov af 29. oktober 1910 og ved lov af 8. december 1911. Lånet blev derfor optaget i de efterfølgende finansårs til- og afgang på den udenlandske gæld.

I 1910/11 omfattede tilgangen endnu et midlertidigt lån på 36,0 mill. kr., der ligeledes havde en løbetid på et år. Lånet optoges i henhold til lov af 27. juli 1910. Også dette lån blev fornyet året efter i henhold til lov af 12. april 1911, der tillige indeholdt bemyndigelse til et tredje kort lån på 18,0 mill. kr. Tilgangen i 1911/12 omfattede således tre et-årige lån på henholdsvis 15,1, 36,0 og 18,0 mill. kr. Disse lån blev i finansåret 1912/13 afløst af et langfristet lån optaget i henhold til lov af 4. juni 1912 på 72,6 mill. kr. (1.102.01).

Den *indenlandske* gæld viste i perioden 1895-1913 kun ringe tilgang. Til finansiering af jernbaneanlæg optoges i henhold til lov af 8. maj 1894 (1.096.01) lån på henholdsvis 0,7 mill. kr. i 1894/95 og 2,2 mill. kr. i 1899/1900. Til samme formål blev i henhold til lov af 1. april 1912 optaget endnu et lån med 3,0 mill. kr. i hvert af finansårene 1912/13 og 1913/14.

Afgangen på den indenlandske gæld var derimod som tidligere omtalt betydelig. I årene 1894/95 og 1895/96 reduceredes gælden ekstraordinært ved konverteringen af den indenlandske gæld til udenlandske lån. I sidstnævnte år tilfaldt restkapitalen på tontinen af 1800 statskassen efter den sidste interessents død, hvorved 1,4 mill. kr. førtes til afgang på gælden.

Ved konvertering til udenlandsk lån indløstes i 1897/98 det opsigelige lån af 1886 på 59,0 mill. kr.

Ved lov af 19. april 1907 overførtes en gældspost på 5,8 mill. kr. fra den opsigelige gæld til den uopsigelige. Denne post omfattede et tilgodehavende, som Statsbanernes Reserve-pensionsfond havde hos statskassen hidrørende fra afdrag på bestillingsmænds lønninger, jfr. lov af 29. marts 1878. Ved en konvertering af gælden fra 5 pct. til 3½ pct. udstedtes fra kreditors side uopsigelige obligationer. I finansåret 1909/10 blev denne gæld imidlertid afskrevet på tillægsbevillingsloven og dermed ført til afgang på statsgælden.

Hovedtræk af udviklingen 1914-40

Under den første verdenskrig 1914-18 og i de første efterkrigsår medførte ekstraordinære udgifter og prisstigninger som følge af krigen en stærk forøgelse af statens udgifter, hvilket førte til en betydelig indenlandsk låntagning. Den indenlandske obligationsgæld blev ti-doblet og nåede op på et niveau, som blev fastholdt frem til den anden verdenskrigs begyndelse. Den overvejende del af de indenlandske lån, som blev optaget i perioden fra 1920 til 1939, blev optaget med henblik på fornyelse af ældre lån, når disse forfaldt.

Af indenlandske lån optaget til andre formål end fornyelse af forfalden gæld optoges i 1919 et lån på i alt 145 mill. kr. - jfr. lov nr. 470 af 8. august 1919 - til imødegåelse af kapitalkrav i forbindelse med Sønderjyllands genforening (1.103.01).

I 1933 optoges et statslån på 85 mill. kr. til dækning af statens udlånsvirksomhed - jfr. lov nr. 191 af 20. maj 1933 - og i 1936 blev der givet bemyndigelse til optagelse af et lån til udløsning af kreditorer i stærkt forgældede landejendomme - jfr. lov nr. 126 af 21. april 1936 (1.105.01). Bemyndigelsen udnyttedes i de følgende år og udvidedes i 1939 til i alt 140 mill. kr.

I 1938 optoges et lån på 50 mill. kr. til opkøb af beredskabslagre og materiel til hær og flåde - jfr. lov nr. 149 af 12. april 1938. Lånet udvidedes året efter med 22 mill. kr. Endvidere optoges i 1939 et statslån på 30 mill. kr., hvis provenu blev stillet til rådighed for den kommunale lånefond (1.106.01).

Det stramme indenlandske kapitalmarked i mellemkrigsperioden var årsag til, at lånebehovet især blev dækket gennem udenlandske lån. I 1920 og 1921 optoges to lån hos National City Bank i New York for at tilvejebringe likvide midler til statskassen, bl.a. med henblik på betalingen til Tyskland af 107 mill. kr. til erstatning for overtagne aktiver og gæld vedrørende Sønderjylland.

Tilgangen på 15,3 mill. kr. i 1924 hidrørte fra et svensk tilgodehavende henstående som et af den svenske Riksbank ydet lån. Tilgodehavendet fremkom gennem en udveksling af skillemønt til pari mellem de to lande i forbindelse med en ændring af den skandinaviske møntunion, jfr. lov af 15. februar 1924. I følge overenskomst mellem staten og Nationalbanken af 9. januar 1925 overførtes dette beløb til en særkonto i Nationalbanken, og beløbet skulle dækkes af bankens nettooverskud. Særkontoen afvikledes i foråret 1928 uden direkte udgift for staten.

I 1926 indfriedes dollarlånet af 1920 gennem midler, der delvis var bragt til veje gennem et nyt amerikansk lån, og året efter optoges et lån i Holland til indfrielse af et forfaldent indenlandsk lån. Tilgangen på 20 mill. kr. i den udenlandske gæld i finansåret 1927-28 skyldtes optagelse af lån til finansiering af jernbaneanlæg efter bemyndigelse i lov nr. 187 af 20. marts 1918.

Et stort amerikansk lån på knap 191 mill. kr. optoges i 1929 for at skaffe midler til dækning af statens bidrag til ordningen af Landmandsbankens tab og rekonstruktion. Af det optagne låns provenu medgik 106 mill. kr. til dækning af tab og 50 mill. kr. til tegning af ny aktiekapital, der når forholdene muliggjorde det skulle udbydes til salg. Resten af lånet indgik i statens kassebeholdning.

Det udenlandske lån i 1934 optoges til finansiering af brobyggeri (Storstrømsbroen).

De to svenske lån optaget i 1937 på i alt 40 mill. kr. indgik i statskassen til forbedring af den stramme likviditet i henhold til bemyndigelse givet i lov af 7. april 1936, og tilsvarende gjaldt for det svenske lån optaget året efter. De øvrige optagne lån i udlandet i 1938 var fornyelse af tidligere lån.

I den efterfølgende oversigt er for årene 1914-40 anført den årlige tilgang i gældens nominelle beløb og større afdrag, som for de enkelte år har medført svingninger i forhold til det niveau, der skyldes de ordinære afdrag.

Den årlige tilgang og større afdrag 1914-40

1914-15:

Tilgang: Indenlandsk gæld:	Mill. kr.
5 pct. statslån i henhold til lov nr. 154 af 2. august 1914 (Statsbeviser)	10,0
4 pct. amort. statslån i henhold til lov nr. 266 af 2. november 1914	21,4
4 pct. amort. statslån i henhold til lov nr. 60 af 1. april 1912. (Til dækning af udgifter ved erhvervelse af indtægtsgivende statsaktiver).	3,0

1915-16:

Tilgang: Indenlandsk gæld:	Mill. kr.
5 pct. 10-årige statsgældsbeviser i henhold til lov nr. 188 af 9. juli 1915	60,0
4 pct. statslån i henhold til lov nr. 266 (se 1914-15)	23,0

Afdrag: Indenlandsk gæld:

5 pct. statslån i henhold til lov nr. 154 (se 1914-15)	10,0
--	------

1916-17:

Tilgang: Indenlandsk gæld:	Mill. kr.
4 pct. statslån i henhold til lov nr. 266 (se 1914-15)	15,6
5 pct. statsbeviser i henhold til lov nr. 154 (se 1914-15)	15,0
4½ pct. statsbeviser i henhold til lov nr. 244 af 19. august 1916	25,0
4½ pct. 1-årige statsbeviser i henhold til lov nr. 67 af 15. februar 1917	25,0
5 pct. statsgældsbeviser i henhold til lov nr. 340 af 13. november 1916,	
Afd. I: 10-årige	25,0
Afd. II: 15-årige	50,0

Afdrag: Indenlandsk gæld:

4½ pct. statsbeviser i henhold til lov nr. 244 af 19. august 1916	25,0
---	------

1917-18:

Tilgang: Indenlandsk gæld:	Mill. kr.
5 pct. 15-årige statsgældsbeviser i henhold til lov nr. 444 af 14. september 1917	60,0

Afdrag: Indenlandsk gæld:

5 pct. statslån i henhold til lov nr. 154 (se 1914-15)	15,0
4½ pct. 1-årige statsbeviser i henhold til lov nr. 67 (se 1916-17)	25,0
4 pct. amort. statslån i henhold til lov nr. 266 (se 1914-15)	1,5

1918-19:

<i>Tilgang: Indenlandsk gæld:</i>	Mill. kr.
5 pct. indskrivningsbevis, henlagt som fond i henhold til dansk- islandsk forbundslov af 30. november 1918.....	1,0
5 pct. 10-årige statsgældsbeviser i henhold til lov nr. 312 af 15. juni 1918.....	60,0
5 pct. amort. statslån i henhold til lov nr. 188 af 1. april 1919..	120,0

1919-20:

<i>Tilgang: Indenlandsk gæld:</i>	
5 pct. amort. statslån i henhold til lov nr. 470 af 8. august, jfr. lov nr. 492 af 12. september 1919.....	145,0
5 pct. uamort. statslån i henhold til lov nr. 555 af 4. oktober 1919 om oprettelse af Rask-Ørstedsfonden.....	5,0

1920-21:

<i>Tilgang: Udenlandsk gæld:</i>	
8 pct. amort. statslån i henhold til lov nr. 571 af 23. oktober 1920.....	150,0

1921-22:

<i>Tilgang: Udenlandsk gæld:</i>	
6 pct. amort. statslån (U.S.A.) i henhold til lov nr. 516 af 19. december 1921.....	131,6

1922-23:

<i>Tilgang: Indenlandsk gæld:</i>	
4½ pct. amort. statslån i henhold til lov nr. 111 af 28. marts 1923.....	10,0

1923-24:

<i>Tilgang: Indenlandsk gæld:</i>	
4½ pct. amort. statslån i henhold til lov nr. 111 (se 1922-23)	10,0
<i>Udenlandsk gæld:</i>	
4½ pct. lån i henhold til lov nr. 28 af 15. februar 1924.....	15,3

1924-25:

<i>Tilgang: Indenlandsk gæld:</i>	
5 pct. amort. statslån i henhold til lov nr. 111 (se 1922-23)..	10,0

1925-26:

<i>Tilgang: Indenlandsk gæld:</i>	
5 pct. amort. statslån af 1926 i henhold til lov nr. 185 af 20. marts 1918 (om privatbaneanlæg).....	12,0
5 pct. amort. statslån i henhold til lov nr. 217 af 25. juli 1925..	30,0
5 pct. 2¼-årige statsgældsbeviser i henhold til lov nr. 217 af 25. juli 1925.....	30,0

Udenlandsk gæld:

5½ pct. amort. statslån i henhold til lov nr. 209 af 22. juli 1925.....	121,2
--	-------

Afdrag: Indenlandsk gæld:

5 pct. 10-årige statsgældsbeviser i henhold til lov nr. 188 af 9. juli 1915.....	60,0
---	------

Udenlandsk gæld:

8 pct. amort. statslån i henhold til lov nr. 571 af 23. oktober 1920.....	150,0
--	-------

1926-27:

<i>Tilgang: Udenlandsk gæld:</i>	Mill. kr.
5 pct. amort. statslån i henhold til lov nr. 263 af 5. november 1926 (Holland).....	24,2

Afdrag: Indenlandsk gæld:

5 pct. 10-årige statsgældsbeviser i henhold til lov nr. 340 af 13. nov. 1916 (1. afd.).....	25,0
5 pct. amort. statslån i henhold til lov nr. 188 af 1. april 1919	6,0

1927-28:

<i>Tilgang: Indenlandsk gæld:</i>	
5 pct. statsgældsbeviser i henhold til lov nr. 274 af 28. oktober 1927.....	30,0
5 pct. amort. statslån af 1928 2. afd. i henhold til lov nr. 185 af 20. marts 1918 (om privatbaneanlæg).....	6,0

Udenlandsk gæld:

5 pct. amort. statslån (statsbaneobl.) i henhold til lov nr. 187 (§ 5) af 20. marts 1918 (om statsbaneanlæg).....	20,0
--	------

Afdrag: Indenlandsk gæld:

5 pct. amort. statslån i henhold til lov nr. 188 af 1. april 1919	6,0
5 pct. 2¼-årige statsgældsbeviser i henhold til lov nr. 217 af 25. juli 1925.....	30,0

1928-29:

<i>Tilgang: Indenlandsk gæld:</i>	
5 pct. 1-årige statsgældsbeviser i henhold til lov nr. 140 af 19. april 1928.....	30,0
5 pct. 5½-årige statsgældsbeviser i henhold til lov nr. 110 af 4. april 1928.....	30,0
5 pct. amort. statsobligationer i henhold til lov nr. 110 af 4. april 1928.....	30,0
5 pct. amort. statslån af 1928 3. afd. i henhold til lov nr. 185 (§ 4) af 20. marts 1918.....	3,4
Lov nr. 187 (§ 5) af 20. marts 1918.....	0,5
Lov nr. 142 (§ 4) af 13. april 1923.....	0,8
Lov nr. 75 (§ 5) af 29. marts 1924.....	1,6

Udenlandsk gæld:

4½ pct. amort. statslån i henhold til lov nr. 112 af 4. april 1928	190,7
--	-------

Afdrag: Indenlandsk gæld:

5 pct. amort. statslån i henhold til lov nr. 188 af 1. april 1919..	6,0
5 pct. statsgældsbeviser i henhold til lov nr. 312 af 15. juni 1918	60,0

Udenlandsk gæld:

4½ pct. statsgældsbeviser i henhold til lov nr. 28 af 15. februar 1924.....	15,3
--	------

1929-30:

<i>Afdrag: Indenlandsk gæld:</i>	
5 pct. amort. statslån i henhold til lov nr. 188 af 1. april 1919..	6,0

1930-31:

<i>Afdrag: Indenlandsk gæld:</i>	
5 pct. amort. statslån i henhold til lov nr. 188 af 1. april 1919..	6,0
5 pct. statsgældsbeviser i henhold til lov nr. 140 af 19. april 1928.....	20,0

1931-32:

<i>Tilgang: Indenlandsk gæld:</i>	
5 pct. amort. statslån i henhold til lov nr. 268 af 5. november 1931.....	14,5

5 pct. 2-årige statsgældsbeviser i henhold til lov nr. 268 af 5. november 1931	Mill. kr. 35,5	<i>Udenlandsk gæld:</i>		Mill. kr.
<i>Afdrag: Indenlandsk gæld:</i>		3 pct. statsgældsbeviser i henhold til lov nr. 115 af 7. april 1936	15,0	
5 pct. uamort. statslån (15-årige statsgældsbeviser) i henhold til lov nr. 340 af 13. november 1916, afd. II	50,0	4 pct. amort. statslån i henhold til lov nr. 115 af 7. april 1936	25,0	
5 pct. amort. statslån i henhold til lov nr. 188 af 1. april 1919	6,0	<i>Afdrag: Indenlandsk gæld:</i>		
1932-33:		5 pct. amort. statslån i henhold til lov nr. 188 af 1. april 1919	6,0	
<i>Tilgang: Indenlandsk gæld:</i>		4 pct. 3-årige statsgældsbeviser i henhold til lov nr. 333 af 10. november 1933	65,5	
5 pct. 2-årige statsgældsbeviser i henhold til lov nr. 232 af 8. september 1932	60,0	3½ pct. statsgældsfor skrivninger i henhold til lov nr. 166 af 16. maj 1934	60,0	
4½ pct. 5-årige statsgældsbeviser i henhold til lov nr. 259 af 25. oktober 1932	30,0	1937-38:		
<i>Afdrag: Indenlandsk gæld:</i>		<i>Tilgang: Indenlandsk gæld:</i>		
5 pct. uamort. statslån (15-årige statsgældsbeviser) i henhold til lov nr. 444 af 14. september 1917	60,0	4 pct. statsgældsbeviser i henhold til lov nr. 311 af 27. oktober 1937	30,0	
5 pct. amort. statslån i henhold til lov nr. 188 af 1. april 1919	6,0	4½ pct. statslån i henhold til lov nr. 126 af 21. april 1936	47,6	
5 pct. 5-årige statsgældsbeviser i henhold til lov nr. 274 af 28. oktober 1927	30,0	<i>Afdrag: Indenlandsk gæld:</i>		
<i>Udenlandsk gæld:</i>		5 pct. amort. statslån i henhold til lov nr. 188 af 1. april 1919	6,0	
Formindskelse af den under statsgælden opførte kursdifference	13,3	4½ pct. uamort. statslån i henhold til lov nr. 259 af 25. oktober 1932	30,0	
1933-34:		1938-39:		
<i>Tilgang: Indenlandsk gæld:</i>		<i>Tilgang: Indenlandsk gæld:</i>		
4 pct. 3-årige statsgældsbeviser i henhold til lov nr. 333 af 10. november 1933	65,5	3 pct. statsfor skrivninger i henhold til lov nr. 335 af 3. november 1938	30,0	
4 pct. amort. statslån i henhold til lov nr. 191 af 20. maj 1933	85,0	3½ pct. statsfor skrivninger i henhold til lov nr. 115 af 7. april 1936	13,5	
<i>Udenlandsk gæld:</i>		4½ pct. statslån i henhold til lov nr. 126 af 21. april 1936	30,8	
4½ pct. amort. statslån i henhold til lov nr. 115 af 8. april 1932	18,2	4 pct. statslån i henhold til lov nr. 149 af 12. april 1938 om bemyndigelse til optagelse af statslån til særlige foranstaltninger	50,0	
<i>Afdrag: Indenlandsk gæld:</i>		<i>Udenlandsk gæld:</i>		
5 pct. amort. statslån i henhold til lov nr. 188 af 1. april 1919	6,0	4 pct. statslån i henhold til lov nr. 115 af 7. april 1936 (holl. gylden)	18,9	
5 pct. 5½-årige statsgældsbeviser i henhold til lov nr. 110 af 4. april 1928	30,0	3½ pct. statslån i henhold til lov nr. 335 af 3. november 1938 (sv. kr.)	30,0	
5 pct. 2-årige statsgældsbeviser i henhold til lov nr. 268 af 5. november 1931	35,5	3½ pct. statslån i henhold til lov nr. 115 af 7. april 1936 (schw. fr.)	18,0	
1934-35:		<i>Afdrag: Indenlandsk gæld:</i>		
<i>Tilgang: Indenlandsk gæld:</i>		5 pct. amort. statslån i henhold til lov nr. 188 af 1. april 1919	6,0	
3½ pct. statsgældsfor skrivninger i henhold til lov nr. 166 af 16. maj 1934	60,0	3½ pct. statsgældsfor skrivninger i henhold til lov nr. 115 af 7. april 1936	60,0	
<i>Afdrag: Indenlandsk gæld:</i>		<i>Udenlandsk gæld:</i>		
5 pct. amort. statslån i henhold til lov nr. 188 af 1. april 1919	6,0	5 pct. amort. statslån i henhold til lov nr. 263 af 5. november 1926	18,4	
5 pct. 2-årige statsgældsbeviser i henhold til lov nr. 232 af 8. september 1932	60,0	5 pct. amort. statslån af 1928 i henhold til lov nr. 187 af 20. marts 1918	16,0	
5 pct. statsgældsbeviser i henhold til lov nr. 140 af 19. april 1928	10,0	1939-40:		
1935-36:		<i>Tilgang: Indenlandsk gæld:</i>		
<i>Afdrag: Indenlandsk gæld:</i>		4½ pct. statsgældsbeviser i henhold til lov nr. 396 af 10. november 1939	65,5	
5 pct. amort. statslån i henhold til lov nr. 188 af 1. april 1919	6,0	4½ pct. statslån i henhold til lov nr. 126 af 21. april 1936 og lov nr. 104 af 15. marts 1939 (gældssaneringslånet)	14,5	
4 pct. amort. statslån i henhold til lov nr. 191 af 20. maj 1933	3,4	4 pct. statslån i henhold til lov nr. 149 af 12. april 1938, jfr. lov nr. 98 af 15. marts 1939	22,0	
1936-37:		4 pct. statslån i henhold til lov nr. 6 af 13. januar 1939 § 1 (Lån til den kommunale lånefond)	30,0	
<i>Tilgang: Indenlandsk gæld:</i>		<i>Afdrag: Indenlandsk gæld:</i>		
4 pct. statsgældsbeviser i henhold til lov nr. 115 af 7. april 1936	65,5	5 pct. amort. statslån i henhold til lov nr. 188 af 1. april 1919	6,0	
3½ pct. statsgældsfor skrivning i henhold til lov nr. 115 af 7. april 1936	60,0	5 pct. amort. statslån i henhold til lov nr. 110 af 4. april 1928	14,3	
4½ pct. statslån i henhold til lov nr. 126 af 21. april 1936 (Om dækning af udgifter til foranstaltninger vedrørende landbrugets gæld)	11,5	4 pct. statsgældsbeviser i henhold til lov nr. 115 af 7. april 1936	65,5	

1940-46

I krigens første år fortsatte fornyelsen af forfaldne lån, mens tilbageholdenheden med hensyn til finansieringen af udgiftsstigningerne med lån begrænsede obligationsgældens vækst. I 1941 optoges lån til tilvejebringelse af midler til en beskæftigelsesfond - jfr. lov nr. 599 af 31. oktober 1940. - Lånene blev udbudt til tegning med 250 mill. kr., men begge blev overtegnet og indbragte 277 mill. kr.

Fra sommeren 1942 påbegyndtes optagelsen af en række statslån, der som pengepolitisk foranstaltning tilsigtede at opsuge en del af de »ledige« penge, idet provenuet skulle bindes i Nationalbanken. Disse bestræbelser videreførtes i årene 1943-46 gennem udnyttelsen af givne bemyndigelser og ved nye pengebindingslove. Samtidig indførtes en lov om bunden opsparing.

Den udenlandske gæld, som ikke kunne afdrages i disse år, er i tabellen ført til afgang i den udenlandske gæld, men samtidig optaget i den særlige kolonne med forfaldne, men ikke effektuerede lån. I 1945 øgedes gælden til udlandet gennem tilgang af varekreditter hos den svenske Riksbank til en værdi af 170 mill. sv. kr. for indkøb i besættelsens sidste måneder. I samme år udnyttedes en i 1940 optaget kredit til indkøb af varer i USA, som var forblevet ubenyttet. Den blev i 1945 fordoblet til 20 mill. dollars hos den statsledede Export-Import Bank. Der vedtoges desuden en bemyndigelse til optagelse af et lån på 50 mill. dollars til indkøb af varer i USA.

I den efterfølgende oversigt er for perioden 1940-46 belyst til- og afgang til obligationsgældens nominelle værdi. For tilgangens vedkommende er medtaget samtlige poster i tabellens tal for den årlige tilgang, mens der på afgangssiden kun er anført større afdrag.

1940-41:

Mill. kr.

Tilgang: Indenlandsk gæld:

3 ¹ / ₂ pct. statsgældsbeviser i henhold til lov nr. 108 af 1. maj 1937 med flere love	40,0
4 pct. amort. statslån i henhold til lov nr. 574 af 22. oktober 1940.....	50,0
4 pct. amort. statslån i henhold til lov nr. 40 af 8. februar 1941	30,0
- ¹ Uamort. statslån i henhold til lov nr. 285 af 30. maj 1940 (Udbyttelån)	4,1
- ¹ Uamort. statslån i henhold til lov nr. 285 af 30. maj 1940 (Tantiemelån)	0,6
4 ¹ / ₂ pct. statslån i henhold til lov nr. 126 af 21. april 1936, jfr. lov nr. 104 af 15. marts 1939	5,2

Afdrag: Indenlandsk gæld:

5 pct. amort. statslån i henhold til lov nr. 188 af 1. april 1919	6,0
4 pct. statsgældsbeviser i henhold til lov nr. 311 af 27. oktober 1937.....	30,0
3 pct. statsforskrivninger i henhold til lov nr. 335 af 3. november 1938.....	30,0

1941-42:

Tilgang: Indenlandsk gæld:

3 pct. amort. statslån i henhold til lov nr. 230 af 8. maj 1941..	40,0
4 pct. amort. statslån i henhold til lov nr. 230 af 8. maj 1941..	60,0
- ¹ Uamort. statslån i henhold til lov nr. 285 af 30. maj 1940..	1,0
- ¹ Uamort. statslån i henhold til lov nr. 285 af 30. maj 1940..	3,1
4 ¹ / ₂ pct. statslån i henhold til lov nr. 126 af 21. april 1936, jfr. lov nr. 104 af 15. marts 1939.....	3,7

Beskæftigelseslån:

2 ¹ / ₂ pct. statslån i henhold til lov nr. 559 af 31. oktober 1940..	187,8
4 pct. statslån i henhold til lov nr. 559 af 31. oktober 1940....	89,2

Udenlandsk gæld:

Fornyelse af statslån i henhold til lov nr. 230 af 8. maj 1941 § 4 (3 pct. sv. lån 1936).....	2,5
---	-----

Afdrag: Indenlandsk gæld:

Mill. kr.

5 pct. amort. statslån i henhold til lov nr. 188 af 1. april 1919	6,0
4 ¹ / ₂ pct. statsgældsbeviser i henhold til lov nr. 396 af 10. november 1939.....	65,5
3 ¹ / ₂ pct. statsforskrivning i henhold til lov nr. 108 af 1. maj 1937 m.fl.....	40,0

Udenlandsk gæld:

6 pct. uamort. statslån i henhold til lov nr. 516 af 19. december 1921.....	111,9
4 ¹ / ₂ pct. amort. statslån i henhold til lov nr. 112 af 4. april 1928	9,9

1942-43:

Tilgang: Indenlandsk gæld:

4 pct. amort. statslån af 1942 i henhold til lov nr. 508 af 13. december 1941, lov nr. 6 af 13. januar 1939 og lov nr. 6 af 18. januar 1941	60,0
4 pct. konv. amort. statslån i henhold til lov nr. 470 af 8. august, jfr. lov nr. 492 af 12. september 1919 (Genforeningslånet) ..	51,4
4 pct. amort. statslån i henhold til lov nr. 500 af 12. december 1942 (30-årig).....	60,0
2 ¹ / ₂ pct. amort. statslån i henhold til lov nr. 500 af 12. december 1942 (5-årig)	60,0
Uamort. statslån i henhold til lov nr. 285 af 30. maj 1940 (udbyttelån og tantiemelån).....	0,2
4 pct. statslån i henhold til lov nr. 126 af 21. april 1936 og lov nr. 104 af 15. marts 1939 (Gældssaneringslånet).....	65,2
1 ³ / ₄ pct. statsgældsbeviser i henhold til lov nr. 283 af 3. juli 1942	104,6
- ² spareobligationer i henhold til lov nr. 283 af 3. juli 1942...	15,8
4 pct. statsforskrivning udstedt til Det sydfynske jernbaneselskab i anledning af selskabets drift af Nyborg-Fåborg Jernbane, indtil Odense-Svendborg Jernbane overtages af staten.....	5,0

Afdrag: Indenlandsk gæld:

5 pct. amort. statslån i henhold til lov nr. 470 af 8. august, jfr. lov nr. 492 af 12. september 1919 (Genforeningslånet, se ovenfor)	51,4
4 pct. statslån i henhold til lov nr. 126 af 21. april 1936 og lov nr. 104 af 15. marts 1939 (Gældssaneringslånet).....	68,0
Beskæftigelseslån:	
2 ¹ / ₂ } pct. statslån i henhold til lov nr. 559 af 31. oktober 1940	22,3
4 }	

1943-44:

Tilgang: Indenlandsk gæld:

4 pct. amort. statslån af 1944 i henhold til lov nr. 153 af 13. april 1938.....	60,0
---	------

Beskæftigelseslån:

4 pct. statslån pr. 15. november 1943 } i henhold til lov nr. 559 {	60,0
4 pct. statslån pr. 17. december 1943 } af 31. oktober 1940 {	60,0
1 ³ / ₄ pct. statsgældsbeviser i henhold til lov nr. 283 af 3. juli 1942	175,3
- ² spareobligationer i henhold til lov nr. 283 af 3. juli 1942...	7,5
2 ¹ / ₂ pct. 5-årige statslån af 1943 } i henhold til lov nr. 342 af {	45,7
3 pct. 10-årige statslån af 1943 } 8. juli 1943 og anordning {	169,4
	nr. 497 af 29. nov. 1943
Bunden opsparing i henhold til lov nr. 335 af 3. juli 1943....	45,8

Afdrag: Indenlandsk gæld:

2 ¹ / ₂ pct. amort. statslån i henhold til lov nr. 500 af 12. december 1942.....	12,0
--	------

Beskæftigelseslån:

2 ¹ / ₂ pct. } statslån { i henhold til lov nr. 559 af 31. oktober {	18,8
4 pct. } { 1940	3,6

¹ Nationalbankens diskonto. ² Effektiv rente ved forfaldsdag 4,1 pct.

1944-45:

<i>Tilgang: Indenlandsk gæld:</i>		Mill. kr.
3 1/2 pct. 20-årig statslån i henhold til lov nr. 153 af 13. april 1938 m.v.		60,0
4 pct. 40-årige statslån i h. t. lov nr. 153 af 13. april 1938 m.v.		60,0
4 pct. 50-årige statslån i henhold til lovanordning nr. 343 af 10. november 1944		80,0
3 1/2 pct. 25-årige statslån i henhold til lovanordning nr. 362 af 9. december 1944		80,0
1 3/4 pct. } statsgældsbeviser { i henhold til lov nr. 283 af 3. juli 1942 og senere lovanordninger {		288,6
2 1/2 pct. } spareobligationer {		14,1
2 1/2 pct. 5-årig statslån i henhold til lov nr. 342 af 8. juli 1943 og senere lovanordninger		108,4
3 pct. 10-årige statslån i henhold til lov nr. 342 af 8. juli 1943 og senere lovanordninger		435,4

Afdrag: Indenlandsk gæld:

2 1/2 pct. amort. statslån i henhold til lov nr. 500 af 12. december 1942	12,0
Beskæftigelseslån i henhold til lov nr. 559 af 31. oktober 1940 ..	28,3
1 3/4 pct. 2-årige statsgældsbeviser i henhold til lov nr. 283 af 3. juli 1942	97,7

1945-46:

Tilgang: Indenlandsk gæld:

1 3/4 pct. statsgældsbeviser i henhold til lov nr. 283 af 3. juli 1942 m.fl.	168,9
3 pct. spareobligationer i henhold til lov nr. 283 af 3. juli 1942 m.fl.	18,1
2 1/2 og 2 3/4 pct. 5-årige obligationer i henhold til lov nr. 342 af 8. juli 1943	108,6
3 og 2 3/4 pct. 10-årige obligationer i henhold til lov nr. 342 af 8. juli 1943	315,8

Udenlandsk gæld:

Forskrivninger udstedt for 1 pct. svensk kredit i henhold til lov nr. 323 af 7. juli 1945, jfr. lov nr. 476 af 1. oktober 1945 ..	55,0
Forskrivninger udstedt for rentefri svensk kredit i henhold til lov nr. 323 af 7. juli 1945	50,0

Varekreditter:

Forskrivninger udstedt for 3 1/2 pct. svensk varekredit i henhold til lov nr. 323 af 7. juli 1945 (sv. kr. 74 200 000)	91,6
Forskrivninger udstedt for amerikansk varekredit i henhold til lov nr. 376 af 4. august 1945 (\$ 13 000 000)	62,5

Afdrag: Indenlandsk gæld:

Beskæftigelseslån i henhold til lov nr. 559 af 31. oktober 1940	28,3
1 3/4 pct. statsgældsbeviser i henhold til lov nr. 283 af 3. juli 1942 m.fl.	146,1
Forskrivninger i henhold til lov nr. 342 af 8. juli 1943	36,9
2 1/2 pct. amort. statslån i henhold til lov nr. 500 af 12. december 1942	12,0

Udenlandsk gæld:

Rentefri svensk kredit	50,0
------------------------------	------

1946-65:

For denne periode henvises til den årligt af finansministeriet udsendte publikation: »Danske Statslån«.

II. Bankgæld m.v.

Som gæld til Nationalbanken er fra 1838 anført det årlige restbeløb på den fordring i 3 pct. kongelige obligationer, banken fik overdraget efter forliget i »tolvmillionsagen«, jfr. herom Dansk Pengehistorie, Kbhvn. 1968 bind I, side 209-12. Derimod er der ikke taget hensyn til, at beholdninger i de under staten hørende fonde - herunder reservefonden - var indsat i Nationalbanken og andre bankhuse. Fra 1. maj 1860 oprettedes overenskomst mellem staten og finansministeriet, hvorefter banken modtog indlån af statskassen i løbende regning. Frem til ovennævnte gældsposts afvikling viste sammenlægningen af mellemværendet med Nationalbanken følgende:

	Restgæld iflg. fordring af 1838	Løbende konto	Statens nettogæld til banken
	Mill. kr.	Mill. kr.	Mill. kr.
1861	8,2	+ 4,7 ¹⁾	3,5
1862	7,8	+ 6,0	1,8
1863	7,4	+ 5,1	2,3
1864	6,9	+ 4,5	2,4
1865	6,5	+ 4,0	2,5
1866	6,0	+ 2,4	3,6
1867	5,6	+ 3,9	1,7
1868	5,1	+ 4,8	0,3
1869	4,6	+ 2,4	2,2
1870	4,1	+ 2,1	2,0
1871	3,6	+ 3,9	+ 0,3
1872	3,0	+ 3,9	+ 0,9
1873	2,5	+ 1,5	1,0
1874	1,9	+ 2,1	+ 0,2
1875	1,3	+ 2,5	+ 1,2
1876	0,7	+ 3,0	+ 2,3

¹⁾ Omfatter tillige et mindre beløb i finanshovedkassen.

En aftale mellem staten og Nationalbanken, hvorefter denne kom til at fungere som bankier for staten afsluttedes først i 1914. I årene fra omkring århundredskiftet og frem til krigen havde staten flere gange overtrukket sin konto i Nationalbanken, men kun gennem overtræk af midlertidig karakter, der ikke direkte fandt udtryk i de årlige statsregnskabers tal. I årene efter 1914 ændredes dette, og de efterfølgende års statsregnskaber afspejler statens overtræk. Den samtidige stærke nedgang i statens tilgodehavender i andre banker medførte desuden, at disse i vid udstrækning ved rediskontering måtte skaffe likvide midler i Nationalbanken.

Den stærke forbedring af likviditetsstillingen i krigens sidste år og de første efterkrigsår hidrørte dels fra salgssummen for de vestindiske øer og dels fra provenuet af optagne statslån.

Fra 1923 indgår i mellemværendet med Nationalbanken et lån på 40 mill. kr., som staten optog ved belåning af sin andel af præferenceaktierne i Landmandsbanken, jfr. lov af 20. december 1924. Dette lån indgår i tabellens tal med følgende beløb:

31/3 1923 ...	40,0	mill. kr.
31/3 1924 ...	40,0	» »
31/3 1925 ...	37,2	» »
31/3 1926 ...	12,9	» »

Forøgelsen af statens gæld til Nationalbanken under den anden verdenskrig skyldtes forholdet til den tyske besættelsesmagt, der mod statens garanti kunne trække på to konti i Nationalbanken: Clearing-kontoen og »Diverse debitorer«. Den første af disse konti omfattede værdien af, hvad tyskerne havde købt af varer til Tyskland efter

modregning af, hvad der var leveret Danmark fra Tyskland. På »Diverse debitorer« indgik besættelsesmagts forbrug her i landet. Efter befrielsen blev disse konti samlet under een post »Statens reguleringskonto«, der fra 1946 opførtes i statsregnskabet med en samlet gæld til banken på ca. 7,6 milliarder kroner.

For krigsårene fremgår dette mellemværende med banken ikke af de årlige statsregnskaber, hvor forholdet alene omtales på tillægsbevillingslovene i en tekstanmærkning om statens garanti for disse beløb. Til belysning af væksten i Nationalbankens fordringer på staten i krigsårene er foretaget en beregningsmæssig rekonstruktion for disse år, og tabellens tal indbefatter de beregnede beløb. De i tabellen anførte tal omfatter følgende poster:

Statens gæld og tilgodehavende (+) i Nationalbanken 1939-46.

	Løbende konto	Hensættel- seskonti	Regulerings- konto ¹	I alt
1939.....	+ 3,0	-	-	+ 3,0
1940.....	79,8	-	-	79,8
1941.....	+ 6,8	-	994,0	987,2
1942.....	+ 165,6	-	1 813,0	1 647,4
1943.....	+ 248,9	+ 416,1	2 694,0	2 029,0
1944.....	+ 369,0	+ 1 043,2	4 862,0	3 449,8
1945.....	+ 642,9	+ 2 103,8	7 355,0	4 608,3
1946.....	+ 47,0	+ 2 805,3	7 593,9	4 741,6

¹ 1941-45: beregnede tal.