

# Forord

Statistisk Tiårs-oversigt er med denne udgave ændret både med hensyn til indhold og form. Formålet med tiårs-oversigten er dobbelt; dels at bringe indbyrdes sammenlignelige årsopgørelser for den senest afsluttede tiårs-periode, dels at udgive en publikation der kan lette anvendelsen af statistiske oplysninger i undervisningen. Tiårs-oversigten er søgt opbygget på en sådan måde, at der gives en indføring i brugen af Danmarks Statistiks øvrige publikationer.

Omlægningen af tiårs-oversigten har medført, at der ikke har fundet en udgivelse sted i 1969. Fremover vil tiårs-oversigten foreligge i ny udgave i august måned. Omlægningen af tiårs-oversigten er varetaget af universitetslektor, cand. polit. Mette Koefoed Bjørnsen og sekretær, cand. polit. Kristian Hjulsager. Talmaterialet i de enkelte afsnit er udarbejdet af de kontorer i Danmarks Statistik, hvorunder vedkommende sagområde henhører.

*Danmarks Statistik, 20. oktober 1970*

*N. V. Skak-Nielsen*

---

*Edvard Pedersen*

# Signaturforklaring

- » Gentagelse
- Nul
- $\left. \begin{matrix} 0 \\ 0,0 \end{matrix} \right\}$  Mindre end  $\frac{1}{2}$  af den anvendte enhed
- Tal kan efter sagens natur ikke forekomme
- ... Oplysning foreligger ikke
- \* Anføres ved foreløbige eller anslåede tal

Pris kr. 14,75 inkl. 15% moms

Udkommet november 1970

Tilrettelægning E. Ellegaard Frederiksen

Trykt i Aarhus Stiftsbogtrykkerie A/S

ISBN 87 501 0144 7

# Statistisk tiårs-oversigt 1970

## Indhold

|  |  |
|--|--|
| <b>Befolkningen</b> side 3                   | Befolkningens bevægelser [St. M.]                |
| <b>Erhvervsfordelingen</b> side 10           | Folketællingen [St.T.]                           |
| <b>Boligforhold</b> side 12                  | Boligtællingen [St.T.]                           |
| <b>Bygge- og anlægsvirksomhed</b> side 14    |  |
| <b>Omsætning af fast ejendom</b> side 17     | Ejendomssalg [St. M.]                            |
| <b>Industri</b> side 20                      | Industristatistik [St. M.]                       |
|  | Varestatistik [Kvartalsstatistik for industrien] |
| <b>El-, gas- og vandværker</b> side 25       |  |
| <b>Landbrug</b> side 26                      | Landbrugsstatistik [St. M.]                      |
| <b>Gartneri</b> side 32                      |  |
| <b>Skovbrug</b> side 33                      |  |
| <b>Fiskeri</b> side 34                       |  |
| <b>Samfærdsel</b> side 35                    | Færdselsuheld [St. M.]                           |
|  | Danmarks skibe og skibsfart [St. M.]             |
| <b>Udenrigshandel</b> side 39                | Danmarks vareindførsel og -udførsel [St.T.]      |
|  | Kvartalsstatistik over udenrigshandelen          |
|  | Månedssstatistik over udenrigshandelen           |
| <b>Betalings- og kapitalbalancen</b> side 43 |  |
| <b>Penge- og kredit</b> side 46              |  |
| <b>Løn, forbrug og priser</b> side 52        |  |
| <b>Arbejdsmarkedet</b> side 57               | Arbejdsløsheden [St. M.]                         |
| <b>Sociale forhold</b> side 61               |  |
| <b>Retsplejen</b> side 64                    | Kriminalstatistik [St. M.]                       |
| <b>Undervisning</b> side 67                  |  |
| <b>Kultur</b> side 68                        |  |
| <b>Offentlige finanser</b> side 69           |  |
| <b>Skatter og afgifter</b> side 71           | Ejendoms- og personbeskatningen [St. M.]         |
| <b>Indkomst og formue</b> side 73            | Indkomst- og formueansættelserne [St. M.]        |
| <b>Nationalregnskabet</b> side 76            |  |
| <b>Grønland</b> side 84                      | Folke- og boligtællingen [St.T.]                 |
| <b>Færøerne</b> side 87                      | Folke- og boligtællingen [St.T.]                 |
| <b>International oversigt</b> side 89        |  |
| <b>Ordforklaringer</b> side 92               |  |
| <b>Bilag 1</b> side 94                       |  |
| <b>Bilag 2</b> side 95                       |  |

*Tiårs-oversigtens afsnit kan ajourføres gennem Statistisk Årbog, Statistiske Efterretninger, der udkommer aperiodisk, samt Konjunkturtabellerne, der udsendes hveranden måned som tillæg til Statistiske Efterretninger. Endvidere offentliggør Danmarks Statistik ovennævnte løbende publikationer med relation til de enkelte afsnit.*

[St. M.] Statistiske Meddelelser

[St. T.] Statistiske Tabelværker

# Befolkningen

**Beregnet folketal  
pr. 1. januar,  
fordelt efter køn**

**Angivet i tusinder**

|   | 1959         | 1960         | 1961         | 1962         | 1963         | 1964         | 1965         | 1966 <sup>1</sup> | 1967 <sup>1</sup> | 1968 <sup>1</sup> | 1969 <sup>1</sup> |
|---|--------------|--------------|--------------|--------------|--------------|--------------|--------------|-------------------|-------------------|-------------------|-------------------|
| <b>Hele landet</b> . . . . .                  | <b>4 532</b> | <b>4 566</b> | <b>4 594</b> | <b>4 630</b> | <b>4 666</b> | <b>4 703</b> | <b>4 741</b> | <b>4 779</b>      | <b>4 820</b>      | <b>4 855</b>      | <b>4 879</b>      |
| Mænd . . . . .                                | 2 247        | 2 265        | 2 278        | 2 296        | 2 314        | 2 332        | 2 350        | 2 369             | 2 390             | 2 407             | 2 418             |
| Kvinder . . . . .                             | 2 285        | 2 301        | 2 316        | 2 334        | 2 352        | 2 371        | 2 391        | 2 410             | 2 430             | 2 448             | 2 461             |
| Hovedstaden . . . . .                         | 942          | 934          | 925          | 919          | 911          | 901          | 885          | 874               | 859               | 846               | 834               |
| Mænd . . . . .                                | 439          | 436          | 432          | 429          | 425          | 420          | 412          | 407               | 400               | 393               | 387               |
| Kvinder . . . . .                             | 503          | 498          | 493          | 490          | 486          | 481          | 473          | 467               | 459               | 453               | 447               |
| Resten af landet . . . . .                    | 3 590        | 3 632        | 3 669        | 3 711        | 3 755        | 3 802        | 3 856        | 3 905             | 3 961             | 4 009             | 4 045             |
| Mænd . . . . .                                | 1 808        | 1 829        | 1 846        | 1 867        | 1 889        | 1 912        | 1 938        | 1 962             | 1 990             | 2 014             | 2 031             |
| Kvinder . . . . .                             | 1 782        | 1 803        | 1 823        | 1 844        | 1 866        | 1 890        | 1 918        | 1 943             | 1 971             | 1 995             | 2 014             |
| Hovedstadens 19 omegns-<br>kommuner . . . . . | 388          | 409          | 427          | 443          | 458          | 474          | 491          | 506               | 523               | 538               | 549               |

<sup>1</sup> Det har endnu ikke været muligt at revidere folketallene fordelt efter køn og alder efter folketællingen 27.9. 1965.

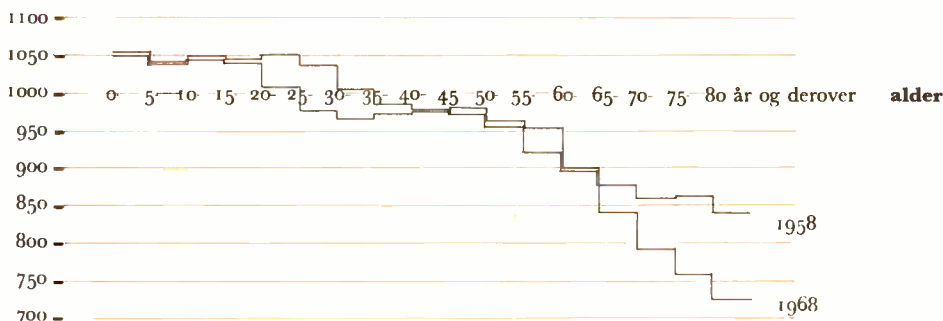
**Registerfolketal i de nye  
amtskommuner  
pr. 1. januar**

**Angivet i tusinder**

|  | 1959         | 1960         | 1961         | 1962         | 1963         | 1964         | 1965         | 1966         | 1967         | 1968         | 1969         |
|--|--------------|--------------|--------------|--------------|--------------|--------------|--------------|--------------|--------------|--------------|--------------|
| <b>Hele landet</b> . . . . .             | <b>4 529</b> | <b>4 563</b> | <b>4 591</b> | <b>4 628</b> | <b>4 665</b> | <b>4 701</b> | <b>4 739</b> | <b>4 773</b> | <b>4 814</b> | <b>4 849</b> | <b>4 873</b> |
| Københavns kommune . . . .               | 735          | 728          | 721          | 716          | 710          | 701          | 688          | 676          | 665          | 657          | 648          |
| Frederiksberg kommune . . . .            | 116          | 115          | 114          | 114          | 113          | 113          | 111          | 110          | 109          | 107          | 104          |
| Københavns amtskommune . . .             | 455          | 475          | 492          | 507          | 520          | 534          | 548          | 560          | 575          | 585          | 595          |
| Frederiksborg amtskommune . .            | 173          | 178          | 182          | 188          | 194          | 199          | 206          | 213          | 222          | 233          | 241          |
| Roskilde amtskommune . . . . .           | 97           | 99           | 101          | 104          | 108          | 111          | 115          | 120          | 126          | 132          | 138          |
| Vestsjællands amtskommune . .            | 238          | 239          | 239          | 241          | 244          | 245          | 247          | 248          | 251          | 253          | 254          |
| Storstrøms amtskommune . . . .           | 254          | 253          | 251          | 251          | 251          | 251          | 252          | 252          | 253          | 253          | 252          |
| Bornholms amtskommune <sup>1</sup> . . . | 49           | 48           | 48           | 48           | 48           | 48           | 49           | 49           | 49           | 48           | 48           |
| Fyns amtskommune . . . . .               | 410          | 413          | 415          | 417          | 419          | 421          | 424          | 426          | 427          | 429          | 430          |
| Sønderjyllands amtskommune . .           | 218          | 220          | 222          | 223          | 225          | 227          | 229          | 232          | 233          | 235          | 236          |
| Ribe amtskommune . . . . .               | 179          | 180          | 182          | 183          | 184          | 187          | 189          | 191          | 192          | 194          | 196          |
| Vejle amtskommune . . . . .              | 277          | 280          | 281          | 283          | 285          | 288          | 291          | 295          | 297          | 300          | 302          |
| Ringkøbing amtskommune . . . .           | 214          | 216          | 218          | 219          | 222          | 226          | 229          | 232          | 234          | 236          | 237          |
| Århus amtskommune . . . . .              | 463          | 466          | 470          | 476          | 481          | 485          | 491          | 499          | 507          | 511          | 517          |
| Viborg amtskommune . . . . .             | 219          | 219          | 219          | 219          | 219          | 220          | 221          | 219          | 220          | 221          | 220          |
| Nordjyllands amtskommune . . .           | 432          | 434          | 436          | 439          | 442          | 445          | 449          | 451          | 454          | 455          | 455          |

<sup>1</sup> Incl. Christiansø - uden for kommunalinddelingen.

**Mænd pr.  
1000 kvinder**



**Kønsproportionen 1958 og 1968**

# Befolkningen

## Aldersfordelingen

| pr. 1. januar            | 1959           | 1960           | 1961           | 1962           | 1963           | 1964           | 1965           | 1966 <sup>1</sup> | 1967 <sup>1</sup> | 1968 <sup>1</sup> | 1969 <sup>1</sup> |
|--------------------------|----------------|----------------|----------------|----------------|----------------|----------------|----------------|-------------------|-------------------|-------------------|-------------------|
| <b>0-4 år</b>            | <b>368304</b>  | <b>367270</b>  | <b>366817</b>  | <b>367554</b>  | <b>370816</b>  | <b>378248</b>  | <b>387637</b>  | <b>398008</b>     | <b>409868</b>     | <b>413672</b>     | <b>405648</b>     |
| Drenge                   | 189120         | 188584         | 187603         | 187902         | 189395         | 193086         | 198176         | 203802            | 210009            | 212067            | 208205            |
| Piger                    | 179184         | 178686         | 179214         | 179652         | 181421         | 185162         | 189461         | 194206            | 199859            | 201605            | 197443            |
| <b>5-9 år</b>            | <b>374074</b>  | <b>371871</b>  | <b>369472</b>  | <b>371424</b>  | <b>370528</b>  | <b>368865</b>  | <b>367752</b>  | <b>367033</b>     | <b>367461</b>     | <b>370173</b>     | <b>377196</b>     |
| Drenge                   | 191519         | 190498         | 189591         | 190453         | 190008         | 189049         | 188493         | 187646            | 187816            | 189071            | 192555            |
| Piger                    | 182555         | 181373         | 179881         | 180971         | 180520         | 179816         | 179259         | 179387            | 179645            | 181102            | 184641            |
| <b>10-14 år</b>          | <b>433185</b>  | <b>423486</b>  | <b>409798</b>  | <b>392546</b>  | <b>380856</b>  | <b>374866</b>  | <b>372625</b>  | <b>370091</b>     | <b>371846</b>     | <b>370768</b>     | <b>368788</b>     |
| Drenge                   | 221909         | 216756         | 209392         | 200631         | 194732         | 191786         | 190674         | 189849            | 190563            | 190029            | 188953            |
| Piger                    | 211276         | 206730         | 200406         | 191915         | 186124         | 183080         | 181951         | 180242            | 181283            | 180739            | 179835            |
| <b>15-19 år</b>          | <b>346831</b>  | <b>368999</b>  | <b>392896</b>  | <b>416785</b>  | <b>428107</b>  | <b>430400</b>  | <b>421432</b>  | <b>409002</b>     | <b>392141</b>     | <b>380949</b>     | <b>374814</b>     |
| Mænd                     | 177098         | 188394         | 200990         | 213608         | 219523         | 221010         | 216133         | 209295            | 200676            | 194956            | 191901            |
| Kvinder                  | 169733         | 180605         | 191906         | 203177         | 208584         | 209390         | 205299         | 199707            | 191465            | 185993            | 182913            |
| <b>20-24 år</b>          | <b>294819</b>  | <b>300170</b>  | <b>305923</b>  | <b>312154</b>  | <b>326683</b>  | <b>342562</b>  | <b>365033</b>  | <b>389003</b>     | <b>413253</b>     | <b>424693</b>     | <b>426252</b>     |
| Mænd                     | 148612         | 151988         | 154754         | 158315         | 166241         | 174403         | 186169         | 199002            | 211949            | 218056            | 218938            |
| Kvinder                  | 146207         | 148182         | 151169         | 153839         | 160442         | 168159         | 178864         | 190001            | 201304            | 206637            | 207314            |
| <b>25-29 år</b>          | <b>277452</b>  | <b>278810</b>  | <b>278173</b>  | <b>282031</b>  | <b>286773</b>  | <b>293406</b>  | <b>298066</b>  | <b>304709</b>     | <b>311002</b>     | <b>325110</b>     | <b>340102</b>     |
| Mænd                     | 137550         | 138647         | 138766         | 141054         | 143748         | 147285         | 150190         | 154028            | 157675            | 165656            | 173447            |
| Kvinder                  | 139902         | 140163         | 139407         | 140977         | 143025         | 146121         | 147876         | 150681            | 153327            | 159454            | 166655            |
| <b>30-34 år</b>          | <b>293815</b>  | <b>288423</b>  | <b>284847</b>  | <b>281642</b>  | <b>280688</b>  | <b>277528</b>  | <b>278579</b>  | <b>278953</b>     | <b>282331</b>     | <b>286522</b>     | <b>292554</b>     |
| Mænd                     | 144915         | 142573         | 141032         | 139862         | 139307         | 137966         | 138683         | 139337            | 141293            | 143673            | 146924            |
| Kvinder                  | 148900         | 145850         | 143815         | 141780         | 141381         | 139562         | 139896         | 139616            | 141038            | 142849            | 145630            |
| <b>35-39 år</b>          | <b>313212</b>  | <b>315543</b>  | <b>307467</b>  | <b>301373</b>  | <b>297905</b>  | <b>293807</b>  | <b>287936</b>  | <b>284995</b>     | <b>281479</b>     | <b>280187</b>     | <b>276810</b>     |
| Mænd                     | 154507         | 155457         | 151593         | 148661         | 147108         | 145406         | 142599         | 141272            | 139928            | 139234            | 137766            |
| Kvinder                  | 158705         | 160086         | 155874         | 152712         | 150797         | 148401         | 145337         | 143723            | 141551            | 140953            | 139044            |
| <b>40-44 år</b>          | <b>299112</b>  | <b>295347</b>  | <b>304306</b>  | <b>309518</b>  | <b>311133</b>  | <b>311541</b>  | <b>314003</b>  | <b>305800</b>     | <b>299626</b>     | <b>295903</b>     | <b>291752</b>     |
| Mænd                     | 147912         | 146333         | 150777         | 153117         | 153992         | 153891         | 154852         | 150793            | 147830            | 146122            | 144388            |
| Kvinder                  | 151200         | 149014         | 153529         | 156401         | 157141         | 157650         | 159151         | 155007            | 151796            | 149781            | 147364            |
| <b>45-49 år</b>          | <b>309678</b>  | <b>307738</b>  | <b>303515</b>  | <b>300791</b>  | <b>296056</b>  | <b>295087</b>  | <b>291818</b>  | <b>300335</b>     | <b>305458</b>     | <b>306923</b>     | <b>307311</b>     |
| Mænd                     | 153531         | 152354         | 150161         | 148719         | 146122         | 145855         | 144567         | 148576            | 150805            | 151680            | 151615            |
| Kvinder                  | 156147         | 155384         | 153354         | 152072         | 149934         | 149232         | 147251         | 151759            | 154653            | 155243            | 155696            |
| <b>50-54 år</b>          | <b>283673</b>  | <b>290244</b>  | <b>294421</b>  | <b>297939</b>  | <b>301831</b>  | <b>302217</b>  | <b>300281</b>  | <b>296662</b>     | <b>293863</b>     | <b>288971</b>     | <b>287962</b>     |
| Mænd                     | 138878         | 142562         | 144873         | 146923         | 148992         | 149281         | 148059         | 146197            | 144677            | 141929            | 141656            |
| Kvinder                  | 144795         | 147682         | 149548         | 151016         | 152839         | 152936         | 152222         | 150465            | 149186            | 147042            | 146306            |
| <b>55-59 år</b>          | <b>251031</b>  | <b>255985</b>  | <b>259950</b>  | <b>263974</b>  | <b>267253</b>  | <b>272777</b>  | <b>279026</b>  | <b>282906</b>     | <b>286330</b>     | <b>290081</b>     | <b>290485</b>     |
| Mænd                     | 120897         | 123437         | 125723         | 127967         | 129801         | 132429         | 135812         | 137752            | 139714            | 141762            | 142040            |
| Kvinder                  | 130134         | 132548         | 134227         | 136007         | 137452         | 140348         | 143214         | 145154            | 146616            | 148319            | 148445            |
| <b>60-64 år</b>          | <b>218348</b>  | <b>222096</b>  | <b>225207</b>  | <b>228205</b>  | <b>233123</b>  | <b>235671</b>  | <b>240232</b>  | <b>243818</b>     | <b>247340</b>     | <b>250228</b>     | <b>255517</b>     |
| Mænd                     | 103437         | 104903         | 106406         | 107927         | 110092         | 111584         | 113779         | 115684            | 117524            | 119044            | 121548            |
| Kvinder                  | 114911         | 117193         | 118801         | 120278         | 123031         | 124087         | 126453         | 128134            | 129816            | 131184            | 133969            |
| <b>65-69 år</b>          | <b>172392</b>  | <b>176878</b>  | <b>182238</b>  | <b>187500</b>  | <b>192154</b>  | <b>196921</b>  | <b>199733</b>  | <b>202933</b>     | <b>205376</b>     | <b>209839</b>     | <b>212124</b>     |
| Mænd                     | 80737          | 82817          | 84919          | 86908          | 89148          | 91058          | 91826          | 93242             | 94332             | 96109             | 97144             |
| Kvinder                  | 91655          | 94061          | 97319          | 100592         | 103006         | 105863         | 107907         | 109691            | 111044            | 113730            | 114980            |
| <b>70 år og derover</b>  | <b>295934</b>  | <b>302595</b>  | <b>308720</b>  | <b>316188</b>  | <b>321923</b>  | <b>329240</b>  | <b>336855</b>  | <b>345151</b>     | <b>352756</b>     | <b>361327</b>     | <b>371872</b>     |
| Mænd                     | 136649         | 139255         | 141188         | 143901         | 145470         | 147792         | 150365         | 152914            | 154926            | 157733            | 161176            |
| Kvinder                  | 159285         | 163340         | 167532         | 172287         | 176453         | 181448         | 186490         | 192237            | 197830            | 203594            | 210696            |
| <b>Hele befolkningen</b> | <b>4531860</b> | <b>4565455</b> | <b>4593750</b> | <b>4629624</b> | <b>4665829</b> | <b>4703136</b> | <b>4741008</b> | <b>4779399</b>    | <b>4820130</b>    | <b>4855346</b>    | <b>4879187</b>    |
| Mænd                     | 2247271        | 2264558        | 2277768        | 2295948        | 2313679        | 2331881        | 2350377        | 2369389           | 2389717           | 2407121           | 2418256           |
| Kvinder                  | 2284589        | 2300897        | 2315982        | 2333676        | 2352150        | 2371255        | 2390631        | 2410010           | 2430413           | 2448225           | 2460931           |

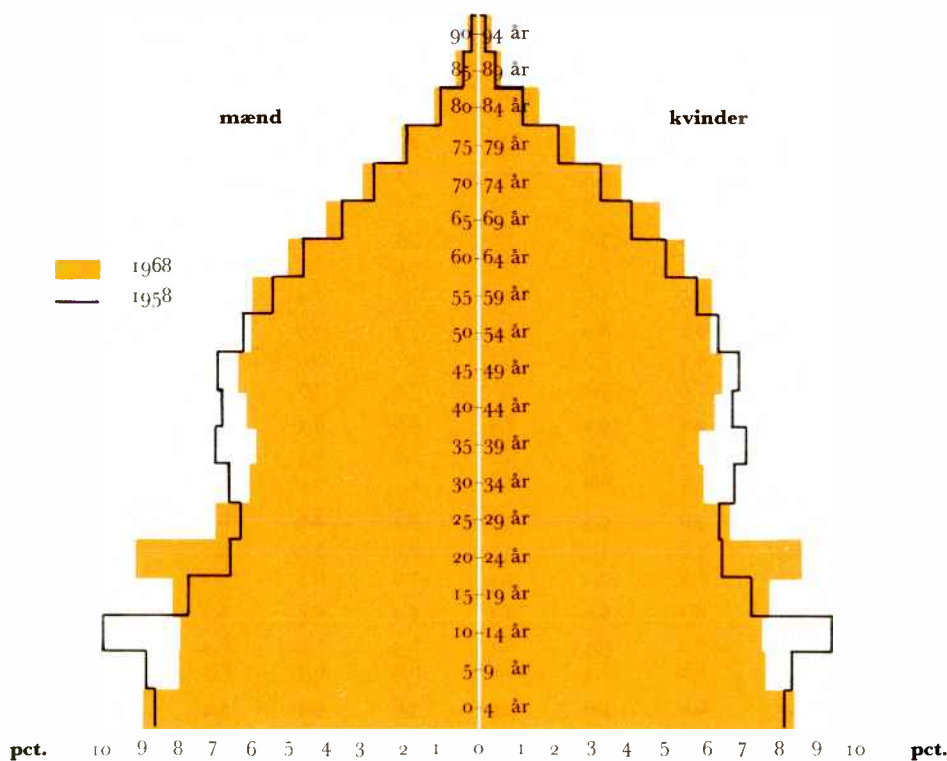
1 Det har endnu ikke været muligt at revidere folketallene fordelt efter køn og alder efter folketællingen 27.9.1965.

# Befolkningen

| Aldersfordelingen<br>pr. 1. januar | Procentvis fordeling |              |              |              |              |              |              |                   |                   |                   |                   |
|------------------------------------|----------------------|--------------|--------------|--------------|--------------|--------------|--------------|-------------------|-------------------|-------------------|-------------------|
|                                    | 1959                 | 1960         | 1961         | 1962         | 1963         | 1964         | 1965         | 1966 <sup>1</sup> | 1967 <sup>1</sup> | 1968 <sup>1</sup> | 1969 <sup>1</sup> |
| <b>0-4 år</b> . . . . .            | <b>8,1</b>           | <b>8,0</b>   | <b>8,0</b>   | <b>7,9</b>   | <b>8,0</b>   | <b>8,0</b>   | <b>8,2</b>   | <b>8,3</b>        | <b>8,5</b>        | <b>8,5</b>        | <b>8,3</b>        |
| Drenge . . . . .                   | 8,4                  | 8,3          | 8,2          | 8,2          | 8,2          | 8,3          | 8,4          | 8,6               | 8,8               | 8,8               | 8,6               |
| Piger . . . . .                    | 7,8                  | 7,8          | 7,8          | 7,7          | 7,7          | 7,8          | 7,9          | 8,1               | 8,2               | 8,2               | 8,0               |
| <b>5-9 år</b> . . . . .            | <b>8,3</b>           | <b>8,1</b>   | <b>8,0</b>   | <b>8,0</b>   | <b>7,9</b>   | <b>7,8</b>   | <b>7,7</b>   | <b>7,7</b>        | <b>7,6</b>        | <b>7,6</b>        | <b>7,7</b>        |
| Drenge . . . . .                   | 8,5                  | 8,4          | 8,3          | 8,3          | 8,2          | 8,1          | 8,0          | 7,9               | 7,9               | 7,8               | 8,0               |
| Piger . . . . .                    | 8,0                  | 7,9          | 7,8          | 7,6          | 7,7          | 7,6          | 7,5          | 7,4               | 7,4               | 7,4               | 7,5               |
| <b>10-14 år</b> . . . . .          | <b>9,6</b>           | <b>9,3</b>   | <b>8,9</b>   | <b>8,5</b>   | <b>8,2</b>   | <b>8,0</b>   | <b>7,9</b>   | <b>7,7</b>        | <b>7,7</b>        | <b>7,6</b>        | <b>7,6</b>        |
| Drenge . . . . .                   | 9,9                  | 9,6          | 9,2          | 8,7          | 8,4          | 8,2          | 8,1          | 8,0               | 8,0               | 7,9               | 7,8               |
| Piger . . . . .                    | 9,3                  | 9,0          | 8,7          | 8,2          | 7,9          | 7,7          | 7,6          | 7,5               | 7,5               | 7,4               | 7,3               |
| <b>15-19 år</b> . . . . .          | <b>7,7</b>           | <b>8,1</b>   | <b>8,5</b>   | <b>9,0</b>   | <b>9,2</b>   | <b>9,2</b>   | <b>8,9</b>   | <b>8,6</b>        | <b>8,1</b>        | <b>7,8</b>        | <b>7,7</b>        |
| Mænd . . . . .                     | 7,9                  | 8,3          | 8,8          | 9,3          | 9,5          | 9,5          | 9,2          | 8,8               | 8,4               | 8,1               | 7,9               |
| Kvinder . . . . .                  | 7,4                  | 7,8          | 8,3          | 8,7          | 8,9          | 8,8          | 8,6          | 8,3               | 7,9               | 7,6               | 7,4               |
| <b>20-24 år</b> . . . . .          | <b>6,5</b>           | <b>6,6</b>   | <b>6,7</b>   | <b>6,8</b>   | <b>7,0</b>   | <b>7,3</b>   | <b>7,7</b>   | <b>8,1</b>        | <b>8,6</b>        | <b>8,8</b>        | <b>8,7</b>        |
| Mænd . . . . .                     | 6,6                  | 6,7          | 6,8          | 6,9          | 7,2          | 7,5          | 7,9          | 8,4               | 8,9               | 9,1               | 9,0               |
| Kvinder . . . . .                  | 6,4                  | 6,4          | 6,5          | 6,6          | 6,8          | 7,1          | 7,5          | 7,9               | 8,3               | 8,4               | 8,4               |
| <b>25-29 år</b> . . . . .          | <b>6,1</b>           | <b>6,1</b>   | <b>6,1</b>   | <b>6,1</b>   | <b>6,1</b>   | <b>6,2</b>   | <b>6,3</b>   | <b>6,4</b>        | <b>6,5</b>        | <b>6,7</b>        | <b>7,0</b>        |
| Mænd . . . . .                     | 6,1                  | 6,1          | 6,1          | 6,1          | 6,2          | 6,3          | 6,4          | 6,5               | 6,6               | 6,9               | 7,2               |
| Kvinder . . . . .                  | 6,1                  | 6,1          | 6,0          | 6,1          | 6,1          | 6,2          | 6,2          | 6,3               | 6,3               | 6,5               | 6,8               |
| <b>30-34 år</b> . . . . .          | <b>6,5</b>           | <b>6,3</b>   | <b>6,2</b>   | <b>6,1</b>   | <b>6,0</b>   | <b>5,9</b>   | <b>5,9</b>   | <b>5,8</b>        | <b>5,9</b>        | <b>5,9</b>        | <b>6,0</b>        |
| Mænd . . . . .                     | 6,4                  | 6,3          | 6,2          | 6,1          | 6,0          | 5,9          | 5,9          | 5,9               | 5,9               | 6,0               | 6,1               |
| Kvinder . . . . .                  | 6,5                  | 6,3          | 6,2          | 6,1          | 6,0          | 5,9          | 5,8          | 5,8               | 5,8               | 5,8               | 5,9               |
| <b>35-39 år</b> . . . . .          | <b>6,9</b>           | <b>6,9</b>   | <b>6,7</b>   | <b>6,5</b>   | <b>6,4</b>   | <b>6,3</b>   | <b>6,1</b>   | <b>6,0</b>        | <b>5,9</b>        | <b>5,8</b>        | <b>5,7</b>        |
| Mænd . . . . .                     | 6,9                  | 6,9          | 6,7          | 6,5          | 6,4          | 6,2          | 6,1          | 6,0               | 5,9               | 5,8               | 5,7               |
| Kvinder . . . . .                  | 7,0                  | 7,0          | 6,7          | 6,6          | 6,4          | 6,3          | 6,1          | 6,0               | 5,8               | 5,8               | 5,7               |
| <b>40-44 år</b> . . . . .          | <b>6,6</b>           | <b>6,5</b>   | <b>6,6</b>   | <b>6,7</b>   | <b>6,7</b>   | <b>6,6</b>   | <b>6,6</b>   | <b>6,4</b>        | <b>6,2</b>        | <b>6,1</b>        | <b>6,0</b>        |
| Mænd . . . . .                     | 6,6                  | 6,5          | 6,6          | 6,7          | 6,7          | 6,6          | 6,6          | 6,4               | 6,2               | 6,1               | 6,0               |
| Kvinder . . . . .                  | 6,6                  | 6,5          | 6,6          | 6,7          | 6,7          | 6,6          | 6,6          | 6,4               | 6,3               | 6,1               | 6,0               |
| <b>45-49 år</b> . . . . .          | <b>6,8</b>           | <b>6,7</b>   | <b>6,6</b>   | <b>6,5</b>   | <b>6,3</b>   | <b>6,3</b>   | <b>6,1</b>   | <b>6,3</b>        | <b>6,3</b>        | <b>6,3</b>        | <b>6,3</b>        |
| Mænd . . . . .                     | 6,8                  | 6,7          | 6,6          | 6,5          | 6,3          | 6,3          | 6,2          | 6,3               | 6,3               | 6,3               | 6,3               |
| Kvinder . . . . .                  | 6,8                  | 6,7          | 6,6          | 6,5          | 6,4          | 6,3          | 6,2          | 6,3               | 6,4               | 6,3               | 6,3               |
| <b>50-54 år</b> . . . . .          | <b>6,3</b>           | <b>6,4</b>   | <b>6,4</b>   | <b>6,4</b>   | <b>6,5</b>   | <b>6,4</b>   | <b>6,3</b>   | <b>6,2</b>        | <b>6,1</b>        | <b>6,0</b>        | <b>5,9</b>        |
| Mænd . . . . .                     | 6,2                  | 6,3          | 6,4          | 6,4          | 6,4          | 6,4          | 6,3          | 6,2               | 6,0               | 5,9               | 5,8               |
| Kvinder . . . . .                  | 6,4                  | 6,4          | 6,5          | 6,5          | 6,5          | 6,4          | 6,4          | 6,2               | 6,1               | 6,0               | 6,0               |
| <b>55-59 år</b> . . . . .          | <b>5,5</b>           | <b>5,6</b>   | <b>5,7</b>   | <b>5,7</b>   | <b>5,7</b>   | <b>5,8</b>   | <b>5,9</b>   | <b>5,9</b>        | <b>5,9</b>        | <b>6,0</b>        | <b>6,0</b>        |
| Mænd . . . . .                     | 5,4                  | 5,5          | 5,5          | 5,6          | 5,6          | 5,7          | 5,8          | 5,8               | 5,8               | 5,9               | 5,9               |
| Kvinder . . . . .                  | 5,7                  | 5,8          | 5,8          | 5,8          | 5,8          | 5,9          | 6,0          | 6,0               | 6,0               | 6,1               | 6,0               |
| <b>60-64 år</b> . . . . .          | <b>4,8</b>           | <b>4,9</b>   | <b>4,9</b>   | <b>4,9</b>   | <b>5,0</b>   | <b>5,0</b>   | <b>5,1</b>   | <b>5,1</b>        | <b>5,1</b>        | <b>5,2</b>        | <b>5,2</b>        |
| Mænd . . . . .                     | 4,6                  | 4,6          | 4,7          | 4,7          | 4,8          | 4,8          | 4,8          | 4,9               | 4,9               | 4,9               | 5,0               |
| Kvinder . . . . .                  | 5,0                  | 5,1          | 5,1          | 5,2          | 5,2          | 5,2          | 5,3          | 5,3               | 5,3               | 5,4               | 5,4               |
| <b>65-69 år</b> . . . . .          | <b>3,8</b>           | <b>3,9</b>   | <b>4,0</b>   | <b>4,1</b>   | <b>4,1</b>   | <b>4,2</b>   | <b>4,2</b>   | <b>4,3</b>        | <b>4,3</b>        | <b>4,3</b>        | <b>4,3</b>        |
| Mænd . . . . .                     | 3,6                  | 3,7          | 3,7          | 3,8          | 3,8          | 3,9          | 3,9          | 3,9               | 3,9               | 4,0               | 4,0               |
| Kvinder . . . . .                  | 4,0                  | 4,1          | 4,2          | 4,3          | 4,4          | 4,5          | 4,5          | 4,6               | 4,6               | 4,7               | 4,7               |
| <b>70 år og derover</b> . . . . .  | <b>6,5</b>           | <b>6,6</b>   | <b>6,7</b>   | <b>6,8</b>   | <b>6,9</b>   | <b>7,0</b>   | <b>7,1</b>   | <b>7,2</b>        | <b>7,3</b>        | <b>7,4</b>        | <b>7,6</b>        |
| Mænd . . . . .                     | 6,1                  | 6,1          | 6,2          | 6,2          | 6,3          | 6,3          | 6,4          | 6,4               | 6,5               | 6,5               | 6,7               |
| Kvinder . . . . .                  | 7,0                  | 7,1          | 7,2          | 7,4          | 7,5          | 7,7          | 7,8          | 7,9               | 8,1               | 8,3               | 8,6               |
| <b>Hele befolkningen</b> . . . . . | <b>100,0</b>         | <b>100,0</b> | <b>100,0</b> | <b>100,0</b> | <b>100,0</b> | <b>100,0</b> | <b>100,0</b> | <b>100,0</b>      | <b>100,0</b>      | <b>100,0</b>      | <b>100,0</b>      |
| Mænd . . . . .                     | 100,0                | 100,0        | 100,0        | 100,0        | 100,0        | 100,0        | 100,0        | 100,0             | 100,0             | 100,0             | 100,0             |
| Kvinder . . . . .                  | 100,0                | 100,0        | 100,0        | 100,0        | 100,0        | 100,0        | 100,0        | 100,0             | 100,0             | 100,0             | 100,0             |

<sup>1</sup> Det har endnu ikke været muligt at revidere folketallene fordelt efter køn og alder efter folketællingen 27.9.1965.

# Befolkningen



Befolkningens procentvise aldersfordeling 1. januar 1958 og 1. januar 1968

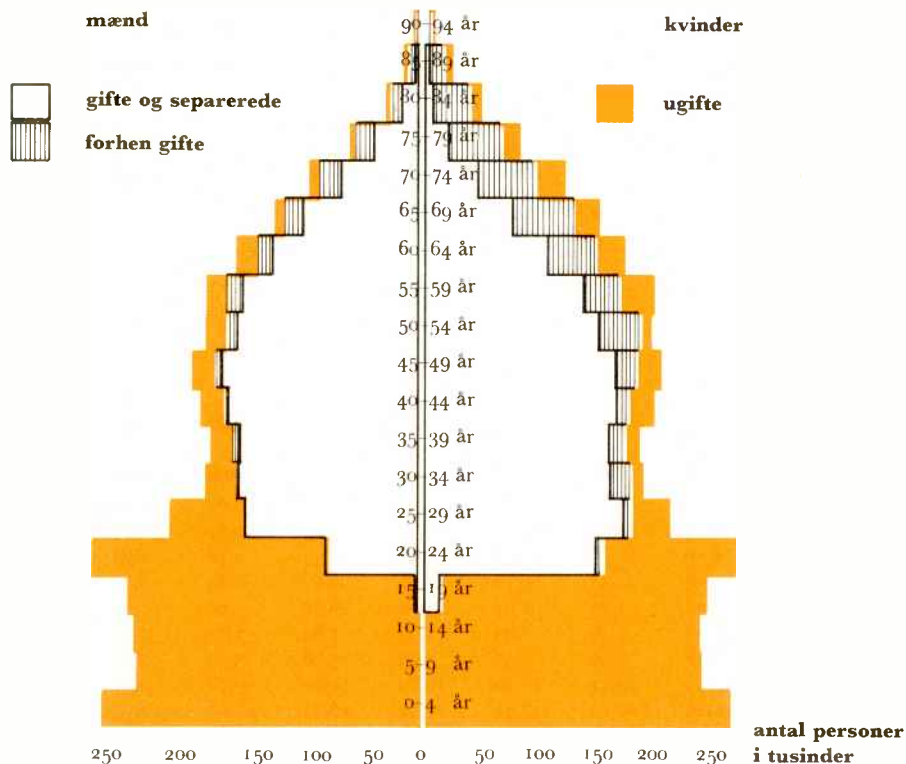
## Ægteskabelig stilling og fordeling efter køn pr. 1. januar

|  | 1959           | 1960           | 1961           | 1962           | 1963           | 1964           | 1965           | 1966           | 1967           | 1968           | 1969           |
|--|----------------|----------------|----------------|----------------|----------------|----------------|----------------|----------------|----------------|----------------|----------------|
| <b>Hele befolkningen</b> . . . . .     | <b>4531860</b> | <b>4565455</b> | <b>4593750</b> | <b>4629624</b> | <b>4665829</b> | <b>4703136</b> | <b>4741008</b> | <b>4779399</b> | <b>4820130</b> | <b>4855346</b> | <b>4879187</b> |
| Mænd . . . . .                         | 2247271        | 2264558        | 2277768        | 2295948        | 2313679        | 2331881        | 2350377        | 2369389        | 2389717        | 2407121        | 2418256        |
| Kvinder . . . . .                      | 2284589        | 2300897        | 2315982        | 2333676        | 2352150        | 2371255        | 2390631        | 2410010        | 2430413        | 2448225        | 2460931        |
| <b>Ugifte</b> . . . . .                | <b>2030278</b> | <b>2039227</b> | <b>2047398</b> | <b>2055476</b> | <b>2063236</b> | <b>2071109</b> | <b>2078758</b> | <b>2083647</b> | <b>2092414</b> | <b>2094701</b> | <b>2089605</b> |
| Mænd . . . . .                         | 1060671        | 1067228        | 1073485        | 1079747        | 1085522        | 1091409        | 1097475        | 1102183        | 1108978        | 1112382        | 1111542        |
| Kvinder . . . . .                      | 969607         | 971999         | 973913         | 975729         | 977714         | 979700         | 981283         | 981464         | 983436         | 982319         | 978063         |
| <b>Giftede og separerede</b> . . . . . | <b>2161166</b> | <b>2179749</b> | <b>2196712</b> | <b>2217918</b> | <b>2239789</b> | <b>2262300</b> | <b>2285506</b> | <b>2311386</b> | <b>2335646</b> | <b>2359841</b> | <b>2378850</b> |
| Mænd . . . . .                         | 1078320        | 1087562        | 1096563        | 1107068        | 1117855        | 1128940        | 1140279        | 1153034        | 1165025        | 1177021        | 1186334        |
| Kvinder . . . . .                      | 1082846        | 1092187        | 1100149        | 1110850        | 1121934        | 1133360        | 1145227        | 1158352        | 1170621        | 1182820        | 1192516        |
| <b>Fraskilte</b> . . . . .             | <b>94251</b>   | <b>97559</b>   | <b>95545</b>   | <b>98866</b>   | <b>101816</b>  | <b>104815</b>  | <b>107891</b>  | <b>110888</b>  | <b>114443</b>  | <b>118602</b>  | <b>124226</b>  |
| Mænd . . . . .                         | 36776          | 38222          | 36335          | 37743          | 39005          | 40179          | 41374          | 42633          | 44199          | 46013          | 48595          |
| Kvinder . . . . .                      | 57475          | 59337          | 59210          | 61123          | 62811          | 64636          | 66517          | 68255          | 70244          | 72589          | 75631          |
| <b>Enkestand</b> . . . . .             | <b>246165</b>  | <b>248920</b>  | <b>254095</b>  | <b>257364</b>  | <b>260988</b>  | <b>264912</b>  | <b>268853</b>  | <b>273478</b>  | <b>277627</b>  | <b>282202</b>  | <b>286506</b>  |
| Mænd . . . . .                         | 71504          | 71546          | 71385          | 71390          | 71297          | 71353          | 71249          | 71539          | 71515          | 71705          | 71785          |
| Kvinder . . . . .                      | 174661         | 177374         | 182710         | 185974         | 189691         | 193559         | 197604         | 201939         | 206112         | 210497         | 214721         |
| <b>Vielser og skilsmisser</b>          | 1958           | 1959           | 1960           | 1961           | 1962           | 1963           | 1964           | 1965           | 1966           | 1967           | 1968           |
| Vielser . . . . .                      | 33 795         | 34 414         | 35 897         | 36 364         | 37 513         | 38 580         | 39 565         | 41 693         | 41 424         | 41 158         | 39 457         |
| Skilsmisser . . . . .                  | 6 571          | 6 457          | 6 682          | 6 606          | 6 409          | 6 460          | 6 483          | 6 527          | 6 726          | 6 939          | 7 572          |
| Vielser pr. 1000 ikke gifte            |                |                |                |                |                |                |                |                |                |                |                |
| mænd over 17 år . . . . .              | 74,7           | 75,3           | 77,7           | 77,4           | 78,2           | 78,5           | 78,7           | 81,4           | 79,9           | 78,7           | 75,0           |
| Skilsmisser pr. 1000 gifte mænd        | 5,8            | 5,7            | 5,9            | 5,7            | 5,5            | 5,5            | 5,5            | 5,4            | 5,5            | 5,7            | 6,1            |

# Befolkningen

## Vielser fordelt efter køn og alder pr. 1000 ikke gifte

|                |                        | 1958        | 1959        | 1960        | 1961        | 1962        | 1963        | 1964        | 1965        | 1966        | 1967        | 1968        |
|----------------|------------------------|-------------|-------------|-------------|-------------|-------------|-------------|-------------|-------------|-------------|-------------|-------------|
| <b>Mænd</b>    | <b>I alt</b> . . . . . | <b>74,7</b> | <b>75,3</b> | <b>77,7</b> | <b>77,4</b> | <b>78,2</b> | <b>78,5</b> | <b>78,7</b> | <b>81,4</b> | <b>79,9</b> | <b>78,7</b> | <b>75,0</b> |
| <b>Kvinder</b> | <b>-</b> . . . . .     | <b>54,2</b> | <b>54,2</b> | <b>55,3</b> | <b>54,8</b> | <b>55,5</b> | <b>56,2</b> | <b>57,2</b> | <b>59,9</b> | <b>59,3</b> | <b>58,8</b> | <b>56,0</b> |
| Mænd           | 18-19 år . . . . .     | 13,5        | 15,0        | 16,4        | 17,4        | 18,3        | 20,1        | 21,4        | 21,9        | 20,8        | 19,2        | 16,8        |
| Kvinder        | 15-19 år . . . . .     | 46,8        | 46,2        | 46,0        | 46,0        | 47,4        | 50,4        | 51,8        | 54,3        | 53,6        | 50,6        | 45,8        |
| Mænd           | 20-24 år . . . . .     | 123,2       | 124,6       | 131,0       | 136,0       | 141,5       | 144,7       | 146,9       | 152,8       | 151,4       | 149,7       | 142,8       |
| Kvinder        | - . . . . .            | 241,9       | 244,3       | 253,1       | 256,4       | 259,4       | 257,7       | 254,7       | 262,6       | 256,7       | 255,1       | 247,3       |
| Mænd           | 25-29 år . . . . .     | 202,0       | 209,4       | 216,5       | 218,3       | 222,4       | 221,7       | 215,7       | 224,8       | 208,3       | 198,3       | 184,2       |
| Kvinder        | - . . . . .            | 190,0       | 195,6       | 206,1       | 204,5       | 202,2       | 195,8       | 189,0       | 201,8       | 186,1       | 183,9       | 178,1       |
| Mænd           | 30-34 år . . . . .     | 133,2       | 129,6       | 133,4       | 129,6       | 124,0       | 128,3       | 122,8       | 122,4       | 114,1       | 104,8       | 99,6        |
| Kvinder        | - . . . . .            | 97,5        | 96,1        | 97,6        | 93,8        | 92,6        | 92,1        | 93,0        | 88,3        | 87,4        | 84,6        | 80,6        |
| Mænd           | 35-39 år . . . . .     | 83,1        | 81,5        | 81,5        | 79,2        | 76,7        | 73,5        | 71,3        | 71,9        | 67,5        | 58,7        | 55,4        |
| Kvinder        | - . . . . .            | 53,3        | 54,8        | 55,3        | 52,3        | 53,0        | 48,7        | 53,0        | 48,3        | 47,0        | 45,0        | 44,2        |
| Mænd           | 40-49 år . . . . .     | 45,6        | 46,2        | 46,7        | 44,5        | 45,3        | 41,1        | 43,6        | 38,2        | 37,5        | 37,4        | 33,0        |
| Kvinder        | - . . . . .            | 23,4        | 24,0        | 27,1        | 25,9        | 25,1        | 24,9        | 24,6        | 23,6        | 23,2        | 22,7        | 20,3        |
| Mænd           | 50-59 år . . . . .     | 23,8        | 22,3        | 25,3        | 22,7        | 21,7        | 20,4        | 21,0        | 20,8        | 19,0        | 18,4        | 15,9        |
| Kvinder        | - . . . . .            | 7,0         | 7,0         | 7,0         | 7,0         | 7,7         | 6,1         | 6,8         | 6,6         | 6,7         | 6,4         | 5,7         |
| Mænd           | 60-69 år . . . . .     | 8,9         | 9,9         | 9,6         | 9,4         | 9,0         | 8,8         | 8,2         | 7,2         | 7,5         | 7,0         | 6,2         |
| Kvinder        | - . . . . .            | 1,1         | 1,3         | 1,4         | 1,2         | 1,2         | 1,6         | 1,3         | 1,3         | 1,1         | 1,3         | 1,1         |
| Mænd           | 70 år og derover . .   | 2,1         | 2,2         | 2,2         | 2,2         | 1,9         | 2,1         | 2,0         | 1,9         | 2,0         | 1,6         | 1,7         |
| Kvinder        | - . . . . .            | 0,3         | 0,2         | 0,3         | 0,3         | 0,3         | 0,2         | 0,3         | 0,3         | 0,3         | 0,2         | 0,3         |



Beregnet alders- og civilstandsfordeling 1. januar 1968

# Befolkningen

| Befolkningsudviklingen                     | 1958           | 1959          | 1960          | 1961          | 1962          | 1963          | 1964          | 1965          | 1966          | 1967          | 1968           |
|--|----------------|---------------|---------------|---------------|---------------|---------------|---------------|---------------|---------------|---------------|----------------|
| <b>Levendefødte</b> . . . . .              | <b>74 681</b>  | <b>73 928</b> | <b>76 077</b> | <b>76 439</b> | <b>77 808</b> | <b>82 413</b> | <b>83 356</b> | <b>85 796</b> | <b>88 332</b> | <b>81 410</b> | <b>74 543</b>  |
| Drengene . . . . .                         | 38 456         | 37 986        | 38 959        | 39 175        | 39 849        | 42 286        | 43 006        | 44 151        | 45 412        | 41 791        | 38 491         |
| Piger . . . . .                            | 36 225         | 35 942        | 37 118        | 37 264        | 37 959        | 40 127        | 40 350        | 41 645        | 42 920        | 39 619        | 36 052         |
| <b>Døde</b> . . . . .                      | <b>41 560</b>  | <b>42 159</b> | <b>43 681</b> | <b>43 310</b> | <b>45 334</b> | <b>45 773</b> | <b>46 811</b> | <b>47 884</b> | <b>49 344</b> | <b>47 836</b> | <b>47 290</b>  |
| Mænd . . . . .                             | 21 991         | 22 039        | 23 030        | 23 103        | 24 360        | 24 535        | 25 352        | 25 847        | 26 644        | 25 941        | 25 667         |
| Kvinder . . . . .                          | 19 569         | 20 120        | 20 651        | 20 207        | 20 974        | 21 238        | 21 459        | 22 037        | 22 700        | 21 895        | 21 623         |
| Heraf døde under 1 år . . . . .            | 1 675          | 1 660         | 1 636         | 1 667         | 1 561         | 1 576         | 1 560         | 1 606         | 1 497         | 1 287         | 1 219          |
| <b>Fødselsoverskud</b> . . . . .           | <b>33 121</b>  | <b>31 769</b> | <b>32 396</b> | <b>33 129</b> | <b>32 474</b> | <b>36 640</b> | <b>36 545</b> | <b>37 912</b> | <b>38 988</b> | <b>33 574</b> | <b>27 253</b>  |
| <b>Nettoindvandring</b> . . . . .          | <b>÷ 1 974</b> | <b>1 826</b>  | <b>2 991</b>  | <b>2 745</b>  | <b>3 731</b>  | <b>667</b>    | <b>1 327</b>  | <b>479</b>    | <b>1 743</b>  | <b>1 642</b>  | <b>÷ 3 412</b> |
| Fraflyttet til udlandet . . . . .          | 25 195         | 22 560        | 23 647        | 25 142        | 24 168        | 25 958        | 25 814        | 29 420        | 28 071        | 29 055        | 30 067         |
| Tilflyttet fra udlandet . . . . .          | 23 221         | 24 386        | 26 638        | 27 887        | 27 899        | 26 625        | 27 141        | 29 899        | 29 814        | 30 697        | 26 655         |
| <b>Årets befolkningstilvækst</b> . . . . . | <b>31 147</b>  | <b>33 595</b> | <b>35 387</b> | <b>35 874</b> | <b>36 205</b> | <b>37 307</b> | <b>37 872</b> | <b>38 391</b> | <b>40 731</b> | <b>35 216</b> | <b>23 841</b>  |

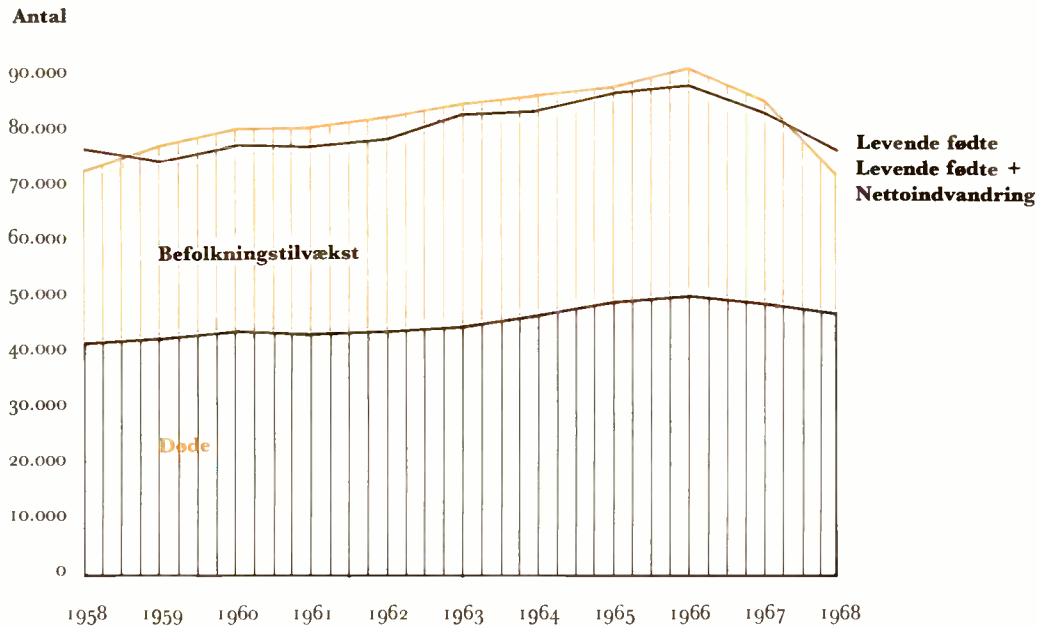
| Aldersbetingede<br>fertiliteetskvotienter         | Født pr. 1000 kvinder i forskellige aldersgrupper (15-49 år) |             |             |             |             |             |             |             |             |             |             |
|---|--|-------------|-------------|-------------|-------------|-------------|-------------|-------------|-------------|-------------|-------------|
|   | 1958   | 1959        | 1960        | 1961        | 1962        | 1963        | 1964        | 1965        | 1966        | 1967        | 1968        |
| <b>Moderens alder</b>                             |  |             |             |             |             |             |             |             |             |             |             |
| 15-19 år . . . . .                                | 40,6   | 41,1        | 41,8        | 45,6        | 44,9        | 47,3        | 47,3        | 47,1        | 49,6        | 47,6        | 44,1        |
| 20-24 - . . . . .                                 | 172,5  | 168,1       | 170,7       | 170,5       | 172,2       | 176,9       | 176,2       | 176,3       | 179,2       | 161,9       | 142,6       |
| 25-29 - . . . . .                                 | 153,1  | 153,2       | 157,6       | 156,2       | 156,2       | 163,5       | 161,4       | 163,0       | 161,3       | 145,0       | 133,0       |
| 30-34 - . . . . .                                 | 87,8   | 85,3        | 87,7        | 87,2        | 86,7        | 89,8        | 87,1        | 87,2        | 87,6        | 76,1        | 68,9        |
| 35-39 - . . . . .                                 | 40,7   | 39,4        | 38,7        | 38,5        | 37,8        | 39,9        | 38,2        | 38,5        | 36,5        | 31,8        | 28,2        |
| 40-44 - . . . . .                                 | 11,4   | 11,1        | 11,5        | 10,7        | 10,4        | 10,3        | 9,6         | 9,2         | 8,2         | 7,0         | 6,3         |
| 45-49 - . . . . .                                 | 0,8  | 0,7         | 0,7         | 0,7         | 0,6         | 0,6         | 0,6         | 0,7         | 0,6         | 0,5         | 0,3         |
| Samlet fertilitet . . . . .                       | 2 535  | 2 494       | 2 543       | 2 547       | 2 544       | 2 642       | 2 602       | 2 610       | 2 615       | 2 350       | 2 117       |
| Bruttoreproduktionstal . . . . .                  | 1 229  | 1 213       | 1 241       | 1 240       | 1 241       | 1 287       | 1 259       | 1 266       | 1 271       | 1 144       | 1 025       |
| Nettoreproduktionstal . . . . .                   | 1 190  | 1 173       | 1 201       | 1 203       | 1 206       | 1 251       | 1 226       | 1 231       | 1 239       | 1 118       | 1 000       |
| <b>Generel fertilitetskvotient</b> <sup>1</sup> . | <b>70,0</b>  | <b>68,8</b> | <b>70,1</b> | <b>69,7</b> | <b>70,4</b> | <b>73,9</b> | <b>74,4</b> | <b>76,2</b> | <b>78,0</b> | <b>71,5</b> | <b>65,2</b> |

<sup>1</sup> Antal levendefødte pr. 1000 kvinder i de fødedygtige aldersklasser.

| Dødelighed fordelt efter<br>køn og alder pr. 1000 per-<br>soner i aldersgruppen<br>(middelfolketal) |            |            |             |             |             |             |             |             |             |             |             |
|---|------------|------------|-------------|-------------|-------------|-------------|-------------|-------------|-------------|-------------|-------------|
|   | 1958       | 1959       | 1960        | 1961        | 1962        | 1963        | 1964        | 1965        | 1966        | 1967        | 1968        |
| <b>Mænd</b> . . . . .   | <b>9,8</b> | <b>9,8</b> | <b>10,1</b> | <b>10,1</b> | <b>10,6</b> | <b>10,6</b> | <b>10,8</b> | <b>11,0</b> | <b>11,2</b> | <b>10,8</b> | <b>10,6</b> |
| o år . . . . .  | 25,61      | 25,81      | 24,48       | 25,15       | 23,13       | 23,19       | 21,70       | 22,55       | 20,20       | 18,03       | 17,50       |
| 1-4 - . . . . .   | 0,91       | 1,01       | 1,13        | 0,98        | 0,85        | 0,98        | 0,94        | 0,94        | 0,83        | 0,77        | 0,95        |
| 5-9 - . . . . .   | 0,50       | 0,49       | 0,52        | 0,58        | 0,56        | 0,56        | 0,49        | 0,52        | 0,53        | 0,50        | 0,63        |
| 10-19 - . . . . .   | 0,57       | 0,60       | 0,57        | 0,56        | 0,58        | 0,57        | 0,70        | 0,61        | 0,67        | 0,64        | 0,71        |
| 20-29 - . . . . .   | 1,14       | 1,13       | 1,11        | 1,12        | 1,09        | 1,04        | 1,01        | 1,00        | 0,98        | 1,00        | 1,01        |
| 30-39 - . . . . .   | 1,53       | 1,53       | 1,55        | 1,39        | 1,53        | 1,46        | 1,54        | 1,53        | 1,59        | 1,41        | 1,53        |
| 40-49 - . . . . .   | 3,42       | 3,59       | 3,43        | 3,37        | 3,58        | 3,59        | 3,53        | 3,59        | 3,58        | 3,50        | 3,66        |
| 50-59 - . . . . .   | 9,75       | 9,61       | 9,60        | 9,89        | 10,27       | 10,21       | 10,30       | 10,60       | 10,31       | 10,70       | 9,91        |
| 60-69 - . . . . .   | 24,35      | 23,75      | 24,99       | 24,94       | 26,15       | 26,12       | 27,42       | 27,54       | 27,73       | 28,02       | 27,95       |
| 70-79 - . . . . .   | 62,11      | 61,76      | 64,05       | 62,02       | 65,16       | 63,96       | 65,75       | 65,66       | 68,25       | 64,89       | 62,63       |
| 80 år og derover . . . . .  | 168,45     | 161,84     | 167,60      | 163,26      | 171,69      | 169,92      | 169,33      | 169,62      | 177,18      | 159,88      | 159,80      |
| <b>Kvinder</b> . . . . .  | <b>8,6</b> | <b>8,8</b> | <b>8,9</b>  | <b>8,7</b>  | <b>8,9</b>  | <b>9,0</b>  | <b>9,0</b>  | <b>9,2</b>  | <b>9,4</b>  | <b>9,0</b>  | <b>8,8</b>  |
| o år . . . . .  | 18,85      | 18,94      | 19,41       | 18,98       | 17,27       | 16,35       | 16,11       | 15,73       | 14,39       | 11,84       | 13,31       |
| 1-4 - . . . . .   | 0,67       | 0,87       | 0,75        | 0,76        | 0,83        | 0,85        | 0,67        | 0,82        | 0,75        | 0,64        | 0,57        |
| 5-9 - . . . . .   | 0,28       | 0,44       | 0,27        | 0,32        | 0,30        | 0,28        | 0,33        | 0,35        | 0,29        | 0,39        | 0,31        |
| 10-19 - . . . . .   | 0,28       | 0,30       | 0,26        | 0,28        | 0,32        | 0,31        | 0,30        | 0,38        | 0,36        | 0,32        | 0,30        |
| 20-29 - . . . . .   | 0,57       | 0,63       | 0,46        | 0,50        | 0,49        | 0,52        | 0,54        | 0,47        | 0,43        | 0,39        | 0,48        |
| 30-39 - . . . . .   | 1,20       | 1,27       | 1,29        | 1,28        | 1,08        | 1,30        | 1,08        | 1,23        | 1,09        | 1,07        | 1,18        |
| 40-49 - . . . . .   | 2,67       | 2,74       | 2,70        | 2,70        | 2,67        | 2,70        | 2,57        | 2,55        | 2,71        | 2,96        | 2,75        |
| 50-59 - . . . . .   | 6,48       | 6,48       | 6,50        | 6,06        | 6,06        | 6,19        | 5,93        | 6,33        | 6,21        | 6,19        | 6,18        |
| 60-69 - . . . . .   | 17,20      | 16,55      | 16,54       | 15,92       | 16,44       | 16,54       | 16,21       | 16,27       | 16,17       | 15,78       | 15,13       |
| 70-79 - . . . . .   | 51,75      | 52,17      | 52,57       | 50,43       | 51,06       | 49,58       | 48,92       | 48,69       | 49,23       | 45,78       | 43,46       |
| 80 år og derover . . . . .  | 154,88     | 156,53     | 159,45      | 149,11      | 153,17      | 149,63      | 150,82      | 148,59      | 152,99      | 139,86      | 134,94      |



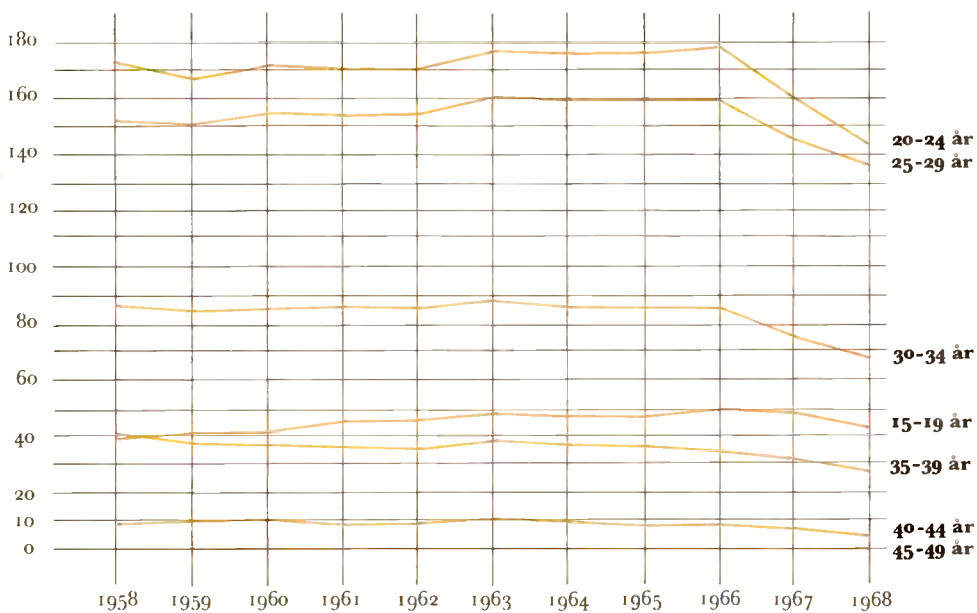
# Befolkningen



## Befolkningsudviklingen 1958-68

| <b>Fødsler</b>                     | 1958          | 1959          | 1960          | 1961          | 1962          | 1963          | 1964          | 1965          | 1966          | 1967          | 1968          |
|------------------------------------|---------------|---------------|---------------|---------------|---------------|---------------|---------------|---------------|---------------|---------------|---------------|
| <b>Fødte i alt . . . . .</b>       | <b>75 855</b> | <b>75 023</b> | <b>77 035</b> | <b>77 410</b> | <b>78 742</b> | <b>833 61</b> | <b>84 262</b> | <b>86 738</b> | <b>89 207</b> | <b>82 125</b> | <b>75 179</b> |
| Levendefødte . . . . .             | 74 681        | 73 928        | 76 077        | 76 439        | 77 808        | 82 413        | 83 356        | 85 796        | 88 332        | 81 410        | 74 543        |
| Dødfødte . . . . .                 | 1 174         | 1 095         | 958           | 971           | 934           | 948           | 906           | 942           | 875           | 715           | 636           |
| <b>I ægteskab . . . . .</b>        | <b>70 378</b> | <b>69 516</b> | <b>71 004</b> | <b>71 150</b> | <b>72 175</b> | <b>75 941</b> | <b>76 385</b> | <b>78 515</b> | <b>80 122</b> | <b>73 011</b> | <b>66 784</b> |
| Levendefødte . . . . .             | 69 288        | 68 500        | 70 124        | 70 286        | 71 318        | 75 096        | 75 572        | 77 684        | 79 349        | 72 388        | 66 233        |
| Dødfødte . . . . .                 | 1 090         | 1 016         | 880           | 864           | 857           | 845           | 813           | 831           | 773           | 623           | 551           |
| <b>Uden for ægteskab . . . . .</b> | <b>5 477</b>  | <b>5 507</b>  | <b>6 031</b>  | <b>6 260</b>  | <b>6 567</b>  | <b>7 420</b>  | <b>7 877</b>  | <b>8 223</b>  | <b>9 085</b>  | <b>9 114</b>  | <b>8 395</b>  |
| Levendefødte . . . . .             | 5 393         | 5 428         | 5 953         | 6 153         | 6 490         | 7 317         | 7 784         | 8 112         | 8 983         | 9 022         | 8 310         |
| Dødfødte . . . . .                 | 84            | 79            | 78            | 107           | 77            | 103           | 93            | 111           | 102           | 92            | 85            |

## levendefødte pr. 1000 kvinder



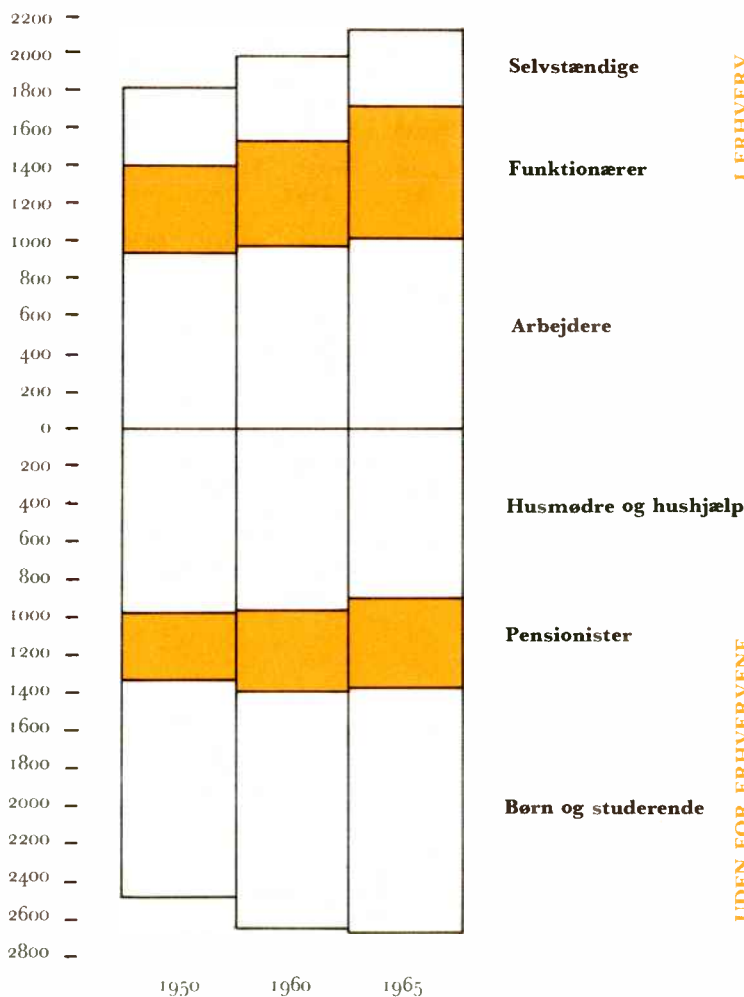
## Fødselshyppighed fordelt efter alder (15-49 år) pr. 1000 kvinder. 1958-68

# Erhvervsfordelingen

## Befolkningens fordeling efter arbejdsstilling, køn og erhverv ved folketællingerne

|   | Absolutte tal    |                  |                  | Procentvis fordeling |              |              |
|---|------------------|------------------|------------------|----------------------|--------------|--------------|
|   | 1950             | 1960             | 1965             | 1950                 | 1960         | 1965         |
| <b>Samlet folketal</b> . . . . .              | <b>4 281 275</b> | <b>4 585 256</b> | <b>4 767 597</b> | <b>100,0</b>         | <b>100,0</b> | <b>100,0</b> |
| <b>De i erhvervene beskæftigede</b> . . . . . | <b>1 810 620</b> | <b>1 962 492</b> | <b>2 118 260</b> | <b>42,3</b>          | <b>42,8</b>  | <b>44,4</b>  |
| Selvstændige . . . . .                        | 437 699          | 428 981          | 403 975          | 10,2                 | 9,3          | 8,5          |
| Funktionærer . . . . .                        | 433 203          | 563 562          | 699 781          | 10,1                 | 12,3         | 14,7         |
| Faglærte arbejdere . . . . .                  | 261 922          | 301 351          | 326 642          | 6,1                  | 6,6          | 6,8          |
| Ufaglærte arbejdere . . . . .                 | 677 796          | 668 598          | 687 862          | 15,9                 | 14,6         | 14,4         |
| <b>Mænd</b> . . . . .                         | <b>1 368 975</b> | <b>1 447 508</b> | <b>1 487 573</b> | <b>32,0</b>          | <b>31,6</b>  | <b>31,2</b>  |
| <b>Kvinder</b> . . . . .                      | <b>441 645</b>   | <b>514 984</b>   | <b>630 687</b>   | <b>10,3</b>          | <b>11,2</b>  | <b>13,2</b>  |
| Heraf gifte kvinder . . . . .                 | 139 488          | 199 660          | 285 266          | 3,3                  | 4,4          | 6,0          |
| <b>Den øvrige befolkning</b> . . . . .        | <b>2 470 655</b> | <b>2 622 764</b> | <b>2 649 337</b> | <b>57,7</b>          | <b>57,2</b>  | <b>55,6</b>  |
| Gifte husmødre . . . . .                      | 840 957          | 874 247          | 844 701          | 19,6                 | 19,0         | 17,7         |
| Heraf medhjælpende hustruer . . . . .         | 127 973          | 45 147           | 80 368           | 3,0                  | 1,0          | 1,7          |
| Husassistenter . . . . .                      | 124 808          | 85 992           | 53 158           | 2,9                  | 1,9          | 1,1          |
| Rentnydere, understøttede . . . . .           | 359 943          | 425 909          | 486 542          | 8,4                  | 9,3          | 10,2         |
| Børn og studerende . . . . .                  | 1 144 947        | 1 236 616        | 1 264 936        | 26,7                 | 27,0         | 26,6         |

tusinder



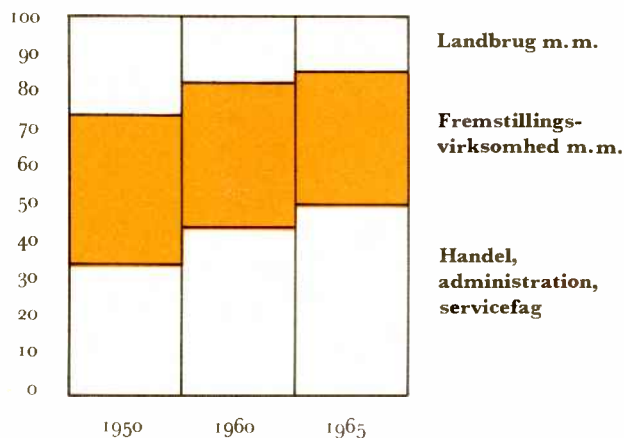
Befolkningen i og uden for erhvervene 1950, 1960, 1965

# Erhvervsfordelingen

## Selvstændige, funktionærer og arbejdere fordelt på erhverv ved folketællingerne

|  | Absolutte tal    |                  |                  | Procentvis fordeling |              |              |
|--|------------------|------------------|------------------|----------------------|--------------|--------------|
|  | 1950             | 1960             | 1965             | 1950                 | 1960         | 1965         |
| <b>Samtlige i erhvervene beskæftigede</b> . . . . .          | <b>1 810 620</b> | <b>1 962 492</b> | <b>2 118 260</b> | <b>100,0</b>         | <b>100,0</b> | <b>100,0</b> |
| Landbrug, fiskeri m.v. . . . .                               | 429 122          | 345 357          | 282 292          | 23,7                 | 17,6         | 13,3         |
| Heraf: Egentlig landbrug . . . . .                           | 378 745          | 297 341          | 233 987          | 20,9                 | 15,2         | 11,1         |
| Gartneri, frugtavl . . . . .                                 | 23 239           | 19 735           | 19 929           | 1,3                  | 1,0          | 0,9          |
| Fiskeri . . . . .  | 14 301           | 14 382           | 13 733           | 0,8                  | 0,7          | 0,6          |
| Minedrift, stenbrud o.l. . . . .                             | 4 068            | 3 635            | 3 202            | 0,2                  | 0,2          | 0,1          |
| Fremstillingsvirksomhed . . . . .                            | 524 571          | 590 632          | 635 776          | 29,0                 | 30,1         | 30,0         |
| Bygge- og anlægsvirksomhed . . . . .                         | 131 543          | 149 212          | 181 450          | 7,3                  | 7,6          | 8,6          |
| Offentlige værker, renovation . . . . .                      | 11 769           | 12 846           | 14 053           | 0,6                  | 0,7          | 0,7          |
| Handel og omsætning . . . . .                                | 244 188          | 281 527          | 319 718          | 13,5                 | 14,3         | 15,1         |
| Engroshandel o.l. . . . .                                    | 72 821           | 80 963           | 99 024           | 4,0                  | 4,1          | 4,7          |
| Detailhandel . . . . .                                       | 138 976          | 160 250          | 171 134          | 7,7                  | 8,2          | 8,1          |
| Pengeinstitut m.v. . . . .                                   | 32 391           | 40 314           | 49 560           | 1,8                  | 2,0          | 2,3          |
| Transportvirksomhed . . . . .                                | 130 478          | 143 970          | 147 210          | 7,2                  | 7,3          | 6,9          |
| Heraf: Jernbane . . . . .                                    | 28 407           | 23 583           | 19 710           | 1,6                  | 1,2          | 0,9          |
| Rederi m.v. . . . .  | 19 102           | 24 746           | 23 818           | 1,1                  | 1,3          | 1,1          |
| Telefonvæsen . . . . .                                       | 15 105           | 15 189           | 16 057           | 0,8                  | 0,8          | 0,8          |
| Post- og telegrafvæsen . . . . .                             | 16 581           | 18 574           | 21 708           | 0,9                  | 0,9          | 1,0          |
| Administration, liberale erhverv m.v. . . . .                | 190 002          | 265 563          | 345 483          | 10,5                 | 13,5         | 16,3         |
| Offentlig administration, forsvar, rets- og politivæsen m.v. | 50 786           | 66 199           | 80 354           | 2,8                  | 3,4          | 3,8          |
| Undervisning, kirke, bibliotek m.v. . . . .                  | 43 947           | 67 379           | 91 358           | 2,4                  | 3,4          | 4,3          |
| Sundhedsvæsen, soc. institutioner m.v. . . . .               | 72 577           | 101 148          | 131 315          | 4,0                  | 5,1          | 6,2          |
| Anden liberal virksomhed . . . . .                           | 22 692           | 30 837           | 42 456           | 1,3                  | 1,6          | 2,0          |
| Anden servicevirksomhed . . . . .                            | 97 045           | 107 986          | 124 120          | 5,4                  | 5,5          | 5,9          |
| Forlystelser, hotel, restauration m.v. . . . .               | 43 682           | 45 577           | 54 330           | 2,4                  | 2,3          | 2,6          |
| Andet . . . . .  | 53 363           | 62 409           | 69 790           | 3,0                  | 3,2          | 3,3          |
| Uoplyst erhverv, indkaldte . . . . .                         | 47 834           | 61 764           | 64 956           | 2,6                  | 3,2          | 3,1          |
| Heraf: Kontorarbejde uden nærmere angivelse . . . . .        | 17 465           | 19 146           | 14 340           | 1,0                  | 1,0          | 0,7          |
| Chauffør uden nærmere angivelse . . . . .                    | 7 508            | 6 028            | 5 405            | 0,4                  | 0,3          | 0,3          |

pct.



Erhvervsfordelingen 1950, 1960, 1965

# Boligforhold

## Lejligheder fordelt efter antal værelser og beboere

|   | 1955             | 1960             | 1965             |
|---|------------------|------------------|------------------|
| <b>Samtlige beboede lejligheder<sup>1</sup></b> . . . . . | <b>1 385 130</b> | <b>1 462 610</b> | <b>1 578 400</b> |
| <b>Beboere</b> . . . . .                                  | <b>4 314 260</b> | <b>4 459 700</b> | <b>4 624 450</b> |
| <b>Antal beboere pr. lejlighed</b> . . . . .              | <b>3,11</b>      | <b>3,05</b>      | <b>2,93</b>      |
| 1 værelses lejligheder . . . . .                          | 54 940           | 50 660           | 55 310           |
| Beboere . . . . .   | 75 050           | 65 100           | 65 130           |
| Antal beboere pr. lejlighed . . . . .                     | 1,37             | 1,29             | 1,18             |
| 2 værelses lejligheder . . . . .                          | 368 230          | 366 210          | 361 030          |
| Beboere . . . . .   | 947 850          | 885 560          | 786 900          |
| Antal beboere pr. lejlighed . . . . .                     | 2,57             | 2,42             | 2,18             |
| 3 værelses lejligheder . . . . .                          | 425 350          | 447 350          | 485 810          |
| Beboere . . . . .   | 1 279 560        | 1 328 260        | 1 376 980        |
| Antal beboere pr. lejlighed . . . . .                     | 3,01             | 2,97             | 2,83             |
| 4 værelses lejligheder . . . . .                          | 269 540          | 307 260          | 370 950          |
| Beboere . . . . .   | 906 370          | 1 035 350        | 1 233 070        |
| Antal beboere pr. lejlighed . . . . .                     | 3,36             | 3,37             | 3,32             |
| 5 værelses lejligheder . . . . .                          | 127 400          | 135 730          | 160 840          |
| Beboere . . . . .   | 473 650          | 493 380          | 573 310          |
| Antal beboere pr. lejlighed . . . . .                     | 3,72             | 3,64             | 3,56             |
| Lejligheder med 6 eller flere værelser . . . . .          | 130 570          | 129 740          | 141 060          |
| Beboere . . . . .   | 599 830          | 561 280          | 578 030          |
| Antal beboere pr. lejlighed . . . . .                     | 4,59             | 4,33             | 4,10             |
| Lejligheder med uoplyst antal værelser . . . . .          | 9 100            | 25 660           | 3 400            |
| Beboere . . . . .   | 31 950           | 90 770           | 11 030           |
| Antal beboere pr. lejlighed . . . . .                     | 3,51             | 3,54             | 3,24             |

## Antal lejligheder

### Lejligheder fordelt efter husets art

|   | 1955             | 1960             | 1965             |
|---|------------------|------------------|------------------|
| <b>Samtlige beboede lejligheder<sup>1</sup></b> . . . . . | <b>1 385 130</b> | <b>1 462 610</b> | <b>1 578 400</b> |
| Landbrugsejendomme . . . . .                              | 191 900          | 182 580          | 192 760          |
| Énfamiliehuse . . . . .                                   | 428 480          | 480 780          | 564 050          |
| Tofamiliehuse . . . . .                                   | 145 280          | 155 240          | 138 800          |
| Større beboelsesejendomme, erhvervsjendomme m.v. . . . .  | 612 040          | 636 730          | 675 580          |
| Sommerhuse, barakker o.l. . . . .                         | 7 430            | 7 280            | 7 210            |

## Procentvis fordeling

|   | 1955         | 1960         | 1965         |
|---|--------------|--------------|--------------|
| <b>Samtlige beboede lejligheder<sup>1</sup></b> . . . . . | <b>100,0</b> | <b>100,0</b> | <b>100,0</b> |
| Landbrugsejendomme . . . . .                              | 13,9         | 12,5         | 12,2         |
| Énfamiliehuse . . . . .                                   | 31,0         | 32,9         | 35,7         |
| Tofamiliehuse . . . . .                                   | 10,5         | 10,6         | 8,8          |
| Større beboelsesejendomme, erhvervsjendomme m.v. . . . .  | 44,1         | 43,5         | 42,8         |
| Sommerhuse, barakker o.l. . . . .                         | 0,5          | 0,5          | 0,5          |

# Boligforhold

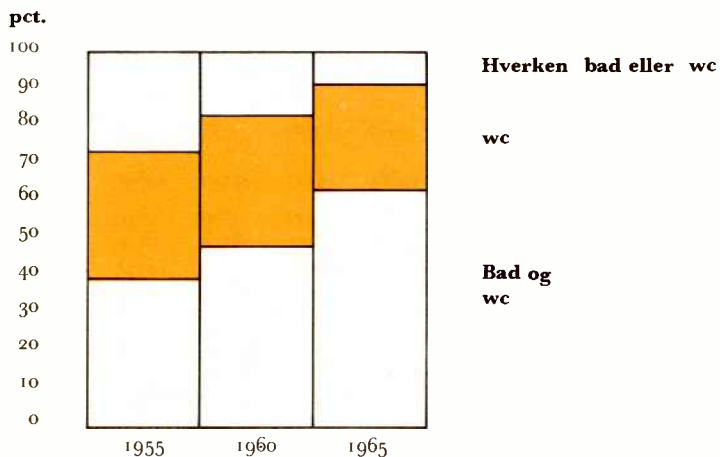
## Lejlighedernes installationsforhold

|   | 1955             | 1960             | 1965             |
|---|------------------|------------------|------------------|
| <b>Samtlige beboede lejligheder<sup>1</sup></b> . . . . . | <b>1 385 130</b> | <b>1 462 610</b> | <b>1 578 400</b> |
| Med elektrisk kogeinstallation . . . . .                  | 121 240          | 248 250          | 464 050          |
| Med flaskegas . . . . .                                   | 311 940          | 397 790          | 410 350          |
| Med gasværksgas . . . . .                                 | 798 650          | 756 050          | 683 650          |
| Med eget eller fælles bad . . . . .                       | 545 810          | 705 160          | 1 000 700        |
| Med eget vandskyttet toilet . . . . .                     | 1 019 120        | 1 077 570        | 1 304 680        |
| Med fælles vandskyttet toilet . . . . .                   |                  |                  |                  |
| Med centralvarme . . . . .                                | 476 080          | 687 840          | 1 052 540        |
| Fjernvarme . . . . .                                      | ...              | ...              | 296 470          |
| Oliefyre . . . . .  | ...              | ...              | 555 270          |

## Samtlige beboede lejligheder<sup>1</sup>

|  | Procentvis fordeling |       |       |
|--|----------------------|-------|-------|
|  | 100,0                | 100,0 | 100,0 |
| Med elektrisk kogeinstallation . . . . . | 8,8                  | 17,0  | 29,4  |
| Med flaskegas . . . . .                  | 22,5                 | 27,2  | 26,0  |
| Med gasværksgas . . . . .                | 57,7                 | 51,7  | 43,3  |
| Med eget eller fælles bad . . . . .      | 39,4                 | 48,2  | 63,4  |
| Med eget vandskyttet toilet . . . . .    | 73,6                 | 73,7  | 82,7  |
| Med fælles vandskyttet toilet . . . . .  |                      |       |       |
| Med centralvarme . . . . .               | 34,4                 | 47,0  | 66,7  |
| Fjernvarme . . . . .                     | ...                  | ...   | 18,8  |
| Oliefyre . . . . .                       | ...                  | ...   | 35,2  |

<sup>1</sup> Opgjort på grundlag af 10 pct. af tællingsmaterialet (boligtællingerne).  
Excl. ledige lejligheder samt klubværelser og enkeltværelser.



Lejlighedernes installationer 1955, 1960, 1965

# Bygge- og anlægsvirksomhed

## Angivet i tusinde m<sup>2</sup> etageareal

| Samlet byggeri                        | 1959          | 1960          | 1961          | 1962          | 1963          | 1964          | 1965          | 1966          | 1967           | 1968           | 1969           |
|---------------------------------------|---------------|---------------|---------------|---------------|---------------|---------------|---------------|---------------|----------------|----------------|----------------|
| <b>Fuldført</b>                       | <b>4227,5</b> | <b>4836,8</b> | <b>5249,1</b> | <b>6111,8</b> | <b>6110,3</b> | <b>7294,4</b> | <b>7839,1</b> | <b>7612,8</b> | <b>8585,2</b>  | <b>8100,2</b>  | <b>9044,7</b>  |
| Beboelsesejendomme <sup>1</sup>       | 2272,5        | 2464,0        | 2813,7        | 3184,3        | 3244,8        | 3882,8        | 4172,4        | 4112,8        | 4917,1         | 4948,8         | 5769,4         |
| Erhvervsjendomme <sup>2</sup>         | 1529,2        | 1866,6        | 1903,0        | 2253,2        | 2224,6        | 2938,7        | 3097,5        | 2804,6        | 2875,1         | 2182,6         | 2295,1         |
| Ikke-erhvervsjendomme <sup>3</sup>    | 425,8         | 506,2         | 532,4         | 674,3         | 640,9         | 472,9         | 569,2         | 695,4         | 793,0          | 968,8          | 980,2          |
| <b>Påbegyndt</b>                      | <b>5055,6</b> | <b>5339,1</b> | <b>6223,5</b> | <b>6736,0</b> | <b>6102,5</b> | <b>8761,2</b> | <b>8082,7</b> | <b>9164,0</b> | <b>9160,7</b>  | <b>8487,8</b>  | <b>10321,4</b> |
| Beboelsesejendomme                    | 2817,4        | 2675,9        | 3293,0        | 3553,1        | 3314,0        | 4721,4        | 4350,1        | 5287,9        | 5127,7         | 5036,9         | 6691,7         |
| Erhvervsjendomme                      | 1757,7        | 2209,5        | 2052,8        | 2515,6        | 2324,1        | 3350,0        | 3052,2        | 2808,1        | 2808,4         | 2182,9         | 2527,3         |
| Ikke-erhvervsjendomme                 | 480,5         | 453,7         | 877,7         | 667,3         | 464,4         | 689,8         | 680,4         | 1068,0        | 1224,6         | 1268,0         | 1102,4         |
| <b>Under opførelse pr. 31.12.</b>     | <b>4394,6</b> | <b>4896,9</b> | <b>5871,3</b> | <b>6495,5</b> | <b>6487,7</b> | <b>7954,5</b> | <b>8198,1</b> | <b>9749,3</b> | <b>10324,8</b> | <b>10712,4</b> | <b>11989,1</b> |
| Beboelsesejendomme                    | 2446,6        | 2658,5        | 3137,8        | 3506,6        | 3575,8        | 4414,4        | 4592,1        | 5767,2        | 5977,8         | 6065,9         | 7008,8         |
| Erhvervsjendomme                      | 1198,0        | 1540,9        | 1690,7        | 1953,1        | 2052,6        | 2463,9        | 2418,6        | 2422,1        | 2355,4         | 2355,7         | 2585,2         |
| Ikke-erhvervsjendomme                 | 750,0         | 697,5         | 1042,8        | 1035,8        | 859,3         | 1076,2        | 1187,4        | 1560,0        | 1991,6         | 2290,8         | 2395,1         |
| <b>Fuldført byggeri</b>               |               |               |               |               |               |               |               |               |                |                |                |
| <b>Hele landet</b>                    | <b>4227,5</b> | <b>4836,8</b> | <b>5249,1</b> | <b>6111,8</b> | <b>6110,3</b> | <b>7294,4</b> | <b>7839,1</b> | <b>7612,8</b> | <b>8585,2</b>  | <b>8100,2</b>  | <b>9044,7</b>  |
| Hovedstaden                           | 459,3         | 473,6         | 437,9         | 495,5         | 360,6         | 339,6         | 374,6         | 403,8         | 399,2          | 521,9          | 425,1          |
| Hovedstadens forstads- og omegnskomm. | 820,0         | 897,5         | 904,8         | 1129,9        | 1132,8        | 1077,5        | 1066,9        | 1268,6        | 1330,7         | 1289,6         | 1319,6         |
| Provinsbyerne                         | 1328,6        | 1493,8        | 1635,9        | 1968,2        | 1865,4        | 2230,6        | 2129,0        | 2173,7        | 2370,7         | 2418,3         | 2785,6         |
| Provinsbyernes forstadskommuner       | 273,8         | 374,9         | 446,4         | 502,1         | 457,8         | 698,1         | 991,2         | 830,0         | 961,6          | 1011,1         | 1144,4         |
| 76 bymæssigt bebyggede landkommuner   | 246,8         | 300,1         | 335,7         | 444,4         | 492,8         | .             | .             | .             | .              | .              | .              |
| 176 bymæssigt bebyggede landkommuner  | .             | .             | .             | .             | .             | 1084,2        | 1337,2        | 1241,4        | 1691,8         | 1453,8         | 1540,2         |
| Øvrige landkommuner                   | 1099,0        | 1296,9        | 1488,4        | 1571,7        | 1800,9        | 1864,4        | 1940,2        | 1695,3        | 1831,2         | 1405,5         | 1829,8         |

<sup>1</sup> Ejendomme, med over halvdelen af etagearealet udnyttet til beboelse.

<sup>2</sup> Herunder offentligt byggeri af erhvervmæssig karakter (el-, gas- og vandværker, remiser m.v.)

<sup>3</sup> Herunder skoler, sygehuse, militære bygninger m.v.

## Antal lejligheder

| Boligbyggeri   | 1959         | 1960         | 1961         | 1962         | 1963         | 1964         | 1965         | 1966         | 1967         | 1968         | 1969         |
|--|--------------|--------------|--------------|--------------|--------------|--------------|--------------|--------------|--------------|--------------|--------------|
| <b>Fuldført byggeri, hele landet</b>                   | <b>26249</b> | <b>28043</b> | <b>31623</b> | <b>33407</b> | <b>33423</b> | <b>38912</b> | <b>40544</b> | <b>39605</b> | <b>44327</b> | <b>44710</b> | <b>49691</b> |
| Hovedstaden  | 2543         | 2508         | 2840         | 2086         | 1309         | 1086         | 1429         | 2777         | 2471         | 3730         | 2750         |
| Hovedstadens forstads- og omegnskomm.                  | 6743         | 6298         | 6340         | 6924         | 6783         | 7956         | 6474         | 7268         | 8451         | 8214         | 8420         |
| Provinsbyerne  | 8671         | 8939         | 9606         | 11161        | 11445        | 12878        | 11800        | 11387        | 12556        | 12517        | 14531        |
| Provinsbyernes forstadskommuner                        | 2100         | 2787         | 3333         | 3245         | 3273         | 4106         | 5701         | 5045         | 5126         | 6565         | 7535         |
| 76 bymæssigt bebyggede landkommuner                    | 1609         | 1844         | 2146         | 2496         | 2739         | .            | .            | .            | .            | .            | .            |
| 176 bymæssigt bebyggede landkommuner                   | .            | .            | .            | .            | .            | 5962         | 6912         | 6082         | 7859         | 6723         | 7547         |
| Øvrige landkommuner                                    | 4583         | 5667         | 7358         | 7495         | 7874         | 6924         | 8228         | 7046         | 7864         | 6961         | 8908         |
| <b>Påbegyndt byggeri, hele landet</b>                  | <b>33517</b> | <b>29956</b> | <b>34776</b> | <b>36514</b> | <b>34115</b> | <b>45907</b> | <b>41524</b> | <b>50118</b> | <b>45509</b> | <b>44416</b> | <b>53903</b> |
| Hovedstaden  | 3618         | 1992         | 1800         | 1328         | 1110         | 2519         | 2930         | 2592         | 3625         | 3521         | 3243         |
| Hovedstadens forstads- og omegnskomm.                  | 8918         | 5582         | 7009         | 7903         | 6105         | 7462         | 7945         | 10813        | 7284         | 6385         | 6878         |
| Provinsbyerne  | 9930         | 10377        | 11943        | 12151        | 12292        | 13001        | 9555         | 14977        | 12243        | 13291        | 12888        |
| Provinsbyernes forstadskommuner                        | 3281         | 3174         | 3421         | 3548         | 3373         | 5703         | 5303         | 6427         | 6606         | 7343         | 9306         |
| 76 bymæssigt bebyggede landkommuner                    | 2325         | 1944         | 2688         | 2860         | 2666         | .            | .            | .            | .            | .            | .            |
| 176 bymæssigt bebyggede landkommuner                   | .            | .            | .            | .            | .            | 8035         | 7433         | 7453         | 8054         | 6388         | 11186        |
| Øvrige landkommuner                                    | 5445         | 6887         | 7915         | 8724         | 8569         | 9187         | 8358         | 7856         | 7697         | 7488         | 10402        |
| <b>Byggeri under opførelse pr. 31.12., hele landet</b> | <b>29341</b> | <b>31254</b> | <b>34407</b> | <b>37514</b> | <b>38206</b> | <b>45201</b> | <b>46181</b> | <b>56694</b> | <b>57876</b> | <b>57591</b> | <b>61803</b> |
| Hovedstaden  | 4319         | 3803         | 2763         | 2005         | 1806         | 3239         | 4740         | 4555         | 5709         | 5500         | 5993         |
| Hovedstadens forstads- og omegnskomm.                  | 9870         | 9154         | 9823         | 10802        | 10124        | 9630         | 11101        | 14646        | 13479        | 11650        | 10108        |
| Provinsbyerne  | 8821         | 10259        | 12596        | 13630        | 14477        | 14600        | 12355        | 16326        | 16013        | 17292        | 15812        |
| Provinsbyernes forstadskommuner                        | 2716         | 3103         | 3191         | 3457         | 3557         | 5885         | 5487         | 6654         | 8134         | 8407         | 10168        |
| 76 bymæssigt bebyggede landkommuner                    | 1453         | 1553         | 2095         | 2475         | 2402         | .            | .            | .            | .            | .            | .            |
| 176 bymæssigt bebyggede landkommuner                   | .            | .            | .            | .            | .            | 6115         | 6636         | 8208         | 8403         | 8068         | 11715        |
| Øvrige landkommuner                                    | 2162         | 3382         | 3939         | 5145         | 5840         | 5732         | 5862         | 6305         | 6138         | 6674         | 8007         |

# Bygge- og anlægsvirksomhed

## Antal lejligheder

|   | 1959         | 1960         | 1961         | 1962         | 1963         | 1964         | 1965         | 1966         | 1967         | 1968         | 1969         |
|---|--------------|--------------|--------------|--------------|--------------|--------------|--------------|--------------|--------------|--------------|--------------|
| <b>Det fuldførte boligbyggeri i byer m.v.<sup>1</sup></b> | <b>21666</b> | <b>22376</b> | <b>24265</b> | <b>25912</b> | <b>25549</b> | <b>31988</b> | <b>32316</b> | <b>32559</b> | <b>36463</b> | <b>37749</b> | <b>40783</b> |

## Fordeling efter antal værelser

|   |      |      |      |      |       |       |       |       |       |       |       |
|---|------|------|------|------|-------|-------|-------|-------|-------|-------|-------|
| 1 værelse med kogeinstallation eller adgang til fælles køkken . . . . . | 720  | 619  | 1239 | 808  | 692   | 1066  | 1163  | 1006  | 1779  | 2282  | 2088  |
| 1 værelse og køkken . . . . .   | 1307 | 1807 | 2014 | 1928 | 1361  | 1905  | 1820  | 1791  | 1929  | 2751  | 2550  |
| 2 værelser og køkken . . . . .  | 3003 | 2863 | 3921 | 3256 | 2724  | 3426  | 3372  | 3462  | 3911  | 4836  | 5224  |
| 3 værelser og køkken . . . . .  | 7723 | 7213 | 7086 | 7475 | 7692  | 8542  | 7099  | 7365  | 7146  | 8020  | 7706  |
| 4 værelser og køkken . . . . .  | 7165 | 7930 | 7961 | 9728 | 10320 | 13272 | 14744 | 14355 | 15352 | 13407 | 15006 |
| 5 eller flere værelser og køkken . . . . .                              | 1748 | 1944 | 2044 | 2717 | 2760  | 3777  | 4118  | 4580  | 6346  | 6453  | 8209  |

## Fordeling efter ejendommens art

|   |       |       |       |       |       |       |       |       |       |       |       |
|---|-------|-------|-------|-------|-------|-------|-------|-------|-------|-------|-------|
| Fritliggende enfamiliehuse . . . . .  | 7787  | 9448  | 10154 | 10751 | 10928 | 14394 | 15797 | 14456 | 16659 | 14224 | 16183 |
| Række-, kæde- og dobbelthuse . . . . .  | 2177  | 1590  | 1480  | 1806  | 1770  | 2421  | 2613  | 2713  | 3102  | 2759  | 4285  |
| Tofamiliehuse . . . . .   | 159   | 109   | 127   | 110   | 122   | 94    | 82    | 67    | 38    | 40    | 79    |
| Flerfamiliehuse (etagehuse) . . . . .   | 10502 | 10147 | 11220 | 11956 | 11654 | 13770 | 11817 | 13631 | 15367 | 19781 | 19212 |
| Erhvervsjendomme, institutioner . . . . .                                       | 186   | 302   | 499   | 417   | 274   | 352   | 998   | 569   | 769   | 417   | 675   |
| Fremkommet ved ombygning eller sammenlægning af bestående lejligheder . . . . . | 855   | 780   | 785   | 872   | 801   | 957   | 1009  | 1123  | 528   | 528   | 349   |

## Fordeling efter bygherre forhold

|                                  |       |       |       |       |       |       |       |       |       |       |       |
|----------------------------------|-------|-------|-------|-------|-------|-------|-------|-------|-------|-------|-------|
| Private bygherrer . . . . .      | 11887 | 15157 | 17815 | 17865 | 16275 | 20499 | 22582 | 21365 | 25165 | 23273 | 26772 |
| Boligforeninger . . . . .        | 9096  | 6139  | 5695  | 7333  | 8834  | 10755 | 8724  | 10276 | 10767 | 13786 | 13206 |
| Offentlige myndigheder . . . . . | 683   | 1080  | 755   | 714   | 440   | 734   | 1010  | 918   | 531   | 690   | 805   |

<sup>1</sup> Omfatter hovedstaden og provinsbyer med forstæder samt landkommuner med bymæssig bebyggelse.

## Sommerhusbyggeri

### Bestand

### Antal huse fuldført

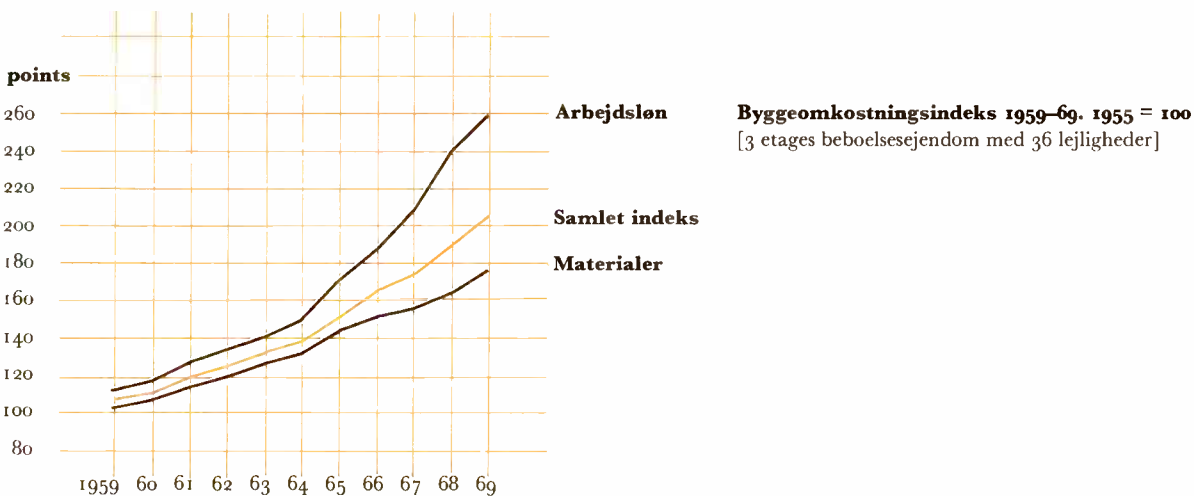
|                              | i.t. 1966      | 1965 <sup>1</sup> | 1966         | 1967         | 1968         |
|------------------------------|----------------|-------------------|--------------|--------------|--------------|
| <b>Hele landet . . . . .</b> | <b>101 731</b> | <b>5 585</b>      | <b>7 095</b> | <b>7 599</b> | <b>6 927</b> |
| Sjælland . . . . .           | 55 467         | 2 878             | 3 559        | 4 103        | 3 472        |
| Bornholm . . . . .           | 1 534          | 50                | 39           | 57           | 55           |
| Lolland-Falster . . . . .    | 3 676          | 267               | 516          | 419          | 423          |
| Fyn . . . . .                | 6 122          | 284               | 307          | 331          | 342          |
| Jylland . . . . .            | 34 932         | 2 106             | 2 674        | 2 689        | 2 635        |

<sup>1</sup> Tælling af sommerhuse startet dette år.

## Byggeomkostningsindeks for muret etagebyggeri

### (3-etages beboelsesejendom med 36 lejligheder.) 1955 = 100

|                                  | 1959       | 1960       | 1961       | 1962       | 1963       | 1964       | 1965       | 1966       | 1967       | 1968       | 1969       |
|----------------------------------|------------|------------|------------|------------|------------|------------|------------|------------|------------|------------|------------|
| <b>Samlet indeks . . . . .</b>   | <b>108</b> | <b>112</b> | <b>120</b> | <b>126</b> | <b>133</b> | <b>139</b> | <b>154</b> | <b>164</b> | <b>175</b> | <b>190</b> | <b>205</b> |
| Indeks for materialer . . . . .  | 104        | 109        | 115        | 121        | 128        | 133        | 145        | 152        | 157        | 165        | 178        |
| Indeks for arbejds løn . . . . . | 114        | 118        | 128        | 135        | 142        | 150        | 171        | 187        | 209        | 241        | 259        |



# Bygge- og anlægsvirksomhed

## Offentlig anlægsvirksomhed

Angivet i millioner kroner. Finansår (1. april-31. marts)

|  | 1957/58    | 1958/59    | 1959/60    | 1960/61    | 1961/62    | 1962/63     | 1963/64     | 1964/65     | 1965/66     | 1966/67     | 1967/68     |
|--|------------|------------|------------|------------|------------|-------------|-------------|-------------|-------------|-------------|-------------|
| <b>I. Reparation og vedligeholdelse af offentlige bygninger, anlæg og maskiner i alt</b> | <b>671</b> | <b>713</b> | <b>783</b> | <b>859</b> | <b>988</b> | <b>1079</b> | <b>1145</b> | <b>1298</b> | <b>1439</b> | <b>1711</b> | <b>1974</b> |
| <b>Statens udgifter</b>  | <b>236</b> | <b>249</b> | <b>291</b> | <b>328</b> | <b>378</b> | <b>390</b>  | <b>431</b>  | <b>471</b>  | <b>523</b>  | <b>618</b>  | <b>710</b>  |
| <b>Kommunernes udgifter</b>  | <b>322</b> | <b>346</b> | <b>369</b> | <b>398</b> | <b>462</b> | <b>511</b>  | <b>518</b>  | <b>599</b>  | <b>658</b>  | <b>794</b>  | <b>931</b>  |
| Hovedstaden  | 112        | 121        | 126        | 136        | 154        | 170         | 182         | 194         | 196         | 219         | 250         |
| Provinsbyerne  | 69         | 75         | 78         | 87         | 99         | 108         | 120         | 140         | 156         | 188         | 212         |
| Sognekommunerne  | 94         | 99         | 110        | 115        | 144        | 156         | 142         | 164         | 198         | 252         | 288         |
| Amtskommunerne   | 47         | 51         | 55         | 60         | 65         | 77          | 74          | 101         | 108         | 135         | 181         |
| Heraf anvendt til:   |            |            |            |            |            |             |             |             |             |             |             |
| Kommunale værker m.v.  | 66         | 72         | 71         | 78         | 82         | 90          | 99          | 99          | 101         | 111         | 121         |
| Gade-, vej- og kloakarbejder   | 136        | 147        | 162        | 170        | 208        | 225         | 196         | 248         | 287         | 371         | 420         |
| <b>Værker, havne m.v.</b>  | <b>113</b> | <b>118</b> | <b>123</b> | <b>133</b> | <b>148</b> | <b>178</b>  | <b>196</b>  | <b>228</b>  | <b>258</b>  | <b>299</b>  | <b>333</b>  |
| Telefonselskaber   | 49         | 51         | 53         | 56         | 66         | 82          | 92          | 113         | 127         | 148         | 164         |
| Elværker og forsyningsselskaber  | 30         | 32         | 36         | 39         | 42         | 53          | 59          | 68          | 82          | 93          | 109         |
| Gasværker  | 2          | 2          | 2          | 2          | 2          | 3           | 2           | 3           | 3           | 4           | 3           |
| Havne  | 19         | 19         | 18         | 21         | 24         | 25          | 28          | 28          | 29          | 35          | 38          |
| Heraf kommunale havne  | 7          | 10         | 9          | 11         | 12         | 12          | 14          | 14          | 16          | 21          | 20          |
| Privatbaner  | 11         | 12         | 12         | 13         | 12         | 13          | 13          | 14          | 15          | 16          | 16          |
| Sporveje   | 2          | 2          | 2          | 2          | 2          | 2           | 2           | 2           | 2           | 3           | 3           |

Angivet i millioner kr. Finansår (1. april-31. marts)

|   | 1957/58          | 1958/59     | 1959/60     | 1960/61     | 1961/62     | 1962/63     | 1963/64     | 1964/65     | 1965/66     | 1966/67     | 1967/68     |
|---|------------------|-------------|-------------|-------------|-------------|-------------|-------------|-------------|-------------|-------------|-------------|
| <b>II. Nyinvesteringer i bygninger, anlæg og maskiner i alt</b> | <b>1279</b>      | <b>1418</b> | <b>1539</b> | <b>1697</b> | <b>2048</b> | <b>2421</b> | <b>2637</b> | <b>3296</b> | <b>3856</b> | <b>4281</b> | <b>5137</b> |
| <b>Statens udgifter</b>   | <b>339</b>       | <b>385</b>  | <b>454</b>  | <b>464</b>  | <b>575</b>  | <b>702</b>  | <b>734</b>  | <b>817</b>  | <b>1112</b> | <b>1274</b> | <b>1527</b> |
| Vejanlæg og vejvæsen m.v.                                       | 17               | 13          | 23          | 26          | 32          | 45          | 68          | 107         | 219         | 255         | 365         |
| Civile anlægsgudgifter excl. veje                               | 322              | 372         | 431         | 438         | 543         | 657         | 666         | 710         | 893         | 1019        | 1162        |
| <b>Kommunernes udgifter</b>                                     | <b>650</b>       | <b>715</b>  | <b>760</b>  | <b>867</b>  | <b>1047</b> | <b>1247</b> | <b>1286</b> | <b>1657</b> | <b>1910</b> | <b>2160</b> | <b>2662</b> |
| Hovedstaden   | 83               | 93          | 107         | 127         | 139         | 163         | 169         | 193         | 241         | 275         | 342         |
| Provinsbyerne   | 211              | 228         | 221         | 247         | 279         | 319         | 358         | 487         | 571         | 646         | 774         |
| Sognekommunerne   | 247              | 264         | 304         | 354         | 482         | 583         | 573         | 704         | 746         | 868         | 1115        |
| Amtskommunerne  | 109 <sup>1</sup> | 130         | 128         | 139         | 147         | 182         | 186         | 273         | 352         | 371         | 431         |
| Heraf anvendt til:  |                  |             |             |             |             |             |             |             |             |             |             |
| Kommunale værker m.v.   | 123              | 137         | 132         | 164         | 178         | 198         | 253         | 329         | 336         | 362         | 421         |
| Gade-, vej- og kloakarbejder                                    | 211 <sup>1</sup> | 233         | 254         | 285         | 365         | 430         | 443         | 639         | 707         | 852         | 1048        |
| <b>Værker, havne m. v.</b>                                      | <b>290</b>       | <b>318</b>  | <b>325</b>  | <b>366</b>  | <b>426</b>  | <b>472</b>  | <b>617</b>  | <b>822</b>  | <b>834</b>  | <b>847</b>  | <b>948</b>  |
| Telefonselskaber  | 116              | 134         | 142         | 158         | 217         | 235         | 270         | 337         | 378         | 344         | 368         |
| Elværker og forsyningsselskaber                                 | 148              | 153         | 146         | 172         | 156         | 194         | 290         | 414         | 377         | 442         | 517         |
| Gasværker   | 1                | 1           | 1           | 0           | 0           | 1           | 8           | 7           | 6           | 1           | 1           |
| Havne   | 21               | 24          | 30          | 32          | 48          | 38          | 39          | 51          | 57          | 54          | 54          |
| Heraf kommunale havne   | 11               | 15          | 22          | 23          | 27          | 21          | 25          | 36          | 42          | 33          | 28          |
| Privatbaner   | 3                | 5           | 5           | 4           | 5           | 4           | 8           | 11          | 16          | 6           | 7           |
| Sporveje  | 1                | 1           | 1           | 0           | 0           | 0           | 2           | 2           | 0           | 0           | 1           |

Hovedstaden omfatter København, Frederiksberg og Gentofte. Provinsbyerne omfatter de egentlige købstæder samt kommuner med Marstalstatus. Sognekommunerne omfatter resten af primærkommunerne.

Kommunale virksomheder, som regnskabsmæssigt har en selvstændig status, er medtaget under gruppen værker, havne m.v. og ikke under gruppen kommunernes udgifter.

Beløbene er de beløb, der fremkommer, inden der af staten er ydet refusioner til kommunerne af visse af deres udgifter.

<sup>1</sup> Anslået beløb.



# Omsætning af fast ejendom

| Samlet omsætning af faste ejendomme    | Antal salg    |               |               |               |               |                |                |               |               |               |                |
|--|---------------|---------------|---------------|---------------|---------------|----------------|----------------|---------------|---------------|---------------|----------------|
|  | 1959          | 1960          | 1961          | 1962          | 1963          | 1964           | 1965           | 1966          | 1967          | 1968          | 1969           |
| <b>Samtlige ejendomme</b> . . . . .    | <b>77 133</b> | <b>83 597</b> | <b>83 056</b> | <b>89 443</b> | <b>92 088</b> | <b>108 129</b> | <b>107 306</b> | <b>98 688</b> | <b>95 266</b> | <b>92 590</b> | <b>114 825</b> |
| Bebyggede landbrugsejendomme . . . . . | 10 781        | 9 755         | 7 969         | 8 402         | 8 327         | 9 298          | 8 135          | 6 991         | 6 333         | 5 175         | 5 573          |
| Andre bebyggede ejendomme . . . . .    | 40 541        | 43 813        | 43 133        | 45 520        | 45 571        | 52 598         | 48 832         | 48 672        | 46 935        | 49 640        | 61 926         |
| Ubebyggede landbrugsarealer . . . . .  | 3 570         | 3 213         | 3 553         | 3 806         | 3 866         | 3 776          | 3 205          | 2 613         | 4 065         | 3 119         | 3 081          |
| Andre ubebyggede grunde . . . . .      | 22 241        | 26 816        | 28 401        | 31 715        | 34 324        | 42 457         | 47 134         | 40 412        | 37 933        | 34 656        | 44 245         |

| Købesum                                | Angivet i millioner kroner |              |              |              |              |              |              |              |              |              |               |
|--|----------------------------|--------------|--------------|--------------|--------------|--------------|--------------|--------------|--------------|--------------|---------------|
|  | 1959                       | 1960         | 1961         | 1962         | 1963         | 1964         | 1965         | 1966         | 1967         | 1968         | 1969          |
| <b>Samtlige ejendomme</b> . . . . .    | <b>3 491</b>               | <b>4 137</b> | <b>4 601</b> | <b>5 617</b> | <b>6 190</b> | <b>7 857</b> | <b>7 814</b> | <b>8 418</b> | <b>9 350</b> | <b>9 591</b> | <b>13 043</b> |
| Bebyggede landbrugsejendomme . . . . . | 983                        | 1 027        | 929          | 1 041        | 1 143        | 1 369        | 1 437        | 1 369        | 1 398        | 1 161        | 1 259         |
| Andre bebyggede ejendomme . . . . .    | 2 253                      | 2 789        | 3 202        | 3 868        | 4 243        | 5 334        | 5 284        | 6 037        | 6 709        | 7 281        | 10 282        |
| Ubebyggede landbrugsarealer . . . . .  | 22                         | 19           | 24           | 29           | 34           | 43           | 45           | 26           | 56           | 51           | 54            |
| Andre ubebyggede grunde . . . . .      | 233                        | 302          | 446          | 679          | 770          | 1 111        | 1 048        | 986          | 1 187        | 1 098        | 1 448         |

Anm. Ubebyggede landbrugsarealer er for 1959-1966 defineret som grunde med grundværdi under 50 øre pr. m<sup>2</sup> og for 1967-1969 som grunde med grundværdi under 1 kr. pr. m<sup>2</sup>. Ubebyggede grunde, solgt i landkommuner, er for 1959-1966 defineret som grunde med grundværdi over 50 øre pr. m<sup>2</sup> og for 1967-1969 som grunde med grundværdi over 1 kr. pr. m<sup>2</sup>.

| Salg af enfamiliehuse. Alm. fri handel                                       | Antal salg |      |      |      |               |               |               |               |               |               |               |
|--|------------|------|------|------|---------------|---------------|---------------|---------------|---------------|---------------|---------------|
|  | 1959       | 1960 | 1961 | 1962 | 1963          | 1964          | 1965          | 1966          | 1967          | 1968          | 1969          |
| <b>Hele landet</b> . . . . .   | ...        | ...  | ...  | ...  | <b>23 990</b> | <b>28 275</b> | <b>25 006</b> | <b>27 678</b> | <b>27 725</b> | <b>27 714</b> | <b>33 930</b> |
| Hovedstadsområdet . . . . .  | ...        | ...  | ...  | ...  | ...           | 4 801         | 3 770         | 3 899         | 3 920         | 4 041         | 4 536         |
| Københavns, Roskilde og Frederiksborg amtsråds-<br>kredse i øvrigt . . . . . | ...        | ...  | ...  | ...  | ...           | 1 967         | 1 585         | 1 835         | 1 796         | 1 991         | 2 584         |
| Provinsbyer over 20 000 indb. . . . .  | ...        | ...  | ...  | ...  | ...           | 3 278         | 2 690         | 2 971         | 3 364         | 3 364         | 4 230         |
| Forstæder til provinsbyer over 20 000 indb. . . . .                          | ...        | ...  | ...  | ...  | ...           | 2 091         | 2 408         | 2 998         | 3 726         | 3 600         | 4 422         |
| Provinsbyer under 20 000 indb. . . . .                                       | ...        | ...  | ...  | ...  | ...           | 3 135         | 2 762         | 3 117         | 3 108         | 3 134         | 3 886         |
| Forstæder til provinsbyer under 20 000 indb. . . . .                         | ...        | ...  | ...  | ...  | ...           | 380           | 1 108         | 1 075         | 1 052         | 1 020         | 1 303         |
| Landkommuner m. bymæssig bebyggelse over 1 500<br>indb. . . . .              | ...        | ...  | ...  | ...  | ...           | 2 925         | 1 918         | 2 097         | 3 024         | 2 894         | 3 757         |
| Landkommuner m. bymæssig bebyggelse under 1 500<br>indb. . . . .             | ...        | ...  | ...  | ...  | ...           | 9 698         | 8 765         | 9 686         | 7 735         | 7 670         | 9 212         |

| Købesum  | Kroner pr. enfamiliehus |      |      |      |               |               |               |                |                |                |                |
|--|-------------------------|------|------|------|---------------|---------------|---------------|----------------|----------------|----------------|----------------|
|  | 1959                    | 1960 | 1961 | 1962 | 1963          | 1964          | 1965          | 1966           | 1967           | 1968           | 1969           |
| <b>Hele landet</b> . . . . .   | ...                     | ...  | ...  | ...  | <b>75 590</b> | <b>86 251</b> | <b>91 873</b> | <b>105 047</b> | <b>119 736</b> | <b>126 423</b> | <b>140 772</b> |
| Hovedstadsområdet . . . . .  | ...                     | ...  | ...  | ...  | ...           | 156 542       | 165 697       | 192 065        | 221 479        | 226 633        | 250 612        |
| Københavns, Roskilde og Frederiksborg amtsråds-<br>kredse i øvrigt . . . . . | ...                     | ...  | ...  | ...  | ...           | ...           | 109 085       | 127 974        | 156 360        | 168 096        | 187 983        |
| Provinsbyer over 20 000 indb. . . . .  | ...                     | ...  | ...  | ...  | ...           | 93 539        | 101 579       | 113 783        | 125 973        | 130 783        | 146 099        |
| Forstæder til provinsbyer over 20 000 indb. . . . .                          | ...                     | ...  | ...  | ...  | ...           | 106 601       | 111 940       | 126 419        | 138 250        | 148 618        | 161 319        |
| Provinsbyer under 20 000 indb. . . . .                                       | ...                     | ...  | ...  | ...  | ...           | 73 285        | 81 284        | 91 762         | 95 298         | 99 434         | 114 031        |
| Forstæder til provinsbyer under 20 000 indb. . . . .                         | ...                     | ...  | ...  | ...  | ...           | 86 487        | 83 715        | 93 691         | 100 085        | 105 650        | 120 722        |
| Landkommuner m. bymæssig bebyggelse over 1 500<br>indb. . . . .              | ...                     | ...  | ...  | ...  | ...           | 66 439        | 72 886        | 81 801         | 89 729         | 93 914         | 109 160        |
| Landkommuner m. bymæssig bebyggelse under 1 500<br>indb. . . . .             | ...                     | ...  | ...  | ...  | ...           | 52 091        | 57 079        | 66 997         | 72 266         | 76 539         | 88 145         |

# Omsætning af fast ejendom

| Salg af grunde under 2000 m <sup>2</sup> . Alm. fri handel                   | Antal salg                                 |             | 1961        | 1962        | 1963        | 1964                     | 1965          | 1966          | 1967          | 1968          | 1969          |
|--|--|-------------|-------------|-------------|-------------|--------------------------|---------------|---------------|---------------|---------------|---------------|
|  | 1959                                       | 1960        |             |             |             |                          |               |               |               |               |               |
| <b>Hele landet</b> . . . . .   | ...  | ...         | ...         | ...         | ...         | <b>23 364</b>            | <b>21 891</b> | <b>21 691</b> | <b>21 931</b> | <b>18 181</b> | <b>22 311</b> |
| Hovedstadsområdet . . . . .  | ...  | ...         | ...         | ...         | ...         | 940                      | 817           | 1 004         | 740           | 602           | 810           |
| Københavns, Roskilde og Frederiksborg amtsråds-<br>kredse i øvrigt . . . . . | ...  | ...         | ...         | ...         | ...         | 5 145                    | 4 570         | 3 859         | 3 285         | 2 545         | 3 933         |
| Provinsbyer over 20 000 indb. . . . .  | ...  | ...         | ...         | ...         | ...         | 1 248                    | 692           | 1 052         | 1 012         | 813           | 1 061         |
| Forstæder til provinsbyer over 20 000 indb. . . . .                          | ...  | ...         | ...         | ...         | ...         | 1 222                    | 1 414         | 1 762         | 2 709         | 2 333         | 2 879         |
| Provinsbyer under 20 000 indb. . . . .                                       | ...  | ...         | ...         | ...         | ...         | 1 505                    | 1 219         | 1 388         | 1 542         | 1 337         | 1 566         |
| Forstæder til provinsbyer under 20 000 indb. . . . .                         | ...  | ...         | ...         | ...         | ...         | 268                      | 1 385         | 1 266         | 1 398         | 980           | 1 388         |
| Landkommuner med bymæssig bebyggelse over<br>1 500 indb. . . . .             | ...  | ...         | ...         | ...         | ...         | 2 257                    | 1 317         | 1 248         | 1 957         | 1 818         | 2 156         |
| Landkommuner med bymæssig bebyggelse under<br>1 500 indb. . . . .            | ...  | ...         | ...         | ...         | ...         | 10 779                   | 10 477        | 10 112        | 9 288         | 7 753         | 8 518         |
| <b>Købesum</b>   | <b>Kroner pr. m<sup>2</sup></b>            |             |             |             |             |                          |               |               |               |               |               |
| <b>Hele landet</b> . . . . .   | ...  | ...         | ...         | ...         | ...         | <b>15,54<sup>1</sup></b> | <b>12,88</b>  | <b>16,07</b>  | <b>17,19</b>  | <b>18,80</b>  | <b>22,35</b>  |
| Hovedstadsområdet . . . . .  | ...  | ...         | ...         | ...         | ...         | 63,28                    | 54,33         | 68,83         | 83,84         | 91,26         | 100,15        |
| Københavns, Roskilde og Frederiksborg amtsråds-<br>kredse i øvrigt . . . . . | ...  | ...         | ...         | ...         | ...         | ...                      | ...           | 20,13         | 22,19         | 25,89         | 30,28         |
| Provinsbyer over 20 000 indb. . . . .  | ...  | ...         | ...         | ...         | ...         | 21,25 <sup>1</sup>       | 20,42         | 25,59         | 28,08         | 28,92         | 31,29         |
| Forstæder til provinsbyer over 20 000 indb. . . . .                          | ...  | ...         | ...         | ...         | ...         | 24,13 <sup>1</sup>       | 19,15         | 23,99         | 23,76         | 25,80         | 29,22         |
| Provinsbyer under 20 000 indb. . . . .                                       | ...  | ...         | ...         | ...         | ...         | 13,62 <sup>1</sup>       | 13,26         | 14,25         | 15,63         | 16,04         | 19,14         |
| Forstæder til provinsbyer under 20 000 indb. . . . .                         | ...  | ...         | ...         | ...         | ...         | 14,44 <sup>1</sup>       | 10,47         | 11,16         | 12,65         | 14,77         | 16,90         |
| Landkommuner med bymæssig bebyggelse over<br>1 500 indb. . . . .             | ...  | ...         | ...         | ...         | ...         | 10,83 <sup>1</sup>       | 8,82          | 9,50          | 11,06         | 12,16         | 13,67         |
| Landkommuner med bymæssig bebyggelse under<br>1 500 indb. . . . .            | ...  | ...         | ...         | ...         | ...         | 9,96 <sup>1</sup>        | 8,20          | 9,60          | 10,39         | 11,31         | 12,82         |
| <b>Salg af bebyggede landbrugsejendomme</b><br><b>Alm. fri handel</b>        | <b>Antal salg</b>                          |             |             |             |             |                          |               |               |               |               |               |
|  | 1959                                       | 1960        | 1961        | 1962        | 1963        | 1964                     | 1965          | 1966          | 1967          | 1968          | 1969          |
| <b>Samtlige ejendomme</b> . . . . .  | <b>6695</b>                                | <b>5681</b> | <b>4687</b> | <b>5143</b> | <b>4952</b> | <b>5766</b>              | <b>4552</b>   | <b>4580</b>   | <b>4215</b>   | <b>3216</b>   | <b>3426</b>   |
| 1-5 ha. . . . .  | 1652                                       | 1350        | 1186        | 1070        | 816         | 775                      | 655           | 644           | 815           | 537           | 536           |
| 5-10 ha . . . . .  | 1965                                       | 1678        | 1370        | 1477        | 1476        | 1633                     | 1335          | 1316          | 1167          | 897           | 941           |
| 10-100 ha . . . . .  | 3055                                       | 2627        | 2106        | 2573        | 2625        | 3334                     | 2540          | 2587          | 2200          | 1763          | 1932          |
| 100 ha og derover . . . . .  | 23   | 26          | 25          | 23          | 35          | 24                       | 22            | 33            | 33            | 19            | 17            |
| <b>Købesum</b>   | <b>Kroner pr. ha for jord og bygninger</b> |             |             |             |             |                          |               |               |               |               |               |
| <b>Samtlige ejendomme</b> . . . . .  | <b>5062</b>                                | <b>5806</b> | <b>6335</b> | <b>6422</b> | <b>6458</b> | <b>7215</b>              | <b>8704</b>   | <b>9780</b>   | <b>11283</b>  | <b>10912</b>  | <b>11170</b>  |
| 1-5 ha. . . . .  | 9448                                       | 10370       | 10996       | 12093       | 13045       | 13661                    | 17860         | 20049         | 24031         | 22141         | 23010         |
| 5-10 ha . . . . .  | 6128                                       | 6996        | 7192        | 7758        | 7919        | 9241                     | 10525         | 12286         | 13700         | 13924         | 14721         |
| 10-100 ha . . . . .  | 4562                                       | 5294        | 5930        | 5898        | 6007        | 6760                     | 8007          | 8968          | 10257         | 10069         | 10200         |
| 100 ha og derover . . . . .  | 3858                                       | 4672        | 4934        | 5683        | 5578        | 5541                     | 9024          | 9564          | 11006         | 9355          | 10822         |

1 I 1964 er købesummen incl. afgiftspligtig grundstigning. Denne bortfaldt i 1965.

# Omsætning af fast ejendom

## Købesummens procentvise fordeling ved berigtigelsen. Alm. fri handel

### Angivet i millioner kroner

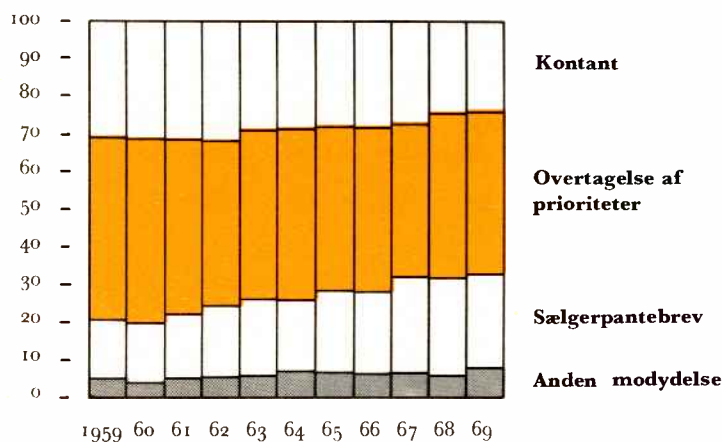
|                                  | 1959  | 1960  | 1961  | 1962  | 1963  | 1964  | 1965  | 1966  | 1967  | 1968  | 1969  |
|----------------------------------|-------|-------|-------|-------|-------|-------|-------|-------|-------|-------|-------|
| <b>Købesum</b> . . . . .         | 583,3 | 558,0 | 496,2 | 588,6 | 623,5 | 806,2 | 725,7 | 838,9 | 833,1 | 632,0 | 704,2 |
| <b>Procentvis fordeling</b>      |       |       |       |       |       |       |       |       |       |       |       |
| Kontant udbetaling . . . . .     | 41,4  | 39,9  | 38,8  | 37,7  | 37,9  | 38,3  | 36,9  | 36,3  | 35,4  | 33,0  | 33,4  |
| Overtagne prioriteter . . . . .  | 33,1  | 32,1  | 32,7  | 33,7  | 35,0  | 33,5  | 32,6  | 32,4  | 31,7  | 34,9  | 35,8  |
| Pantebrev til sælgeren . . . . . | 20,8  | 23,7  | 23,7  | 23,5  | 21,7  | 22,3  | 24,1  | 24,7  | 25,2  | 23,2  | 22,2  |
| Andet vederlag . . . . .         | 4,7   | 4,3   | 4,8   | 5,1   | 5,4   | 5,9   | 6,4   | 6,6   | 7,7   | 8,9   | 8,6   |

## Beboelsejendomme

### Angivet i millioner kroner

|                                  | 1959   | 1960   | 1961   | 1962   | 1963   | 1964   | 1965   | 1966   | 1967   | 1968   | 1969   |
|----------------------------------|--------|--------|--------|--------|--------|--------|--------|--------|--------|--------|--------|
| <b>Købesum</b> . . . . .         | 1314,9 | 1570,7 | 1876,3 | 2196,3 | 2439,6 | 3081,1 | 2722,1 | 3235,2 | 3614,7 | 3814,8 | 5161,7 |
| <b>Procentvis fordeling</b>      |        |        |        |        |        |        |        |        |        |        |        |
| Kontant udbetaling . . . . .     | 31,2   | 31,5   | 31,5   | 31,3   | 29,9   | 29,1   | 28,6   | 28,8   | 27,5   | 24,9   | 24,6   |
| Overtagne prioriteter . . . . .  | 47,7   | 48,6   | 45,8   | 44,3   | 44,4   | 45,0   | 41,9   | 41,7   | 40,1   | 43,0   | 42,6   |
| Pantebrev til sælgeren . . . . . | 16,8   | 16,2   | 17,8   | 18,9   | 19,6   | 18,7   | 22,7   | 23,0   | 25,3   | 25,8   | 25,1   |
| Andet vederlag . . . . .         | 4,3    | 3,7    | 4,9    | 5,5    | 6,1    | 7,2    | 6,8    | 6,5    | 7,1    | 6,3    | 7,7    |

pct.



## Købesummens procentvise fordeling.

Beboelses- og forretningsejendomme 1959-69

# Industri

Angivet i millioner kr.

| Produktionsværdi                            | 1958          | 1959          | 1960          | 1961          | 1962          | 1963          | 1964          | 1965          | 1966          | 1967          |
|---|---------------|---------------|---------------|---------------|---------------|---------------|---------------|---------------|---------------|---------------|
| <b>Hele industrien</b>                      | <b>15 799</b> | <b>17 759</b> | <b>19 769</b> | <b>21 226</b> | <b>23 741</b> | <b>24 618</b> | <b>28 441</b> | <b>31 189</b> | <b>36 319</b> | <b>38 210</b> |
| Råstofudvinding                             | ...           | ...           | ...           | ...           | ...           | ...           | ...           | ...           | 92            | 114           |
| Næringsmiddelindustri m.m.                  | 3 796         | 4 012         | 4 371         | 4 629         | 5 068         | 5 585         | 6 484         | 6 734         | 11 807        | 12 230        |
| Tekstilindustri                             | 940           | 1 031         | 1 087         | 1 187         | 1 301         | 1 386         | 1 560         | 1 634         | 1 600         | 1 707         |
| Fodtøjs- og beklædningsindustri             | 905           | 1 020         | 1 089         | 1 217         | 1 325         | 1 336         | 1 450         | 1 563         | 1 555         | 1 487         |
| Træ- og møbelindustri                       | 658           | 762           | 931           | 1 029         | 1 173         | 1 222         | 1 463         | 1 724         | 1 535         | 1 584         |
| Papir- og grafisk industri                  | 1 302         | 1 438         | 1 618         | 1 772         | 1 955         | 2 050         | 2 274         | 2 529         | 2 728         | 2 913         |
| Kemisk industri m.m.                        | 1 751         | 2 043         | 2 118         | 2 263         | 2 617         | 2 857         | 3 357         | 3 747         | 3 732         | 4 482         |
| Sten-, ler- og glasindustri                 | 662           | 783           | 867           | 993           | 1 124         | 1 106         | 1 403         | 1 546         | 1 592         | 1 774         |
| Jern- og metalindustri                      | 3 791         | 4 488         | 5 297         | 5 736         | 6 449         | 6 425         | 7 392         | 8 430         | 8 003         | 8 264         |
| Transportmiddelindustri                     | 1 502         | 1 601         | 1 747         | 1 673         | 1 924         | 1 808         | 2 072         | 2 192         | 2 411         | 2 317         |
| Anden industri (herunder plastvareindustri) | 492           | 581           | 644           | 727           | 805           | 843           | 986           | 1 090         | 1 264         | 1 338         |

Angivet i millioner kr.

| Materialeforbrug                            | 1958         | 1959         | 1960          | 1961          | 1962          | 1963          | 1964          | 1965          | 1966          | 1967          |
|---|--------------|--------------|---------------|---------------|---------------|---------------|---------------|---------------|---------------|---------------|
| <b>Materialeudgifter i alt</b>              | <b>8 932</b> | <b>9 917</b> | <b>10 888</b> | <b>11 460</b> | <b>12 593</b> | <b>13 209</b> | <b>15 358</b> | <b>16 788</b> | <b>20 570</b> | <b>21 441</b> |
| Råstofudvinding                             | ...          | ...          | ...           | ...           | ...           | ...           | ...           | ...           | 13            | 18            |
| Næringsmiddelindustri m.m.                  | 2 584        | 2 695        | 2 914         | 3 025         | 3 260         | 3 716         | 4 341         | 4 437         | 8 614         | 8 782         |
| Tekstilindustri                             | 537          | 584          | 614           | 671           | 728           | 781           | 898           | 904           | 890           | 929           |
| Fodtøjs- og beklædningsindustri             | 497          | 557          | 594           | 652           | 704           | 697           | 771           | 825           | 807           | 766           |
| Træ- og møbelindustri                       | 326          | 369          | 449           | 496           | 561           | 573           | 707           | 856           | 734           | 768           |
| Papir- og grafisk industri                  | 612          | 654          | 731           | 804           | 848           | 865           | 951           | 1 027         | 1 108         | 1 124         |
| Kemisk industri m.m.                        | 1 093        | 1 285        | 1 291         | 1 340         | 1 531         | 1 759         | 2 070         | 2 336         | 2 252         | 2 713         |
| Sten-, ler- og glasindustri                 | 230          | 257          | 284           | 308           | 347           | 341           | 451           | 504           | 599           | 573           |
| Jern- og metalindustri                      | 1 900        | 2 279        | 2 678         | 2 849         | 3 084         | 3 044         | 3 530         | 4 075         | 3 763         | 4 008         |
| Transportmiddelindustri                     | 912          | 951          | 1 028         | 985           | 1 159         | 1 048         | 1 169         | 1 320         | 1 322         | 1 175         |
| Anden industri (herunder plastvareindustri) | 241          | 286          | 305           | 330           | 371           | 385           | 470           | 504           | 558           | 585           |

Angivet i millioner kr.

| Værditilvækst <sup>1</sup>                  | 1958         | 1959         | 1960         | 1961         | 1962          | 1963          | 1964          | 1965          | 1966          | 1967          |
|---|--------------|--------------|--------------|--------------|---------------|---------------|---------------|---------------|---------------|---------------|
| <b>Værditilvæksten i alt</b>                | <b>6 867</b> | <b>7 842</b> | <b>8 881</b> | <b>9 766</b> | <b>11 147</b> | <b>11 410</b> | <b>13 082</b> | <b>14 401</b> | <b>15 750</b> | <b>16 769</b> |
| Råstofudvinding                             | ...          | ...          | ...          | ...          | ...           | ...           | ...           | ...           | 79            | 96            |
| Næringsmiddelindustri m.m.                  | 1 212        | 1 317        | 1 457        | 1 604        | 1 808         | 1 870         | 2 143         | 2 295         | 3 194         | 3 448         |
| Tekstilindustri                             | 402          | 447          | 473          | 517          | 573           | 605           | 662           | 730           | 710           | 777           |
| Fodtøjs- og beklædningsindustri             | 408          | 463          | 495          | 565          | 621           | 640           | 679           | 739           | 748           | 721           |
| Træ- og møbelindustri                       | 331          | 393          | 483          | 533          | 612           | 649           | 755           | 869           | 801           | 816           |
| Papir- og grafisk industri                  | 691          | 785          | 887          | 967          | 1 106         | 1 184         | 1 323         | 1 502         | 1 620         | 1 789         |
| Kemisk industri m.m.                        | 658          | 758          | 826          | 922          | 1 087         | 1 098         | 1 287         | 1 412         | 1 480         | 1 769         |
| Sten-, ler- og glasindustri                 | 432          | 525          | 583          | 685          | 777           | 765           | 952           | 1 042         | 1 083         | 1 201         |
| Jern- og metalindustri                      | 1 891        | 2 209        | 2 619        | 2 887        | 3 365         | 3 381         | 3 862         | 4 355         | 4 240         | 4 256         |
| Transportmiddelindustri                     | 591          | 650          | 719          | 689          | 764           | 760           | 903           | 872           | 1 089         | 1 143         |
| Anden industri (herunder plastvareindustri) | 251          | 295          | 339          | 397          | 434           | 458           | 516           | 585           | 706           | 753           |

**Anm.:** Fra og med 1966 anvendes i industristatistikken en revideret branchegruppering og, for så vidt angår den økonomiske statistik, ændrede opgørelsesprincipper. Dette medfører, at oplysningerne fra og med 1966 ikke er sammenlignelige med tidligere års oplysninger. For 1965 er dog foretaget en opgørelse efter såvel den nye som efter den tidligere opgørelsesmåde. Tal for 1965 efter den nye opgørelsesmåde vil blive offentliggjort i hæftet »Industristatistik 1966 og 1967« (Stat. Medd.), hvori der også er givet en redegørelse for omlægningen af industristatistikken. For industriens beskæftigelse m.v. er begge opgørelser for 1965 dog medtaget her.

Specielt for opgørelsen af industriens omsætning, jfr. tabellen side 25, gælder det, at den nye branchegruppering først blev taget i anvendelse fra 1967. Samtidig udvidedes opgørelsen til at omfatte virksomheder med 6 eller flere ansatte, medens den tidligere omfattede virksomheder med 10 eller flere ansatte. Oplysninger for 1967 er her offentliggjort efter begge opgørelsesmåder.

Fra og med 1964 er fjerkræslagterier medtaget.

<sup>1</sup> Værditilvæksten er opgjort som forskellen imellem produktionsværdi og materialeforbrug. Fradrag er ikke foretaget for industriens udgifter til kontorhold, reklame, forsikringer m.v. Værditilvæksten afviger dermed fra den i nationalregnskabet anførte bruttofaktorindkomst.

# Industri

Angivet i millioner kr.

| Lønudgift  | 1959         | 1960         | 1961         | 1962         | 1963         | 1964         | 1965         | 1965         | 1966         | 1967         | 1968 |
|--|--------------|--------------|--------------|--------------|--------------|--------------|--------------|--------------|--------------|--------------|------|
| <b>Hele industrien</b> . . . . .                             | <b>4 347</b> | <b>4 951</b> | <b>5 543</b> | <b>6 276</b> | <b>6 694</b> | <b>7 475</b> | <b>8 430</b> | <b>8 342</b> | <b>9 212</b> | <b>9 695</b> |      |
| Lønudgift til arbejdere incl. hjemme-<br>arbejdere . . . . . | 3 027        | 3 443        | 3 806        | 4 305        | 4 535        | 5 080        | 5 669        | 5 618        | 6 122        | 6 352        |      |
| Lønudgift til funktionærer . . . . .                         | 1 320        | 1 508        | 1 737        | 1 971        | 2 159        | 2 395        | 2 761        | 2 724        | 3 090        | 3 343        |      |
| Råstofudvinding . . . . .                                    | ...          | ...          | ...          | ...          | ...          | ...          | ...          | 31           | 34           | 40           |      |
| Næringsmiddelindustri m.m. . . . .                           | 623          | 696          | 790          | 877          | 954          | 1 077        | 1 171        | 1 366        | 1 568        | 1 648        |      |
| Tekstilindustri . . . . .                                    | 252          | 267          | 293          | 324          | 349          | 381          | 415          | 399          | 425          | 454          |      |
| Fodtøjs- og beklædningsindustri . . . . .                    | 299          | 318          | 356          | 389          | 413          | 462          | 505          | 498          | 521          | 509          |      |
| Træ- og møbelindustri . . . . .                              | 245          | 294          | 331          | 378          | 405          | 460          | 535          | 432          | 477          | 482          |      |
| Papir- og grafisk industri . . . . .                         | 442          | 502          | 575          | 635          | 692          | 786          | 882          | 864          | 978          | 1 060        |      |
| Kemisk industri m.m. . . . .                                 | 346          | 386          | 438          | 485          | 524          | 575          | 660          | 622          | 693          | 745          |      |
| Sten-, ler- og glasindustri . . . . .                        | 262          | 296          | 348          | 392          | 410          | 481          | 550          | 519          | 571          | 623          |      |
| Jern- og metalindustri . . . . .                             | 1 273        | 1 521        | 1 681        | 1 968        | 2 069        | 2 300        | 2 649        | 2 490        | 2 667        | 2 804        |      |
| Transportmiddelindustri . . . . .                            | 443          | 489          | 526          | 598          | 624          | 665          | 730          | 768          | 871          | 893          |      |
| Anden industri (herunder plastvare-<br>industri) . . . . .   | 162          | 182          | 205          | 230          | 254          | 288          | 333          | 353          | 407          | 437          |      |

Angivet i millioner kr.

| Værditilvækst ÷ lønudgift                                  | 1958         | 1959         | 1960         | 1961         | 1962         | 1963         | 1964         | 1965         | 1966         | 1967         | 1968 |
|--|--------------|--------------|--------------|--------------|--------------|--------------|--------------|--------------|--------------|--------------|------|
| <b>Hele industrien</b> . . . . .                           | <b>2 989</b> | <b>3 495</b> | <b>3 929</b> | <b>4 223</b> | <b>4 871</b> | <b>4 716</b> | <b>5 608</b> | <b>5 971</b> | <b>6 538</b> | <b>7 074</b> |      |
| Råstofudvinding . . . . .                                  | ...          | ...          | ...          | ...          | ...          | ...          | ...          | ...          | 45           | 56           |      |
| Næringsmiddelindustri m.m. . . . .                         | 639          | 695          | 761          | 814          | 931          | 916          | 1 067        | 1 124        | 1 626        | 1 799        |      |
| Tekstilindustri . . . . .                                  | 169          | 195          | 206          | 224          | 249          | 256          | 280          | 315          | 285          | 324          |      |
| Fodtøjs- og beklædningsindustri . . . . .                  | 139          | 163          | 177          | 210          | 232          | 227          | 217          | 233          | 227          | 212          |      |
| Træ- og møbelindustri . . . . .                            | 118          | 149          | 188          | 202          | 234          | 244          | 296          | 334          | 323          | 334          |      |
| Papir- og grafisk industri . . . . .                       | 294          | 343          | 385          | 392          | 471          | 492          | 537          | 620          | 643          | 729          |      |
| Kemisk industri m.m. . . . .                               | 343          | 412          | 440          | 484          | 602          | 574          | 712          | 752          | 787          | 1 023        |      |
| Sten-, ler- og glasindustri . . . . .                      | 213          | 263          | 287          | 337          | 385          | 355          | 471          | 492          | 512          | 578          |      |
| Jern- og metalindustri . . . . .                           | 796          | 936          | 1 098        | 1 206        | 1 397        | 1 313        | 1 562        | 1 707        | 1 573        | 1 452        |      |
| Transportmiddelindustri . . . . .                          | 170          | 206          | 230          | 163          | 166          | 135          | 238          | 142          | 218          | 250          |      |
| Anden industri (herunder plastvare-<br>industri) . . . . . | 108          | 133          | 157          | 191          | 204          | 204          | 228          | 252          | 299          | 317          |      |

Angivet i millioner kr.

| Industriens investeringer <sup>1</sup>  | 1958         | 1959         | 1960           | 1961           | 1962           | 1963           | 1964           | 1965           | 1966           | 1967 <sup>2</sup> | 1968 <sup>*</sup> |
|---|--------------|--------------|----------------|----------------|----------------|----------------|----------------|----------------|----------------|-------------------|-------------------|
| <b>Investeringer i virksomheder med<br/>20 arbejdere<sup>3</sup> og derover</b> . . . . . | <b>639,1</b> | <b>795,4</b> | <b>1 189,5</b> | <b>1 414,0</b> | <b>1 566,9</b> | <b>1 433,5</b> | <b>1 667,5</b> | <b>1 947,3</b> | <b>1 939,1</b> | <b>1 913,5</b>    | <b>1 668,8</b>    |
| Næringsmiddelindustri . . . . .   | 119,2        | 142,0        | 203,1          | 221,3          | 279,3          | 287,1          | 293,7          | 280,4          | 374,2          | 458,6             | 384,8             |
| Tekstilindustri . . . . .   | 23,3         | 32,4         | 45,4           | 63,1           | 64,1           | 60,5           | 85,5           | 86,2           | 79,8           | 70,2              | 70,4              |
| Fodtøjs- og beklædningsindustri . . . . .   | 13,4         | 18,1         | 27,3           | 29,0           | 39,5           | 35,4           | 51,3           | 40,8           | 44,6           | 26,3              | 21,7              |
| Træ- og møbelindustri . . . . .   | 19,5         | 24,6         | 39,1           | 57,4           | 64,5           | 53,9           | 61,4           | 85,4           | 105,9          | 48,2              | 58,9              |
| Papir- og grafisk industri . . . . .  | 58,2         | 92,3         | 124,9          | 137,5          | 121,1          | 119,3          | 147,8          | 193,6          | 169,2          | 150,6             | 142,0             |
| Kemisk industri m.m. . . . .  | 82,2         | 101,5        | 184,8          | 298,1          | 312,7          | 263,5          | 325,3          | 381,2          | 317,9          | 430,1             | 349,5             |
| Sten-, ler- og glasindustri <sup>4</sup> . . . . .  | 56,5         | 57,9         | 74,4           | 137,8          | 144,8          | 111,8          | 174,0          | 182,0          | 209,7          | 171,5             | 123,2             |
| Jern- og metalindustri . . . . .  | 158,9        | 220,7        | 313,8          | 357,4          | 393,8          | 382,3          | 404,2          | 504,5          | 484,0          | 412,0             | 367,9             |
| Transportmiddelindustri . . . . .   | 93,0         | 84,3         | 138,1          | 67,8           | 78,9           | 69,1           | 62,4           | 108,2          | 96,5           | 80,8              | 52,8              |
| Anden industri (herunder plastvare-<br>industri) . . . . .                                | 14,9         | 21,6         | 38,6           | 44,6           | 68,2           | 50,6           | 61,9           | 85,0           | 57,3           | 65,2              | 97,6              |
| <b>Beregnete tal for industriens<br/>samlede investeringer<sup>5</sup></b> . . . . .      | <b>765</b>   | <b>971</b>   | <b>1 386</b>   | <b>1 685</b>   | <b>1 851</b>   | <b>1 667</b>   | <b>1 982</b>   | <b>2 334</b>   | <b>2 195</b>   | <b>2 182</b>      | <b>1 903</b>      |
| Fast ejendom . . . . .  | 212          | 318          | 549            | 688            | 687            | 581            | 622            | 850            | 791            | 767               | 604               |
| Maskiner og værktøj <sup>6</sup> . . . . .  | 474          | 567          | 710            | 834            | 1 018          | 940            | 1 148          | 1 291          | 1 218          | 1 219             | 1 092             |
| Automobiler . . . . .   | 39           | 52           | 61             | 67             | 78             | 66             | 88             | 97             | 96             | 101               | 98                |
| Andet <sup>7</sup> . . . . .  | 40           | 34           | 66             | 96             | 68             | 80             | 124            | 96             | 90             | 95                | 109               |

Anm.: Se side 20.

<sup>1</sup> Tallene omfatter de udgifter, der debiteres anlægskonti og investeringskonti med fradrag af de indtæger, der er opnået ved salg af fast ejendom og brugt materiel

<sup>2</sup> Reviderede tal.

<sup>3</sup> For årene 1958 og 1959 virksomheder med 25 arbejdere og derover.

<sup>4</sup> Herunder råstofudvinding.

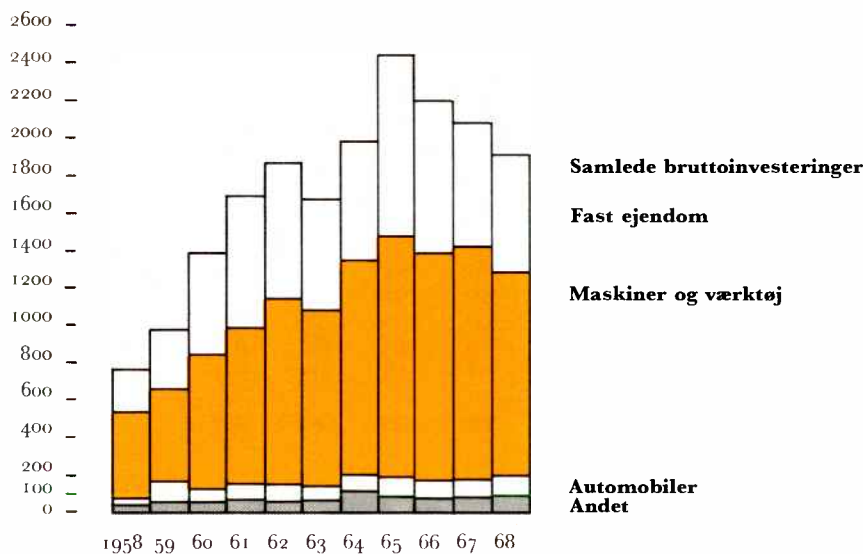
<sup>5</sup> Industriens samlede investeringer er beregnet på grundlag af de optalte investeringer i virksomheder, som er medtaget i investeringsstatistikken og disse virksomheders andel af den samlede beskæftigelse.

<sup>6</sup> Herunder andet materiel.

<sup>7</sup> Herunder veje, jernbanespor, havne m.v.

# Industri

millioner kr.



## Industriens investeringer 1958-68

### Værdien af lagre ved udgangen af de enkelte år

|   | Angivet i millioner kr. |              |              |              |              |
|---|-------------------------|--------------|--------------|--------------|--------------|
|   | 1964                    | 1965         | 1965         | 1966         | 1967         |
| <b>Råvarer, indkøbte halvfabrikata m.v. emballage og brændsel</b> | <b>2 961</b>            | <b>3 284</b> | <b>3 286</b> | <b>3 476</b> | <b>3 657</b> |
| Hele industrien   | 810                     | 874          | 888          | 965          | 1 045        |
| Råstofudvinding   | 203                     | 210          | 203          | 200          | 212          |
| Næringsmiddelindustri m.m.  | 180                     | 189          | 181          | 191          | 168          |
| Tekstilindustri   | 128                     | 151          | 133          | 141          | 147          |
| Fodtøjs- og beklædningsindustri                                   | 166                     | 193          | 201          | 201          | 210          |
| Træ- og møbelindustri   | 298                     | 317          | 333          | 404          | 468          |
| Papir- og grafisk industri  | 84                      | 94           | 95           | 102          | 110          |
| Kemisk industri m.m.  | 819                     | 950          | 922          | 941          | 980          |
| Sten-, ler- og glasindustri                                       | 176                     | 203          | 228          | 224          | 197          |
| Jern- og metalindustri  | 97                      | 103          | 101          | 106          | 118          |
| Transportmiddelindustri   | 97                      | 103          | 101          | 106          | 118          |
| Anden industri (herunder plastvareindustri)                       | 97                      | 103          | 101          | 106          | 118          |

### Egne varer, færdige til salg og produkter i arbejde

|   |              |              |              |              |              |
|---|--------------|--------------|--------------|--------------|--------------|
| <b>Hele industrien</b>                      | <b>3 735</b> | <b>4 391</b> | <b>4 207</b> | <b>4 420</b> | <b>4 315</b> |
| Råstofudvinding                             | ...          | ...          | 4            | 5            | 6            |
| Næringsmiddelindustri m.m.                  | 642          | 627          | 658          | 730          | 792          |
| Tekstilindustri                             | 244          | 252          | 248          | 255          | 257          |
| Fodtøjs- og beklædningsindustri             | 157          | 178          | 167          | 176          | 160          |
| Træ- og møbelindustri                       | 187          | 221          | 163          | 192          | 195          |
| Papir- og grafisk industri                  | 108          | 125          | 121          | 131          | 126          |
| Kemisk industri m.m.                        | 316          | 379          | 322          | 355          | 397          |
| Sten-, ler- og glasindustri                 | 111          | 152          | 143          | 145          | 165          |
| Jern- og metalindustri                      | 1 275        | 1 524        | 1 390        | 1 411        | 1 341        |
| Transportmiddelindustri                     | 581          | 806          | 823          | 825          | 692          |
| Anden industri (herunder plastvareindustri) | 114          | 127          | 168          | 195          | 184          |

Anm.: Se side 20.

# Industri

| <b>Antal virksomheder i industrien</b>      | 1959         | 1960         | 1961         | 1962         | 1963         | 1964         | 1965         | 1965         | 1966         | 1967         |  |  |
|---|--------------|--------------|--------------|--------------|--------------|--------------|--------------|--------------|--------------|--------------|--|--|
| <b>Hele industrien</b>                      | <b>5 977</b> | <b>6 261</b> | <b>6 325</b> | <b>6 603</b> | <b>6 735</b> | <b>6 800</b> | <b>6 805</b> | <b>6 304</b> | <b>6 264</b> | <b>5 872</b> |  |  |
| Råstofudvinding                             | ...          | ...          | ...          | ...          | ...          | ...          | ...          | 61           | 62           | 58           |  |  |
| Næringsmiddelindustri m.m.                  | 667          | 680          | 686          | 681          | 696          | 749          | 734          | 777          | 774          | 724          |  |  |
| Tekstilindustri                             | 353          | 367          | 382          | 386          | 386          | 386          | 395          | 360          | 345          | 342          |  |  |
| Fodtøjs- og beklædningsindustri             | 694          | 718          | 713          | 704          | 724          | 719          | 722          | 691          | 662          | 590          |  |  |
| Træ- og møbelindustri                       | 748          | 781          | 829          | 903          | 934          | 933          | 937          | 773          | 778          | 697          |  |  |
| Papir- og grafisk industri                  | 633          | 667          | 653          | 665          | 684          | 697          | 696          | 657          | 643          | 635          |  |  |
| Kemisk industri m.m.                        | 430          | 439          | 444          | 449          | 446          | 452          | 454          | 376          | 375          | 346          |  |  |
| Sten-, ler- og glasindustri                 | 581          | 576          | 582          | 604          | 607          | 596          | 586          | 505          | 489          | 450          |  |  |
| Jern- og metalindustri                      | 1 313        | 1 455        | 1 442        | 1 578        | 1 618        | 1 624        | 1 648        | 1 489        | 1 510        | 1 440        |  |  |
| Transportmiddelindustri                     | 167          | 183          | 194          | 195          | 189          | 193          | 194          | 212          | 207          | 190          |  |  |
| Anden industri (herunder plastvareindustri) | 391          | 395          | 400          | 438          | 451          | 451          | 439          | 403          | 419          | 400          |  |  |

| <b>Angivet i tusinder</b>                   |             |             |             |             |             |             |             |             |             |             |             |             |
|---|-------------|-------------|-------------|-------------|-------------|-------------|-------------|-------------|-------------|-------------|-------------|-------------|
| <b>Antal funktionærer</b>                   | 1959        | 1960        | 1961        | 1962        | 1963        | 1964        | 1965        | 1965        | 1966        | 1967        | 1968*       | 1969*       |
| <b>Hele industrien</b>                      | <b>71,4</b> | <b>77,5</b> | <b>81,9</b> | <b>85,3</b> | <b>86,9</b> | <b>91,7</b> | <b>94,9</b> | <b>93,3</b> | <b>95,7</b> | <b>93,8</b> | <b>93,4</b> | <b>94,6</b> |
| Råstofudvinding                             | ...         | ...         | ...         | ...         | ...         | ...         | ...         | 0,3         | 0,3         | 0,3         | 0,3         | 0,4         |
| Næringsmiddelindustri m.m.                  | 10,1        | 10,7        | 11,0        | 11,4        | 11,7        | 12,1        | 12,0        | 14,2        | 14,5        | 14,1        | 14,2        | 14,1        |
| Tekstilindustri                             | 4,0         | 4,1         | 4,2         | 4,3         | 4,4         | 4,5         | 4,6         | 4,3         | 4,3         | 4,3         | 4,3         | 4,0         |
| Fodtøjs- og beklædningsindustri             | 5,4         | 5,5         | 5,6         | 5,8         | 5,6         | 5,7         | 5,7         | 5,5         | 5,5         | 4,8         | 4,4         | 4,1         |
| Træ- og møbelindustri                       | 2,8         | 3,2         | 3,4         | 3,6         | 3,8         | 4,1         | 4,3         | 3,6         | 3,9         | 3,7         | 3,7         | 3,7         |
| Papir- og grafisk industri                  | 8,6         | 9,3         | 9,7         | 10,0        | 10,0        | 10,6        | 10,9        | 10,6        | 11,0        | 11,4        | 11,7        | 11,6        |
| Kemisk industri m.m.                        | 8,2         | 8,8         | 9,3         | 9,5         | 10,1        | 10,6        | 11,0        | 10,4        | 10,8        | 10,9        | 11,0        | 11,4        |
| Sten-, ler- og glasindustri                 | 2,7         | 2,9         | 3,1         | 3,4         | 3,6         | 3,9         | 4,2         | 4,0         | 4,3         | 4,2         | 4,3         | 4,3         |
| Jern- og metalindustri                      | 21,2        | 24,0        | 26,0        | 27,5        | 27,9        | 29,9        | 31,6        | 29,0        | 29,2        | 28,7        | 28,1        | 29,0        |
| Transportmiddelindustri                     | 5,3         | 5,7         | 6,1         | 6,2         | 6,1         | 6,4         | 6,5         | 6,8         | 6,9         | 6,5         | 6,5         | 6,7         |
| Anden industri (herunder plastvareindustri) | 3,1         | 3,3         | 3,5         | 3,6         | 3,7         | 3,9         | 4,1         | 4,6         | 5,0         | 4,9         | 4,9         | 5,3         |

| <b>Angivet i millioner</b>                  |              |              |              |              |              |              |              |              |              |              |              |              |
|---|--------------|--------------|--------------|--------------|--------------|--------------|--------------|--------------|--------------|--------------|--------------|--------------|
| <b>Udførte arbejdstimer</b>                 | 1959         | 1960         | 1961         | 1962         | 1963         | 1964         | 1965         | 1965         | 1966         | 1967         | 1968*        | 1969*        |
| <b>Hele industrien</b>                      | <b>572,4</b> | <b>611,7</b> | <b>605,9</b> | <b>623,1</b> | <b>607,4</b> | <b>622,2</b> | <b>624,1</b> | <b>623,7</b> | <b>599,8</b> | <b>560,9</b> | <b>539,0</b> | <b>555,0</b> |
| Råstofudvinding                             | ...          | ...          | ...          | ...          | ...          | ...          | ...          | 2,5          | 2,3          | 2,5          | ...          | ...          |
| Næringsmiddelindustri m.m.                  | 84,7         | 90,0         | 89,9         | 91,1         | 91,5         | 93,5         | 89,3         | 108,8        | 108,7        | 102,1        | ...          | ...          |
| Tekstilindustri                             | 39,1         | 39,2         | 38,3         | 38,6         | 37,9         | 37,9         | 36,8         | 35,6         | 33,5         | 32,2         | ...          | ...          |
| Fodtøjs- og beklædningsindustri             | 46,6         | 47,1         | 47,2         | 46,9         | 45,3         | 46,0         | 45,2         | 45,0         | 41,6         | 36,2         | ...          | ...          |
| Træ- og møbelindustri                       | 39,3         | 43,5         | 43,9         | 45,6         | 45,0         | 47,0         | 48,9         | 40,8         | 39,5         | 35,8         | ...          | ...          |
| Papir- og grafisk industri                  | 47,8         | 51,2         | 52,2         | 51,6         | 51,7         | 52,9         | 53,4         | 52,5         | 51,3         | 49,3         | ...          | ...          |
| Kemisk industri m.m.                        | 36,9         | 37,7         | 37,3         | 36,6         | 35,7         | 35,7         | 36,0         | 33,7         | 32,0         | 30,5         | ...          | ...          |
| Sten-, ler- og glasindustri                 | 38,4         | 40,8         | 41,4         | 42,8         | 41,1         | 44,1         | 44,4         | 41,2         | 39,5         | 38,3         | ...          | ...          |
| Jern- og metalindustri                      | 164,3        | 183,1        | 177,7        | 189,6        | 181,7        | 187,0        | 192,1        | 181,1        | 169,4        | 157,8        | ...          | ...          |
| Transportmiddelindustri                     | 54,1         | 56,8         | 55,4         | 57,2         | 54,3         | 53,8         | 53,0         | 57,1         | 56,6         | 52,1         | ...          | ...          |
| Anden industri (herunder plastvareindustri) | 21,2         | 22,3         | 22,6         | 23,1         | 23,2         | 24,3         | 25,0         | 25,4         | 25,4         | 24,1         | ...          | ...          |

Ann.: Se side 20.

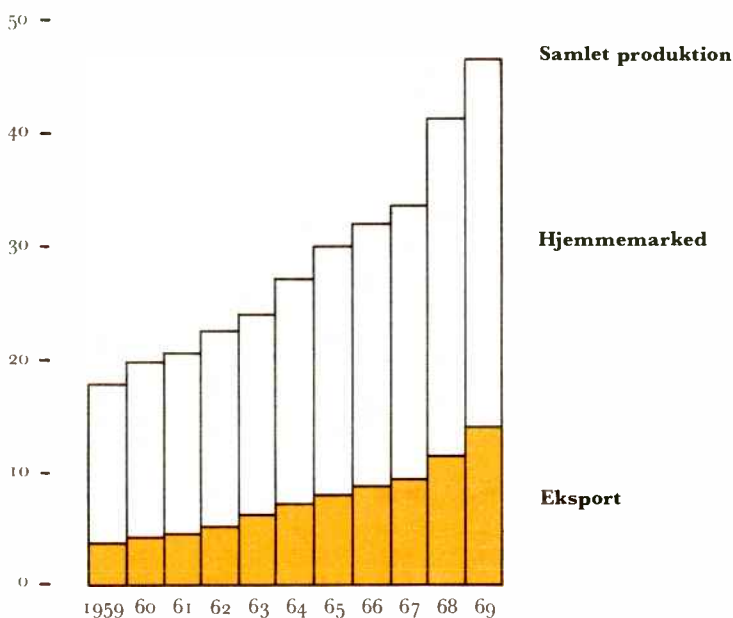
# Industri

Gennemsnitlig antal arbejdstimer. 1959 til 1965: 1955 = 100, 1965-1969: 1966 = 100

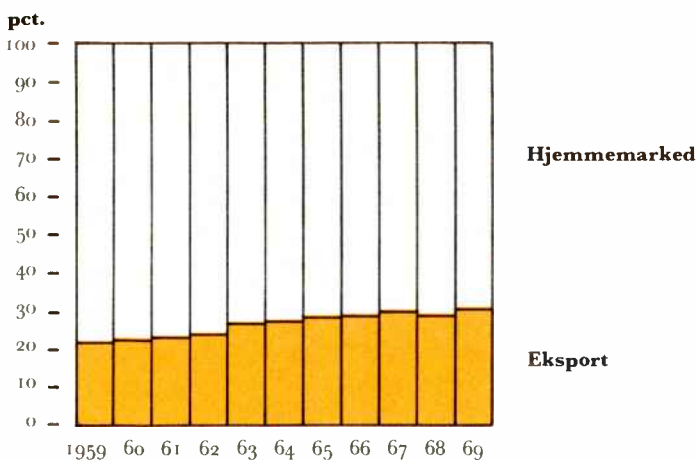
| Beskæftigelsesindeks                                       | 1959       | 1960       | 1961       | 1962       | 1963       | 1964       | 1965       | 1965       | 1966       | 1967      | 1968*     | 1969*     |
|--|------------|------------|------------|------------|------------|------------|------------|------------|------------|-----------|-----------|-----------|
| <b>Hele industrien</b> . . . . .                           | <b>106</b> | <b>111</b> | <b>110</b> | <b>113</b> | <b>110</b> | <b>113</b> | <b>113</b> | <b>104</b> | <b>100</b> | <b>94</b> | <b>90</b> | <b>93</b> |
| Råstofudvinding . . . . .                                  | ...        | ...        | ...        | ...        | ...        | ...        | ...        | 106        | 100        | 108       | 108       | 102       |
| Næringsmiddelindustri m.m. . . . .                         | 106        | 112        | 113        | 113        | 114        | 116        | 111        | 100        | 100        | 94        | 90        | 88        |
| Tekstilindustri . . . . .                                  | 94         | 94         | 91         | 92         | 90         | 90         | 88         | 106        | 100        | 96        | 94        | 90        |
| Fodtøjs- og beklædningsindustri . . . . .                  | 101        | 101        | 101        | 101        | 97         | 99         | 97         | 108        | 100        | 87        | 79        | 80        |
| Træ- og møbelindustri . . . . .                            | 107        | 112        | 114        | 118        | 117        | 122        | 127        | 103        | 100        | 91        | 87        | 94        |
| Papir- og grafisk industri . . . . .                       | 103        | 109        | 111        | 110        | 110        | 113        | 114        | 102        | 100        | 96        | 95        | 94        |
| Kemisk industri m.m. . . . .                               | 106        | 107        | 106        | 104        | 102        | 103        | 104        | 105        | 100        | 95        | 91        | 94        |
| Sten-, ler- og glasindustri . . . . .                      | 100        | 106        | 108        | 111        | 107        | 114        | 115        | 104        | 100        | 97        | 92        | 97        |
| Jern- og metalindustri . . . . .                           | 111        | 121        | 117        | 125        | 120        | 123        | 126        | 107        | 100        | 93        | 90        | 98        |
| Transportmiddelindustri . . . . .                          | 106        | 110        | 108        | 111        | 106        | 105        | 103        | 101        | 100        | 92        | 87        | 87        |
| Anden industri (herunder plast-<br>vareindustri) . . . . . | 116        | 117        | 118        | 121        | 122        | 128        | 131        | 100        | 100        | 95        | 95        | 101       |

Anm.: Se side 20.

milliarder kr.



Industriproduktionen 1959-69



Industriproduktionen 1959-69

Procentvis fordeling på hjemmemarked og eksport



# Industri

Angivet i millioner kr.

| Industriens samlede omsætning   | 1961                       | 1962                       | 1963                       | 1964                       | 1965                       | 1966                       | 1967                       | 1967           | 1968           | 1969           |
|---------------------------------|----------------------------|----------------------------|----------------------------|----------------------------|----------------------------|----------------------------|----------------------------|----------------|----------------|----------------|
| <b>Hele industrien</b>          | <b>22540,5<sup>1</sup></b> | <b>24780,0<sup>1</sup></b> | <b>26247,6<sup>1</sup></b> | <b>30167,2<sup>1</sup></b> | <b>32846,5<sup>1</sup></b> | <b>34918,5<sup>1</sup></b> | <b>36105,8<sup>1</sup></b> | <b>41692,7</b> | <b>44092,5</b> | <b>50679,4</b> |
| Råstofudvinding                 | ...                        | ...                        | ...                        | ...                        | ...                        | ...                        | ...                        | 107,8          | 137,0          | 165,1          |
| Næringsmiddelindustri m.m.      | 4929,7 <sup>1</sup>        | 5383,2 <sup>1</sup>        | 6150,6 <sup>1</sup>        | 7020,2 <sup>1</sup>        | 7380,5 <sup>1</sup>        | 8057,5 <sup>1</sup>        | 8108,7 <sup>1</sup>        | 12964,6        | 13169,3        | 14355,7        |
| Tekstilindustri                 | 1171,9                     | 1265,2                     | 1357,4                     | 1530,6                     | 1588,7                     | 1605,7                     | 1694,6                     | 1732,2         | 1899,6         | 2173,1         |
| Fodtøjs- og beklædningsindustri | 1225,9                     | 1303,6                     | 1355,7                     | 1452,8                     | 1569,1                     | 1602,0                     | 1600,0                     | 1726,1         | 1740,3         | 1865,4         |
| Træ- og møbelindustri           | 1062,6                     | 1171,4                     | 1263,2                     | 1514,9                     | 1747,9                     | 1734,7                     | 1815,5                     | 1812,6         | 1908,0         | 2260,1         |
| Papir- og grafisk industri      | 1805,7                     | 1962,7                     | 2069,5                     | 2334,3                     | 2602,9                     | 2800,9                     | 3004,2                     | 3086,7         | 3383,0         | 3813,6         |
| Kemisk industri m.m.            | 2527,0                     | 2860,5                     | 3128,3                     | 3705,2                     | 4140,7                     | 4444,8                     | 4946,7                     | 4903,1         | 5435,4         | 6167,4         |
| Sten-, ler- og glasindustri     | 1087,6                     | 1230,9                     | 1210,3                     | 1555,6                     | 1687,5                     | 1782,2                     | 1963,1                     | 1920,4         | 2023,7         | 2514,1         |
| Jern- og metalindustri          | 5969,5                     | 6614,4                     | 6772,4                     | 7620,1                     | 8654,7                     | 8901,0                     | 9198,2                     | 9269,0         | 10129,1        | 12416,3        |
| Transportmiddelindustri         | 2068,9                     | 2211,1                     | 2126,3                     | 2476,4                     | 2396,1                     | 2851,0                     | 2543,4                     | 2638,4         | 2579,7         | 2949,4         |
| Anden industri                  | 691,7                      | 777,0                      | 813,9                      | 957,1                      | 1078,4                     | 1138,7                     | 1231,4                     | 1531,8         | 1687,4         | 1999,2         |

<sup>1</sup> Excl. svineslagterier.

| Produktionsindeks for industrien | 1955 = 100 |            |            |            |            |            |            |            | 1967 = 100 |            |
|----------------------------------|------------|------------|------------|------------|------------|------------|------------|------------|------------|------------|
|                                  | 1958       | 1959       | 1960       | 1961       | 1962       | 1963       | 1964       | 1965       | 1966       | 1967       |
| <b>Hele industrien</b>           | <b>112</b> | <b>125</b> | <b>136</b> | <b>143</b> | <b>156</b> | <b>158</b> | <b>176</b> | <b>188</b> | <b>96</b>  | <b>100</b> |
| Råstofudvinding                  | ...        | ...        | ...        | ...        | ...        | ...        | ...        | ...        | 88         | 100        |
| Næringsmiddelindustri m.m.       | 114        | 124        | 133        | 141        | 149        | 156        | 167        | 172        | 95         | 100        |
| Tekstilindustri                  | 102        | 113        | 115        | 119        | 130        | 137        | 151        | 158        | 92         | 100        |
| Fodtøjs- og beklædningsindustri  | 106        | 116        | 118        | 129        | 137        | 136        | 149        | 157        | 105        | 100        |
| Træ- og møbelindustri            | 109        | 114        | 121        | 125        | 134        | 137        | 160        | 177        | 101        | 100        |
| Papir- og grafisk industri       | 107        | 111        | 119        | 126        | 133        | 140        | 147        | 154        | 93         | 100        |
| Kemisk industri m.m.             | 111        | 123        | 129        | 136        | 153        | 162        | 187        | 203        | 86         | 100        |
| Sten-, ler- og glasindustri      | 93         | 112        | 120        | 127        | 137        | 134        | 162        | 175        | 94         | 100        |
| Jern- og metalindustri           | 118        | 143        | 166        | 176        | 195        | 194        | 221        | 239        | 99         | 100        |
| Transportmiddelindustri          | 123        | 126        | 131        | 131        | 142        | 130        | 141        | 147        | 101        | 100        |
| Anden industri                   | 116        | 121        | 122        | 125        | 133        | 136        | 155        | 166        | 94         | 100        |

Anm.: Se note side 20.

# El-, gas- og vandværker

Finansår (1. april-31. marts)

| Funktionærer og arbejdere ved el-, gas- og vandværker              | 1957/58                        | 1958/59 | 1959/60 | 1960/61       | 1961/62       | 1962/63 | 1963/64 | 1964/65 | 1965/66 | 1966/67 | 1967/68 |
|--|--------------------------------|---------|---------|---------------|---------------|---------|---------|---------|---------|---------|---------|
|  | <b>12 695</b>                  | ...     | ...     | <b>12 115</b> | <b>12 273</b> | ...     | ...     | ...     | ...     | ...     | ...     |
| <b>Elværker - offentlige og private værker:</b>                    | <b>Millioner kilowatttimer</b> |         |         |               |               |         |         |         |         |         |         |
| Produktion   | 3 671                          | 3 643   | 5 038   | 4 955         | 5 090         | 6 130   | 6 985   | 7 466   | 7 989   | 9 162   | 9 695   |
| Nettoindførsel   | 475                            | 786     | ÷ 142   | 386           | 997           | 744     | 552     | 955     | 1 344   | 806     | 1 430   |
| Forbrug  | 4 146                          | 4 429   | 4 896   | 5 341         | 6 087         | 6 874   | 7 537   | 8 421   | 9 333   | 9 968   | 11 125  |
| <b>Offentlige værker:</b>  | <b>Millioner kroner</b>        |         |         |               |               |         |         |         |         |         |         |
| Samlede indtægter  | 976                            | 995     | 1 069   | 1 051         | 1 153         | 1 272   | 1 437   | 1 642   | 1 908   | 2 144   | 2 346   |
| Driftsudgifter   | 853                            | 868     | 941     | 918           | 1 034         | 1 149   | 1 310   | 1 458   | 1 680   | 1 863   | 2 005   |
| <b>Gasværker</b>   |                                |         |         |               |               |         |         |         |         |         |         |
| Produktion i tusinde millioner kilokalorier                        | 1 516                          | 1 536   | 1 528   | 1 529         | 1 570         | 1 649   | 1 682   | 1 623   | 1 702   | 1 659   | 1 613   |
| Salg af gasværkskoks i tusinde tons                                | 368                            | 311     | 316     | 311           | 343           | 357     | 347     | 270     | 229     | 213     | 176     |
| <b>Vandværker</b>  |                                |         |         |               |               |         |         |         |         |         |         |
| Den af vandværkerne leverede vandmængde i millioner m <sup>3</sup> | 219                            | 225     | 245     | 238           | 246           | 255     | 264     | 278     | 284     | 297     | 306     |
| Antal forbrugere i tusinder  | 2 535                          | 2 560   | 2 600   | 2 632         | 2 656         | 2 679   | 2 707   | 2 803   | 2 806   | 2 816   | 2 814   |
| Hovedvandledningernes længde i km                                  | 6 622                          | 6 868   | 6 978   | 7 115         | 7 175         | 7 766   | 7 946   | 8 700   | 8 862   | 9 257   | 9 422   |

# Landbrug

## Landbrugsejendommene (bedrifts- enheder) fordelt efter størrelse

### Antal ejendomme

1959 1960 1961 1962 1963 1964 1965 1966 1967 1968 1969

## Ejendommens landbrugsareal

### Angivet i hektar

| Samtlige ejendomme | 1959    | 1960    | 1961    | 1962    | 1963    | 1964    | 1965    | 1966    | 1967    | 1968    | 1969    |
|--------------------|---------|---------|---------|---------|---------|---------|---------|---------|---------|---------|---------|
| 0,55- 5 ha         | 196 506 | 196 076 | 196 520 | 192 319 | 183 393 | 177 162 | 172 815 | 166 306 | 159 299 | 152 708 | 146 211 |
| 0,55- 5 ha         | 37 584  | 37 140  | 37 163  | 34 681  | 27 789  | 25 016  | ...     | 21 779  | 19 700  | 18 130  | 16 309  |
| 5 - 10 -           | 54 405  | 54 346  | 54 478  | 52 560  | 48 622  | 45 599  | ...     | 40 102  | 36 831  | 33 908  | 31 396  |
| 10 - 15 -          | 32 631  | 32 671  | 32 771  | 32 548  | 33 068  | 32 416  | ...     | 30 819  | 29 402  | 28 064  | 26 337  |
| 15 - 30 -          | 48 485  | 48 482  | 48 622  | 48 859  | 49 390  | 49 101  | ...     | 48 182  | 47 205  | 46 132  | 45 053  |
| 30 - 60 -          | 19 649  | 19 622  | 19 693  | 19 860  | 20 458  | 20 741  | ...     | 20 870  | 21 369  | 21 459  | 21 856  |
| 60 -120 -          | 2 891   | 2 948   | 2 916   | 2 952   | 3 167   | 3 384   | ...     | 3 605   | 3 802   | 3 993   | 4 199   |
| 120 ha og derover  | 861     | 867     | 877     | 859     | 899     | 905     | ...     | 949     | 990     | 1 022   | 1 061   |

### Procentvis fordeling

| Samtlige ejendomme | 100,0 | 100,0 | 100,0 | 100,0 | 100,0 | 100,0 | 100,0 | 100,0 | 100,0 | 100,0 | 100,0 |
|--------------------|-------|-------|-------|-------|-------|-------|-------|-------|-------|-------|-------|
| 0,55- 5 ha         | 19,1  | 19,0  | 18,9  | 18,0  | 15,2  | 14,1  | ...   | 13,1  | 12,4  | 11,9  | 11,2  |
| 5 - 10 -           | 27,7  | 27,7  | 27,7  | 27,4  | 26,5  | 25,8  | ...   | 24,1  | 23,1  | 22,2  | 21,5  |
| 10 - 15 -          | 16,6  | 16,7  | 16,7  | 16,9  | 18,0  | 18,3  | ...   | 18,5  | 18,5  | 18,4  | 18,0  |
| 15 - 30 -          | 24,7  | 24,7  | 24,7  | 25,4  | 26,9  | 27,7  | ...   | 29,0  | 29,6  | 30,2  | 30,8  |
| 30 - 60 -          | 10,0  | 10,0  | 10,0  | 10,3  | 11,2  | 11,7  | ...   | 12,5  | 13,4  | 14,0  | 14,9  |
| 60 -120 -          | 1,5   | 1,5   | 1,5   | 1,5   | 1,7   | 1,9   | ...   | 2,2   | 2,4   | 2,6   | 2,9   |
| 120 ha og derover  | 0,4   | 0,4   | 0,5   | 0,5   | 0,5   | 0,5   | ...   | 0,6   | 0,6   | 0,7   | 0,7   |

## Arealets benyttelse<sup>1</sup>

1959 1960 1961 1962 1963 1964 1965 1966 1967 1968 1969

### Antal ejendomme med:

|                       |         |         |        |        |        |        |        |        |        |        |        |
|-----------------------|---------|---------|--------|--------|--------|--------|--------|--------|--------|--------|--------|
| Hvede                 | 40 721  | 36 851  | 41 974 | 53 610 | 44 944 | 40 422 | 37 731 | 28 800 | 24 828 | 23 266 | 21 330 |
| Rug                   | 61 104  | 72 143  | 76 907 | 71 138 | 48 403 | 37 409 | 34 178 | 19 711 | 15 696 | 14 647 | 12 851 |
| Kartofler             | 103 717 | 103 379 | 86 291 | 76 945 | 72 397 | 59 306 | 48 465 | 43 930 | 36 418 | 30 591 | 24 277 |
| Sukkerroer til fabrik | 24 658  | 24 326  | 21 769 | 21 325 | 25 782 | 26 624 | 20 494 | 18 963 | 17 064 | 16 382 | 15 498 |

### Angivet i tusinde hektar

|                                    |       |       |       |       |       |       |       |       |       |       |       |
|------------------------------------|-------|-------|-------|-------|-------|-------|-------|-------|-------|-------|-------|
| Samlet dyrket areal                | 3 108 | 3 094 | 3 128 | 3 110 | 3 058 | 3 038 | 3 001 | 2 995 | 2 990 | 2 983 | 2 957 |
| Korn i alt                         | 1 429 | 1 445 | 1 537 | 1 542 | 1 570 | 1 568 | 1 597 | 1 605 | 1 638 | 1 685 | 1 704 |
| Hvede                              | 88    | 82    | 105   | 154   | 135   | 128   | 127   | 94    | 91    | 97    | 98    |
| Rug                                | 121   | 157   | 183   | 174   | 116   | 93    | 88    | 46    | 37    | 38    | 38    |
| Byg                                | 752   | 756   | 800   | 830   | 938   | 950   | 1 041 | 1 112 | 1 170 | 1 254 | 1 305 |
| Havre                              | 204   | 198   | 195   | 164   | 186   | 211   | 203   | 234   | 243   | 218   | 205   |
| Blandsæd                           | 264   | 252   | 254   | 220   | 195   | 186   | 138   | 119   | 97    | 78    | 58    |
| Bælgæd <sup>2</sup>                | 6     | 8     | 10    | 9     | 8     | 6     | 4     | 3     | 6     | 12    | 25    |
| Rodfrugter                         | 560   | 567   | 505   | 469   | 464   | 458   | 410   | 392   | 357   | 337   | 310   |
| Heraf:                             |       |       |       |       |       |       |       |       |       |       |       |
| Kartofler                          | 87    | 92    | 72    | 62    | 64    | 54    | 41    | 40    | 37    | 35    | 34    |
| Sukkerroer til fabrik              | 55    | 55    | 39    | 42    | 69    | 84    | 60    | 58    | 53    | 52    | 52    |
| Græs- og grønfoder                 | 1 018 | 979   | 970   | 968   | 920   | 898   | 879   | 886   | 881   | 855   | 828   |
| Andre landbrugsafgrøder og helbrak | 8     | 8     | 7     | 8     | 4     | 5     | 4     | 4     | 4     | 2     | 3     |
| Frø til udsæd og industribrug      | 77    | 77    | 88    | 103   | 76    | 89    | 95    | 92    | 94    | 82    | 77    |
| Gartneriprodukter <sup>3, 4</sup>  | 10    | 10    | 11    | 11    | 16    | 14    | 12    | 13    | 10    | 10    | 10    |

1 Landbrugsejendommens samlede dyrkede areal (undtagen privat have og skov).

2 Omfatter i 1967 tillige konservesærter, men ikke hestebønner. Omfatter i 1968 og 1969 konservesærter, gule ærter og hestebønner.

3 Omfatter fra 1959 til 1962 kun grønsager på friland på landbrugsejendomme og gartneriejendomme over 0,55 ha, medens det de øvrige år omfatter grønsager, frugtavl og planteskolearealer på landbrugsejendomme over 0,55 ha.

4 Konservesærter er fra 1967 medtaget under bælgæd.

# Landbrug

Angivet i millioner foderenheder (1 foderenhed = foderværdien af 1 kg byg)

| Høstudbyttet          | 1959          | 1960          | 1961          | 1962          | 1963          | 1964          | 1965          | 1966          | 1967          | 1968          | 1969          |
|-----------------------|---------------|---------------|---------------|---------------|---------------|---------------|---------------|---------------|---------------|---------------|---------------|
| <b>Samlet udbytte</b> | <b>11 939</b> | <b>14 057</b> | <b>14 299</b> | <b>14 508</b> | <b>14 165</b> | <b>15 600</b> | <b>14 601</b> | <b>14 779</b> | <b>14 423</b> | <b>15 111</b> | <b>13 649</b> |
| Korn                  | 4 011         | 4 804         | 5 016         | 5 617         | 5 335         | 6 016         | 6 039         | 5 780         | 5 972         | 6 615         | 6 629         |
| Bælgsæd <sup>1</sup>  | 13            | 20            | 24            | 14            | 15            | 15            | 8             | 5             | 19            | 46            | 74            |
| Halm <sup>2</sup>     | 806           | 1 066         | 1 173         | 1 223         | 1 133         | 1 173         | 1 095         | 1 060         | 1 020         | 1 033         | 1 117         |
| Rodfrugter            | 3 409         | 4 546         | 3 861         | 3 481         | 3 744         | 4 114         | 3 203         | 3 550         | 3 064         | 3 026         | 2 452         |
| Græsmarkafgrøder m.v. | 3 700         | 3 621         | 4 225         | 4 173         | 3 938         | 4 282         | 4 256         | 4 384         | 4 348         | 4 391         | 3 377         |

<sup>1</sup> Omfatter i 1967 tillige konservesærter, men ikke hestebønner. Omfatter i 1968 og 1969 konservesærter, gule ærter og hestebønner.

<sup>2</sup> Efter fradrag af halm brændt på marken.

Angivet i tusinde tons

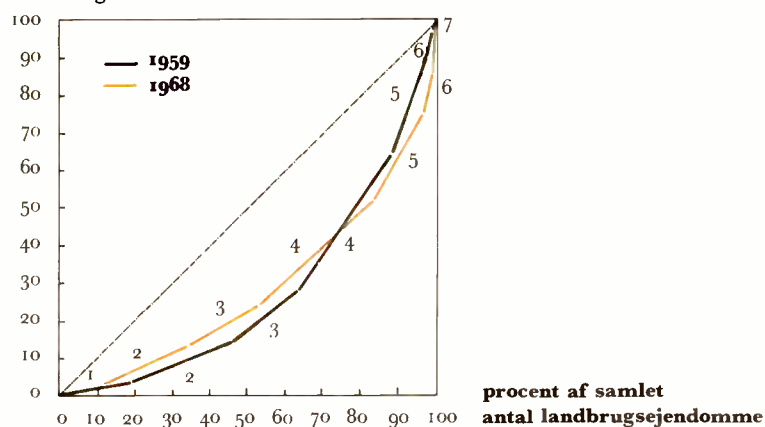
| Kornhøsten            | 1959         | 1960         | 1961         | 1962         | 1963         | 1964         | 1965         | 1966         | 1967         | 1968         | 1969         |
|-----------------------|--------------|--------------|--------------|--------------|--------------|--------------|--------------|--------------|--------------|--------------|--------------|
| <b>Samlet udbytte</b> | <b>4 161</b> | <b>4 983</b> | <b>5 199</b> | <b>5 784</b> | <b>5 503</b> | <b>6 213</b> | <b>6 213</b> | <b>5 960</b> | <b>6 153</b> | <b>6 785</b> | <b>6 775</b> |
| Hvede                 | 364          | 320          | 434          | 644          | 495          | 541          | 564          | 400          | 421          | 464          | 429          |
| Rug                   | 289          | 454          | 514          | 513          | 319          | 292          | 265          | 136          | 118          | 131          | 126          |
| Byg                   | 2 338        | 2 801        | 2 808        | 3 299        | 3 399        | 3 900        | 4 125        | 4 159        | 4 382        | 5 047        | 5 255        |
| Havre                 | 568          | 681          | 684          | 609          | 671          | 821          | 780          | 864          | 904          | 863          | 765          |
| Blandsæd              | 602          | 727          | 759          | 719          | 619          | 659          | 479          | 401          | 328          | 280          | 200          |

Anvendelsen af korn (dansk og importeret korn) i alt

Angivet i tusinde tons pr. driftsår (1. august–31. juli)

|                                | 1959/60      | 1960/61      | 1961/62      | 1962/63      | 1963/64      | 1964/65      | 1965/66      | 1966/67      | 1967/68      | 1968/69      | 1969/70*     |
|--------------------------------|--------------|--------------|--------------|--------------|--------------|--------------|--------------|--------------|--------------|--------------|--------------|
| Høst ÷ svind                   | 3 745        | 4 486        | 4 680        | 5 205        | 4 953        | 5 902        | 5 902        | 5 662        | 5 845        | 6 446        | 6 436        |
| Import                         | 1 491        | 810          | 1 058        | 681          | 883          | 757          | 759          | 714          | 601          | 205          | 316          |
| Lager ved periodens begyndelse | ...          | 275          | 323          | 253          | 495          | 341          | 442          | 553          | 321          | 311          | 494          |
| <b>Til rådighed</b>            | <b>5 236</b> | <b>5 571</b> | <b>6 061</b> | <b>6 139</b> | <b>6 331</b> | <b>7 000</b> | <b>7 103</b> | <b>6 929</b> | <b>6 767</b> | <b>6 962</b> | <b>7 246</b> |
| Udsæd                          | 260          | 277          | 278          | 283          | 283          | 288          | 289          | 295          | 303          | 307          | 311          |
| Ekспорт                        | 117          | 87           | 257          | 219          | 161          | 328          | 326          | 274          | 172          | 336          | 388          |
| Formålet til mel, gryn o.lign. | 428          | 420          | 454          | 449          | 449          | 453          | 446          | 434          | 428          | 425          | 414          |
| Industriforbrug i øvrigt       | 92           | 104          | 102          | 109          | 120          | 114          | 110          | 110          | 116          | 117          | 112          |
| Lager ved periodens slutning   | ...          | 323          | 253          | 495          | 341          | 442          | 553          | 321          | 311          | 494          | 377          |
| Anvendt til foder              | 4 339        | 4 360        | 4 717        | 4 584        | 4 977        | 5 375        | 5 379        | 5 495        | 5 437        | 5 283        | 5 644        |

Procent af samlet landbrugsareal



Fordeling af landbrugsjorden 1959, 1968

Forklaring af arealgrupperne:

1 = 0,55–5 ha, 2 = 5–10 ha, 3 = 10–15 ha, 4 = 15–30 ha, 5 = 30–60 ha, 6 = 60–120 ha, 7 = 120 ha og derover.

# Landbrug

Angivet i millioner foderenheder pr. driftsår (1 foderenhed = foderværdien af 1 kg byg)

| Foderforbrug   | 1959/60       | 1960/61       | 1961/62       | 1962/63       | 1963/64       | 1964/65       | 1965/66       | 1966/67       | 1967/68       | 1968/69       | 1969/70*      |
|--|---------------|---------------|---------------|---------------|---------------|---------------|---------------|---------------|---------------|---------------|---------------|
| <b>Samlet foderforbrug</b>                                       | <b>13 123</b> | <b>14 507</b> | <b>14 450</b> | <b>13 903</b> | <b>14 614</b> | <b>15 615</b> | <b>15 068</b> | <b>15 322</b> | <b>14 773</b> | <b>14 000</b> | <b>13 842</b> |
| Kraftfoder i alt   | 5 613         | 5 592         | 5 845         | 5 749         | 6 399         | 6 925         | 6 893         | 6 924         | 6 797         | 6 578         | 7 001         |
| Grovfoder i alt  | 6 880         | 8 279         | 7 971         | 7 559         | 7 617         | 8 102         | 7 585         | 7 837         | 7 424         | 6 874         | 6 348         |
| Rodfrugter i alt   | 2 092         | 2 950         | 2 545         | 2 205         | 2 237         | 2 315         | 1 834         | 2 058         | 1 743         | 1 694         | 1 340         |
| Kartofler  | 134           | 190           | 105           | 64            | 114           | 85            | 44            | 47            | 34            | 30            | 6             |
| Roer   | 1 958         | 2 760         | 2 440         | 2 141         | 2 123         | 2 230         | 1 790         | 2 011         | 1 709         | 1 664         | 1 334         |
| Frisk roetop og roetop ensilage                                  | 381           | 465           | 398           | 408           | 401           | 474           | 446           | 443           | 371           | 367           | 311           |
| Græs- og grønfoder, frisk og ensileret samt tørret (herunder hø) | 3 630         | 3 837         | 3 970         | 3 841         | 3 875         | 4 214         | 4 320         | 4 356         | 4 370         | 3 884         | 3 700         |
| Halm   | 653           | 864           | 950           | 991           | 918           | 888           | 827           | 799           | 769           | 779           | 844           |
| Fabriksaffald m.v.   | 124           | 163           | 108           | 114           | 186           | 211           | 158           | 181           | 171           | 150           | 153           |
| Mælk og valle  | 630           | 636           | 634           | 595           | 598           | 588           | 590           | 561           | 552           | 548           | 493           |

Angivet i tusind tons pr. driftsår (1. juli-30. juni)

| Gødningsforbrug<br>(indhold af rene næringsstoffer) | 1959/60 | 1960/61 | 1961/62 | 1962/63 | 1963/64 | 1964/65 | 1965/66 | 1966/67 | 1967/68 | 1968/69 | 1969/70* |
|---|---------|---------|---------|---------|---------|---------|---------|---------|---------|---------|----------|
| <b>Samlet gødningsforbrug</b>                       |         |         |         |         |         |         |         |         |         |         |          |
| Kvælstof (N)  | 257,8   | 260,6   | 269,2   | 281,1   | 295,1   | 313,0   | 345,4   | 368,7   | 385,2   | 394,8   | 415,4    |
| Fosfor (P)  | 96,6    | 96,4    | 96,0    | 97,6    | 100,9   | 104,3   | 108,2   | 109,4   | 104,8   | 105,1   | 106,1    |
| Kalium (K)  | 304,5   | 307,8   | 306,6   | 308,6   | 312,7   | 316,0   | 329,6   | 329,5   | 312,3   | 312,8   | 308,3    |
| <b>Høndelsgødning</b>                               |         |         |         |         |         |         |         |         |         |         |          |
| Kvælstof (N)  | 122,9   | 124,1   | 133,6   | 142,2   | 152,8   | 168,8   | 191,8   | 215,2   | 232,9   | 248,0   | 270,5    |
| Fosfor (P)  | 50,8    | 50,3    | 49,7    | 49,5    | 51,5    | 54,1    | 55,4    | 56,5    | 52,1    | 54,2    | 55,4     |
| Kalium (K)  | 142,8   | 143,8   | 142,1   | 139,8   | 145,7   | 150,2   | 153,1   | 154,9   | 143,1   | 148,9   | 151,7    |
| <b>Naturgødning</b>                                 |         |         |         |         |         |         |         |         |         |         |          |
| Kvælstof (N)  | 134,9   | 136,5   | 135,6   | 138,9   | 142,3   | 144,2   | 153,6   | 153,5   | 152,3   | 146,8   | 144,9    |
| Fosfor (P)  | 45,8    | 46,1    | 46,3    | 48,1    | 49,4    | 50,2    | 52,8    | 52,9    | 52,7    | 50,9    | 50,7     |
| Kalium (K)  | 161,7   | 164,0   | 164,5   | 168,8   | 167,0   | 165,8   | 176,5   | 174,6   | 169,2   | 163,9   | 156,6    |

## Husdyrbesætninger og husdyrbestand

|   | 1959    | 1960    | 1961    | 1962    | 1963    | 1964    | 1965    | 1966    | 1967    | 1968    | 1969    |
|---|---------|---------|---------|---------|---------|---------|---------|---------|---------|---------|---------|
| <b>Antal ejendomme med:</b>             |         |         |         |         |         |         |         |         |         |         |         |
| Hestebesætninger                        | 106 348 | 86 889  | 69 993  | 56 499  | 44 786  | 34 790  | 27 600  | 21 393  | 18 411  | 16 577  | 15 861  |
| Hornkvægbesætninger                     | 173 043 | 170 468 | 168 465 | 162 318 | 155 036 | 147 408 | 141 961 | 136 506 | 129 191 | 121 738 | 113 394 |
| Kobesætninger                           | 169 233 | 166 688 | 164 024 | 157 769 | 150 611 | 142 467 | 135 928 | 129 905 | 122 591 | 115 452 | 106 986 |
| Svinebesætninger                        | 167 558 | 171 764 | 172 103 | 165 360 | 159 680 | 155 723 | 152 442 | 144 927 | 139 592 | 131 838 | 125 767 |
| Hønsbesætninger                         | 186 786 | 170 931 | 161 454 | 143 054 | 129 163 | 117 799 | 108 139 | 101 083 | 91 226  | 85 404  | 77 478  |
| <b>Antal husdyr angivet i tusinder:</b> |         |         |         |         |         |         |         |         |         |         |         |
| Heste                                   | 212     | 171     | 125     | 100     | 81      | 64      | 53      | 45      | 42      | 40      | 42      |
| Hornkvæg i alt                          | 3 379   | 3 397   | 3 593   | 3 504   | 3 343   | 3 277   | 3 345   | 3 374   | 3 282   | 3 141   | 3 000   |
| Køer                                    | 1 433   | 1 438   | 1 493   | 1 463   | 1 408   | 1 370   | 1 350   | 1 350   | 1 329   | 1 292   | 1 233   |
| Svin i alt                              | 6 074   | 6 147   | 7 095   | 7 181   | 7 334   | 8 011   | 8 591   | 8 120   | 8 486   | 7 963   | 8 022   |
| Søer og orner                           | 686     | 698     | 818     | 822     | 828     | 965     | 997     | 929     | 974     | 917     | 968     |
| Pattegrise                              | 1 516   | 1 614   | 1 861   | 1 861   | 1 902   | 2 222   | 2 438   | 2 193   | 2 417   | 2 286   | 2 302   |
| Ungt tillæg og slagterisvin             | 3 872   | 3 835   | 4 416   | 4 498   | 4 604   | 4 824   | 5 156   | 4 998   | 5 095   | 4 760   | 4 752   |
| Får                                     | 42      | 44      | 47      | 52      | 61      | 71      | 93      | 112     | 122     | 110     | 90      |
| Høns i alt                              | 26 506  | 24 484  | 30 575  | 29 047  | 25 281  | 24 982  | 20 264  | 20 527  | 18 594  | 18 448  | 18 421  |
| Slagtekyllinger                         | ...     | 5 966   | 10 872  | 12 507  | 10 126  | 11 738  | 8 642   | 9 004   | 7 842   | 7 710   | 7 127   |

## Arbejdskraft

|                                 | 1959   | 1960   | 1961   | 1962   | 1963   | 1964   | 1965   | 1966   | 1967   | 1968   | 1969 |
|---------------------------------|--------|--------|--------|--------|--------|--------|--------|--------|--------|--------|------|
| <b>Antal ejendomme med:</b>     |        |        |        |        |        |        |        |        |        |        |      |
| fast medhjælp i alt             | 45 939 | 68 232 | 60 028 | 53 132 | 48 503 | 41 597 | 37 396 | 34 438 | 28 512 | 24 623 | ...  |
| 1 fast medhjælper               | 27 915 | ...    | 39 861 | ...    | ...    | ...    | 27 633 | 26 020 | 21 655 | 18 868 | ...  |
| 2 eller flere faste medhjælpere | 18 024 | ...    | 20 167 | ...    | ...    | ...    | 9 763  | 8 418  | 6 857  | 5 755  | ...  |

# Landbrug

Angivet i tusinde helårsarbejdere (1 helårsarbejder = 300 arbejdsdage)

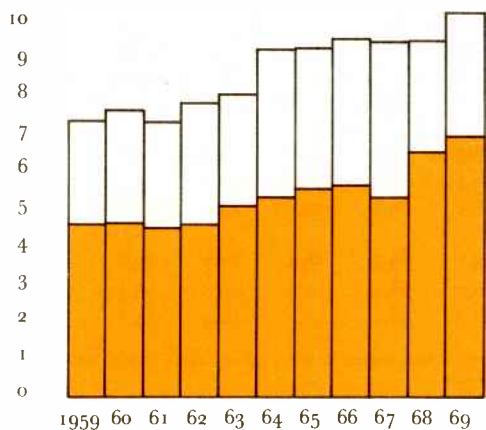
| Arbejdskraft i driftsåret                          | 1958/59      | 1959/60      | 1960/61      | 1961/62      | 1962/63      | 1963/64      | 1964/65      | 1965/66      | 1966/67      | 1967/68      | 1968/69      |
|--|--------------|--------------|--------------|--------------|--------------|--------------|--------------|--------------|--------------|--------------|--------------|
| <b>Helårsarbejdere i alt</b> . . . . .             | <b>313,5</b> | <b>300,0</b> | <b>283,3</b> | <b>264,2</b> | <b>240,6</b> | <b>229,8</b> | <b>214,5</b> | <b>197,7</b> | <b>193,6</b> | <b>183,0</b> | <b>168,7</b> |
| Familiens arbejde . . . . .                        | 170,2        | 169,5        | 165,0        | 161,0        | 154,0        | 155,0        | 149,0        | 140,0        | 145,0        | 141,0        | 132,0        |
| Børn og slægtninge på 14 år og derover . . . . .   | 39,8         | 37,6         | 35,0         | 31,9         | 26,3         | 22,4         | 19,9         | 17,4         | 15,2         | 13,6         | 11,7         |
| Fast fremmed medhjælp uden egen husstand . . . . . | 69,1         | 62,0         | 54,2         | 44,3         | 36,2         | 30,3         | 26,5         | 23,6         | 19,0         | 15,8         | 13,5         |
| Fast fremmed medhjælp med egen husstand . . . . .  | 18,5         | 17,4         | 17,2         | 16,8         | 15,1         | 14,3         | 13,5         | 12,2         | 10,6         | 9,2          | 8,3          |
| Midlertidig medhjælp . . . . .                     | 15,9         | 13,5         | 11,9         | 10,2         | 9,0          | 7,8          | 5,6          | 4,5          | 3,8          | 3,4          | 3,2          |
| I alt, bortset fra familien . . . . .              | 143,3        | 130,5        | 118,3        | 103,2        | 86,6         | 74,8         | 65,5         | 57,7         | 48,6         | 42,0         | 36,7         |
| heraf mænd . . . . .                               | 108,9        | 99,8         | 91,6         | 80,6         | 69,9         | 61,7         | 55,0         | 49,5         | 42,8         | 37,0         | 32,9         |
| – kvinder . . . . .                                | 34,4         | 30,7         | 26,7         | 22,6         | 16,7         | 13,1         | 10,5         | 8,2          | 5,8          | 5,0          | 3,8          |

## Deltidslandmænd

|   |     |        |        |        |        |        |     |        |        |        |        |     |
|---|-----|--------|--------|--------|--------|--------|-----|--------|--------|--------|--------|-----|
| Selvstændige landmænd med lønarbejde uden for bedriften . . . . . | ... | 14 467 | 15 183 | 15 267 | 15 862 | 15 502 | ... | 15 800 | 19 650 | 20 250 | 21 000 | ... |
| Angivet i procent af samtlige landbrugs-ejendomme . . . . .       | ... | 7,4    | 7,7    | 7,9    | 8,4    | 8,6    | ... | 9,3    | 12,1   | 13,0   | 14,1   | ... |

1 Ved beregningen af antal helårsarbejdere er der taget hensyn til arbejdskraftens sæsonfordyning. I familiens arbejde indgår såvel brugerens som dennes ægtefælles og endnu skolepligtige børns arbejdsindsats. Opgørelsen vedrørende familiens arbejde i egen bedrift er behæftet med betydelig usikkerhed. Se også den årlige »Landbrugsstatistik«, afsnittet om arbejdskraft, senest St. M. 1969:8 »Landbrugsstatistik 1968 side 238.

milliarder kr.



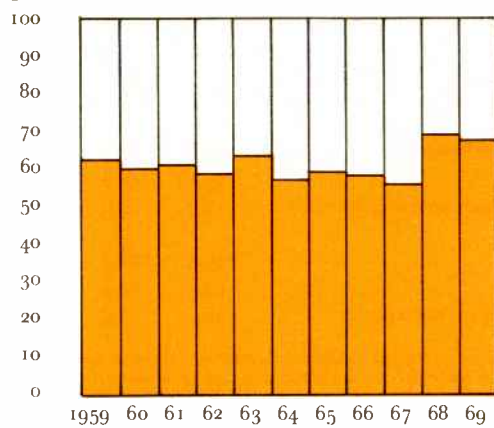
Landbrugsproduktionen 1959-69

Samlet produktion

Hjemmemarked

Eksport

pct.



Procentvis fordeling

Antal ejendomme angivet i tusinde

| Maskinbestand                     | 1959 | 1960  | 1961  | 1962  | 1963  | 1964  | 1965  | 1966  | 1967  | 1968  | 1969  |
|-----------------------------------|------|-------|-------|-------|-------|-------|-------|-------|-------|-------|-------|
| Ejendomme med traktorer . . . . . | 87,4 | 100,1 | 113,3 | 120,7 | 125,6 | 131,0 | 133,3 | 133,0 | 132,0 | 129,9 | 125,5 |
| – – mejetærskere . . . . .        | 5,7  | 8,2   | 10,8  | 15,5  | 20,8  | 27,5  | 33,2  | 37,2  | 40,6  | 43,1  | 45,1  |

Antal maskiner

|                        |        |         |         |         |         |         |         |         |         |         |         |
|------------------------|--------|---------|---------|---------|---------|---------|---------|---------|---------|---------|---------|
| Traktorer . . . . .    | 96 407 | 111 321 | 128 865 | 136 712 | 145 839 | 156 344 | 161 734 | 166 291 | 171 380 | 173 735 | 173 853 |
| Mejetærskere . . . . . | 6 386  | 8 895   | 11 570  | 15 784  | 20 147  | 26 247  | 30 638  | 34 048  | 37 269  | 39 757  | 41 227  |

# Landbrug

## Den animalske produktion og dens anvendelse<sup>1</sup>

Angivet i millioner kg pr. driftsår (1. juli-30. juni)

|  | 1959/60      | 1960/61      | 1961/62      | 1962/63      | 1963/64      | 1964/65      | 1965/66      | 1966/67      | 1967/68      | 1968/69      | 1969/70*     |
|--|--------------|--------------|--------------|--------------|--------------|--------------|--------------|--------------|--------------|--------------|--------------|
| <b>Mælkeproduktion</b> . . . . .                         | <b>5 482</b> | <b>5 384</b> | <b>5 480</b> | <b>5 184</b> | <b>5 157</b> | <b>5 322</b> | <b>5 339</b> | <b>5 282</b> | <b>5 153</b> | <b>5 038</b> | <b>4 717</b> |
| <i>Heraf anvendt til:</i>                                |              |              |              |              |              |              |              |              |              |              |              |
| Smørfremstilling . . . . .                               | 3 397        | 3 267        | 3 401        | 3 071        | 2 980        | 3 185        | 3 236        | 3 092        | 3 105        | 3 006        | 2 678        |
| Ostefremstilling . . . . .                               | 724          | 724          | 744          | 749          | 810          | 737          | 764          | 838          | 692          | 671          | 659          |
| Fremstilling af konsummælk, fløde og flødeis . . . . .   | 636          | 618          | 601          | 622          | 636          | 629          | 631          | 635          | 643          | 655          | 689          |
| Konsum og foder hos producenter <sup>2</sup> . . . .     | 400          | 450          | 400          | 400          | 400          | 400          | 400          | 400          | 375          | 350          | 350          |
| Mælkekonserves, eksport m.m. . . . .                     | 325          | 325          | 334          | 342          | 331          | 371          | 308          | 317          | 338          | 356          | 341          |
| <b>Smørproduktion</b> . . . . .                          | <b>170,1</b> | <b>146,7</b> | <b>173,2</b> | <b>156,0</b> | <b>151,0</b> | <b>162,3</b> | <b>163,7</b> | <b>155,5</b> | <b>159,1</b> | <b>153,0</b> | <b>135,2</b> |
| Heraf eksport <sup>3</sup> . . . . .                     | 121,0        | 111,6        | 118,8        | 111,5        | 96,6         | 109,8        | 117,4        | 105,5        | 106,8        | 106,7        | 95,5         |
| » forbrug på hjemmemarkedet . . . .                      | 48,6         | 49,4         | 48,9         | 48,5         | 49,2         | 49,0         | 47,5         | 47,2         | 45,5         | 45,2         | 45,0         |
| <b>Ostproduktion</b> . . . . .                           | <b>113,6</b> | <b>116,8</b> | <b>117,9</b> | <b>116,7</b> | <b>126,5</b> | <b>114,7</b> | <b>119,7</b> | <b>129,3</b> | <b>109,5</b> | <b>106,9</b> | <b>108,1</b> |
| Heraf eksport <sup>4</sup> . . . . .                     | 75,9         | 73,8         | 77,8         | 81,0         | 77,9         | 79,2         | 72,6         | 83,3         | 68,3         | 59,7         | 62,6         |
| » forbrug på hjemmemarkedet . . . .                      | 37,4         | 41,3         | 39,3         | 40,7         | 43,4         | 42,2         | 42,3         | 42,9         | 43,3         | 47,3         | 44,8         |
| <b>Produktion af okse- og kalvekød<sup>6</sup></b> . . . | <b>257,4</b> | <b>240,2</b> | <b>274,3</b> | <b>293,5</b> | <b>259,7</b> | <b>235,5</b> | <b>255,5</b> | <b>268,4</b> | <b>265,1</b> | <b>257,7</b> | <b>249,8</b> |
| Heraf eksport som levende dyr <sup>5</sup> . . . . .     | 84,8         | 95,6         | 99,1         | 90,4         | 87,5         | 68,7         | 74,9         | 36,0         | 38,4         | 43,4         | 41,5         |
| » eksport af okse- og kalvekød <sup>7</sup> . . . .      | 84,5         | 61,6         | 80,4         | 104,2        | 79,0         | 77,9         | 85,7         | 114,3        | 129,1        | 100,7        | 90,7         |
| » eksport af spiselige biprodukter . . .                 | 3,3          | 2,8          | 4,1          | 4,4          | 3,6          | 3,5          | 3,4          | 4,8          | 5,3          | 4,6          | 4,1          |
| » forbrug på hjemmemarkedet <sup>6</sup> . . . .         | 83,3         | 78,8         | 88,1         | 93,3         | 88,8         | 84,4         | 90,1         | 105,8        | 97,3         | 108,2        | 112,3        |
| <b>Produktion af svinekød og flæsk<sup>8</sup></b> . . . | <b>657,9</b> | <b>647,6</b> | <b>683,9</b> | <b>681,8</b> | <b>710,8</b> | <b>779,1</b> | <b>807,6</b> | <b>781,3</b> | <b>793,3</b> | <b>741,2</b> | <b>763,7</b> |
| Heraf eksport som levende dyr <sup>5</sup> . . . . .     | 28,0         | 29,4         | 26,4         | 19,5         | 22,7         | 19,2         | 33,1         | 25,5         | 22,6         | 26,8         | 25,9         |
| » eksport af svinekød og flæsk <sup>6</sup> . . . .      | 421,7        | 427,3        | 473,2        | 489,8        | 502,8        | 555,4        | 598,8        | 564,5        | 575,6        | 558,5        | 560,4        |
| » eksport af spiselige biprodukter . . .                 | 9,3          | 8,6          | 10,0         | 9,9          | 9,9          | 10,6         | 11,4         | 10,5         | 9,6          | 9,3          | 9,2          |
| » forbrug på hjemmemarkedet <sup>7</sup> . . . .         | 180,5        | 182,7        | 172,9        | 166,3        | 170,3        | 173,4        | 175,7        | 172,8        | 172,1        | 163,7        | 166,0        |
| <b>Produktion af fjerkrækød<sup>8</sup></b> . . . . .    | <b>42,8</b>  | <b>57,7</b>  | <b>66,2</b>  | <b>69,8</b>  | <b>70,1</b>  | <b>73,0</b>  | <b>65,4</b>  | <b>69,2</b>  | <b>63,2</b>  | <b>65,4</b>  | <b>74,7</b>  |
| Heraf eksport . . . . .                                  | 27,1         | 39,7         | 51,2         | 52,2         | 54,6         | 51,9         | 49,4         | 46,9         | 45,8         | 46,7         | 51,5         |
| » forbrug på hjemmemarkedet . . . .                      | 15,7         | 18,0         | 16,4         | 15,8         | 17,1         | 18,4         | 18,5         | 19,9         | 18,1         | 19,5         | 21,9         |
| <b>Ægproduktion</b> . . . . .                            | <b>150,5</b> | <b>128,2</b> | <b>124,1</b> | <b>107,5</b> | <b>104,0</b> | <b>93,6</b>  | <b>89,1</b>  | <b>89,3</b>  | <b>86,3</b>  | <b>87,7</b>  | <b>89,8</b>  |
| Heraf eksport . . . . .                                  | 98,5         | 76,2         | 65,8         | 45,5         | 35,1         | 28,1         | 26,2         | 26,4         | 25,4         | 26,6         | 28,3         |
| » forbrug på hjemmemarkedet . . . .                      | 47,1         | 48,4         | 50,6         | 55,7         | 58,8         | 59,0         | 59,1         | 58,7         | 57,4         | 56,4         | 55,1         |

1 I tallene for produktion og forbrug indgår producenterne forbrug af egne produkter.

Tallene for forbrug er ikke reduceret for husholdningssvind og udlændinges køb af varer, der medtages som rejsegods. Tallene for eksporten er incl. salget til Færøerne og Grønland.

2 I 1960/61 er forbruget til foder forhøjet med 50 000 tons, der skønnes tilbageholdt under leveringsstandsningen i maj 1961.

3 Fra 1968/69 incl. mindre mængder smør i eksporterede industriprodukter.

4 Eksporten af smelteost er omregnet til fast ost.

5 Incl. spiselige biprodukter, hvortil henregnes lever, hjerte, nyrer, tunge, mellemgulv, hovedkød, hale, net og brisler.

6 Herunder de mængder okse- og kalvekød (henholdsvis svinekød og flæsk), der er anvendt ved fremstillingen af de eksporterede mængder kød- og flæskkonserves samt tilberedte kød- og flæskevarer.

7 Incl. spiselige biprodukter, hvortil henregnes lever, hjerte, nyrer, tunge og mellemgulv.

8 Tallene for fjerkrækød angiver grydeklar vægt.

# Landbrug

## Mængdeindeks og prisindeks for produktion af landbrugsprodukter og for forbrug af indkøbte rå- og hjælpestoffer

1963/64 = 100<sup>1</sup>

1959/60 1960/61 1961/62 1962/63 1963/64 1964/65 1965/66 1966/67 1967/68 1968/69 1969/70\*

### Mængdeindeks

| Landbrugets salgsprodukter i alt             | 98  | 97  | 101 | 101 | 100 | 106 | 105 | 105 | 105 | 103 | 102 |
|--|-----|-----|-----|-----|-----|-----|-----|-----|-----|-----|-----|
| Vegetabiliske salgsprodukter                 | 88  | 101 | 98  | 104 | 98  | 126 | 104 | 101 | 107 | 119 | 112 |
| Animalske salgsprodukter                     | 99  | 97  | 101 | 101 | 100 | 103 | 106 | 106 | 105 | 101 | 101 |
| Mælk og mejeriprodukter (incl. mælketilskud) | 103 | 101 | 104 | 99  | 100 | 102 | 103 | 103 | 101 | 99  | 94  |
| Æg   | 150 | 125 | 120 | 103 | 100 | 89  | 85  | 85  | 82  | 83  | 85  |
| Kød og flæsk                                 | 93  | 93  | 99  | 101 | 100 | 104 | 108 | 109 | 109 | 103 | 105 |

### Forbrug af indkøbte rå- og hjælpestoffer i alt

| Forbrug af indkøbte rå- og hjælpestoffer i alt | 99  | 91  | 92  | 86 | 100 | 101 | 101 | 104 | 99  | 92  | 97  |
|--|-----|-----|-----|----|-----|-----|-----|-----|-----|-----|-----|
| Frø til udsæd                                  | 124 | 118 | 108 | 98 | 100 | 102 | 97  | 95  | 101 | 98  | 98  |
| Handelsgødning                                 | 88  | 89  | 92  | 94 | 100 | 106 | 113 | 118 | 116 | 118 | 122 |
| Foderstoffer                                   | 106 | 91  | 90  | 78 | 100 | 99  | 95  | 98  | 89  | 77  | 87  |
| Andre rå- og hjælpestoffer                     | 89  | 89  | 92  | 95 | 100 | 102 | 104 | 107 | 106 | 105 | 103 |

### Prisindeks

| Landbrugets salgsprodukter i alt             | 89  | 88  | 84 | 90  | 100 | 101 | 104 | 106 | 106 | 109 | 123 |
|--|-----|-----|----|-----|-----|-----|-----|-----|-----|-----|-----|
| Vegetabiliske salgsprodukter                 | 105 | 88  | 94 | 107 | 102 | 98  | 110 | 107 | 102 | 99  | 127 |
| Animalske salgsprodukter                     | 87  | 88  | 83 | 89  | 100 | 101 | 103 | 106 | 106 | 110 | 123 |
| Mælk og mejeriprodukter (incl. mælketilskud) | 89  | 82  | 81 | 90  | 100 | 102 | 108 | 111 | 119 | 121 | 134 |
| Æg   | 92  | 105 | 88 | 104 | 100 | 106 | 116 | 112 | 115 | 115 | 105 |
| Kød og flæsk                                 | 86  | 89  | 84 | 87  | 100 | 101 | 100 | 103 | 100 | 105 | 119 |

### Forbrug af indkøbte rå- og hjælpestoffer i alt

| Forbrug af indkøbte rå- og hjælpestoffer i alt | 91  | 92  | 93 | 97  | 100 | 102 | 107 | 108 | 109 | 112 | 116 |
|--|-----|-----|----|-----|-----|-----|-----|-----|-----|-----|-----|
| Frø til udsæd                                  | 84  | 87  | 94 | 101 | 105 | 93  | 98  | 82  | 69  | 79  | 99  |
| Handelsgødning                                 | 100 | 100 | 97 | 100 | 100 | 103 | 102 | 102 | 102 | 109 | 109 |
| Foderstoffer                                   | 87  | 87  | 91 | 96  | 100 | 102 | 108 | 109 | 107 | 108 | 112 |
| Andre rå- og hjælpestoffer                     | 93  | 97  | 98 | 99  | 100 | 105 | 111 | 117 | 124 | 129 | 133 |

<sup>1</sup> For frø til udsæd dog 1962/63-1964/65 = 100.

## Produktionsværdi og bruttofaktoriindkomst for landbrugsprodukter

Angivet i årets priser i millioner kr.

1959/60 1960/61 1961/62 1962/63 1963/64 1964/65 1965/66 1966/67 1967/68 1968/69 1969/70\*

### Værdi af landbrugets salgsprodukter i alt

| Værdi af landbrugets salgsprodukter i alt    | 7 527 | 7 324 | 7 302 | 7 858 | 8 618 | 9 124 | 9 382 | 9 558 | 9 571 | 9 634 | 10 790 |
|--|-------|-------|-------|-------|-------|-------|-------|-------|-------|-------|--------|
| Vegetabiliske produkter                      | 816   | 781   | 829   | 971   | 869   | 1 072 | 998   | 933   | 946   | 1 023 | 1 187  |
| Animalske produkter                          | 6 711 | 6 543 | 6 473 | 6 887 | 7 749 | 8 052 | 8 384 | 8 625 | 8 625 | 8 611 | 9 603  |
| Mælk og mejeriprodukter (incl. mælketilskud) | 2 110 | 1 897 | 1 920 | 2 054 | 2 316 | 2 395 | 2 564 | 2 639 | 2 747 | 2 729 | 2 905  |
| Æg   | 460   | 443   | 353   | 365   | 336   | 317   | 328   | 320   | 315   | 321   | 301    |
| Kød og flæsk                                 | 4 141 | 4 203 | 4 200 | 4 468 | 5 097 | 5 340 | 5 492 | 5 666 | 5 563 | 5 561 | 6 397  |

### Besætnings- og lagerforskydninger hos landmænd

| Besætnings- og lagerforskydninger hos landmænd | ÷ 49 | + 262 | ÷ 36 | ÷ 122 | + 7  | + 101 | ÷ 51 | ÷ 49 | ÷ 205 | ÷ 44 | ÷ 287 |
|--|------|-------|------|-------|------|-------|------|------|-------|------|-------|
| Besætningsforskydninger                        | ÷ 49 | + 251 | ÷ 37 | ÷ 136 | + 28 | + 73  | ÷ 41 | ÷ 35 | ÷ 208 | ÷ 88 | ÷ 110 |
| Lagerforskydninger af korn                     | -    | + 11  | + 1  | + 14  | ÷ 21 | + 28  | ÷ 10 | ÷ 14 | + 3   | + 44 | ÷ 177 |

### Produktionsværdi

| Produktionsværdi | 7 478 | 7 586 | 7 266 | 7 736 | 8 625 | 9 225 | 9 331 | 9 509 | 9 366 | 9 590 | 10 503 |
|------------------|-------|-------|-------|-------|-------|-------|-------|-------|-------|-------|--------|
|------------------|-------|-------|-------|-------|-------|-------|-------|-------|-------|-------|--------|

### Udgift til importerede eller fra andre erhverv indkøbte rå- og hjælpestoffer m.v.

| Udgift til importerede eller fra andre erhverv indkøbte rå- og hjælpestoffer m.v. | 2 648 | 2 445 | 2 500 | 2 455 | 2 941 | 3 061 | 3 159 | 3 295 | 3 123 | 3 012 | 3 281 |
|---|-------|-------|-------|-------|-------|-------|-------|-------|-------|-------|-------|
| Udsæd   | 97    | 109   | 110   | 103   | 107   | 102   | 103   | 93    | 90    | 97    | 106   |
| Handelsgødning  | 450   | 457   | 458   | 476   | 516   | 562   | 584   | 623   | 603   | 652   | 651   |
| Foderstoffer  | 1 478 | 1 232 | 1 268 | 1 176 | 1 565 | 1 586 | 1 613 | 1 667 | 1 482 | 1 296 | 1 524 |
| Andre rå- og hjælpestoffer  | 473   | 498   | 521   | 546   | 582   | 626   | 673   | 722   | 761   | 775   | 790   |
| Udgifter til visse tjenesteydelser fra andre erhverv                              | 150   | 149   | 143   | 154   | 171   | 185   | 186   | 190   | 187   | 192   | 210   |

### Bruttofaktorindkomst

| Bruttofaktorindkomst | 4 830 | 5 141 | 4 766 | 5 281 | 5 684 | 6 164 | 6 172 | 6 214 | 6 243 | 6 578 | 7 222 |
|----------------------|-------|-------|-------|-------|-------|-------|-------|-------|-------|-------|-------|
|----------------------|-------|-------|-------|-------|-------|-------|-------|-------|-------|-------|-------|

### Bruttofaktorindkomst plus generelle direkte udlodninger i henhold til gældende landbrugsordninger

| Bruttofaktorindkomst plus generelle direkte udlodninger i henhold til gældende landbrugsordninger | 4 830 | 5 141 | 5 033 | 5 587 | 5 953 | 6 461 | 6 291 | 6 403 | 6 427 | 6 783 | 7 409 |
|---|-------|-------|-------|-------|-------|-------|-------|-------|-------|-------|-------|
|---|-------|-------|-------|-------|-------|-------|-------|-------|-------|-------|-------|

# Landbrug

| Investeringer                              | Angivet i årets priser i millioner kr. |              |              |              |              |              |              |              |              |              |              |
|--|--|--------------|--------------|--------------|--------------|--------------|--------------|--------------|--------------|--------------|--------------|
|  | 1958                                   | 1959         | 1960         | 1961         | 1962         | 1963         | 1964         | 1965         | 1966         | 1967         | 1968         |
| <b>Bruttoinvesteringer i alt</b> . . . . . | <b>981</b>                             | <b>1 135</b> | <b>1 577</b> | <b>1 640</b> | <b>1 625</b> | <b>1 338</b> | <b>1 986</b> | <b>2 033</b> | <b>1 879</b> | <b>1 858</b> | <b>1 712</b> |
| Lager og besætningsforskydninger . . . . . | ÷ 32                                   | ÷ 90         | 172          | 164          | 145          | ÷ 267        | 122          | 92           | ÷ 67         | ÷ 116        | ÷ 114        |
| <b>Faste bruttoinvesteringer</b> . . . . . | <b>1 013</b>                           | <b>1 225</b> | <b>1 405</b> | <b>1 476</b> | <b>1 480</b> | <b>1 605</b> | <b>1 864</b> | <b>1 941</b> | <b>1 946</b> | <b>1 974</b> | <b>1 826</b> |
| Nyinvesteringer                            |  |              |              |              |              |              |              |              |              |              |              |
| Bygninger . . . . .                        | 216                                    | 283          | 365          | 391          | 363          | 365          | 517          | 600          | 594          | 605          | 516          |
| Maskiner . . . . .                         | 278                                    | 386          | 467          | 512          | 555          | 657          | 726          | 686          | 677          | 642          | 568          |
| Grundforbedrings- og landvindingsarbejder  | 52                                     | 60           | 69           | 63           | 49           | 51           | 51           | 65           | 66           | 79           | 77           |
| Reparation og vedligeholdelse              |  |              |              |              |              |              |              |              |              |              |              |
| Bygninger . . . . .                        | 179                                    | 191          | 189          | 184          | 179          | 179          | 196          | 205          | 205          | 205          | 199          |
| Maskiner . . . . .                         | 288                                    | 305          | 315          | 326          | 334          | 353          | 374          | 385          | 404          | 443          | 466          |
| Angivet i 1955-priser i millioner kr.      |  |              |              |              |              |              |              |              |              |              |              |
| <b>Bruttoinvesteringer i alt</b> . . . . . | <b>878</b>                             | <b>984</b>   | <b>1 395</b> | <b>1 338</b> | <b>1 244</b> | <b>899</b>   | <b>1 413</b> | <b>1 329</b> | <b>1 126</b> | <b>1 001</b> | <b>1 104</b> |
| Lager- og besætningsændringer . . . . .    | ÷ 33                                   | ÷ 97         | 192          | 166          | 132          | ÷ 269        | 118          | 77           | ÷ 57         | ÷ 111        | 135          |
| <b>Faste bruttoinvesteringer</b> . . . . . | <b>911</b>                             | <b>1 081</b> | <b>1 203</b> | <b>1 172</b> | <b>1 112</b> | <b>1 168</b> | <b>1 295</b> | <b>1 252</b> | <b>1 183</b> | <b>1 112</b> | <b>969</b>   |
| Nyinvesteringer                            |  |              |              |              |              |              |              |              |              |              |              |
| Bygninger . . . . .                        | 200                                    | 257          | 320          | 306          | 259          | 248          | 331          | 346          | 321          | 295          | 235          |
| Maskiner . . . . .                         | 250                                    | 348          | 414          | 441          | 466          | 539          | 581          | 536          | 512          | 469          | 405          |
| Grundforbedrings- og landvindingsarbejder  | 46                                     | 51           | 56           | 45           | 31           | 31           | 30           | 34           | 32           | 35           | 31           |
| Reparation og vedligeholdelse              |  |              |              |              |              |              |              |              |              |              |              |
| Bygninger . . . . .                        | 164                                    | 169          | 161          | 139          | 124          | 118          | 121          | 113          | 103          | 92           | 80           |
| Maskiner . . . . .                         | 251                                    | 256          | 252          | 241          | 232          | 232          | 232          | 223          | 215          | 221          | 218          |
| Angivet i millioner kr.                    |  |              |              |              |              |              |              |              |              |              |              |
| <b>Formue og gæld</b>                      | <b>1959</b>                            | <b>1960</b>  | <b>1961</b>  | <b>1962</b>  | <b>1963</b>  | <b>1964</b>  | <b>1965</b>  | <b>1966</b>  | <b>1967</b>  | <b>1968</b>  | <b>1969</b>  |
| Aktiver . . . . .                          | 25 426                                 | 28 220       | 30 288       | 31 259       | 32 203       | 36 860       | 42 616       | 46 082       | 48 799       | 47 034       | 48 633       |
| Passiver . . . . .                         | 8 705                                  | 9 590        | 10 763       | 11 604       | 12 375       | 12 677       | 14 526       | 16 203       | 18 224       | 20 460       | 22 662       |
| Passiverne i pct. af aktiverne . . . . .   | 34                                     | 34           | 36           | 37           | 38           | 34           | 34           | 35           | 37           | 44           | 47           |

# Gartneri

Mængdeindeks og prisindeks for salg af gartneriprodukter og for indkøb af rå- og hjælpestoffer

|  | 1963/64 = 100 |           |           |           |            |            |            |            |            |            |            |
|--|---------------|-----------|-----------|-----------|------------|------------|------------|------------|------------|------------|------------|
|  | 1959/60       | 1960/61   | 1961/62   | 1962/63   | 1963/64    | 1964/65    | 1965/66    | 1966/67    | 1967/68    | 1968/69    | 1969/70*   |
| <b>Mængdeindeks</b>                            |               |           |           |           |            |            |            |            |            |            |            |
| <b>Gartneriprodukter i alt</b> . . . . .       | <b>87</b>     | <b>93</b> | <b>87</b> | <b>92</b> | <b>100</b> | <b>109</b> | <b>110</b> | <b>112</b> | <b>116</b> | <b>118</b> | <b>115</b> |
| Grønsager . . . . .                            | 91            | 95        | 88        | 92        | 100        | 100        | 90         | 96         | 88         | 89         | 85         |
| Champignon . . . . .                           | 44            | 61        | 67        | 78        | 100        | 117        | 111        | 111        | 125        | 128        | 113        |
| Frugt og bær . . . . .                         | 115           | 116       | 89        | 93        | 100        | 114        | 109        | 100        | 112        | 121        | 115        |
| Blomster, planter, løg m.v. . . . .            | 75            | 83        | 86        | 93        | 100        | 115        | 126        | 131        | 141        | 139        | 141        |
| <b>Indkøbte rå- og hjælpestoffer</b> . . . . . | <b>84</b>     | <b>85</b> | <b>88</b> | <b>95</b> | <b>100</b> | <b>105</b> | <b>107</b> | <b>109</b> | <b>110</b> | <b>111</b> | <b>110</b> |
| <b>Prisindeks</b>                              |               |           |           |           |            |            |            |            |            |            |            |
| 1963/64 = 100                                  |               |           |           |           |            |            |            |            |            |            |            |
| <b>Gartneriprodukter i alt</b> . . . . .       | <b>86</b>     | <b>83</b> | <b>97</b> | <b>99</b> | <b>100</b> | <b>97</b>  | <b>111</b> | <b>106</b> | <b>101</b> | <b>104</b> | <b>118</b> |
| Grønsager . . . . .                            | 82            | 86        | 88        | 105       | 100        | 93         | 126        | 102        | 96         | 103        | 133        |
| Champignon . . . . .                           | 144           | 128       | 133       | 105       | 100        | 89         | 94         | 94         | 98         | 91         | 95         |
| Frugt og bær . . . . .                         | 86            | 63        | 118       | 89        | 100        | 101        | 109        | 114        | 103        | 96         | 103        |
| Blomster, planter, løg m.v. . . . .            | 86            | 86        | 92        | 98        | 100        | 99         | 101        | 106        | 103        | 110        | 114        |
| <b>Indkøbte rå- og hjælpestoffer</b> . . . . . | <b>82</b>     | <b>84</b> | <b>88</b> | <b>95</b> | <b>100</b> | <b>106</b> | <b>109</b> | <b>111</b> | <b>113</b> | <b>117</b> | <b>121</b> |



# Gartneri

## Produktionsværdi og bruttofaktorindkomst for gartneriprodukter

### Angivet i årets priser i millioner kr.

|  | 1959/60    | 1960/61    | 1961/62    | 1962/63    | 1963/64    | 1964/65    | 1965/66    | 1966/67    | 1967/68    | 1968/69    | 1969/70*   |
|--|------------|------------|------------|------------|------------|------------|------------|------------|------------|------------|------------|
| <b>Produktionsværdi i alt</b> . . . . .        | <b>471</b> | <b>475</b> | <b>532</b> | <b>576</b> | <b>634</b> | <b>668</b> | <b>739</b> | <b>750</b> | <b>749</b> | <b>787</b> | <b>868</b> |
| På gartneriejendomme . . . . .                 | 336        | 349        | 380        | 406        | 478        | 519        | 599        | 611        | 626        | 659        | 726        |
| På landbrugsejendomme . . . . .                | 135        | 126        | 152        | 170        | 156        | 149        | 140        | 139        | 123        | 128        | 142        |
| Grønsager . . . . .                            | 171        | 186        | 177        | 221        | 229        | 210        | 241        | 222        | 204        | 219        | 278        |
| Champignon . . . . .                           | 12         | 14         | 16         | 15         | 18         | 18         | 18         | 19         | 20         | 21         | 21         |
| Frugt og bær . . . . .                         | 115        | 82         | 123        | 93         | 115        | 132        | 135        | 131        | 131        | 132        | 136        |
| Blomster, planter, løg m.v. . . . .            | 173        | 193        | 216        | 247        | 272        | 308        | 345        | 378        | 394        | 415        | 433        |
| <b>Indkøbte rå- og hjælpestoffer</b> . . . . . | <b>175</b> | <b>183</b> | <b>200</b> | <b>231</b> | <b>257</b> | <b>285</b> | <b>301</b> | <b>310</b> | <b>312</b> | <b>320</b> | <b>340</b> |
| <b>Bruttofaktorindkomst</b> . . . . .          | <b>296</b> | <b>292</b> | <b>332</b> | <b>345</b> | <b>377</b> | <b>383</b> | <b>438</b> | <b>440</b> | <b>437</b> | <b>467</b> | <b>528</b> |
| På gartneriejendomme . . . . .                 | 203        | 205        | 226        | 230        | 280        | 294        | 348        | 351        | 359        | 384        | 431        |
| På landbrugsejendomme . . . . .                | 93         | 87         | 106        | 115        | 97         | 89         | 90         | 89         | 78         | 83         | 97         |

## Antal ejendomme med gartneriprodukter

|                                    | 1959 | 1960                      | 1961 | 1962 | 1963          | 1964          | 1965          | 1966          | 1967          | 1968          | 1969          |
|------------------------------------|------|---------------------------|------|------|---------------|---------------|---------------|---------------|---------------|---------------|---------------|
| <b>gartneriprodukter</b> . . . . . | ...  | <b>12 239<sup>1</sup></b> | ...  | ...  | <b>13 916</b> | <b>12 863</b> | <b>12 067</b> | <b>11 907</b> | <b>11 403</b> | <b>11 049</b> | <b>10 528</b> |
| Gartneriejendomme . . . . .        | ...  | ...                       | ...  | ...  | 5 101         | 5 257         | 6 139         | 6 253         | 6 151         | 6 036         | 5 958         |
| Landbrugsejendomme . . . . .       | ...  | ...                       | ...  | ...  | 8 815         | 7 606         | 5 928         | 5 654         | 5 252         | 5 013         | 4 570         |

## Areal med gartneriprodukter

|                                    | Angivet i hektar (1 ha = 10 000 m <sup>2</sup> ) |               |      |      |               |               |               |               |               |               |               |
|------------------------------------|--|---------------|------|------|---------------|---------------|---------------|---------------|---------------|---------------|---------------|
|                                    | 1959   | 1960          | 1961 | 1962 | 1963          | 1964          | 1965          | 1966          | 1967          | 1968          | 1969          |
| <b>gartneriprodukter</b> . . . . . | ...  | <b>24 856</b> | ...  | ...  | <b>29 218</b> | <b>28 815</b> | <b>26 067</b> | <b>26 900</b> | <b>26 315</b> | <b>26 175</b> | <b>26 731</b> |
| Gartneriejendomme . . . . .        | ...  | ...           | ...  | ...  | 13 573        | 14 384        | 16 078        | 16 589        | 16 525        | 16 624        | 17 158        |
| Landbrugsejendomme . . . . .       | ...  | ...           | ...  | ...  | 15 645        | 14 431        | 9 989         | 10 311        | 9 790         | 9 551         | 9 573         |

1 Heraf 8 630 ejendomme med tilknytning til landbrug og 3 609 ejendomme uden tilknytning til landbrug.

# Skovbrug

### Angivet i tusinde kubikmeter pr. driftsår (1. juli–30. juni)

|                               | 1958/59 <sup>1</sup> | 1959/60      | 1960/61      | 1961/62      | 1962/63      | 1963/64      | 1964/65      | 1965/66      | 1966/67      | 1967/68      | 1968/69      |
|-------------------------------|----------------------|--------------|--------------|--------------|--------------|--------------|--------------|--------------|--------------|--------------|--------------|
| <b>Samlet hugst</b> . . . . . | <b>1 820</b>         | <b>1 852</b> | <b>1 713</b> | <b>1 784</b> | <b>1 706</b> | <b>1 810</b> | <b>1 929</b> | <b>1 973</b> | <b>2 100</b> | <b>2 538</b> | <b>2 292</b> |
| <b>Gavntræ</b> . . . . .      | <b>1 312</b>         | <b>1 386</b> | <b>1 322</b> | <b>1 423</b> | <b>1 355</b> | <b>1 465</b> | <b>1 652</b> | <b>1 710</b> | <b>1 872</b> | <b>2 345</b> | <b>2 141</b> |
| Løvtræ . . . . .              | 547                  | 596          | 544          | 519          | 594          | 644          | 715          | 770          | 772          | 975          | 801          |
| Nåletræ . . . . .             | 765                  | 790          | 778          | 904          | 761          | 821          | 937          | 940          | 1 100        | 1 370        | 1 340        |
| <b>Brænde</b> . . . . .       | <b>508</b>           | <b>466</b>   | <b>391</b>   | <b>361</b>   | <b>351</b>   | <b>345</b>   | <b>277</b>   | <b>263</b>   | <b>228</b>   | <b>193</b>   | <b>151</b>   |
| Løvtræ . . . . .              | 360                  | 329          | 277          | 260          | 263          | 258          | 208          | 200          | 163          | 130          | 103          |
| Nåletræ . . . . .             | 148                  | 137          | 114          | 101          | 88           | 87           | 69           | 63           | 65           | 63           | 48           |

1 Tallene er reviderede (aftrappede) som følge af ændringer i 1960/61 i de anvendte fastmassetal.

# Fiskeri

| Antal fiskere               | 1959   | 1960   | 1961   | 1962   | 1963   | 1964   | 1965   | 1966   | 1967   | 1968   | 1969   |
|-----------------------------|--------|--------|--------|--------|--------|--------|--------|--------|--------|--------|--------|
| Erhvervsfiskere . . . . .   | 13 167 | 13 559 | 13 675 | 13 416 | 13 278 | 12 975 | 12 962 | 13 045 | 12 774 | 12 551 | 12 415 |
| Lejlighedsfiskere . . . . . | 4 580  | 4 533  | 4 476  | 4 343  | 4 359  | 4 114  | 3 897  | 3 883  | 3 927  | 4 018  | 4 009  |

## Antal fartøjer

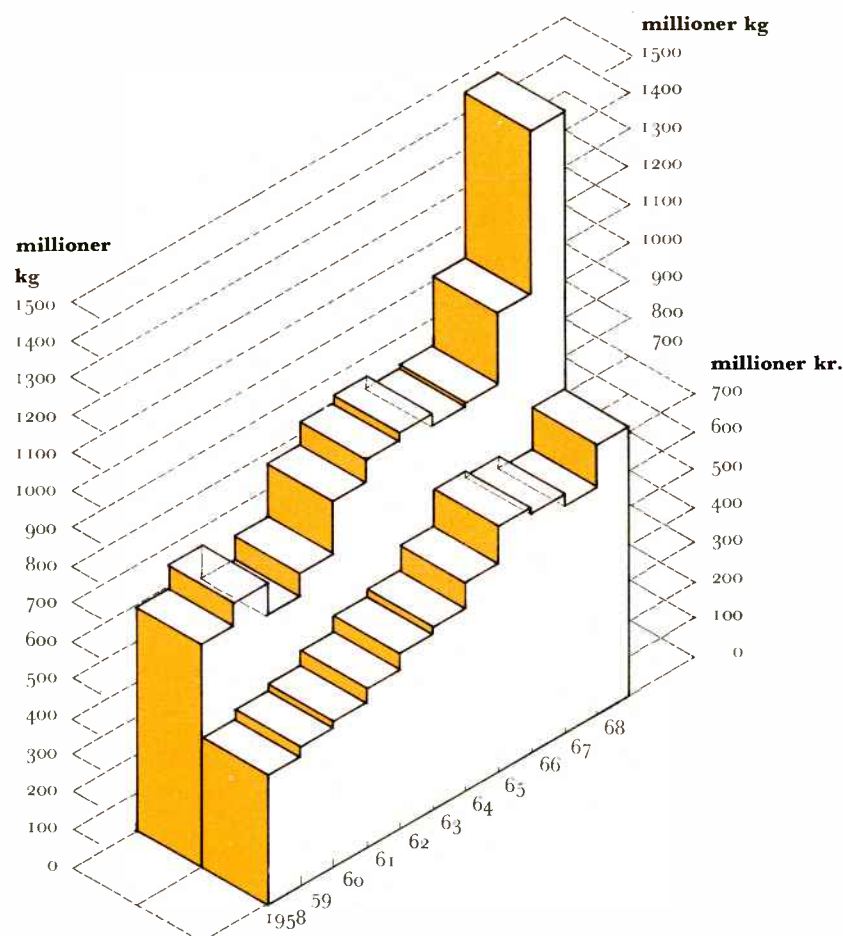
|  |              |              |              |              |              |              |              |              |              |              |              |
|--|--------------|--------------|--------------|--------------|--------------|--------------|--------------|--------------|--------------|--------------|--------------|
| <b>Fartøjer med motor . . . . .</b>              | <b>8 103</b> | <b>8 291</b> | <b>8 347</b> | <b>8 350</b> | <b>8 327</b> | <b>8 237</b> | <b>8 141</b> | <b>8 215</b> | <b>8 264</b> | <b>8 184</b> | <b>7 972</b> |
| Under 5 BRT . . . . .                            | 4 289        | 4 321        | 4 302        | 4 290        | 4 265        | 4 185        | 4 118        | 4 150        | 4 148        | 4 105        | 3 985        |
| 5-15 BRT . . . . .                               | 2 147        | 2 146        | 2 112        | 2 063        | 2 027        | 1 950        | 1 881        | 1 845        | 1 819        | 1 726        | 1 617        |
| 15-50 BRT . . . . .                              | 1 606        | 1 688        | 1 770        | 1 837        | 1 874        | 1 939        | 1 975        | 2 018        | 2 040        | 2 043        | 2 012        |
| 50 BRT og derover . . . . .                      | 61           | 136          | 163          | 160          | 161          | 163          | 167          | 202          | 257          | 310          | 358          |
| <b>Fartøjer uden motor<sup>1</sup> . . . . .</b> | <b>212</b>   | <b>195</b>   | <b>188</b>   | <b>176</b>   | <b>168</b>   | <b>138</b>   | <b>121</b>   | <b>125</b>   | <b>122</b>   | <b>125</b>   | <b>112</b>   |
| <b>Pramme og robåde . . . . .</b>                | <b>5 567</b> | <b>5 512</b> | <b>5 504</b> | <b>5 350</b> | <b>5 304</b> | <b>4 596</b> | <b>4 288</b> | <b>4 127</b> | <b>4 011</b> | <b>3 949</b> | <b>3 855</b> |
| <b>Fartøjer til fisketransport . . . . .</b>     | <b>24</b>    | <b>23</b>    | <b>24</b>    | <b>22</b>    | <b>21</b>    | <b>17</b>    | <b>18</b>    | <b>17</b>    | <b>17</b>    | <b>15</b>    | <b>16</b>    |

## Værdi af fartøjerne

Angivet i tusinde kr.

|  |                |                |                |                |                |                |                |                |                |                |                |
|--|----------------|----------------|----------------|----------------|----------------|----------------|----------------|----------------|----------------|----------------|----------------|
| <b>Fartøjer med motor . . . . .</b>              | <b>286 417</b> | <b>362 611</b> | <b>412 949</b> | <b>434 027</b> | <b>447 982</b> | <b>466 497</b> | <b>496 948</b> | <b>573 153</b> | <b>671 800</b> | <b>758 379</b> | <b>827 776</b> |
| Under 5 BRT . . . . .                            | 15 321         | 16 367         | 17 409         | 18 023         | 18 224         | 19 360         | 21 035         | 22 384         | 23 928         | 25 330         | 26 059         |
| 5-15 BRT . . . . .                               | 42 956         | 46 351         | 51 690         | 54 571         | 57 620         | 57 853         | 59 132         | 61 263         | 64 253         | 64 587         | 62 378         |
| 15-50 BRT . . . . .                              | 201 791        | 232 990        | 261 142        | 278 821        | 289 772        | 307 190        | 330 851        | 364 033        | 400 187        | 414 686        | 424 085        |
| 50 BRT og derover . . . . .                      | 26 349         | 66 903         | 82 708         | 82 612         | 82 366         | 82 094         | 85 930         | 125 473        | 183 432        | 253 776        | 315 254        |
| <b>Fartøjer uden motor<sup>1</sup> . . . . .</b> | <b>220</b>     | <b>211</b>     | <b>202</b>     | <b>186</b>     | <b>166</b>     | <b>161</b>     | <b>164</b>     | <b>156</b>     | <b>156</b>     | <b>168</b>     | <b>164</b>     |
| <b>Pramme og robåde . . . . .</b>                | <b>1 770</b>   | <b>1 756</b>   | <b>1 827</b>   | <b>1 772</b>   | <b>1 806</b>   | <b>1 696</b>   | <b>1 886</b>   | <b>1 886</b>   | <b>1 929</b>   | <b>1 979</b>   | <b>2 031</b>   |
| <b>Fartøjer til fisketransport . . . . .</b>     | <b>1 652</b>   | <b>1 631</b>   | <b>1 912</b>   | <b>1 892</b>   | <b>1 863</b>   | <b>1 745</b>   | <b>2 253</b>   | <b>2 197</b>   | <b>2 302</b>   | <b>2 167</b>   | <b>2 271</b>   |

1 I årene 1959-68 1 fartøj over 5 BRT (værdi 4000 kr.) og i 1969 2 fartøjer over 5 BRT (værdi 10 000 kr.)



Fiskeri. Fangstværdi og fangstmængde 1958-68

# Fiskeri

| Fangstens mængde <sup>1</sup>                 | Angivet i millioner kg |            |            |            |            |            |            |            |              |              |              |
|---|------------------------|------------|------------|------------|------------|------------|------------|------------|--------------|--------------|--------------|
|   | 1959                   | 1960       | 1961       | 1962       | 1963       | 1964       | 1965       | 1966       | 1967         | 1968         | 1969*        |
| <b>Samlet udbytte</b> . . . . .               | <b>644</b>             | <b>559</b> | <b>618</b> | <b>759</b> | <b>826</b> | <b>844</b> | <b>813</b> | <b>820</b> | <b>1 040</b> | <b>1 439</b> | <b>1 251</b> |
| Sild, brisling og makrel . . . . .            | 264                    | 224        | 277        | 280        | 308        | 377        | 357        | 294        | 62           | 57           | 52           |
| Torsk . . . . .                               | 55                     | 58         | 66         | 63         | 69         | 68         | 79         | 90         | 93           | 107          | 94           |
| Fladfisk . . . . .                            | 50                     | 60         | 66         | 71         | 71         | 75         | 59         | 51         | 56           | 61           | 62           |
| Ål . . . . .                                  | 4                      | 5          | 4          | 4          | 4          | 3          | 3          | 4          | 4            | 4            | 4            |
| Andre saltvandsfiskearter . . . . .           | 261                    | 201        | 192        | 327        | 360        | 307        | 296        | 364        | 21           | 22           | 24           |
| Industri- og foderfisk <sup>2</sup> . . . . . | ...                    | ...        | ...        | ...        | ...        | ...        | ...        | ...        | 787          | 1 167        | 997          |
| Hummer og rejer . . . . .                     | 4                      | 5          | 5          | 6          | 6          | 6          | 7          | 6          | 6            | 8            | 7            |
| Damørred . . . . .                            | 6                      | 6          | 8          | 8          | 8          | 8          | 12         | 11         | 11           | 13           | 11           |

| Fangstens værdi <sup>1</sup>                  | Angivet i millioner kr. |            |            |            |            |            |            |            |            |            |            |
|---|-------------------------|------------|------------|------------|------------|------------|------------|------------|------------|------------|------------|
|   | 1959                    | 1960       | 1961       | 1962       | 1963       | 1964       | 1965       | 1966       | 1967       | 1968       | 1969       |
| <b>Samlet udbytte</b> . . . . .               | <b>368</b>              | <b>376</b> | <b>414</b> | <b>462</b> | <b>473</b> | <b>553</b> | <b>649</b> | <b>633</b> | <b>597</b> | <b>714</b> | <b>743</b> |
| Sild, brisling og makrel . . . . .            | 80                      | 70         | 85         | 86         | 86         | 111        | 134        | 110        | 45         | 45         | 46         |
| Torsk . . . . .                               | 42                      | 47         | 54         | 51         | 59         | 66         | 89         | 96         | 86         | 98         | 98         |
| Fladfisk . . . . .                            | 91                      | 110        | 114        | 121        | 120        | 151        | 164        | 138        | 108        | 117        | 130        |
| Ål . . . . .                                  | 20                      | 26         | 25         | 29         | 26         | 27         | 30         | 31         | 31         | 41         | 38         |
| Andre saltvandsfiskearter . . . . .           | 80                      | 63         | 65         | 94         | 95         | 104        | 120        | 142        | 54         | 61         | 76         |
| Industri- og foderfisk <sup>2</sup> . . . . . | ...                     | ...        | ...        | ...        | ...        | ...        | ...        | ...        | 157        | 211        | 225        |
| Hummer og rejer . . . . .                     | 15                      | 19         | 18         | 24         | 26         | 28         | 34         | 29         | 27         | 42         | 32         |
| Damørred . . . . .                            | 40                      | 41         | 53         | 57         | 61         | 66         | 78         | 87         | 89         | 99         | 98         |

<sup>1</sup> Saltvandsfiskeri (excl. østers, blåmusling og søstjerne) samt produktion af damørred. Saltvandsfiskeriet omfatter fangster landet af danske fiskere i danske og udenlandske havne.  
<sup>2</sup> I årene 1959-1966 indgår industri- og foderfisk i tallene for de enkelte fiskearter.

# Samfærdsel

| Skibsfart  | 1959         | 1960         | 1961         | 1962         | 1963         | 1964         | 1965         | 1966         | 1967         | 1968         | 1969         |
|--|--------------|--------------|--------------|--------------|--------------|--------------|--------------|--------------|--------------|--------------|--------------|
| <b>Skibsbestanden (Danmark incl. Færøerne og Grønland)</b> |              |              |              |              |              |              |              |              |              |              |              |
| <b>Skibe i alt</b> . . . . .                               | <b>2 545</b> | <b>2 689</b> | <b>2 810</b> | <b>2 842</b> | <b>2 854</b> | <b>2 904</b> | <b>2 966</b> | <b>3 059</b> | <b>3 150</b> | <b>3 208</b> | <b>3 220</b> |
| Passagerskibe . . . . .                                    | 96           | 98           | 98           | 98           | 94           | 96           | 98           | 85           | 89           | 92           | 87           |
| Tørlastskibe . . . . .                                     | 961          | 953          | 994          | 1 007        | 1 002        | 1 009        | 1 035        | 1 077        | 1 095        | 1 079        | 1 049        |
| Tankskibe . . . . .  | 80           | 85           | 86           | 80           | 77           | 81           | 78           | 84           | 86           | 90           | 94           |
| Færger . . . . .   | 47           | 48           | 57           | 66           | 73           | 81           | 88           | 91           | 94           | 93           | 95           |
| Fiskerfartøjer . . . . .                                   | 1 213        | 1 346        | 1 409        | 1 411        | 1 422        | 1 437        | 1 456        | 1 508        | 1 557        | 1 616        | 1 650        |
| Andre skibe . . . . .                                      | 148          | 159          | 166          | 180          | 186          | 200          | 211          | 214          | 229          | 238          | 245          |

| Tonnage                      | Angivet i tusinde tons |              |              |              |              |              |              |              |              |              |              |
|------------------------------|------------------------|--------------|--------------|--------------|--------------|--------------|--------------|--------------|--------------|--------------|--------------|
| <b>Skibe i alt</b> . . . . . | <b>2 285</b>           | <b>2 389</b> | <b>2 495</b> | <b>2 527</b> | <b>2 528</b> | <b>2 661</b> | <b>2 749</b> | <b>3 043</b> | <b>3 202</b> | <b>3 324</b> | <b>3 487</b> |
| Passagerskibe . . . . .      | 117                    | 120          | 115          | 107          | 100          | 89           | 80           | 69           | 74           | 92           | 96           |
| Tørlastskibe . . . . .       | 1 216                  | 1 217        | 1 312        | 1 400        | 1 375        | 1 403        | 1 504        | 1 587        | 1 704        | 1 676        | 1 677        |
| Tankskibe . . . . .          | 806                    | 889          | 882          | 825          | 841          | 940          | 916          | 1 128        | 1 156        | 1 268        | 1 414        |
| Færger . . . . .             | 44                     | 45           | 57           | 65           | 81           | 95           | 110          | 112          | 114          | 121          | 123          |
| Fiskerfartøjer . . . . .     | 68                     | 80           | 88           | 87           | 89           | 91           | 91           | 95           | 99           | 110          | 120          |
| Andre skibe . . . . .        | 34                     | 38           | 41           | 43           | 42           | 43           | 48           | 52           | 55           | 57           | 57           |

| Tonnagens alder            | Pct. af samlet tonnage |      |      |      |      |      |      |      |      |      |      |
|----------------------------|------------------------|------|------|------|------|------|------|------|------|------|------|
| Under 5 år . . . . .       | 43,1                   | 41,6 | 40,4 | 39,5 | 39,0 | 39,1 | 39,7 | 44,4 | 46,1 | 49,0 | 47,2 |
| 5-14 år . . . . .          | 38,3                   | 39,6 | 42,9 | 44,6 | 45,4 | 46,6 | 44,3 | 40,9 | 40,3 | 39,8 | 42,4 |
| 15 år og derover . . . . . | 18,6                   | 18,8 | 16,7 | 15,9 | 15,6 | 14,3 | 16,0 | 14,7 | 13,6 | 11,2 | 10,4 |

# Samfærdsel

|                                       | Angivet i tusinder |            |            |            |            |            |            |             |             |             |             |
|---------------------------------------|--------------------|------------|------------|------------|------------|------------|------------|-------------|-------------|-------------|-------------|
| Motorkøretøjer                        | 1959               | 1960       | 1961       | 1962       | 1963       | 1964       | 1965       | 1966        | 1967        | 1968        | 1969        |
| <b>Biler i alt pr. 31.12.</b>         | <b>504</b>         | <b>578</b> | <b>658</b> | <b>753</b> | <b>822</b> | <b>907</b> | <b>981</b> | <b>1061</b> | <b>1142</b> | <b>1214</b> | <b>1286</b> |
| Personbiler                           | 339                | 392        | 454        | 533        | 591        | 662        | 731        | 799         | 875         | 943         | 1011        |
| Hyre- og udlejningsvogne              | 15                 | 16         | 16         | 15         | 14         | 14         | 14         | 14          | 13          | 12          | 13          |
| Rute- og turistbiler                  | 3                  | 3          | 4          | 4          | 4          | 4          | 4          | 4           | 4           | 5           | 5           |
| Varebiler (indtil 3 000 kg totalvægt) | 106                | 124        | 141        | 156        | 167        | 181        | 184        | 193         | 198         | 200         | 200         |
| Lastbiler (over 3 000 kg totalvægt)   |                    |            |            |            |            |            |            |             |             |             |             |
| incl. brandkøretøjer                  | 41                 | 43         | 43         | 45         | 46         | 46         | 48         | 51          | 52          | 54          | 57          |
| Motorcykler                           | 115                | 113        | 112        | 109        | 103        | 95         | 84         | 75          | 65          | 57          | 50          |
| Knallerter                            | 362                | 382        | 385        | 390        | 392        | 394        | 396        | 398         | 400         | 402         | 404         |
| Påhængsvogne                          | 15                 | 17         | 18         | 20         | 21         | 22         | 23         | 24          | 26          | 25          | 31          |
| Campingvogne                          | 1                  | 2          | 3          | 4          | 6          | 8          | 11         | 15          | 19          | 24          | 29          |
| Traktorer                             | 88                 | 100        | 110        | 118        | 126        | 133        | 136        | 140         | 142         | 142         | 143         |

## Antal motorkøretøjer pr. 31.12. pr. 1000 indbyggere

|   |              |              |              |              |              |              |              |              |              |              |              |
|---|--------------|--------------|--------------|--------------|--------------|--------------|--------------|--------------|--------------|--------------|--------------|
| <b>Biler i alt</b>                        | <b>110,4</b> | <b>125,8</b> | <b>142,2</b> | <b>161,4</b> | <b>174,9</b> | <b>191,4</b> | <b>205,5</b> | <b>220,3</b> | <b>235,6</b> | <b>249,1</b> | <b>262,1</b> |
| Personbiler samt hyre- og udlejningsvogne | 77,5         | 88,9         | 101,4        | 117,4        | 128,8        | 142,5        | 155,9        | 168,9        | 183,1        | 196,0        | 208,7        |
| Vare- og lastbiler m.v.                   | 32,2         | 36,2         | 40,0         | 43,2         | 45,4         | 48,1         | 48,7         | 50,5         | 51,6         | 52,2         | 52,5         |
| Rute- og turistbiler                      | 0,7          | 0,7          | 0,8          | 0,8          | 0,8          | 0,8          | 0,8          | 0,9          | 0,9          | 0,9          | 1,0          |
| Motorcykler (egenvægt over 50 kg)         | 25,2         | 24,7         | 24,3         | 23,5         | 22,0         | 20,0         | 17,7         | 15,7         | 13,4         | 11,8         | 10,2         |

## Registrering af nye motorkøretøjer

|   | 1959         | 1960         | 1961          | 1962          | 1963          | 1964          | 1965          | 1966          | 1967          | 1968          | 1969          |
|---|--------------|--------------|---------------|---------------|---------------|---------------|---------------|---------------|---------------|---------------|---------------|
| <b>Biler i alt</b>                        | <b>83038</b> | <b>90736</b> | <b>102873</b> | <b>124535</b> | <b>100685</b> | <b>130458</b> | <b>112435</b> | <b>130359</b> | <b>124101</b> | <b>120322</b> | <b>152611</b> |
| Personbiler samt hyre- og udlejningsvogne | 54289        | 63784        | 74017         | 94705         | 74218         | 97058         | 82980         | 98619         | 94745         | 89693         | 116814        |
| Varebiler (indtil 3500 kg totalvægt)      | 28368        | 21350        | 23338         | 23814         | 21208         | 26723         | 23204         | 25213         | 23478         | 24974         | 29112         |
| Lastbiler (3500 kg totalvægt og derover)  |              | 5272         | 5189          | 5716          | 4911          | 6332          | 5860          | 5983          | 5421          | 5174          | 6257          |
| Rute- og turistbiler                      | 381          | 330          | 329           | 300           | 348           | 345           | 391           | 544           | 457           | 481           | 428           |
| Motorcykler                               | 6765         | 7851         | 7455          | 7221          | 4170          | 3715          | 3338          | 3273          | 2366          | 1898          | 1943          |

## Angivet i tusinder

|  | 1959        | 1960        | 1961        | 1962        | 1963        | 1964        | 1965        | 1966        | 1967        | 1968        | 1969        |
|--|-------------|-------------|-------------|-------------|-------------|-------------|-------------|-------------|-------------|-------------|-------------|
| <b>Biltrafik til og fra udlandet</b>     | <b>2231</b> | <b>2393</b> | <b>3123</b> | <b>4175</b> | <b>4685</b> | <b>5340</b> | <b>5813</b> | <b>6859</b> | <b>7805</b> | <b>8644</b> | <b>9164</b> |
| Biler befordret over Øresund             | 457         | 496         | 586         | 655         | 751         | 911         | 1001        | 1020        | 1109        | 1265        | 1357        |
| Biler via Gedser og Rødby                | 154         | 164         | 184         | 179         | 314         | 402         | 428         | 462         | 452         | 496         | 540         |
| Biler via Frederikshavn og Hirtshals     | 47          | 65          | 79          | 82          | 100         | 118         | 146         | 179         | 196         | 233         | 265         |
| Biler passeret landegrænsen              | 1560        | 1637        | 2222        | 3179        | 3428        | 3779        | 4100        | 5066        | 5727        | 6495        | 6833        |
| <b>Biler kørt til udlandet</b>           | <b>1113</b> | <b>1198</b> | <b>1566</b> | <b>2069</b> | <b>2336</b> | <b>2663</b> | <b>2949</b> | <b>3501</b> | <b>3877</b> | <b>4248</b> | <b>4524</b> |
| Danske                                   | 392         | 430         | 638         | 938         | 934         | 1035        | 1213        | 1518        | 1724        | 2001        | 2159        |
| Udenlandske                              | 721         | 768         | 928         | 1131        | 1402        | 1628        | 1736        | 1983        | 2153        | 2247        | 2365        |
| <b>Lastbiltrafik til og fra udlandet</b> | <b>232</b>  | <b>235</b>  | <b>359</b>  | <b>445</b>  | <b>502</b>  | <b>574</b>  | <b>597</b>  | <b>649</b>  | <b>692</b>  | <b>677</b>  | <b>684</b>  |

## Gods befordret med lastbil til og fra udlandet

|                              | Angivet i tusinde tons |             |             |             |             |             |             |             |             |             |             |
|------------------------------|------------------------|-------------|-------------|-------------|-------------|-------------|-------------|-------------|-------------|-------------|-------------|
|                              | 1959                   | 1960        | 1961        | 1962        | 1963        | 1964        | 1965        | 1966        | 1967        | 1968        | 1969        |
| <b>Til udlandet (export)</b> | <b>1196</b>            | <b>1189</b> | <b>1556</b> | <b>1838</b> | <b>2211</b> | <b>2316</b> | <b>2360</b> | <b>2648</b> | <b>2748</b> | <b>2715</b> | <b>2889</b> |
| <b>Fra udlandet (import)</b> | <b>231</b>             | <b>289</b>  | <b>378</b>  | <b>540</b>  | <b>642</b>  | <b>846</b>  | <b>1025</b> | <b>1229</b> | <b>1377</b> | <b>1422</b> | <b>1726</b> |

## Indenlandsk biltrafik

|   | Angivet i tusinder |             |             |             |             |             |             |             |             |             |             |
|---|--------------------|-------------|-------------|-------------|-------------|-------------|-------------|-------------|-------------|-------------|-------------|
|   | 1959               | 1960        | 1961        | 1962        | 1963        | 1964        | 1965        | 1966        | 1967        | 1968        | 1969        |
| <b>Biler befordret over Storebælt</b>                             | <b>966</b>         | <b>1090</b> | <b>1236</b> | <b>1357</b> | <b>1292</b> | <b>1415</b> | <b>1451</b> | <b>1503</b> | <b>1633</b> | <b>1727</b> | <b>1837</b> |
| <b>Biler befordret på overfarterne mellem Sjælland og Jylland</b> | <b>175</b>         | <b>197</b>  | <b>297</b>  | <b>412</b>  | <b>561</b>  | <b>727</b>  | <b>862</b>  | <b>1046</b> | <b>1185</b> | <b>1244</b> | <b>1357</b> |
| <b>Biler befordret på Sallingundoverfarterne</b>                  | <b>208</b>         | <b>235</b>  | <b>268</b>  | <b>300</b>  | <b>319</b>  | <b>368</b>  | <b>406</b>  | <b>440</b>  | <b>477</b>  | <b>482</b>  | <b>492</b>  |
| <b>Biler over Lillebæltsbroen</b>                                 | <b>2600</b>        | <b>2990</b> | <b>3350</b> | <b>3700</b> | <b>3968</b> | <b>4443</b> | <b>4940</b> | <b>5200</b> | <b>5680</b> | <b>5910</b> | <b>6170</b> |
| <b>Biler over Storstrømsbroen</b>                                 | <b>1310</b>        | <b>1400</b> | <b>1690</b> | <b>1870</b> | <b>2095</b> | <b>2519</b> | <b>2540</b> | <b>2690</b> | <b>2920</b> | <b>3040</b> | <b>3150</b> |

# Samfærdsel

|   | 1959         | 1960         | 1961         | 1962         | 1963         | 1964         | 1965         | 1966         | 1967         | 1968         | 1969         |
|---|--------------|--------------|--------------|--------------|--------------|--------------|--------------|--------------|--------------|--------------|--------------|
| <b>Antal færdselsuheld med personskader</b> . . . . . | <b>16519</b> | <b>17163</b> | <b>17958</b> | <b>18295</b> | <b>17542</b> | <b>19334</b> | <b>19932</b> | <b>20408</b> | <b>19649</b> | <b>20159</b> | <b>20496</b> |
| <b>Antal personskader</b> . . . . .                   | <b>19960</b> | <b>20964</b> | <b>22512</b> | <b>22973</b> | <b>22330</b> | <b>24868</b> | <b>26077</b> | <b>26457</b> | <b>25929</b> | <b>26845</b> | <b>27361</b> |
| Dræbte . . . . .                                      | 770          | 735          | 841          | 810          | 808          | 893          | 1010         | 1020         | 1077         | 1096         | 1190         |
| Alvorligt tilskadekomne . . . . .                     | 9599         | 10535        | 11809        | 12169        | 11983        | 13166        | 13393        | 13573        | 13130        | 13342        | 13862        |
| Lettere tilskadekomne . . . . .                       | 9591         | 9694         | 9862         | 9994         | 9539         | 10809        | 11674        | 11864        | 11722        | 12407        | 12309        |

## Angivet i millioner

**Jernbaner. Finansår 1. april-31. marts** 1958/59 1959/60 1960/61 1961/62 1962/63 1963/64 1964/65 1965/66 1966/67 1967/68 1968/69

**Rejser**

|  |      |      |      |      |      |      |      |      |      |      |      |
|--|------|------|------|------|------|------|------|------|------|------|------|
| S-banen . . . . .                            | 64,0 | 64,1 | 63,6 | 62,4 | 61,1 | 62,5 | 64,6 | 64,6 | 65,6 | 65,3 | 64,2 |
| D.S.B.s baner og overfarter i øvrigt . . . . | 49,1 | 49,0 | 48,7 | 49,2 | 45,7 | 45,5 | 46,1 | 45,6 | 46,0 | 45,0 | 45,8 |
| Private baner og overfarter . . . . .        | 11,4 | 11,1 | 10,9 | 10,5 | 10,1 | 9,5  | 9,2  | 9,2  | 8,2  | 7,9  | 6,9  |

**Personkilometer** **Angivet i millioner**

|                                       |      |      |      |      |      |      |      |      |      |      |      |
|---------------------------------------|------|------|------|------|------|------|------|------|------|------|------|
| D.S.B.s baner og overfarter . . . . . | 3105 | 3104 | 3169 | 3222 | 3193 | 3272 | 3307 | 3347 | 3354 | 3202 | 3184 |
| Private baner og overfarter . . . . . | 202  | 199  | 194  | 189  | 181  | 171  | 166  | 167  | 151  | 146  | 125  |

**Befordret gods m.v.** **Angivet i tusinde tons**

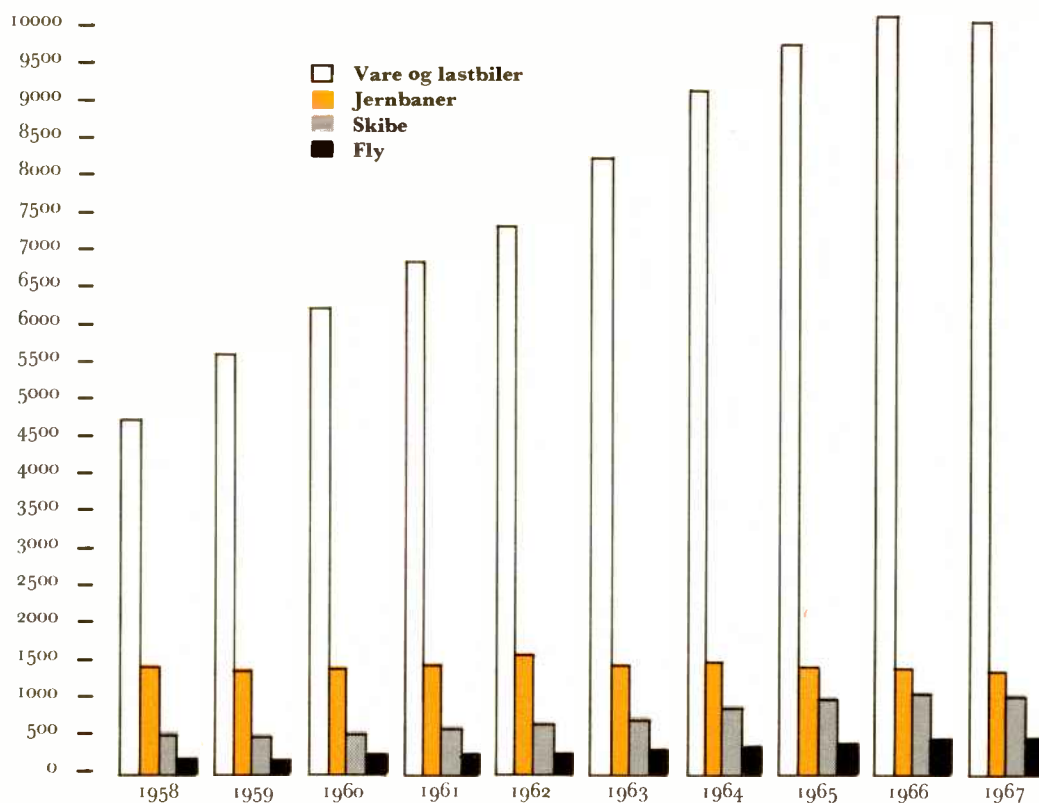
|  |        |        |        |        |        |        |        |        |        |        |        |
|--|--------|--------|--------|--------|--------|--------|--------|--------|--------|--------|--------|
| D.S.B.'s baner og overfarter . . . . . | 6594   | 7073   | 6879   | 6923   | 6992   | 7377   | 7351   | 7656   | 7039   | 6814   | 6896   |
| Private baner og overfarter . . . . .  | 1576   | 1659   | 1513   | 1516   | 1447   | 1467   | 1328   | 1304   | 1061   | 958    | 837    |
| Til udlandet . . . . .                 | 1172,8 | 696,8  | 632,7  | 701,7  | 806,6  | 1149,0 | 1123,9 | 774,2  | 769,3  | 723,3  | 839,5  |
| Fra udlandet . . . . .                 | 985,3  | 1140,5 | 1264,6 | 1370,8 | 1555,3 | 1375,3 | 1588,4 | 1612,2 | 1600,9 | 1607,9 | 1651,3 |

**Ton-km for rejsegods og gods m.v.<sup>1</sup>** **Angivet i millioner**

|  |      |      |      |      |      |      |      |      |      |      |      |
|--|------|------|------|------|------|------|------|------|------|------|------|
| D.S.B.'s baner og overfarter . . . . . | 1384 | 1384 | 1403 | 1460 | 1577 | 1470 | 1506 | 1462 | 1455 | 1431 | 1471 |
| Private baner og overfarter . . . . .  | 35   | 33   | 34   | 34   | 33   | 28   | 27   | 26   | 25   | 22   | 19   |

<sup>1</sup> Excl. motorkøretøjstrafik på overfarterne.

## millioner ton/km (1 ton transporteret 1 km)



Indenlandsk godstransport 1958-67

# Samfærdsel

| <b>Luftfart</b>   | 1959         | 1960         | 1961         | 1962         | 1963         | 1964         | 1965          | 1966          | 1967          | 1968          | 1969          |
|---|--------------|--------------|--------------|--------------|--------------|--------------|---------------|---------------|---------------|---------------|---------------|
| <b>Flybestanden (pr. 1.1.)</b>                                    |              |              |              |              |              |              |               |               |               |               |               |
| <b>Antal pladser i alt</b> . . . . .                              | <b>1538</b>  | <b>1631</b>  | <b>2044</b>  | <b>2084</b>  | <b>2498</b>  | <b>3268</b>  | <b>3318</b>   | <b>4024</b>   | <b>4556</b>   | <b>5589</b>   | <b>5922</b>   |
| <b>Antal fly i alt</b> . . . . .                                  | <b>125</b>   | <b>144</b>   | <b>166</b>   | <b>175</b>   | <b>207</b>   | <b>230</b>   | <b>249</b>    | <b>293</b>    | <b>340</b>    | <b>422</b>    | <b>476</b>    |
| Under 10 pladser . . . . .  | 102          | 121          | 138          | 147          | 172          | 190          | 208           | 245           | 288           | 361           | 414           |
| 10-100 pladser . . . . .  | 23           | 23           | 26           | 26           | 33           | 32           | 29            | 32            | 34            | 39            | 32            |
| 100 pladser og derover . . . . .                                  | -            | -            | 2            | 2            | 2            | 8            | 12            | 16            | 18            | 22            | 30            |
| <b>Lufttrafik på Københavns lufthavn</b>                          |              |              |              |              |              |              |               |               |               |               |               |
| <b>Starter og landinger</b> . . . . .                             | <b>63777</b> | <b>74512</b> | <b>79892</b> | <b>83246</b> | <b>92442</b> | <b>95807</b> | <b>106742</b> | <b>121067</b> | <b>135298</b> | <b>141667</b> | <b>144815</b> |
| Rutetrafik . . . . .  | 49628        | 55996        | 59916        | 60937        | 63530        | 66140        | 73288         | 79959         | 90556         | 98731         | 107102        |
| Charterflyvning . . . . .   | 1834         | 2773         | 3697         | 5176         | 6385         | 7697         | 9271          | 12225         | 14924         | 17878         | 17784         |
| Anden trafik . . . . .  | 12315        | 15743        | 16279        | 17133        | 22527        | 21970        | 24183         | 28883         | 29818         | 25058         | 19929         |
| <b>Angivet i tusinder</b>   |              |              |              |              |              |              |               |               |               |               |               |
| <b>Passagerer i alt</b> . . . . .                                 | <b>1566</b>  | <b>1884</b>  | <b>2012</b>  | <b>2265</b>  | <b>2574</b>  | <b>2964</b>  | <b>3489</b>   | <b>3995</b>   | <b>4756</b>   | <b>5333</b>   | <b>5842</b>   |
| Rutetrafik . . . . .  | 1487         | 1763         | 1842         | 1980         | 2208         | 2483         | 2851          | 3084          | 3576          | 3987          | 4418          |
| Charterflyvning . . . . .   | 64           | 109          | 156          | 274          | 351          | 464          | 616           | 895           | 1163          | 1328          | 1404          |
| Anden trafik . . . . .  | 15           | 12           | 14           | 11           | 15           | 17           | 22            | 16            | 17            | 18            | 20            |
| Til og fra indlandet . . . . .                                    | 190          | 200          | 199          | 219          | 251          | 264          | 386           | 484           | 652           | 790           | 901           |
| Til og fra udlandet (ekskl. transit) . . . . .                    | 708          | 909          | 987          | 1153         | 1315         | 1493         | 1719          | 2033          | 2448          | 2679          | 2747          |
| Til og fra udlandet (transit) . . . . .                           | 668          | 775          | 826          | 893          | 1008         | 1207         | 1384          | 1478          | 1656          | 1864          | 2194          |
| <b>Angivet i tons</b>   |              |              |              |              |              |              |               |               |               |               |               |
| <b>Luftpost i alt</b> . . . . .                                   | <b>4806</b>  | <b>5834</b>  | <b>6879</b>  | <b>7995</b>  | <b>8976</b>  | <b>9448</b>  | <b>11029</b>  | <b>11177</b>  | <b>11605</b>  | <b>12268</b>  | <b>12753</b>  |
| Til og fra indlandet . . . . .                                    | 156          | 300          | 757          | 1047         | 1418         | 1096         | 1283          | 930           | 900           | 747           | 788           |
| Til og fra udlandet (ekskl. transit) . . . . .                    | 1118         | 1232         | 1376         | 1512         | 1760         | 2000         | 2166          | 2423          | 2539          | 2753          | 3075          |
| Til og fra udlandet (transit) . . . . .                           | 3532         | 4302         | 4746         | 5436         | 5798         | 6352         | 7580          | 7824          | 8166          | 8768          | 8890          |
| <b>Angivet i tons</b>   |              |              |              |              |              |              |               |               |               |               |               |
| <b>Fragt i alt</b> . . . . .                                      | <b>19862</b> | <b>26239</b> | <b>30527</b> | <b>36385</b> | <b>43322</b> | <b>46810</b> | <b>54730</b>  | <b>60912</b>  | <b>65852</b>  | <b>82524</b>  | <b>112030</b> |
| Til og fra indlandet . . . . .                                    | 1550         | 1891         | 1080         | 769          | 2077         | 2020         | 2474          | 3682          | 4511          | 5283          | 5839          |
| Til og fra udlandet (ekskl. transit) . . . . .                    | 4192         | 5584         | 6939         | 8230         | 9655         | 10946        | 12480         | 14652         | 17349         | 26441         | 42267         |
| Til og fra udlandet (transit) . . . . .                           | 14120        | 18764        | 22508        | 27386        | 31590        | 33844        | 39776         | 42578         | 43992         | 50800         | 63924         |
| <b>Turisme</b>  |              |              |              |              |              |              |               |               |               |               |               |
| <b>Angivet i tusinder</b>   |              |              |              |              |              |              |               |               |               |               |               |
| Udlændinge indrejst til Danmark fra ikke-nordiske lande . . . . . | 5849         | 5709         | 6324         | 7523         | 8843         | 9948         | 10034         | 10684         | 10466         | 10288         | 10817         |
| <b>Angivet i millioner kroner</b>                                 |              |              |              |              |              |              |               |               |               |               |               |
| Rejsevaluta brugt af danske i udlandet . . . . .                  | 479          | 513          | 615          | 754          | 832          | 945          | 1138          | 1305          | 1599          | 1726          | 1861          |
| Rejsevaluta brugt af udlænd. i Danmark . . . . .                  | 610          | 741          | 821          | 894          | 997          | 1150         | 1310          | 1410          | 1556          | 1751          | 1952          |

# Udenrigshandel

Angivet i millioner kroner

## Importen fordelt på varegrupper

|  | 1959         | 1960         | 1961         | 1962         | 1963         | 1964         | 1965         | 1966         | 1967         | 1968         | 1969         |
|--|--------------|--------------|--------------|--------------|--------------|--------------|--------------|--------------|--------------|--------------|--------------|
| <b>Import i alt</b> . . . . .                        | <b>11020</b> | <b>12428</b> | <b>12895</b> | <b>14666</b> | <b>14645</b> | <b>18017</b> | <b>19423</b> | <b>20654</b> | <b>21867</b> | <b>24192</b> | <b>28494</b> |
| Korn og kornvarer . . . . .                          | 585          | 523          | 310          | 510          | 283          | 429          | 420          | 446          | 409          | 312          | 198          |
| Frukt og grøntsager . . . . .                        | 168          | 195          | 206          | 276          | 281          | 296          | 322          | 380          | 372          | 394          | 429          |
| Kaffe, kakao, chokolade, te og krydderier . . . . .  | 275          | 288          | 290          | 299          | 323          | 380          | 400          | 412          | 401          | 439          | 509          |
| Foderstoffer . . . . .                               | 461          | 455          | 416          | 444          | 512          | 619          | 610          | 673          | 566          | 508          | 532          |
| Drikkevarer og tobak . . . . .                       | 245          | 249          | 276          | 290          | 302          | 350          | 410          | 358          | 375          | 429          | 432          |
| Oliefrø . . . . .                                    | 289          | 329          | 288          | 331          | 355          | 361          | 410          | 336          | 424          | 410          | 432          |
| Træ, tømmer og kork . . . . .                        | 305          | 410          | 391          | 418          | 410          | 523          | 608          | 548          | 521          | 538          | 668          |
| Papirmasse . . . . .                                 | 63           | 88           | 81           | 66           | 82           | 87           | 98           | 86           | 78           | 101          | 102          |
| Spindestoffer . . . . .                              | 193          | 206          | 207          | 212          | 218          | 230          | 190          | 179          | 175          | 153          | 166          |
| Gødningsstoffer, rå . . . . .                        | 30           | 32           | 35           | 32           | 36           | 39           | 46           | 41           | 36           | 35           | 48           |
| Fast brændsel . . . . .                              | 392          | 471          | 432          | 468          | 500          | 453          | 385          | 381          | 320          | 322          | 322          |
| Flydende brændsel . . . . .                          | 878          | 939          | 1035         | 1186         | 1280         | 1464         | 1494         | 1660         | 1815         | 2265         | 2364         |
| Anim. og vegetab. olier og fedtstoffer . . . . .     | 65           | 52           | 64           | 58           | 60           | 86           | 121          | 95           | 79           | 74           | 82           |
| Gødningsstoffer, bearbejdede . . . . .               | 246          | 287          | 319          | 301          | 279          | 275          | 330          | 334          | 303          | 264          | 265          |
| Kemikalier, undt. gødningsstoffer . . . . .          | 680          | 792          | 863          | 920          | 1007         | 1230         | 1357         | 1501         | 1680         | 1972         | 2363         |
| Gummivarer . . . . .                                 | 129          | 128          | 123          | 145          | 190          | 243          | 260          | 276          | 311          | 345          | 377          |
| Papir og papirvarer . . . . .                        | 285          | 355          | 377          | 425          | 444          | 536          | 584          | 636          | 698          | 788          | 962          |
| Garn, metervarer, færdige tekstilvarer . . . . .     | 749          | 796          | 879          | 1034         | 1033         | 1235         | 1309         | 1353         | 1388         | 1428         | 1729         |
| Varer af ikke-metalliske mineraler . . . . .         | 130          | 165          | 185          | 202          | 205          | 271          | 324          | 335          | 380          | 399          | 517          |
| Jern og stål . . . . .                               | 750          | 942          | 947          | 957          | 861          | 1203         | 1312         | 1152         | 1202         | 1291         | 1867         |
| Andre uædle metaller . . . . .                       | 393          | 352          | 360          | 334          | 310          | 424          | 518          | 478          | 504          | 603          | 757          |
| Maskiner . . . . .                                   | 1306         | 1625         | 1864         | 2238         | 2286         | 2829         | 2991         | 3407         | 3671         | 4177         | 5076         |
| Personbiler og motorcykler . . . . .                 | 415          | 524          | 510          | 695          | 548          | 740          | 698          | 844          | 828          | 796          | 1058         |
| Jernbanemateriel, fly, skibe, lastbiler m.v. . . . . | 688          | 772          | 756          | 768          | 661          | 965          | 1112         | 1207         | 1515         | 1780         | 1885         |
| Klædningsstykker . . . . .                           | 128          | 141          | 162          | 214          | 233          | 299          | 322          | 384          | 453          | 518          | 664          |
| Instrumenter, fotoartikler, ure m.v. . . . .         | 155          | 179          | 212          | 244          | 266          | 310          | 363          | 406          | 441          | 495          | 584          |
| Andre varer . . . . .                                | 1017         | 1133         | 1307         | 1599         | 1680         | 2140         | 2429         | 2746         | 2922         | 3356         | 4106         |

Angivet i millioner kroner

## Eksporten fordelt på varegrupper

|  | 1959        | 1960         | 1961         | 1962         | 1963         | 1964         | 1965         | 1966         | 1967         | 1968         | 1969         |
|--|-------------|--------------|--------------|--------------|--------------|--------------|--------------|--------------|--------------|--------------|--------------|
| <b>Eksport i alt</b> . . . . .                                 | <b>9527</b> | <b>10159</b> | <b>10458</b> | <b>11316</b> | <b>12947</b> | <b>14385</b> | <b>15702</b> | <b>16590</b> | <b>17264</b> | <b>19379</b> | <b>22197</b> |
| Animalske landbrugsprodukter . . . . .                         | 4183        | 4307         | 4162         | 4200         | 4614         | 4860         | 4917         | 5054         | 4813         | 4660         | 4766         |
| Levende hornkvæg; okse- og kalvekød . . . . .                  | 783         | 844          | 691          | 731          | 925          | 931          | 935          | 826          | 798          | 869          | 905          |
| Levende svin; svinekød (flæsk) . . . . .                       | 1383        | 1567         | 1579         | 1612         | 1816         | 2048         | 2082         | 2302         | 2163         | 2072         | 2129         |
| Smør . . . . .   | 793         | 675          | 635          | 657          | 693          | 742          | 779          | 745          | 712          | 653          | 606          |
| Ost . . . . .  | 329         | 320          | 335          | 345          | 363          | 384          | 385          | 415          | 429          | 388          | 380          |
| Andre animalske landbrugsprodukter . . . . .                   | 895         | 901          | 922          | 855          | 817          | 755          | 736          | 766          | 711          | 678          | 746          |
| Vegetabiliske landbrugsprodukter . . . . .                     | 383         | 303          | 314          | 377          | 481          | 441          | 573          | 523          | 496          | 504          | 636          |
| Kød- og mælkekonserves . . . . .                               | 696         | 696          | 734          | 832          | 868          | 941          | 1123         | 1277         | 1287         | 1360         | 1490         |
| Andre industriprodukter . . . . .                              | 3759        | 4280         | 4597         | 5182         | 6196         | 7176         | 7991         | 8555         | 9574         | 11494        | 13900        |
| Drikkevarer . . . . .  | 116         | 118          | 125          | 133          | 146          | 169          | 178          | 207          | 227          | 259          | 285          |
| Flydende brændsel og smøreliefer m.v. (undt. råolie) . . . . . | 13          | 9            | 13           | 79           | 65           | 112          | 142          | 163          | 180          | 201          | 261          |
| Animalske og vegetabiliske olier og fedtstoffer . . . . .      | 110         | 104          | 95           | 111          | 128          | 130          | 180          | 136          | 166          | 152          | 146          |
| Kemikalier . . . . .   | 348         | 428          | 494          | 516          | 602          | 687          | 776          | 640          | 769          | 1073         | 1313         |
| Træ- og korkvarer, undt. møbler . . . . .                      | 59          | 74           | 81           | 95           | 113          | 137          | 158          | 159          | 153          | 190          | 217          |
| Tekstil og beklædning . . . . .                                | 258         | 315          | 339          | 388          | 462          | 580          | 628          | 677          | 816          | 1006         | 1276         |
| Varer af ikke-metalliske mineraler . . . . .                   | 101         | 112          | 112          | 122          | 147          | 171          | 165          | 176          | 179          | 210          | 238          |
| Jern- og metalvarer . . . . .                                  | 324         | 287          | 324          | 303          | 354          | 432          | 474          | 503          | 570          | 719          | 816          |
| Maskiner og instrumenter . . . . .                             | 1280        | 1492         | 1660         | 1910         | 2166         | 2360         | 2796         | 3026         | 3265         | 3869         | 4779         |
| Skibe, nye, 100 BRT og over . . . . .                          | 221         | 317          | 288          | 244          | 433          | 428          | 385          | 322          | 543          | 434          | 658          |
| Skibe, brugte, 100 BRT og over . . . . .                       | 62          | 71           | 65           | 129          | 161          | 155          | 192          | 186          | 137          | 187          | 245          |
| Andre transportmidler . . . . .                                | 83          | 95           | 100          | 84           | 116          | 149          | 138          | 205          | 197          | 241          | 280          |
| Møbler . . . . .   | 113         | 146          | 151          | 171          | 197          | 258          | 312          | 315          | 331          | 406          | 452          |
| Øvrige industriprodukter . . . . .                             | 671         | 712          | 750          | 897          | 1106         | 1408         | 1467         | 1840         | 2041         | 2547         | 2934         |
| Fisk . . . . .   | 292         | 332          | 389          | 452          | 484          | 562          | 642          | 647          | 632          | 719          | 747          |
| Andre varer (herunder rå pelskind) . . . . .                   | 214         | 241          | 262          | 273          | 304          | 405          | 456          | 534          | 462          | 642          | 658          |

# Udenrigshandel

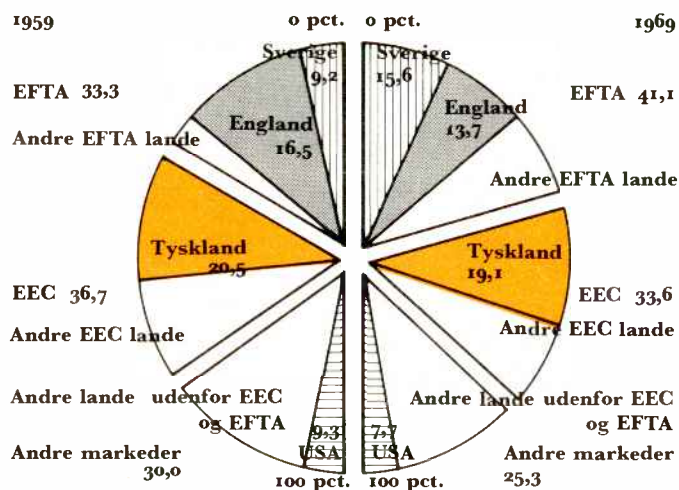
## Importen fordelt på lande

(Generalhandel, d.v.s. specialhandel + transithandel)

Angivet i millioner kroner

|                                   | 1959           | 1960           | 1961           | 1962           | 1963           | 1964           | 1965           | 1966           | 1967           | 1968           | 1969           |
|-----------------------------------|----------------|----------------|----------------|----------------|----------------|----------------|----------------|----------------|----------------|----------------|----------------|
| <b>Import i alt</b>               | <b>11020,1</b> | <b>12427,7</b> | <b>12894,7</b> | <b>14665,7</b> | <b>14645,1</b> | <b>18016,7</b> | <b>19423,3</b> | <b>20653,7</b> | <b>21866,7</b> | <b>24191,9</b> | <b>28494,5</b> |
| <b>EFTA lande (incl. Finland)</b> | <b>3668,2</b>  | <b>4018,2</b>  | <b>4399,0</b>  | <b>5129,7</b>  | <b>5229,0</b>  | <b>6444,6</b>  | <b>7046,7</b>  | <b>7779,0</b>  | <b>8678,9</b>  | <b>9693,1</b>  | <b>11690,3</b> |
| U.K.                              | 1821,2         | 1819,8         | 1833,8         | 2045,1         | 2134,3         | 2481,9         | 2583,5         | 2842,1         | 3034,1         | 3293,9         | 3916,9         |
| Norge                             | 366,5          | 405,7          | 518,1          | 611,9          | 525,8          | 596,9          | 738,3          | 800,6          | 976,5          | 1023,8         | 1183,0         |
| Sverige                           | 1010,7         | 1183,0         | 1394,9         | 1721,7         | 1754,9         | 2309,8         | 2570,4         | 2808,3         | 3160,1         | 3626,6         | 4428,8         |
| Finland                           | 199,4          | 261,0          | 267,5          | 293,6          | 308,5          | 450,7          | 489,5          | 560,1          | 579,3          | 674,3          | 796,2          |
| Portugal                          | 25,2           | 35,5           | 46,1           | 55,7           | 61,4           | 79,7           | 86,9           | 100,8          | 135,2          | 148,5          | 194,1          |
| Schweiz                           | 181,1          | 237,3          | 237,6          | 284,3          | 311,0          | 369,8          | 398,5          | 465,2          | 541,5          | 646,9          | 788,0          |
| Østrig                            | 64,1           | 75,9           | 101,0          | 117,4          | 133,1          | 155,8          | 179,6          | 201,9          | 252,2          | 279,1          | 383,3          |
| <b>Fællesmarkedslande</b>         | <b>4048,2</b>  | <b>4813,4</b>  | <b>5089,0</b>  | <b>5539,1</b>  | <b>5259,1</b>  | <b>6394,1</b>  | <b>6910,4</b>  | <b>7104,8</b>  | <b>7152,9</b>  | <b>7933,6</b>  | <b>9563,6</b>  |
| Vesttyskland                      | 2260,6         | 2728,0         | 2876,6         | 3144,6         | 3082,1         | 3713,3         | 4125,2         | 4203,3         | 4196,5         | 4562,6         | 5437,9         |
| Holland                           | 761,7          | 796,9          | 832,3          | 885,9          | 811,1          | 893,5          | 915,7          | 876,9          | 795,5          | 903,8          | 1212,0         |
| Belgien-Luxembourg                | 365,5          | 487,0          | 465,7          | 490,4          | 426,7          | 547,8          | 572,8          | 531,1          | 550,4          | 587,7          | 808,8          |
| Frankrig                          | 428,9          | 548,6          | 587,7          | 588,5          | 558,0          | 743,5          | 724,4          | 745,7          | 858,2          | 1029,9         | 1206,9         |
| Italien                           | 231,5          | 252,9          | 326,7          | 429,7          | 381,2          | 496,0          | 572,3          | 747,8          | 778,3          | 849,6          | 898,0          |
| <b>Andre lande</b>                | <b>3303,7</b>  | <b>3596,1</b>  | <b>3406,7</b>  | <b>3996,9</b>  | <b>4157,0</b>  | <b>5178,0</b>  | <b>5466,2</b>  | <b>5769,9</b>  | <b>6034,9</b>  | <b>6565,2</b>  | <b>7240,6</b>  |
| Østtyskland                       | 103,3          | 99,9           | 110,1          | 115,9          | 122,1          | 138,0          | 165,0          | 153,2          | 132,6          | 147,2          | 150,5          |
| U.S.S.R.                          | 198,2          | 202,4          | 198,0          | 168,9          | 186,7          | 186,4          | 238,5          | 275,3          | 246,7          | 218,9          | 268,4          |
| Polen                             | 130,8          | 154,8          | 145,7          | 205,3          | 198,6          | 224,4          | 223,3          | 244,1          | 269,9          | 313,0          | 298,9          |
| Czekoslovakiet                    | 49,2           | 62,4           | 64,9           | 71,9           | 71,5           | 95,8           | 99,9           | 122,4          | 122,4          | 139,2          | 153,7          |
| Ungarn                            | 18,4           | 22,0           | 19,5           | 30,6           | 35,8           | 48,9           | 46,6           | 51,9           | 51,2           | 50,6           | 79,6           |
| Øvrige Europa                     | 176,0          | 214,4          | 200,6          | 230,6          | 243,0          | 295,1          | 334,3          | 355,9          | 318,5          | 392,8          | 465,9          |
| U.S.A.                            | 1018,7         | 1220,0         | 1037,5         | 1218,6         | 1296,5         | 1565,9         | 1657,3         | 1627,3         | 1880,6         | 2053,7         | 2194,5         |
| Canada                            | 48,1           | 44,9           | 33,2           | 35,9           | 46,2           | 56,1           | 64,1           | 89,4           | 121,1          | 130,7          | 149,1          |
| Syd- og Mellem-Amerika            | 591,7          | 595,9          | 625,9          | 637,2          | 627,2          | 786,8          | 787,3          | 763,0          | 781,5          | 813,2          | 882,9          |
| Japan                             | 112,4          | 99,7           | 128,7          | 182,5          | 115,0          | 285,6          | 284,2          | 382,9          | 349,1          | 352,6          | 429,3          |
| Øvrige Asien                      | 519,9          | 585,6          | 581,8          | 804,5          | 893,0          | 1069,6         | 1101,8         | 1177,7         | 1184,6         | 1334,1         | 1429,7         |
| Afrika                            | 258,3          | 237,9          | 226,6          | 239,3          | 263,2          | 366,0          | 403,7          | 438,7          | 499,6          | 559,1          | 674,5          |
| Oceanien                          | 70,2           | 51,0           | 33,4           | 55,7           | 58,2           | 59,4           | 60,2           | 88,1           | 77,1           | 60,1           | 63,6           |

† Heri er medtaget fra uangivet oprindelsesland i 1959 8,5 mill. kr., i 1960 5,2 mill. kr. og i 1961 0,8 mill. kr.



Importens fordeling på lande 1959 og 1969. Relative tal



# Udenrigshandel

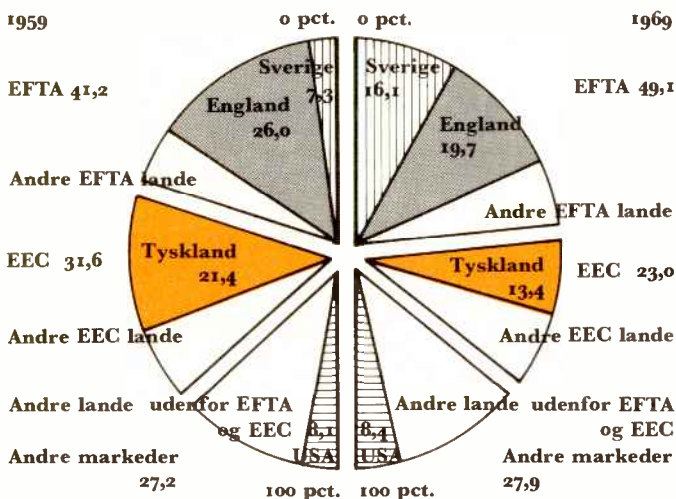
## Eksporsten fordelt på lande<sup>1</sup>

(Generalhandel, d.v.s. specialhandel + transithandel)

Angivet i millioner kroner

|   | 1959          | 1960           | 1961           | 1962           | 1963           | 1964           | 1965           | 1966           | 1967           | 1968           | 1969           |
|---|---------------|----------------|----------------|----------------|----------------|----------------|----------------|----------------|----------------|----------------|----------------|
| <b>Ekспорт i alt</b> . . . . .              | <b>9527,5</b> | <b>10158,7</b> | <b>10457,7</b> | <b>11315,6</b> | <b>12946,8</b> | <b>14385,0</b> | <b>15702,0</b> | <b>16589,9</b> | <b>17263,9</b> | <b>19378,8</b> | <b>22197,3</b> |
| <b>EFTA lande (incl. Finland)</b> . . . . . | <b>3925,5</b> | <b>4474,6</b>  | <b>4640,7</b>  | <b>5092,7</b>  | <b>5884,8</b>  | <b>6764,8</b>  | <b>7314,4</b>  | <b>8008,6</b>  | <b>8722,2</b>  | <b>9680,5</b>  | <b>10894,2</b> |
| U.K. . . . .                                | 2473,3        | 2701,1         | 2572,8         | 2787,3         | 3007,0         | 3380,3         | 3502,1         | 3811,5         | 3998,3         | 4079,7         | 4362,1         |
| Norge . . . . .                             | 437,0         | 604,7          | 524,7          | 587,5          | 797,3          | 801,1          | 906,2          | 1046,3         | 1268,8         | 1425,5         | 1532,5         |
| Sverige . . . . .                           | 694,1         | 914,3          | 970,0          | 1106,2         | 1377,0         | 1703,3         | 1971,5         | 2102,6         | 2395,4         | 2959,4         | 3574,7         |
| Finland . . . . .                           | 132,3         | 181,2          | 256,6          | 256,6          | 251,5          | 295,3          | 332,2          | 385,5          | 351,7          | 394,6          | 490,1          |
| Portugal . . . . .                          | 16,3          | 19,9           | 67,9           | 25,5           | 23,6           | 45,8           | 58,9           | 61,1           | 82,5           | 82,5           | 80,5           |
| Schweiz . . . . .                           | 125,7         | 139,8          | 175,9          | 246,0          | 329,0          | 418,7          | 381,8          | 405,2          | 407,5          | 463,8          | 522,1          |
| Østrig . . . . .                            | 46,8          | 57,6           | 72,8           | 83,6           | 99,4           | 120,3          | 161,7          | 196,4          | 218,0          | 275,0          | 332,2          |
| <b>Fællesmarkedslande</b> . . . . .         | <b>3012,1</b> | <b>2988,4</b>  | <b>3051,3</b>  | <b>3199,4</b>  | <b>3748,7</b>  | <b>4030,8</b>  | <b>4293,5</b>  | <b>4087,7</b>  | <b>3944,5</b>  | <b>4515,2</b>  | <b>5108,3</b>  |
| Vesttyskland <sup>2</sup> . . . . .         | 2036,9        | 2060,5         | 2141,9         | 2192,6         | 2217,3         | 2352,9         | 2699,7         | 2394,8         | 2076,5         | 2395,8         | 2832,3         |
| Holland . . . . .                           | 199,1         | 191,4          | 237,7          | 280,0          | 314,8          | 354,6          | 380,3          | 363,6          | 416,6          | 509,0          | 544,3          |
| Belgien-Luxembourg . . . . .                | 120,0         | 101,1          | 105,5          | 115,2          | 143,4          | 160,5          | 187,1          | 202,5          | 275,8          | 338,0          | 290,9          |
| Frankrig . . . . .                          | 241,5         | 166,6          | 297,2          | 238,5          | 402,1          | 490,3          | 436,6          | 501,8          | 483,0          | 528,0          | 611,6          |
| Italien . . . . .                           | 414,6         | 468,8          | 269,0          | 373,1          | 671,1          | 672,5          | 589,8          | 625,0          | 692,6          | 744,4          | 829,2          |
| <b>Andre lande</b> . . . . .                | <b>2589,9</b> | <b>2695,7</b>  | <b>2765,7</b>  | <b>3023,5</b>  | <b>3313,3</b>  | <b>3589,4</b>  | <b>4094,1</b>  | <b>4493,6</b>  | <b>4597,2</b>  | <b>5183,1</b>  | <b>6194,8</b>  |
| Østtyskland . . . . .                       | 130,2         | 129,8          | 102,5          | 179,3          | 128,7          | 143,9          | 169,7          | 176,1          | 173,9          | 154,4          | 162,9          |
| U.S.S.R. . . . .                            | 104,4         | 113,3          | 37,0           | 166,7          | 210,6          | 244,7          | 212,6          | 161,1          | 124,3          | 141,8          | 134,4          |
| Polen . . . . .                             | 95,6          | 92,4           | 102,4          | 116,0          | 169,9          | 81,8           | 123,8          | 189,3          | 227,6          | 209,8          | 253,6          |
| Czecoslovakiet . . . . .                    | 51,8          | 45,0           | 76,1           | 51,3           | 50,8           | 59,6           | 76,0           | 69,6           | 58,7           | 74,1           | 96,9           |
| Ungarn . . . . .                            | 20,1          | 14,3           | 15,8           | 19,1           | 24,7           | 27,2           | 46,5           | 36,3           | 58,5           | 44,9           | 46,6           |
| Øvrige Europa . . . . .                     | 239,5         | 236,8          | 232,2          | 316,0          | 388,6          | 427,2          | 553,8          | 645,9          | 663,3          | 718,3          | 777,8          |
| U.S.A. . . . .                              | 770,5         | 694,8          | 788,7          | 860,0          | 830,4          | 883,5          | 1064,2         | 1312,3         | 1219,4         | 1577,3         | 1853,2         |
| Canada . . . . .                            | 65,3          | 72,6           | 83,5           | 83,2           | 88,6           | 97,9           | 127,5          | 156,8          | 171,8          | 188,9          | 222,2          |
| Syd- og Mellem-Amerika . . . . .            | 457,2         | 562,2          | 594,0          | 483,2          | 525,2          | 457,2          | 491,0          | 587,0          | 584,9          | 651,2          | 1025,1         |
| Japan . . . . .                             | 27,4          | 34,0           | 51,6           | 59,4           | 62,2           | 88,8           | 93,9           | 102,0          | 134,8          | 152,4          | 196,4          |
| Øvrige Asien . . . . .                      | 365,9         | 395,2          | 441,1          | 427,4          | 450,2          | 516,1          | 570,9          | 602,5          | 724,7          | 736,5          | 807,3          |
| Afrika . . . . .                            | 217,6         | 254,8          | 195,7          | 210,2          | 321,6          | 488,7          | 474,0          | 365,0          | 327,1          | 410,7          | 474,3          |
| Oceanien . . . . .                          | 44,3          | 48,0           | 45,0           | 51,7           | 61,8           | 72,8           | 90,2           | 89,1           | 125,5          | 120,7          | 139,8          |

<sup>1</sup> Foruden til de anførte lande er der til internationale organisationer udført for 0,1 mill. kr. i 1959, 2,5 mill. kr. i 1960, 0,1 mill. kr. i 1961, 0,6 mill. kr. i 1966, 2,7 mill. kr. i 1967, 2,1 mill. kr. i 1968 og 4,3 mill. kr. i 1969. Disse tal omfatter dog ikke den samlede udførsel til internationale organisationer, idet en del af denne udførsel er anført under de pågældende forbrugslande. I årene 1959-65 er udførselen til fremmede tropper i Vesttyskland inkluderet i udførselen til Vesttyskland fra 1966-69 i udførselen til Øvrige Europa.



Eksporstens fordeling på lande 1959 og 1969. Relative tal

# Udenrigshandel

| Kvantumindeks                               | 1955 = 100 |            |            |            |            |            |            |            |            |            |            |
|---|------------|------------|------------|------------|------------|------------|------------|------------|------------|------------|------------|
|   | 1959       | 1960       | 1961       | 1962       | 1963       | 1964       | 1965       | 1966       | 1967       | 1968       | 1969       |
| <b>Hele importen</b>                        | <b>139</b> | <b>155</b> | <b>163</b> | <b>186</b> | <b>184</b> | <b>221</b> | <b>236</b> | <b>248</b> | <b>260</b> | <b>269</b> | <b>316</b> |
| Næringsmidler                               | ...        | 143        | 127        | 152        | 143        | 165        | 160        | 172        | 162        | 149        | 140        |
| Drikkevarer og tobak                        | ...        | 143        | 179        | 160        | 150        | 212        | 199        | 182        | 183        | 187        | 211        |
| Ubearbejdede varer undt. brændsel           | ...        | 158        | 216        | 163        | 164        | 218        | 178        | 197        | 209        | 209        | 239        |
| Brændsel                                    | ...        | 111        | 119        | 84         | 138        | 93         | 109        | 141        | 137        | 148        | 175        |
| Animalske og vegetabiliske olier            | ...        | 72         | 126        | 100        | 107        | 126        | 157        | 153        | 160        | 153        | 153        |
| Kemikalier                                  | ...        | 205        | 276        | 311        | 260        | 287        | 328        | 412        | 452        | 493        | 582        |
| Bearbejdede varer, væsentligst af erhvervs- | ...        | ...        | ...        | ...        | ...        | ...        | ...        | ...        | ...        | ...        | ...        |
| mæssig karakter                             | ...        | 153        | 163        | 216        | 180        | 226        | 257        | 253        | 271        | 284        | 348        |
| Maskiner og transportmidler (undt. skibe    | ...        | ...        | ...        | ...        | ...        | ...        | ...        | ...        | ...        | ...        | ...        |
| og fly)                                     | ...        | 203        | 306        | 322        | 257        | 359        | 328        | 363        | 376        | 382        | 463        |
| Forskellige færdige varer                   | ...        | 212        | 264        | 340        | 428        | 495        | 540        | 591        | 685        | 748        | 935        |

|  |            |            |            |            |            |            |            |            |            |            |            |
|--|------------|------------|------------|------------|------------|------------|------------|------------|------------|------------|------------|
| <b>Hele eksporten</b>                  | <b>130</b> | <b>139</b> | <b>146</b> | <b>156</b> | <b>171</b> | <b>186</b> | <b>201</b> | <b>206</b> | <b>218</b> | <b>236</b> | <b>256</b> |
| Animalske landbrugsprodukter           | 107        | 113        | 112        | 112        | 113        | 111        | 116        | 109        | 110        | 103        | 96         |
| Vegetabiliske landbrugsprodukter       | 137        | 102        | 119        | 134        | 177        | 165        | 213        | 179        | 185        | 233        | 293        |
| Kød- og mælkekonserves                 | 155        | 160        | 171        | 196        | 195        | 208        | 232        | 245        | 286        | 325        | 370        |
| Industriprodukter (undt. skibe og fly) | 162        | 183        | 200        | 224        | 261        | 306        | 331        | 354        | 407        | 476        | 556        |
| Fisk                                   | 126        | 136        | 157        | 164        | 181        | 192        | 203        | 185        | 205        | 190        | 176        |
| Andre varer                            | 165        | 187        | 232        | 232        | 268        | 354        | 407        | 480        | 567        | 545        | 524        |

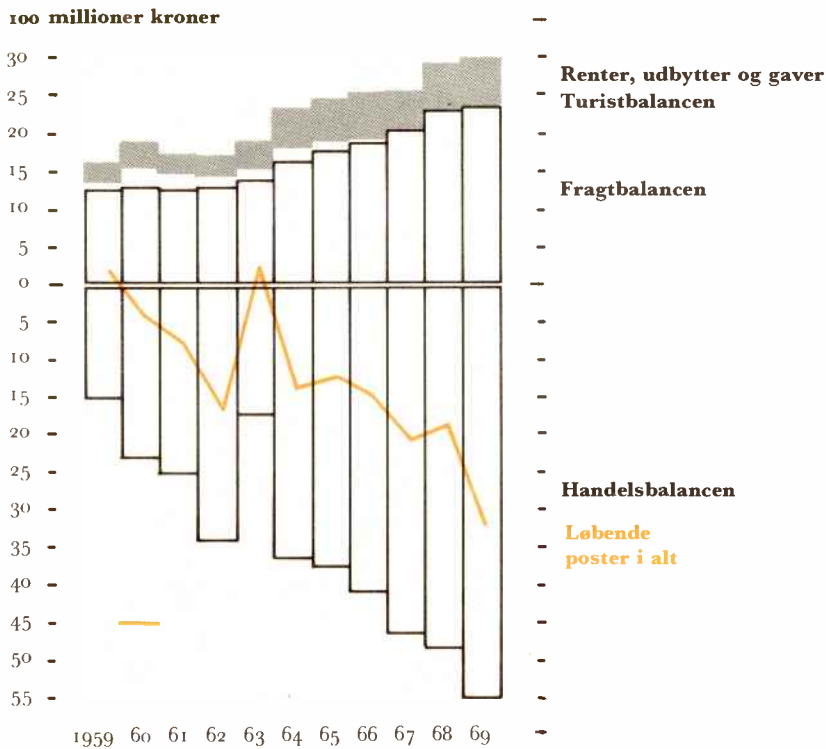
| Enhedsværdiindeks                           | 1955 = 100 |           |           |           |           |           |           |            |            |            |            |
|---|------------|-----------|-----------|-----------|-----------|-----------|-----------|------------|------------|------------|------------|
|   | 1959       | 1960      | 1961      | 1962      | 1963      | 1964      | 1965      | 1966       | 1967       | 1968       | 1969       |
| <b>Hele importen</b>                        | <b>94</b>  | <b>96</b> | <b>96</b> | <b>95</b> | <b>97</b> | <b>98</b> | <b>99</b> | <b>100</b> | <b>101</b> | <b>107</b> | <b>109</b> |
| Næringsmidler                               | ...        | 86        | 83        | 90        | 92        | 98        | 101       | 101        | 98         | 102        | 107        |
| Drikkevarer og tobak                        | ...        | 113       | 119       | 117       | 131       | 107       | 133       | 128        | 123        | 136        | 145        |
| Ubearbejdede varer undt. brændsel           | ...        | 97        | 96        | 95        | 99        | 88        | 119       | 104        | 99         | 103        | 104        |
| Brændsel                                    | ...        | 87        | 86        | 135       | 87        | 141       | 119       | 100        | 106        | 112        | 100        |
| Animalske og vegetabiliske olier            | ...        | 100       | 70        | 82        | 78        | 94        | 92        | 86         | 68         | 67         | 74         |
| Kemikalier                                  | ...        | 93        | 75        | 71        | 87        | 93        | 91        | 78         | 76         | 79         | 78         |
| Bearbejdede varer, væsentligst af erhvervs- | ...        | ...       | ...       | ...       | ...       | ...       | ...       | ...        | ...        | ...        | ...        |
| mæssig karakter                             | ...        | 98        | 97        | 79        | 93        | 96        | 93        | 95         | 94         | 99         | 105        |
| Maskiner og transportmidler (undt. skibe    | ...        | ...       | ...       | ...       | ...       | ...       | ...       | ...        | ...        | ...        | ...        |
| og fly)                                     | ...        | 116       | 86        | 99        | 116       | 107       | 122       | 126        | 128        | 138        | 142        |
| Forskellige færdige varer                   | ...        | 93        | 91        | 90        | 79        | 95        | 91        | 97         | 97         | 102        | 102        |

|  |            |           |           |           |            |            |            |            |            |            |            |
|--|------------|-----------|-----------|-----------|------------|------------|------------|------------|------------|------------|------------|
| <b>Hele eksporten</b>                  | <b>100</b> | <b>99</b> | <b>97</b> | <b>98</b> | <b>101</b> | <b>104</b> | <b>105</b> | <b>109</b> | <b>107</b> | <b>111</b> | <b>115</b> |
| Animalske landbrugsprodukter           | 100        | 98        | 95        | 97        | 105        | 112        | 109        | 119        | 114        | 124        | 135        |
| Vegetabiliske landbrugsprodukter       | 98         | 104       | 93        | 98        | 94         | 93         | 93         | 101        | 92         | 92         | 92         |
| Kød- og mælkekonserves                 | 100        | 97        | 96        | 94        | 96         | 99         | 102        | 103        | 105        | 108        | 111        |
| Industriprodukter (undt. skibe og fly) | 98         | 97        | 97        | 99        | 99         | 99         | 103        | 105        | 106        | 109        | 112        |
| Fisk                                   | 119        | 125       | 127       | 141       | 137        | 150        | 162        | 179        | 165        | 183        | 203        |
| Andre varer                            | 94         | 93        | 82        | 86        | 82         | 83         | 81         | 81         | 62         | 66         | 70         |

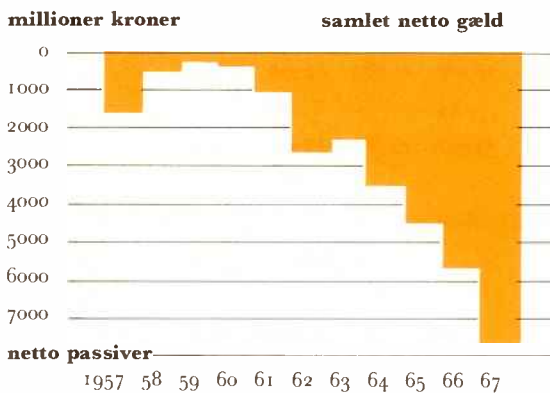
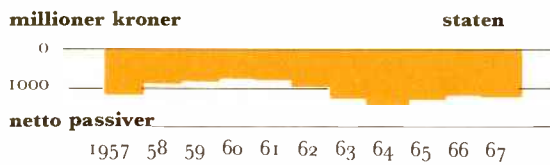
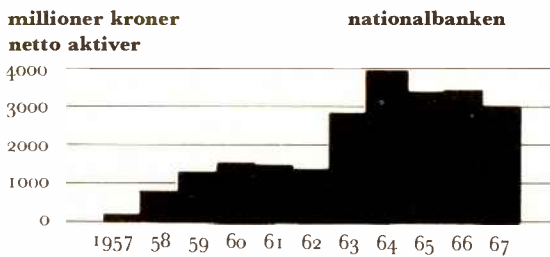
| Bytteforholdet                  | 1955 = 100 |      |      |      |      |      |      |      |      |      |      |
|---------------------------------|------------|------|------|------|------|------|------|------|------|------|------|
|                                 | 1959       | 1960 | 1961 | 1962 | 1963 | 1964 | 1965 | 1966 | 1967 | 1968 | 1969 |
| Enhedsværdiindeks for eksporten | 100        | 99   | 97   | 98   | 101  | 104  | 105  | 109  | 107  | 111  | 115  |
| Enhedsværdiindeks for importen  | 94         | 96   | 96   | 95   | 97   | 98   | 99   | 100  | 101  | 107  | 109  |
| Bytteforholdet                  | 106        | 103  | 101  | 103  | 104  | 106  | 106  | 109  | 106  | 104  | 106  |

| Vægten af import og eksport | Angivet i tusinde tons |       |       |       |       |       |       |       |       |       |       |
|-----------------------------|------------------------|-------|-------|-------|-------|-------|-------|-------|-------|-------|-------|
|                             | 1959                   | 1960  | 1961  | 1962  | 1963  | 1964  | 1965  | 1966  | 1967  | 1968  | 1969  |
| Importen                    | 16503                  | 18971 | 19103 | 21739 | 21942 | 24949 | 25658 | 27368 | 27526 | 28984 | 33183 |
| Eksporten                   | 5362                   | 5241  | 5663  | 6863  | 7555  | 8291  | 8240  | 8384  | 8315  | 8796  | 10163 |

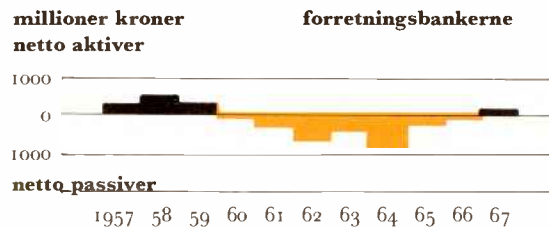
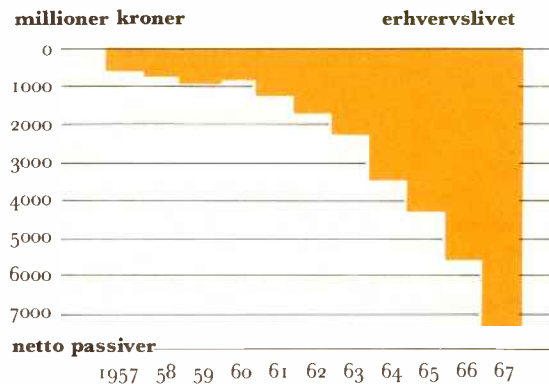
# Betalings- og kapitalbalancen



Betalingsbalancens løbende poster 1959-69 (netto beløb)



Kapitalbalancen 1957-67 (netto beløb)



# Betalings- og kapitalbalancen

| Betalingsbalancen                          | Angivet i millioner kr. |              |              |                |
|--|-------------------------|--------------|--------------|----------------|
|  | 1959                    | 1960         | 1961         | 1962           |
| <b>Nettoindtægter</b>                      |                         |              |              |                |
| <b>Løbende poster</b>                      | <b>110</b>              | <b>÷ 407</b> | <b>÷ 755</b> | <b>÷ 1 657</b> |
| Varehandel, f.o.b. (frit ombord)           | ÷ 748                   | ÷ 1 459      | ÷ 1 666      | ÷ 2 495        |
| Søtransport                                | 520                     | 531          | 497          | 495            |
| Øvrige løbende poster                      | 338                     | 521          | 414          | 343            |
| <b>Kapitalposter</b>                       | <b>÷ 235</b>            | <b>325</b>   | <b>701</b>   | <b>1 573</b>   |
| Private virksomheder m.v. <sup>1</sup>     | 248                     | 180          | 476          | 770            |
| Offentlige institutioner m.v. <sup>2</sup> | 143                     | ÷ 23         | 57           | 234            |
| Monetære institutioner                     | ÷ 626                   | 168          | 168          | 569            |
| <b>Registrerede nettoindtægter i alt</b>   | <b>÷ 125</b>            | <b>÷ 82</b>  | <b>÷ 54</b>  | <b>÷ 84</b>    |
| <b>Fejl og udeladelser</b>                 | <b>125</b>              | <b>82</b>    | <b>54</b>    | <b>84</b>      |

| Bruttoindtægter og -udgifter                           | Angivet i millioner kr. |               |                |               |                |               |                |               |
|--|-------------------------|---------------|----------------|---------------|----------------|---------------|----------------|---------------|
|  | 1959                    |               | 1960           |               | 1961           |               | 1962           |               |
|  | ind-<br>lægter          | ud-<br>gifter | ind-<br>lægter | ud-<br>gifter | ind-<br>lægter | ud-<br>gifter | ind-<br>lægter | ud-<br>gifter |
| <b>Løbende poster</b>                                  | <b>12 670</b>           | <b>12 560</b> | <b>13 597</b>  | <b>14 004</b> | <b>13 964</b>  | <b>14 719</b> | <b>15 051</b>  | <b>16 708</b> |
| Varehandel, f.o.b. (frit ombord)                       | 9 625                   | 10 373        | 10 278         | 11 737        | 10 575         | 12 241        | 11 461         | 13 956        |
| Søtransport  | 1 824                   | 1 304         | 1 824          | 1 293         | 1 826          | 1 329         | 1 882          | 1 387         |
| Danske skibe   | 1 499                   | 700           | 1 464          | 675           | 1 486          | 700           | 1 522          | 725           |
| Udenlandske skibe                                      | 325                     | 604           | 360            | 618           | 340            | 629           | 360            | 662           |
| Øvrige løbende poster                                  | 1 221                   | 883           | 1 495          | 974           | 1 563          | 1 149         | 1 708          | 1 365         |
| Rejser   | 610                     | 480           | 740            | 510           | 825            | 615           | 895            | 755           |
| Øvrige varer og tjenester <sup>3</sup>                 | 465                     | 280           | 593            | 335           | 604            | 365           | 610            | 390           |
| Renter, udbytter m.m.                                  | 146                     | 123           | 162            | 129           | 134            | 169           | 203            | 220           |
| Gaver, indkomstoverførsler m.v. <sup>3</sup>           | ...                     | ...           | ...            | ...           | ...            | ...           | ...            | ...           |
| Kursgevinster på valutaterminforretninger <sup>4</sup> | ...                     | ...           | ...            | ...           | ...            | ...           | ...            | ...           |
| <b>Kapitalposter</b>                                   | <b>1 113</b>            | <b>1 348</b>  | <b>1 269</b>   | <b>944</b>    | <b>1 565</b>   | <b>864</b>    | <b>2 299</b>   | <b>726</b>    |
| Private virksomheder m.v. <sup>1</sup>                 | 740                     | 492           | 780            | 600           | 1 277          | 801           | 1 441          | 671           |
| Direkte investeringer                                  | 127                     | 163           | 331            | 140           | 727            | 395           | 463            | 229           |
| Danske investeringer i udlandet                        | 78                      | 120           | 59             | 122           | 68             | 163           | 78             | 133           |
| Udenlandske investeringer i Danmark                    | 49                      | 43            | 272            | 18            | 659            | 142           | 385            | 96            |
| Andre langfristede mellemværender                      | 221                     | 184           | 382            | 222           | 427            | 335           | 488            | 226           |
| Aktiver  | 136                     | 81            | 153            | 131           | 115            | 230           | 119            | 170           |
| Passiver   | 85                      | 103           | 229            | 91            | 312            | 105           | 369            | 56            |
| Kortfristede mellemværender                            | 392                     | 145           | 67             | 238           | 123            | 161           | 490            | 216           |
| Aktiver  | •                       | 145           | •              | 238           | •              | 161           | •              | 216           |
| Passiver   | 392                     | •             | 67             | •             | 123            | •             | 490            | •             |
| Offentlige institutioner m.v. <sup>2</sup>             | 256                     | 113           | 100            | 123           | 120            | 63            | 289            | 55            |
| Statens långivning til u-lande <sup>5</sup>            | •                       | 2             | •              | 3             | •              | 1             | •              | 1             |
| Langfristet låntagning                                 | 245                     | 85            | 100            | 54            | 96             | 62            | 260            | 37            |
| Øvrige langfristede mellemværender                     | •                       | 26            | •              | •             | 1              | •             | 0              | 17            |
| Kortfristede mellemværender                            | 11                      | •             | •              | 66            | 23             | •             | 29             | •             |
| Monetære institutioner                                 | 117                     | 743           | 389            | 221           | 168            | •             | 569            | •             |
| Nettostilling over for Den internationale Valutafond   | •                       | 224           | •              | 6             | •              | •             | •              | •             |
| Nationalbankens mellemværender med udlandet            | •                       | 519           | •              | 215           | 11             | •             | 161            | •             |
| Private bankers mellemværender med udlandet            | 117                     | •             | 389            | •             | 157            | •             | 408            | •             |
| <b>Registrerede indtægter og udgifter i alt</b>        | <b>13 783</b>           | <b>13 908</b> | <b>14 866</b>  | <b>14 948</b> | <b>15 529</b>  | <b>15 583</b> | <b>17 350</b>  | <b>17 434</b> |
| <b>Fejl og udeladelser</b>                             | <b>125</b>              | <b>•</b>      | <b>82</b>      | <b>•</b>      | <b>54</b>      | <b>•</b>      | <b>84</b>      | <b>•</b>      |
| <b>Bruttoindtægter og -udgifter i alt</b>              | <b>13 908</b>           | <b>13 908</b> | <b>14 948</b>  | <b>14 948</b> | <b>15 583</b>  | <b>15 583</b> | <b>17 434</b>  | <b>17 434</b> |

<sup>1</sup> Elværker og telefonselskaber er til og med 1965 henregnet til den private sektor, men fra 1966 til offentlige institutioner.

<sup>2</sup> Omfatter staten, kommunerne og efter 1966 tillige elværker og telefonselskaber.

<sup>3</sup> Øvrige varer og tjenester omfatter til og med 1964 også gaver, indkomstoverførsler m.v. Fra 1965 er disse poster udskilt som selvstændige.

<sup>4</sup> Kursgevinster på valutaterminforretninger, der anføres netto, er først opgjort fra 1967.

<sup>5</sup> Direkte långivning samt lån ydet gennem internationale organisationer.

| 1963         | 1964           | 1965           | 1966           | 1967           | 1968           | 1969*          |
|--------------|----------------|----------------|----------------|----------------|----------------|----------------|
| <b>165</b>   | <b>÷ 1 363</b> | <b>÷ 1 218</b> | <b>÷ 1 453</b> | <b>÷ 2 004</b> | <b>÷ 1 616</b> | <b>÷ 3 091</b> |
| ÷ 768        | ÷ 2 583        | ÷ 2 495        | ÷ 2 781        | ÷ 3 193        | ÷ 3 407        | ÷ 4 691        |
| 481          | 550            | 598            | 645            | 750            | 1 078          | 1 095          |
| 452          | 670            | 679            | 683            | 439            | 713            | 505            |
| <b>÷ 307</b> | <b>1 191</b>   | <b>1 004</b>   | <b>1 129</b>   | <b>1 684</b>   | <b>1 236</b>   | <b>2 655</b>   |
| 744          | 1 520          | 1 023          | 1 356          | 1 179          | 582            | 1 385          |
| 629          | 460            | 122            | 8              | 239            | 599            | 712            |
| ÷ 1 680      | ÷ 789          | ÷ 141          | ÷ 235          | 266            | 55             | 558            |
| <b>÷ 142</b> | <b>÷ 172</b>   | <b>÷ 214</b>   | <b>÷ 324</b>   | <b>÷ 320</b>   | <b>÷ 380</b>   | <b>÷ 436</b>   |
| <b>142</b>   | <b>172</b>     | <b>214</b>     | <b>324</b>     | <b>320</b>     | <b>380</b>     | <b>436</b>     |

| 1963           |               | 1964           |               | 1965           |               | 1966           |               | 1967           |               | 1968           |               | 1969*          |               |
|----------------|---------------|----------------|---------------|----------------|---------------|----------------|---------------|----------------|---------------|----------------|---------------|----------------|---------------|
| ind-<br>tægter | ud-<br>gifter | ind-<br>tægter | ud-<br>gifter | ind-<br>tægter | ud-<br>gifter | ind-<br>tægter | ud-<br>gifter | ind-<br>tægter | ud-<br>gifter | ind-<br>tægter | ud-<br>gifter | ind-<br>tægter | ud-<br>gifter |
| <b>16 996</b>  | <b>16 831</b> | <b>19 100</b>  | <b>20 463</b> | <b>21 067</b>  | <b>22 285</b> | <b>22 593</b>  | <b>24 046</b> | <b>23 840</b>  | <b>25 844</b> | <b>26 998</b>  | <b>28 614</b> | <b>30 356</b>  | <b>33 447</b> |
| 13 107         | 13 875        | 14 538         | 17 121        | 15 900         | 18 395        | 16 757         | 19 538        | 17 468         | 20 661        | 19 544         | 22 951        | 22 363         | 27 054        |
| 1 982          | 1 501         | 2 205          | 1 655         | 2 450          | 1 852         | 2 663          | 2 018         | 2 970          | 2 220         | 3 378          | 2 300         | 3 720          | 2 625         |
| 1 597          | 760           | 1 775          | 790           | 1 975          | 850           | 2 138          | 932           | 2 400          | 1 040         | 2 743          | 1 060         | 3 020          | 1 175         |
| 385            | 741           | 430            | 865           | 475            | 1 002         | 525            | 1 086         | 570            | 1 180         | 635            | 1 240         | 700            | 1 450         |
| 1 907          | 1 455         | 2 357          | 1 687         | 2 717          | 2 038         | 3 173          | 2 490         | 3 402          | 2 963         | 4 076          | 3 363         | 4 273          | 3 768         |
| 997            | 832           | 1 150          | 945           | 1 310          | 1 137         | 1 410          | 1 305         | 1 556          | 1 599         | 1 751          | 1 726         | 1 952          | 1 860         |
| 740            | 395           | 970            | 440           | 1 025          | 375           | 1 348          | 553           | 1 370          | 630           | 1 546          | 695           | 1 690          | 755           |
| 170            | 228           | 237            | 302           | 292            | 381           | 334            | 456           | 374            | 540           | 464            | 675           | 510            | 835           |
| ...            | ...           | ...            | ...           | 90             | 145           | 81             | 176           | 69             | 194           | 88             | 267           | 106            | 318           |
| ...            | ...           | ...            | ...           | ...            | ...           | ...            | ...           | 33             | .             | 227            | .             | 15             | ...           |
| <b>2 343</b>   | <b>2 650</b>  | <b>3 606</b>   | <b>2 415</b>  | <b>3 012</b>   | <b>2 008</b>  | <b>2 925</b>   | <b>1 796</b>  | <b>4 399</b>   | <b>2 715</b>  | <b>5 208</b>   | <b>3 972</b>  | <b>2 655</b>   | .             |
| 1 589          | 845           | 2 617          | 1 097         | 2 134          | 1 111         | 2 599          | 1 243         | 3 442          | 2 263         | 3 403          | 2 821         | 1 385          | .             |
| 746            | 372           | 777            | 265           | 890            | 371           | 792            | 533           | 1 781          | 1 010         | 1 096          | 1 334         | ...            | ...           |
| 149            | 139           | 112            | 167           | 105            | 211           | 179            | 217           | 253            | 251           | 313            | 379           | ...            | ...           |
| 597            | 233           | 665            | 98            | 785            | 160           | 613            | 316           | 1 528          | 759           | 783            | 955           | ...            | ...           |
| 634            | 380           | 863            | 434           | 552            | 379           | 525            | 367           | 1 085          | 1 013         | 1 561          | 1 157         | ...            | ...           |
| 134            | 256           | 183            | 227           | 206            | 199           | 196            | 216           | 415            | 740           | 455            | 668           | ...            | ...           |
| 500            | 124           | 680            | 207           | 346            | 180           | 329            | 151           | 670            | 273           | 1 106          | 489           | ...            | ...           |
| 209            | 93            | 977            | 398           | 692            | 361           | 1 282          | 343           | 576            | 240           | 746            | 330           | ...            | ...           |
| .              | 93            | .              | 398           | .              | 361           | .              | 343           | .              | 240           | .              | 330           | ...            | ...           |
| 209            | .             | 977            | .             | 692            | .             | 1 282          | .             | 576            | .             | 746            | .             | ...            | ...           |
| 754            | 125           | 629            | 169           | 296            | 174           | 326            | 318           | 584            | 345           | 982            | 383           | 712            | .             |
| -              | 13            | 1              | 11            | 3              | 24            | 3              | 54            | 3              | 64            | 2              | 60            | 2              | 143           |
| 753            | 63            | 627            | 87            | 292            | 118           | 322            | 209           | 581            | 256           | 947            | 255           | 1 214          | 279           |
| 1              | 2             | 1              | 24            | 1              | 7             | 1              | 17            | -              | 4             | 33             | -             | ...            | ...           |
| .              | 47            | .              | 47            | .              | 25            | .              | 38            | .              | 21            | .              | 68            | .              | 82            |
| .              | 1 680         | 360            | 1 149         | 582            | 723           | .              | 235           | 373            | 107           | 823            | 768           | 558            | .             |
| .              | -             | -              | -             | .              | 173           | .              | 58            | 34             | .             | .              | 176           | 633            | .             |
| .              | 1 484         | .              | 1 149         | 582            | .             | .              | 13            | 339            | .             | 823            | .             | .              | 636           |
| .              | 196           | 360            | .             | .              | 550           | .              | 164           | .              | 107           | -              | 592           | 561            | .             |
| <b>19 339</b>  | <b>19 481</b> | <b>22 706</b>  | <b>22 878</b> | <b>24 079</b>  | <b>24 293</b> | <b>25 518</b>  | <b>25 842</b> | <b>28 239</b>  | <b>28 559</b> | <b>32 206</b>  | <b>32 586</b> | <b>33 011</b>  | <b>33 447</b> |
| <b>142</b>     | .             | <b>172</b>     | .             | <b>214</b>     | .             | <b>324</b>     | .             | <b>320</b>     | .             | <b>380</b>     | .             | <b>436</b>     | .             |
| <b>19 481</b>  | <b>19 481</b> | <b>22 878</b>  | <b>22 878</b> | <b>24 293</b>  | <b>24 293</b> | <b>25 842</b>  | <b>25 842</b> | <b>28 559</b>  | <b>28 559</b> | <b>32 586</b>  | <b>32 586</b> | <b>33 447</b>  | <b>33 447</b> |

# Betalings- og kapitalbalancen

Angivet i millioner kroner pr. 31.12

| Kapitalbalancen                                       | 1958       | 1959       | 1960       | 1961         | 1962         |
|---|------------|------------|------------|--------------|--------------|
| <b>Nettogæld (passiver – aktiver) i alt</b> . . . . . | <b>552</b> | <b>323</b> | <b>417</b> | <b>1 070</b> | <b>2 629</b> |
| Private virksomheder m.v. <sup>1</sup> . . . . .      | 723        | 960        | 919        | 1 357        | 2 106        |
| Offentlige institutioner m.v. <sup>2</sup> . . . . .  | 976        | 1 123      | 1 100      | 1 158        | 1 392        |
| Monetære institutioner . . . . .                      | ÷ 1 147    | ÷ 1 760    | ÷ 1 602    | ÷ 1 445      | ÷ 869        |

Angivet i millioner kr. pr. 31.12

|  | 1958         |              | 1959         |              | 1960         |              | 1961         |              | 1962         |              |
|--|--------------|--------------|--------------|--------------|--------------|--------------|--------------|--------------|--------------|--------------|
|  | Aktiver      | Passiver     | Aktiver      | Passiver     | Aktiver      | Passiver     | Aktiver      | Passiver     | Aktiver      | Passiver     |
| <b>Tilgodehavender og gæld i alt</b> . . . . .                 | <b>4 921</b> | <b>5 473</b> | <b>6 046</b> | <b>6 369</b> | <b>6 548</b> | <b>6 965</b> | <b>6 576</b> | <b>7 646</b> | <b>6 259</b> | <b>8 888</b> |
| Private virksomheder m.v. <sup>1</sup> . . . . .               | 2 397        | 3 120        | 2 579        | 3 539        | 2 912        | 3 831        | 3 317        | 4 674        | 3 679        | 5 785        |
| Direkte investeringer . . . . .                                | 473          | 751          | 536          | 753          | 610          | 1 002        | 711          | 1 524        | 798          | 1 821        |
| Andre langfristede mellemværender . . . . .                    | 493          | 830          | 467          | 855          | 488          | 831          | 631          | 1 029        | 690          | 1 353        |
| Kortfristede mellemværender . . . . .                          | 1 431        | 1 539        | 1 576        | 1 931        | 1 814        | 1 998        | 1 975        | 2 121        | 2 191        | 2 611        |
| Offentlige institutioner m.v. <sup>2</sup> . . . . .           | 143          | 1 119        | 176          | 1 299        | 243          | 1 343        | 214          | 1 372        | 251          | 1 643        |
| Statens långivning til u-lande <sup>3</sup> . . . . .          | 3            | .            | 5            | .            | 8            | .            | 9            | .            | 10           | .            |
| Andre langfristede mellemværender . . . . .                    | 101          | 1 067        | 129          | 1 234        | 128          | 1 279        | 128          | 1 314        | 145          | 1 537        |
| Staten . . . . .   | 101          | 972          | 129          | 1 148        | 128          | 1 200        | 128          | 1 183        | 145          | 1 412        |
| Kommunerne . . . . .   | .            | 95           | .            | 86           | .            | 79           | .            | 131          | .            | 125          |
| Elværker og telefonselskaber . . . . .                         | .            | .            | .            | .            | .            | .            | .            | .            | .            | .            |
| Andre kortfristede mellemværender . . . . .                    | 39           | 52           | 42           | 65           | 107          | 64           | 77           | 58           | 96           | 106          |
| Monetære institutioner . . . . .                               | 2 381        | 1 234        | 3 291        | 1 531        | 3 393        | 1 791        | 3 045        | 1 600        | 2 329        | 1 460        |
| Nettostilling over for Den internationale Valutafond . . . . . | –            | .            | 224          | .            | 230          | .            | 230          | .            | 230          | .            |
| Nationalbankens mellemværender med udlandet . . . . .          | 1 385        | 640          | 1 959        | 695          | 1 636        | 158          | 1 573        | 107          | 1 402        | 97           |
| Private bankers mellemværender med udlandet . . . . .          | 996          | 594          | 1 108        | 836          | 1 527        | 1 633        | 1 242        | 1 493        | 697          | 1 363        |

1 Elværker og telefonselskaber er til og med 1963 henregnet til den private sektor, men fra 1964 til offentlige institutioner.

2 Omfatter staten, kommunerne og fra 1964 tillige elværker og telefonselskaber.

3 Direkte långivning samt lån ydet gennem internationale institutioner.

# Penge og kredit

Danmarks Nationalbanks balance ved årets udgang

Angivet i millioner kr.

|  | 1959         | 1960         | 1961         | 1962         | 1963         | 1964         | 1965         | 1966          | 1967          | 1968          | 1969          |
|--|--------------|--------------|--------------|--------------|--------------|--------------|--------------|---------------|---------------|---------------|---------------|
| <b>Aktiver:</b>  |              |              |              |              |              |              |              |               |               |               |               |
| <b>Tilsammen</b> . . . . .                               | <b>5 952</b> | <b>5 649</b> | <b>5 651</b> | <b>6 192</b> | <b>6 712</b> | <b>8 602</b> | <b>9 486</b> | <b>11 023</b> | <b>10 794</b> | <b>12 344</b> | <b>15 816</b> |
| Guldbeholdning . . . . .                                 | 68           | 68           | 68           | 68           | 68           | 68           | 68           | 68            | 68            | 68            | 666           |
| Fordringer på udlandet . . . . .                         | 1 939        | 1 604        | 1 531        | 1 360        | 2 838        | 4 039        | 3 455        | 3 464         | 3 319         | 2 496         | 2 681         |
| Danmarks kvote i Den internationale Valutafond . . . . . | .            | .            | .            | .            | .            | .            | .            | .             | .             | .             | 1 223         |
| Kontokurant-aktiver . . . . .                            | 284          | 324          | 319          | 414          | 272          | 345          | 514          | 767           | 340           | 502           | 726           |
| Lån på indlånsbeviser . . . . .                          | 185          | 112          | 196          | 324          | 92           | 116          | 97           | 122           | 77            | 278           | 339           |
| Lån på obligationer og aktier . . . . .                  | 0            | 70           | 54           | 165          | 34           | 186          | 291          | 637           | 894           | 334           | 552           |
| Udlån i øvrigt . . . . .                                 | 53           | 78           | 117          | 189          | 75           | 166          | 68           | 160           | 46            | 27            | 208           |
| Statens reguleringskonto . . . . .                       | 2 876        | 2 800        | 2 750        | 2 700        | 2 150        | 2 100        | 2 050        | 2 000         | 1 950         | 1 900         | 1 850         |
| Finansministeriets løbende konto . . . . .               | –            | –            | –            | –            | –            | –            | –            | –             | –             | –             | –             |
| Obligationer og aktier . . . . .                         | 464          | 472          | 478          | 839          | 1 044        | 1 290        | 2 581        | 3 408         | 3 672         | 6 184         | 6 870         |
| Andre aktiver . . . . .                                  | 83           | 121          | 138          | 133          | 139          | 292          | 362          | 397           | 428           | 555           | 701           |
| <b>Passiver:</b>   |              |              |              |              |              |              |              |               |               |               |               |
| <b>Tilsammen</b> . . . . .                               | <b>5 952</b> | <b>5 649</b> | <b>5 651</b> | <b>6 192</b> | <b>6 712</b> | <b>8 602</b> | <b>9 486</b> | <b>11 023</b> | <b>10 794</b> | <b>12 344</b> | <b>15 816</b> |
| Seddelomløb . . . . .                                    |              | 3 005        | 3 318        | 3 504        | 3 835        | 4 117        | 4 442        | 4 906         | 5 084         | 5 444         | 5 816         |
| Indlån på folio . . . . .                                |              | 306          | 282          | 281          | 287          | 280          | 227          | 151           | 299           | 348           | 286           |
| Indlånsbeviser . . . . .                                 | 450          | 241          | 365          | 550          | 563          | 574          | 590          | 432           | 419           | 1 663         | 1 655         |
| Kontokurant-passiver . . . . .                           | 106          | 64           | 66           | 66           | 64           | 118          | 204          | 400           | 369           | 293           | 418           |
| Finansministeriets løbende konto . . . . .               | 255          | 1 539        | 1 172        | 1 305        | 1 293        | 2 690        | 3 045        | 3 991         | 3 175         | 2 843         | 4 837         |
| Konto vedr. invalide- og folkepension . . . . .          | .            | .            | .            | .            | 62           | 166          | 216          | 216           | 216           | 216           | 216           |
| Finansministeriets konti i h. t. særlige love . . . . .  | 946          | .            | .            | .            | .            | .            | .            | .             | .             | .             | .             |
| Forpligtelser over for udlandet . . . . .                | 705          | 167          | 116          | 106          | 98           | 148          | 145          | 143           | 261           | 191           | 163           |
| Den internationale Valutafond . . . . .                  | .            | .            | 1            | .            | .            | .            | .            | .             | .             | .             | 1 215         |
| Andre passiver . . . . .                                 | 297          | 327          | 332          | 380          | 510          | 509          | 617          | 784           | 971           | 1 346         | 1 210         |

| 1963         | 1964         | 1965         | 1966         | 1967         | 1968         |
|--------------|--------------|--------------|--------------|--------------|--------------|
| <b>2 315</b> | <b>3 552</b> | <b>4 501</b> | <b>5 746</b> | <b>7 788</b> | <b>9 022</b> |
| 2 839        | 3 477        | 4 500        | 5 947        | 7 383        | 7 935        |
| 2 026        | 3 410        | 3 476        | 3 514        | 4 059        | 4 688        |
| ÷ 2 550      | ÷ 3 335      | ÷ 3 475      | ÷ 3 715      | ÷ 3 654      | ÷ 3 601      |

| 1963         |               | 1964         |               | 1965          |               | 1966          |               | 1967          |               | 1968          |               |
|--------------|---------------|--------------|---------------|---------------|---------------|---------------|---------------|---------------|---------------|---------------|---------------|
| Aktiver      | Passiver      | Aktiver      | Passiver      | Aktiver       | Passiver      | Aktiver       | Passiver      | Aktiver       | Passiver      | Aktiver       | Passiver      |
| <b>8 222</b> | <b>10 537</b> | <b>9 979</b> | <b>13 531</b> | <b>10 637</b> | <b>15 138</b> | <b>11 646</b> | <b>17 392</b> | <b>12 877</b> | <b>20 665</b> | <b>14 322</b> | <b>23 344</b> |
| 3 901        | 6 740         | 4 450        | 7 927         | 5 035         | 9 535         | 5 408         | 11 355        | 6 194         | 13 577        | 7 131         | 15 066        |
| 796          | 2 179         | 871          | 2 846         | 1 017         | 3 532         | 1 046         | 3 868         | 1 169         | 4 889         | 1 530         | 5 017         |
| 821          | 1 741         | 911          | 1 313         | 987           | 1 531         | 982           | 1 726         | 1 345         | 2 157         | 1 591         | 2 772         |
| 2 284        | 2 820         | 2 668        | 3 768         | 3 031         | 4 472         | 3 380         | 5 761         | 3 680         | 6 531         | 4 010         | 7 277         |
| 322          | 2 348         | 367          | 3 777         | 452           | 3 928         | 540           | 4 054         | 688           | 4 747         | 754           | 5 442         |
| 23           | .             | 33           | .             | 54            | .             | 105           | .             | 172           | .             | 231           | .             |
| 152          | 2 238         | 175          | 3 686         | 180           | 3 814         | 214           | 3 948         | 236           | 4 616         | 203           | 5 372         |
| 152          | 1 702         | 175          | 1 952         | 180           | 2 049         | 211           | 2 100         | 230           | 2 404         | 203           | 2 875         |
| .            | 536           | .            | 842           | .             | 911           | .             | 910           | .             | 1 100         | .             | 1 354         |
| ...          | ...           | -            | 892           | -             | 854           | 3             | 938           | 6             | 1 112         | 0             | 1 143         |
| 147          | 110           | 159          | 91            | 218           | 114           | 221           | 106           | 280           | 131           | 320           | 70            |
| 3 999        | 1 449         | 5 162        | 1 827         | 5 150         | 1 675         | 5 698         | 1 983         | 5 995         | 2 341         | 6 437         | 2 836         |
| 230          | .             | 230          | .             | 403           | .             | 461           | .             | 465           | .             | 640           | .             |
| 2 880        | 89            | 4 079        | 139           | 3 494         | 136           | 3 502         | 132           | 3 357         | 180           | 2 536         | 178           |
| 889          | 1 360         | 853          | 1 688         | 1 253         | 1 539         | 1 735         | 1 851         | 2 173         | 2 161         | 3 261         | 2 658         |

**Forretningsbankernes balance ved årets udgang**

Angivet i millioner kr.

|   | 1959          | 1960          | 1961          | 1962          | 1963          | 1964          | 1965          | 1966          | 1967          | 1968          | 1969          |
|---|---------------|---------------|---------------|---------------|---------------|---------------|---------------|---------------|---------------|---------------|---------------|
| <b>Aktiver i alt</b> . . . . .                    | <b>16 050</b> | <b>18 344</b> | <b>20 340</b> | <b>24 629</b> | <b>30 860</b> | <b>33 908</b> | <b>32 335</b> | <b>37 579</b> | <b>42 424</b> | <b>49 696</b> | <b>55 871</b> |
| Kassebeholdning . . . . .                         | 1 080         | 1 247         | 1 390         | 1 356         | 1 543         | 1 758         | 1 967         | 2 197         | 2 566         | 2 941         | 3 145         |
| Indenlandske banker og sparekasser . . . . .      | 339           | 352           | 431           | 494           | 563           | 496           | 522           | 686           | 791           | 1 030         | 1 035         |
| Tilgodehavender i udlandet <sup>1</sup> . . . . . | 669           | 570           | 623           | 676           | 811           | 747           | 1 156         | 1 579         | 2 056         | 3 129         | 2 449         |
| Indlånsbeviser . . . . .                          | 444           | 219           | 334           | 518           | 563           | 565           | 573           | 432           | 419           | 1 481         | 1 409         |
| Indenlandske obligationer og aktier . . . . .     | 2 001         | 1 857         | 1 933         | 2 218         | 2 652         | 2 604         | 2 826         | 3 474         | 3 620         | 4 303         | 4 493         |
| Panteobligationer . . . . .                       | 262           | 282           | 276           | 267           | 269           | 269           | 286           | 295           | 306           | 329           | 367           |
| Indenlandske vekslere . . . . .                   | 1 167         | 1 366         | 1 492         | 1 636         | 1 694         | 1 934         | 2 054         | 2 255         | 2 291         | 2 292         | 2 575         |
| Udlån . . . . .                                   | 1 875         | 2 078         | 2 202         | 2 347         | 2 481         | 2 769         | 2 920         | 3 419         | 3 857         | 4 441         | 5 370         |
| Kassekredit . . . . .                             | 4 345         | 5 097         | 5 867         | 6 834         | 7 497         | 9 101         | 10 227        | 12 160        | 13 338        | 14 842        | 17 643        |
| Kontokurant . . . . .                             | 1 297         | 1 589         | 1 903         | 2 315         | 2 487         | 2 768         | 2 934         | 3 138         | 3 386         | 3 448         | 3 689         |
| Andre aktiver . . . . .                           | 2 571         | 3 687         | 3 889         | 5 968         | 10 300        | 10 897        | 6 870         | 7 944         | 9 794         | 11 460        | 13 697        |
| <b>Passiver i alt</b> . . . . .                   | <b>16 050</b> | <b>18 344</b> | <b>20 340</b> | <b>24 629</b> | <b>30 860</b> | <b>33 908</b> | <b>32 335</b> | <b>37 579</b> | <b>42 424</b> | <b>49 696</b> | <b>55 871</b> |
| Aktiekapital og reserver . . . . .                | 1 482         | 1 645         | 1 818         | 2 059         | 2 404         | 2 520         | 2 769         | 3 113         | 3 472         | 3 958         | 4 398         |
| Indenlandske banker og sparekasser . . . . .      | 1 082         | 1 125         | 1 318         | 1 642         | 1 312         | 1 555         | 1 900         | 2 514         | 2 544         | 2 881         | 3 509         |
| Gæld til udlandet <sup>1</sup> . . . . .          | 346           | 569           | 789           | 1 223         | 1 150         | 1 427         | 1 247         | 1 504         | 1 814         | 2 267         | 2 075         |
| Indlån på folio og kontokurant . . . . .          | 3 180         | 3 261         | 3 719         | 4 106         | 5 071         | 5 849         | 6 644         | 7 776         | 8 555         | 10 569        | 11 552        |
| Indlån på bankbog m. v. på anfordring . . . . .   | 2 165         | 2 223         | 2 430         | 2 634         | 2 903         | 3 129         | 3 530         | 3 970         | 4 521         | 5 271         | 6 185         |
| Indlån på bankbog m. v. på tid . . . . .          | 5 106         | 5 606         | 6 111         | 6 713         | 7 532         | 8 472         | 9 181         | 10 421        | 11 494        | 13 014        | 14 156        |
| Andre passiver . . . . .                          | 2 689         | 3 915         | 4 155         | 6 252         | 10 488        | 10 956        | 7 064         | 8 281         | 10 024        | 11 736        | 13 996        |
| Samlede indlån . . . . .                          | 10 451        | 11 090        | 12 260        | 13 453        | 15 506        | 17 450        | 19 355        | 22 167        | 24 570        | 28 854        | 31 893        |
| Samlede udlån . . . . .                           | 8 946         | 10 412        | 11 740        | 13 399        | 14 428        | 16 841        | 18 421        | 21 267        | 23 178        | 25 352        | 29 644        |

<sup>1</sup> Se note 1 side 51.

# Penge og kredit

## Sparekassernes balance (pr. 31. marts)

Angivet i millioner kr.

|   | 1959         | 1960         | 1961         | 1962         | 1963          | 1964          | 1965          | 1966          | 1967          | 1968          | 1969          |
|---|--------------|--------------|--------------|--------------|---------------|---------------|---------------|---------------|---------------|---------------|---------------|
| <b>Aktiver i alt</b> . . . . .                                  | <b>7 535</b> | <b>8 181</b> | <b>8 696</b> | <b>9 335</b> | <b>10 030</b> | <b>11 043</b> | <b>11 959</b> | <b>13 016</b> | <b>14 413</b> | <b>15 754</b> | <b>17 666</b> |
| Kassebeholdning . . . . .                                       | 76           | 78           | 87           | 99           | 115           | 129           | 136           | 161           | 185           | 232           | 304           |
| Indenlandske banker og sparekasser . . . .                      | 450          | 412          | 391          | 421          | 461           | 522           | 496           | 683           | 674           | 794           | 1 005         |
| Indenlandske aktier, andelsbeviser og<br>obligationer . . . . . | 1 589        | 1 531        | 1 474        | 1 522        | 1 573         | 1 845         | 1 778         | 1 777         | 1 772         | 1 916         | 2 601         |
| Udlån . . . . .   | 4 980        | 5 615        | 6 054        | 6 439        | 6 845         | 7 288         | 7 897         | 8 471         | 9 349         | 9 833         | 10 475        |
| Kassekredit . . . . .   | 220          | 279          | 363          | 471          | 608           | 757           | 1 082         | 1 254         | 1 634         | 2 032         | 2 220         |
| Andre aktiver . . . . .   | 220          | 266          | 327          | 383          | 428           | 502           | 570           | 670           | 799           | 947           | 1 061         |
| <b>Passiver i alt</b> . . . . .                                 | <b>7 535</b> | <b>8 181</b> | <b>8 696</b> | <b>9 335</b> | <b>10 030</b> | <b>11 043</b> | <b>11 959</b> | <b>13 016</b> | <b>14 413</b> | <b>15 754</b> | <b>17 666</b> |
| Indbetalt garantikapital . . . . .                              | 5            | 5            | 5            | 5            | 5             | 5             | 5             | 5             | 5             | 5             | 5             |
| Reservefonds o.l. fonds . . . . .                               | 492          | 533          | 581          | 614          | 667           | 761           | 790           | 885           | 1 015         | 1 137         | 1 298         |
| Indenlandske banker og sparekasser . . . .                      | 53           | 52           | 48           | 48           | 46            | 51            | 47            | 48            | 50            | 52            | 56            |
| Indlån på check- og foliokonti . . . . .                        | 310          | 341          | 350          | 383          | 406           | 495           | 557           | 622           | 714           | 833           | 1 011         |
| Indlån på almindelige sparekassetilvilkår . .                   | 1 445        | 1 602        | 1 666        | 1 793        | 1 877         | 2 061         | 2 219         | 2 443         | 2 699         | 2 971         | 3 491         |
| Indlån på opsigelse . . . . .                                   | 5 098        | 5 493        | 5 860        | 6 284        | 6 800         | 7 390         | 8 011         | 8 657         | 9 485         | 10 191        | 11 109        |
| Andre passiver . . . . .  | 132          | 155          | 186          | 208          | 229           | 280           | 330           | 356           | 445           | 565           | 696           |
| Samlede indlån . . . . .  | 6 853        | 7 436        | 7 876        | 8 460        | 9 083         | 9 946         | 10 787        | 11 722        | 12 898        | 13 995        | 15 611        |
| Samlede udlån . . . . .   | 5 200        | 5 894        | 6 417        | 6 910        | 7 453         | 8 045         | 8 979         | 9 725         | 10 983        | 11 865        | 12 692        |

## Bankernes kreditgivning fordelt på erhverv (pr. 30. april)

Angivet i millioner kr.

|  | 1959         | 1960         | 1961          | 1962          | 1963          | 1964          | 1965          | 1966          | 1967          | 1968          | 1969          |
|--|--------------|--------------|---------------|---------------|---------------|---------------|---------------|---------------|---------------|---------------|---------------|
| <b>Samlet kreditgivning</b> . . . . .  | <b>7 637</b> | <b>9 394</b> | <b>10 848</b> | <b>11 976</b> | <b>13 519</b> | <b>14 936</b> | <b>17 326</b> | <b>18 809</b> | <b>21 989</b> | <b>23 408</b> | <b>26 007</b> |
| <b>Håndværk og industri</b> . . . . .  | <b>1 727</b> | <b>2 129</b> | <b>2 466</b>  | <b>2 753</b>  | <b>3 142</b>  | <b>3 229</b>  | <b>3 744</b>  | <b>4 085</b>  | <b>4 522</b>  | <b>4 599</b>  | <b>4 963</b>  |
| Maskinfabrikker, skibsværfter o.l. . . . .   | 173          | 281          | 383           | 479           | 572           | 523           | 679           | 778           | 791           | 805           | 921           |
| Lettere metalindustri . . . . .  | 161          | 229          | 288           | 341           | 413           | 359           | 483           | 530           | 588           | 636           | 723           |
| Tekstil og konfektion . . . . .  | 137          | 169          | 178           | 190           | 232           | 243           | 306           | 346           | 383           | 388           | 392           |
| Mejerier, osterier og slagterier . . . . .   | 292          | 350          | 348           | 344           | 389           | 410           | 451           | 429           | 526           | 563           | 514           |
| Andre virksomheder inden for nærings- og<br>nydelsesmiddelindustrien . . . . .         | 390          | 402          | 463           | 453           | 477           | 501           | 500           | 484           | 589           | 603           | 632           |
| Møbler, kunstindustri o.l. . . . .   | 67           | 83           | 100           | 107           | 133           | 160           | 171           | 201           | 248           | 300           | 328           |
| Kemisk industri o.l. . . . .   | 113          | 123          | 158           | 221           | 245           | 275           | 292           | 303           | 322           | 311           | 283           |
| Anden industri og håndværk (dog ikke<br>byggeri og bygningsindustri) . . . . .         | 394          | 492          | 548           | 618           | 681           | 758           | 862           | 1 014         | 1 075         | 993           | 1 170         |
| <b>Engroshandel</b> . . . . .  | <b>963</b>   | <b>1 285</b> | <b>1 431</b>  | <b>1 522</b>  | <b>1 765</b>  | <b>1 922</b>  | <b>2 196</b>  | <b>2 325</b>  | <b>2 420</b>  | <b>2 536</b>  | <b>2 718</b>  |
| Korn, foderstoffer, gødning, brændsels-<br>stoffer, metaller og trælast . . . . .      | 524          | 745          | 828           | 930           | 1 069         | 1 168         | 1 351         | 1 459         | 1 472         | 1 476         | 1 494         |
| Kolonialvarer, tobak, vin og spiritus . . . .  | 76           | 87           | 114           | 103           | 115           | 142           | 169           | 174           | 154           | 189           | 192           |
| Manufakturer og tekstiler . . . . .  | 95           | 118          | 122           | 136           | 132           | 138           | 140           | 122           | 132           | 120           | 130           |
| Anden engroshandel . . . . .   | 268          | 335          | 367           | 353           | 449           | 474           | 536           | 570           | 662           | 751           | 902           |
| <b>Detailhandel</b> . . . . .  | <b>1 054</b> | <b>1 306</b> | <b>1 504</b>  | <b>1 577</b>  | <b>1 766</b>  | <b>1 956</b>  | <b>2 263</b>  | <b>2 408</b>  | <b>2 730</b>  | <b>2 734</b>  | <b>2 995</b>  |
| Forretninger, der sælger varige forbrugs-<br>goder på afbetaling eller konto . . . . . | 150          | 191          | 195           | 209           | 235           | 245           | 277           | 305           | 382           | 411           | 510           |
| Detailhandel i øvrigt . . . . .  | 904          | 1 115        | 1 309         | 1 368         | 1 531         | 1 711         | 1 986         | 2 103         | 2 348         | 2 323         | 2 485         |
| <b>Landbrug, gartneri og skovbrug</b> . . . .  | <b>814</b>   | <b>965</b>   | <b>1 087</b>  | <b>1 148</b>  | <b>1 278</b>  | <b>1 319</b>  | <b>1 428</b>  | <b>1 508</b>  | <b>1 742</b>  | <b>1 729</b>  | <b>1 800</b>  |
| <b>Fiskeri</b> . . . . .   | <b>58</b>    | <b>93</b>    | <b>104</b>    | <b>104</b>    | <b>107</b>    | <b>112</b>    | <b>129</b>    | <b>152</b>    | <b>182</b>    | <b>176</b>    | <b>182</b>    |
| <b>Søfart</b> . . . . .  | <b>305</b>   | <b>361</b>   | <b>366</b>    | <b>332</b>    | <b>263</b>    | <b>252</b>    | <b>254</b>    | <b>231</b>    | <b>325</b>    | <b>194</b>    | <b>180</b>    |
| <b>Offentlig anlægsvirksomhed</b> . . . . .  | <b>306</b>   | <b>303</b>   | <b>316</b>    | <b>421</b>    | <b>459</b>    | <b>509</b>    | <b>505</b>    | <b>519</b>    | <b>644</b>    | <b>703</b>    | <b>624</b>    |
| <b>Byggeri</b> . . . . .   | <b>916</b>   | <b>1 137</b> | <b>1 435</b>  | <b>1 791</b>  | <b>2 204</b>  | <b>2 743</b>  | <b>3 468</b>  | <b>3 862</b>  | <b>4 928</b>  | <b>5 843</b>  | <b>6 703</b>  |
| Egentlige byggelån . . . . .   | 631          | 806          | 1 031         | 1 309         | 1 645         | 2 091         | 2 680         | 2 896         | 3 655         | 4 398         | 5 083         |
| Bygningsindustri og -håndværk . . . . .  | 285          | 331          | 404           | 482           | 559           | 652           | 788           | 966           | 1 273         | 1 445         | 1 620         |
| <b>Prioritetslån</b> . . . . .   | <b>330</b>   | <b>390</b>   | <b>450</b>    | <b>461</b>    | <b>487</b>    | <b>521</b>    | <b>577</b>    | <b>611</b>    | <b>685</b>    | <b>693</b>    | <b>677</b>    |
| <b>Hotel-, restaurations- og forlystelses-<br/>virksomhed</b> . . . . .                | <b>87</b>    | <b>95</b>    | <b>96</b>     | <b>107</b>    | <b>122</b>    | <b>137</b>    | <b>153</b>    | <b>164</b>    | <b>213</b>    | <b>257</b>    | <b>301</b>    |
| <b>Andre erhverv</b> . . . . .   | <b>643</b>   | <b>773</b>   | <b>931</b>    | <b>1 033</b>  | <b>1 140</b>  | <b>1 286</b>  | <b>1 451</b>  | <b>1 597</b>  | <b>1 711</b>  | <b>1 965</b>  | <b>2 229</b>  |
| <b>Andre formål</b> . . . . .  | <b>434</b>   | <b>557</b>   | <b>662</b>    | <b>727</b>    | <b>786</b>    | <b>950</b>    | <b>1 158</b>  | <b>1 347</b>  | <b>1 887</b>  | <b>1 979</b>  | <b>2 635</b>  |



# Penge og kredit

Angivet i tusinde kr.

**Børsomsætningen** 1959 1960 1961 1962 1963 1964 1965 1966 1967 1968 1969

## Obligationer

|                                     |        |        |        |         |         |         |         |         |         |         |         |
|-------------------------------------|--------|--------|--------|---------|---------|---------|---------|---------|---------|---------|---------|
| Største daglige omsætning . . . . . | ...    | ...    | ...    | ...     | 15381   | 18820   | 22388   | 28386   | 39936   | 32304   | 65120   |
| Mindste daglige omsætning . . . . . | ...    | ...    | ...    | ...     | 504     | 1196    | 1480    | 3116    | 3220    | 4346    | 5477    |
| Samlet årlig omsætning . . . . .    | 739947 | 633721 | 834231 | 1305128 | 1348153 | 2002889 | 2417807 | 2607362 | 2796155 | 3122686 | 4625403 |

## Aktier

|   |       |       |       |       |       |       |       |       |       |       |       |
|---|-------|-------|-------|-------|-------|-------|-------|-------|-------|-------|-------|
| Største daglige omsætning . . . . .           | ...   | ...   | ...   | ...   | 461   | 596   | 540   | 714   | 1 069 | 706   | 905   |
| Mindste daglige omsætning . . . . .           | ...   | ...   | ...   | ...   | 40    | 40    | 60    | 105   | 120   | 82    | 81    |
| Samlet årlig omsætning <sup>1</sup> . . . . . | 67707 | 62489 | 81414 | 79320 | 63522 | 73621 | 72461 | 85725 | 89440 | 71613 | 96945 |

1 Tallene omfatter også tegningsretter, d.v.s. aktionærernes fortrinsret til tegning af nye aktier ved kapitaludvidelse.

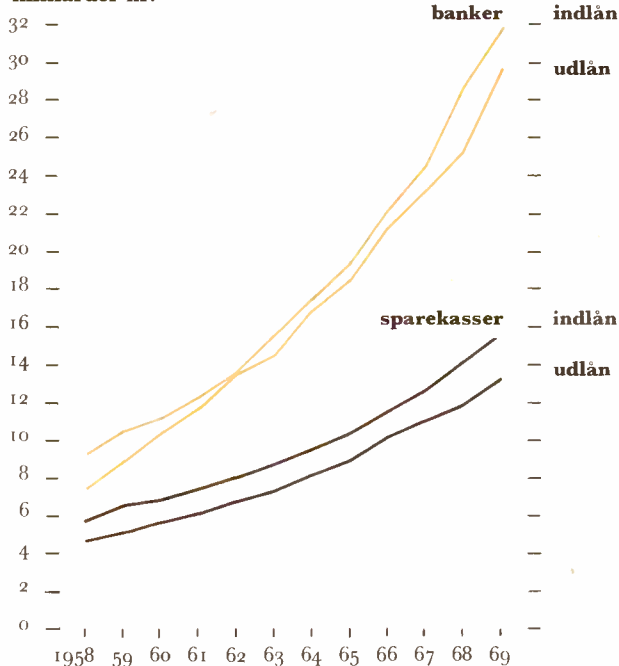
## Cirkulerende børsnoterede papirer (pålydende værdi) ved årets udgang

Angivet i millioner kr.

1959 1960 1961 1962 1963 1964 1965 1966 1967 1968 1969

|  |               |               |               |               |               |               |               |               |               |               |               |
|--|---------------|---------------|---------------|---------------|---------------|---------------|---------------|---------------|---------------|---------------|---------------|
| <b>Obligationer tilsammen</b> . . . . .      | <b>18 953</b> | <b>20 813</b> | <b>22 950</b> | <b>25 692</b> | <b>29 299</b> | <b>33 686</b> | <b>40 680</b> | <b>46 437</b> | <b>52 866</b> | <b>62 131</b> | <b>73 907</b> |
| Kreditforeningsobligationer . . . . .        | 11 374        | 12 567        | 14 148        | 15 907        | 18 335        | 21 276        | 25 533        | 28 574        | 32 059        | 37 540        | 43940         |
| Hypotekforeningsobligationer . . . . .       | 1 493         | 1 745         | 2 038         | 2 326         | 2 696         | 3 209         | 3 987         | 4 619         | 5 351         | 6 403         | 7 593         |
| Reallånefondsobligationer . . . . .          | 11            | 107           | 486           | 1 060         | 1 729         | 2 529         | 4 215         | 5 559         | 7 438         | 9 465         | 12 763        |
| Indenlandske statsobligationer . . . . .     | 4 567         | 4 772         | 4 509         | 4 333         | 4 144         | 3 970         | 3 835         | 3 675         | 3 519         | 3 398         | 3 259         |
| Børsnoterede obligationer i øvrigt . . . . . | 1 508         | 1 622         | 1 769         | 2 066         | 2 395         | 2 702         | 3 110         | 4 010         | 4 499         | 5 325         | 6 352         |
| <b>Aktier tilsammen</b> . . . . .            | <b>1 363</b>  | <b>1 519</b>  | <b>1 659</b>  | <b>1 792</b>  | <b>1 908</b>  | <b>2 146</b>  | <b>2 508</b>  | <b>2 748</b>  | <b>2 920</b>  | <b>3 191</b>  | <b>3 778</b>  |
| Industriaktier . . . . .                     | 472           | 504           | 579           | 642           | 644           | 721           | 812           | 857           | 916           | 1 065         | 1 277         |
| Bankaktier . . . . .                         | 326           | 359           | 395           | 462           | 546           | 608           | 668           | 801           | 895           | 994           | 1 231         |
| Handels-selskabsaktier . . . . .             | 127           | 167           | 186           | 189           | 209           | 218           | 289           | 331           | 341           | 364           | 388           |
| Rederiaktier . . . . .                       | 180           | 205           | 227           | 227           | 237           | 277           | 381           | 391           | 388           | 388           | 408           |
| Transportselskabsaktier . . . . .            | 258           | 284           | 272           | 272           | 272           | 322           | 358           | 368           | 380           | 380           | 474           |

milliarder kr.



Indlån og udlån i banker og sparekasser 1958-69

# Penge og kredit

## Nationalbankens diskonto og hovedbankernes og de større sparekassers rentesatser ved årets udgang

Procent pr. år

|                                      | 1959   | 1960   | 1961   | 1962   | 1963   | 1964   | 1965   | 1966   | 1967   | 1968    | 1969     |
|--------------------------------------|--------|--------|--------|--------|--------|--------|--------|--------|--------|---------|----------|
| Nationalbankens diskonto . . . . .   | 5      | 5½     | 6½     | 6½     | 5½     | 6½     | 6½     | 6½     | 7½     | 6       | 9        |
| Nationabankens udlånsrente . . . . . | 5½ à 6 | 6 à 6½ | 7 à 7½ | 7 à 7½ | 6 à 6½ | 7 à 7½ | 7 à 7½ | 7 à 7½ | 8 à 8½ | 6½ à 7  | 9½ à 10  |
| Hovedbankerne — udlån . . . . .      | 5½ à 7 | 6 à 7½ | 7 à 8½ | 7 à 8½ | 6 à 7½ | 7 à 8½ | 7 à 8½ | 7 à 8½ | 8 à 9½ | 6½ à 8½ | 9½ à 11½ |

### Hovedbankerne — indlån:

|                                |    |   |    |    |    |    |    |    |    |    |    |
|--------------------------------|----|---|----|----|----|----|----|----|----|----|----|
| Folio . . . . .                | ½  | ½ | 1  | 1  | ¾  | 1  | 1  | 1  | 1½ | ¾  | 2  |
| Kontokurant . . . . .          | ¾  | 1 | 1½ | 1½ | 1¼ | 1½ | 1½ | 1½ | 2  | 1¼ | 2½ |
| Bankbog med check . . . . .    | 1  | 1 | 1½ | 1½ | 1¼ | 1½ | 1½ | 1½ | 2  | 1¼ | 2½ |
| Bankbog uden check . . . . .   | 3  | 3 | 3½ | 3½ | 3  | 3¾ | 3¾ | 3¾ | 4¾ | 3¼ | 5¼ |
| 3 måneders opsigelse . . . . . | 3½ | 4 | 5  | 5  | 4¼ | 5¼ | 5¼ | 5¼ | 6¼ | 4¾ | 7  |

### Sparekasserne — indlån:

|                                    |    |   |    |    |    |    |    |    |    |    |    |
|------------------------------------|----|---|----|----|----|----|----|----|----|----|----|
| Sparekassebog med check . . . . .  | 2  | 2 | 2  | 2  | 2  | 2  | 2  | 2  | 2  | 1¾ | 3  |
| Sparekassebog uden check . . . . . | 3  | 3 | 3½ | 3½ | 3  | 3¾ | 3¾ | 3¾ | 4¾ | 3¼ | 5¼ |
| 3 måneders opsigelse . . . . .     | 3½ | 4 | 5  | 5  | 4½ | 5¼ | 5¼ | 5¼ | 6¼ | 4¾ | 7  |

### Rentemarginalen

| Banker:                              |                           |      |      |      |      |      |      |      |      |      |      |       |
|--------------------------------------|---------------------------|------|------|------|------|------|------|------|------|------|------|-------|
| Gennemsnitlig udlånsrente            | incl. provision           | 7,05 | 7,66 | 8,31 | 8,76 | 8,67 | 8,59 | 9,19 | 9,42 | 9,64 | 9,96 | 11,26 |
|                                      | excl. provision           | 6,33 | 6,94 | 7,56 | 7,98 | 7,86 | 7,74 | 8,31 | 8,46 | 8,59 | 8,83 | 10,10 |
| Gennemsnitlig indlånsrente . . . . . |                           | 3,02 | 3,41 | 3,93 | 4,24 | 4,19 | 4,19 | 4,60 | 4,66 | 4,74 | 4,93 | 5,65  |
| Rentemarginal                        | incl. provision . . . . . | 4,03 | 4,25 | 4,38 | 4,52 | 4,48 | 4,40 | 4,59 | 4,76 | 4,90 | 5,03 | 5,61  |
|                                      | excl. provision . . . . . | 3,31 | 3,53 | 3,63 | 3,74 | 3,67 | 3,55 | 3,71 | 3,80 | 3,85 | 3,90 | 4,45  |

### Sparekasser:

|                                      |      |      |      |      |      |      |      |      |      |      |     |
|--------------------------------------|------|------|------|------|------|------|------|------|------|------|-----|
| Gennemsnitlig udlånsrente . . . . .  | 5,61 | 5,77 | 6,66 | 6,72 | 6,33 | 7,23 | 7,38 | 7,57 | 8,56 | 7,60 | ... |
| Gennemsnitlig indlånsrente . . . . . | 4,21 | 4,36 | 5,22 | 5,24 | 4,57 | 5,47 | 5,47 | 5,46 | 6,15 | 5,03 | ... |
| Rentemarginal . . . . .              | 1,40 | 1,41 | 1,44 | 1,48 | 1,76 | 1,76 | 1,91 | 2,11 | 2,41 | 2,57 | ... |

## Indeks for effektiv obligationsrente og aktiekurser ved årets udgang

Angivet med 1960 = 100

|   | 1959 | 1960 | 1961 | 1962 | 1963 | 1964 | 1965 | 1966 | 1967 | 1968 | 1969 |
|---|------|------|------|------|------|------|------|------|------|------|------|
| <b>Indeks for effektiv rente af:</b>          |      |      |      |      |      |      |      |      |      |      |      |
| Lange Statsobl., 4½ pct. og derover . . . . . | 96   | 102  | 119  | 115  | 102  | 122  | 141  | 148  | 158  | 143  | 173  |
| Lange Statsobl., under 4½ pct. . . . .        | 97   | 101  | 112  | 114  | 108  | 117  | 130  | 135  | 141  | 136  | 162  |
| Åbne lange kreditforen.obl., 7 pct. . . . .   | .    | .    | .    | .    | .    | 137  | 149  | 149  | 158  | 137  | 158  |
| Åbne lange kreditforen.obl., 6 pct. . . . .   | .    | .    | .    | .    | .    | 131  | 142  | 144  | 152  | 134  | 157  |
| Åbne lange hypotekforen.obl., 6 pct. . . . .  | .    | .    | .    | .    | .    | 131  | 145  | 145  | 151  | 132  | 156  |

### Kursindeks for:

|                                   |     |     |     |     |     |     |     |     |     |     |     |
|-----------------------------------|-----|-----|-----|-----|-----|-----|-----|-----|-----|-----|-----|
| Aktier i alt . . . . .            | 98  | 98  | 97  | 100 | 110 | 116 | 124 | 120 | 108 | 120 | 121 |
| Bankaktier . . . . .              | 96  | 101 | 105 | 124 | 137 | 141 | 160 | 167 | 149 | 168 | 159 |
| Rederiaktier . . . . .            | 96  | 97  | 93  | 77  | 96  | 101 | 108 | 100 | 87  | 97  | 99  |
| Industriaktier . . . . .          | 98  | 99  | 98  | 98  | 103 | 112 | 116 | 109 | 96  | 107 | 112 |
| Handelsselskabsaktier . . . . .   | 97  | 99  | 99  | 104 | 110 | 120 | 124 | 122 | 110 | 112 | 115 |
| Transportselskabsaktier . . . . . | 106 | 94  | 85  | 87  | 87  | 90  | 84  | 85  | 88  | 100 | 92  |

## Finansielle institutioners beholdninger af obligationer og aktier (bøgført værdi)

Angivet i millioner kr.

|                                     | 1959  | 1960  | 1961  | 1962  | 1963  | 1964  | 1965  | 1966  | 1967  | 1968  | 1969  |
|-------------------------------------|-------|-------|-------|-------|-------|-------|-------|-------|-------|-------|-------|
| Nationalbanken . . . . .            | 464   | 472   | 478   | 839   | 1 044 | 1 290 | 2 581 | 3 408 | 3 672 | 6 184 | 6 870 |
| Postgirokontoret . . . . .          | 156   | 275   | 349   | 465   | 556   | 698   | 808   | 898   | 985   | 1 129 |       |
| Forretningsbanker . . . . .         | 2 445 | 2 076 | 2 267 | 2 736 | 3 215 | 3 168 | 3 399 | 3 906 | 4 039 | 5 784 | 5 902 |
| Sparekasser . . . . .               | 1 531 | 1 474 | 1 523 | 1 573 | 1 845 | 1 778 | 1 778 | 1 772 | 1 916 | 2 601 | ...   |
| Livsforsikringselskaber . . . . .   | 3 456 | 3 704 | 3 887 | 4 145 | 4 565 | 4 965 | 5 309 | 5 776 | 6 282 | 7 465 | ...   |
| Skadesforsikringselskaber . . . . . | 856   | 939   | 988   | 1 067 | 1 238 | 1 341 | 1 436 | 1 575 | 1 667 | 1 964 | ...   |
| Pensionskasser . . . . .            | 1 404 | 1 537 | 1 655 | 1 811 | 1 998 | 2 076 | 2 366 | 2 558 | 2 847 | 3 220 | ...   |

# Penge og kredit

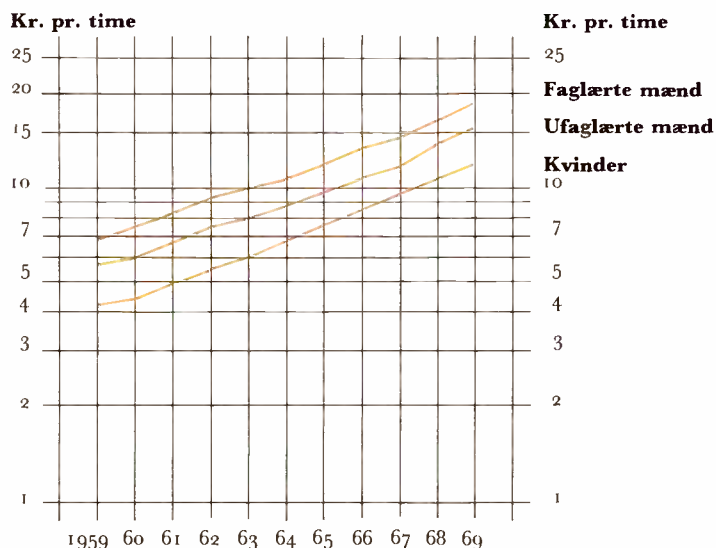
| Bevægelse i Aktiekapitalen <sup>1</sup>                  | Angivet i millioner kr. |              |              |              |              |              |               |               |               |               |               |
|--|-------------------------|--------------|--------------|--------------|--------------|--------------|---------------|---------------|---------------|---------------|---------------|
|  | 1959                    | 1960         | 1961         | 1962         | 1963         | 1964         | 1965          | 1966          | 1967          | 1968          | 1969          |
| <b>Aktiekapital ved årets begyndelse</b> . . . . .       | <b>5 491</b>            | <b>5 858</b> | <b>6 317</b> | <b>7 022</b> | <b>7 973</b> | <b>8 688</b> | <b>9 258</b>  | <b>10 146</b> | <b>11 034</b> | <b>11 789</b> | <b>12 543</b> |
| I nystiftede selskaber . . . . .                         | 174                     | 177          | 233          | 323          | 221          | 202          | 146           | 211           | 141           | 135           | 236           |
| Ved kapitaludvidelser i bestående selskaber              | 235                     | 312          | 507          | 709          | 552          | 428          | 839           | 750           | 718           | 755           | 829           |
| Heraf friaktier . . . . .                                | 13                      | 1            | 67           | 254          | 172          | 0            | 268           | 309           | 167           | 222           | 143           |
| Ophævede selskaber . . . . .                             | 30                      | 25           | 27           | 53           | 116          | 54           | 86            | 68            | 99            | 123           | 95            |
| Kapitalnedskrivninger . . . . .                          | 12                      | 5            | 8            | 28           | 8            | 6            | 11            | 5             | 5             | 13            | 20            |
| <b>Indbetalt aktiekapital ved årets udgang</b> . . . . . | <b>5 858</b>            | <b>6 317</b> | <b>7 022</b> | <b>7 973</b> | <b>8 622</b> | <b>9 258</b> | <b>10 146</b> | <b>11 034</b> | <b>11 789</b> | <b>12 543</b> | <b>13 493</b> |

<sup>1</sup> 1958-63: Indbetalt aktiekapital, 1964-68: Tegnet aktiekapital.

| Danmarks internationale likviditet ved årets udgang       | Angivet i millioner kr. |              |              |              |              |              |              |              |              |              |              |
|---|-------------------------|--------------|--------------|--------------|--------------|--------------|--------------|--------------|--------------|--------------|--------------|
|   | 1959                    | 1960         | 1961         | 1962         | 1963         | 1964         | 1965         | 1966         | 1967         | 1968         | 1969         |
| <b>Officiel likviditet:</b>                               |                         |              |              |              |              |              |              |              |              |              |              |
| Nationalbankens guldbeholdning . . . . .                  | 392                     | 736          | 736          | 634          | 635          | 637          | 670          | 745          | 805          | 853          | 666          |
| Nationalbankens bruttofordringer på udlandet . . . . .    | 1 761                   | 1 082        | 1 009        | 939          | 2 417        | 3 616        | 2 999        | 2 934        | 2 746        | 1 875        | 1 976        |
| Reservestilling i IMF . . . . .                           | 224                     | 230          | 230          | 230          | 230          | 230          | 403          | 461          | 464          | 640          | 7            |
| <b>Officiel likviditet, brutto</b> . . . . .              | <b>2 377</b>            | <b>2 048</b> | <b>1 975</b> | <b>1 803</b> | <b>3 282</b> | <b>4 483</b> | <b>4 072</b> | <b>4 140</b> | <b>4 015</b> | <b>3 368</b> | <b>3 354</b> |
| Nationalbankens forpligtelser over for udlandet . . . . . | 695                     | 158          | 107          | 96           | 89           | 139          | 136          | 132          | 180          | 178          | 163          |
| <b>Officiel likviditet, netto</b> . . . . .               | <b>1 682</b>            | <b>1 890</b> | <b>1 868</b> | <b>1 707</b> | <b>3 193</b> | <b>4 344</b> | <b>3 936</b> | <b>4 008</b> | <b>3 835</b> | <b>3 190</b> | <b>3 191</b> |
| <b>Forretningsbankerne<sup>1</sup>:</b>                   |                         |              |              |              |              |              |              |              |              |              |              |
| Valutaaktiver . . . . .                                   | 669                     | 570          | 623          | 675          | 811          | 747          | 1 250        | 1 714        | 2 169        | 3 260        | 2 612        |
| Valutapassiver . . . . .                                  | 346                     | 569          | 789          | 1 223        | 1 150        | 1 427        | 1 510        | 1 827        | 2 161        | 2 658        | 2 570        |
| <b>Nettoaktiver</b> . . . . .                             | <b>323</b>              | <b>1</b>     | <b>÷166</b>  | <b>÷548</b>  | <b>÷339</b>  | <b>÷680</b>  | <b>÷260</b>  | <b>÷113</b>  | <b>8</b>     | <b>602</b>   | <b>42</b>    |
| <b>International likviditet i alt, netto</b> . . . . .    | <b>2 005</b>            | <b>1 891</b> | <b>1 702</b> | <b>1 159</b> | <b>2 854</b> | <b>3 664</b> | <b>3 676</b> | <b>3 895</b> | <b>3 843</b> | <b>3 792</b> | <b>3 233</b> |

<sup>1</sup> I opgørelsen indgår de uden for de egentlige valutaposter opførte mellemværender med valutaudlændinge. Opgørelsen stemmer derfor ikke med de på side 47 anførte valutatal, der kun vedrører de egentlige valutaposter på bankregnskaberne.

# Løn, forbrug og priser



Lønudviklingen i industri og håndværk 1959-69

# Løn, forbrug og priser

| <b>Industri og håndværk m.v.</b>   | 1959  | 1960  | 1961  | 1962  | 1963  | 1964  | 1965  | 1966  | 1967  | 1968  | 1969  |
|--|-------|-------|-------|-------|-------|-------|-------|-------|-------|-------|-------|
| <b>Faglærte arbejdere:</b>   |       |       |       |       |       |       |       |       |       |       |       |
| Antal omfattede af statistikken angivet i tusinder . . . . .                       | 86,8  | 89,9  | 90,7  | 90,0  | 89,3  | 90,5  | 92,4  | 93,1  | 91,9  | 92,5  | 96,0  |
| Antal arbejdstimer omfattet af statistikken angivet i millioner . . . . .          | 184,4 | 190,8 | 186,2 | 189,3 | 186,4 | 191,2 | 194,6 | 192,4 | 188,4 | 183,9 | 190,3 |
| Heraf akkordtimer angivet i pct. . . . .   | 47,6  | 47,7  | 47,2  | 46,3  | 44,8  | 44,3  | 44,7  | 44,1  | 43,5  | 43,0  | 43,2  |
| Timefortjeneste (incl. tillæg, bortset fra overtidstillæg) angivet i øre . . . . . | 678   | 733   | 817   | 904   | 975   | 1 059 | 1 176 | 1 309 | 1 421 | 1 573 | 1 754 |
| <b>Ikke-faglærte arbejdere:</b>  |       |       |       |       |       |       |       |       |       |       |       |
| Antal omfattede af statistikken angivet i tusinder . . . . .                       | 130,6 | 140,8 | 145,3 | 146,0 | 142,3 | 149,8 | 152,3 | 151,0 | 147,3 | 142,7 | 150,6 |
| Antal arbejdstimer omfattet af statistikken angivet i millioner . . . . .          | 274,4 | 294,0 | 298,7 | 306,4 | 296,1 | 314,5 | 318,7 | 308,2 | 302,1 | 284,2 | 296,1 |
| Heraf akkordtimer angivet i pct. . . . .   | 31,6  | 31,0  | 30,5  | 30,7  | 29,7  | 31,1  | 31,9  | 31,9  | 33,4  | 33,6  | 34,5  |
| Timefortjeneste (incl. tillæg, bortset fra overtidstillæg) angivet i øre . . . . . | 561   | 592   | 668   | 733   | 786   | 850   | 952   | 1 068 | 1 169 | 1 311 | 1 462 |
| <b>Kvinder:</b>  |       |       |       |       |       |       |       |       |       |       |       |
| Antal omfattede af statistikken angivet i tusinder . . . . .                       | 56,1  | 58,9  | 59,4  | 59,2  | 58,9  | 60,0  | 61,4  | 58,6  | 56,2  | 55,4  | 58,8  |
| Antal arbejdstimer omfattet af statistikken angivet i millioner . . . . .          | 106,1 | 110,9 | 108,4 | 107,9 | 106,3 | 107,5 | 107,9 | 102,1 | 95,4  | 90,7  | 94,4  |
| Heraf akkordtimer angivet i pct. . . . .   | 47,7  | 47,1  | 45,9  | 46,1  | 46,0  | 46,2  | 45,2  | 43,4  | 42,7  | 42,3  | 42,0  |
| Timefortjeneste (incl. tillæg, bortset fra overtidstillæg) angivet i øre . . . . . | 410   | 435   | 488   | 540   | 597   | 661   | 743   | 838   | 923   | 1 038 | 1 156 |
| <b>Samtlige arbejdere:</b>   |       |       |       |       |       |       |       |       |       |       |       |
| Antal omfattede af statistikken angivet i tusinder . . . . .                       | 273,5 | 289,6 | 295,4 | 295,2 | 290,5 | 300,3 | 306,1 | 302,7 | 295,4 | 290,6 | 305,4 |
| Antal arbejdstimer omfattet af statistikken angivet i millioner . . . . .          | 564,9 | 595,7 | 593,3 | 603,6 | 588,8 | 613,2 | 621,2 | 602,7 | 585,9 | 558,8 | 580,8 |
| Heraf akkordtimer angivet i pct. . . . .   | 39,9  | 39,3  | 38,5  | 38,3  | 37,5  | 37,8  | 38,2  | 37,8  | 38,2  | 38,1  | 38,5  |
| Timefortjeneste (incl. tillæg, bortset fra overtidstillæg) angivet i øre . . . . . | 571   | 608   | 682   | 752   | 812   | 882   | 986   | 1 106 | 1 210 | 1 353 | 1 508 |

Anm.: De anførte timefortjenester er opgjort som summariske gennemsnit, d.v.s. uden hensyntagen til ændringer i beskæftigelsens fordeling på grupper med forskelligt lønniveau, f.eks. faggrupper og arbejdere i hovedstaden og provinsen.

| <b>Pengeløn<sup>1</sup> for landbrugsmedhjælpere med kost og logi</b> | <b>Angivet i kroner</b> |         |         |         |         |         |         |         |         |         |         |
|---|-------------------------|---------|---------|---------|---------|---------|---------|---------|---------|---------|---------|
|   | 1958/59                 | 1959/60 | 1960/61 | 1961/62 | 1962/63 | 1963/64 | 1964/65 | 1965/66 | 1966/67 | 1967/68 | 1968/69 |

**Helårsfæstede** (1. nov.–31. okt.)

|  |       |       |       |       |       |        |        |        |        |        |        |
|--|-------|-------|-------|-------|-------|--------|--------|--------|--------|--------|--------|
| Fodermestre (21 år og derover) . . . . . | 5 526 | 5 889 | 6 897 | 8 413 | 9 666 | 10 534 | 12 111 | 13 875 | 15 295 | 16 143 | 16 998 |
| Karle . . . . .                          | 3 866 | 4 236 | 4 775 | 5 663 | 6 541 | 7 370  | 8 344  | 9 405  | 10 433 | 11 040 | 11 232 |

<sup>1</sup> Efter 1.4. 1964. Excl. bidrag til ATP.

| <b>Energiforbruget</b>                                 | <b>Angivet i millioner g cal, d.v.s. milliarder kg cal</b> |             |             |             |             |              |              |              |              |              |              |
|--|--|-------------|-------------|-------------|-------------|--------------|--------------|--------------|--------------|--------------|--------------|
|  | 1959   | 1960        | 1961        | 1962        | 1963        | 1964         | 1965         | 1966         | 1967         | 1968         | 1969*        |
| <b>Samlet nettoenergiforbrug<sup>1</sup></b> . . . . . | <b>67,1</b>  | <b>77,0</b> | <b>78,2</b> | <b>90,1</b> | <b>99,8</b> | <b>105,3</b> | <b>114,4</b> | <b>121,5</b> | <b>118,8</b> | <b>131,6</b> | <b>147,1</b> |
| Kul og koks <sup>2</sup> . . . . .                     | 18,5   | 22,0        | 19,3        | 20,8        | 21,5        | 18,0         | 15,8         | 14,4         | 12,5         | 11,7         | 11,4         |
| Benzin <sup>3</sup> . . . . .                          | 9,6  | 9,4         | 10,7        | 11,3        | 11,4        | 12,7         | 13,6         | 17,1         | 17,6         | 19,2         | 21,7         |
| Petroleum . . . . .                                    | 1,4  | 2,6         | 2,8         | 3,5         | 4,4         | 4,4          | 5,1          | 2,6          | 2,1          | 2,3          | 2,5          |
| Gasolie og dieselolie . . . . .                        | 12,6   | 14,8        | 17,1        | 21,6        | 25,6        | 28,6         | 33,9         | 39,5         | 39,3         | 46,0         | 53,8         |
| Fuelolie . . . . .                                     | 14,1   | 16,7        | 16,9        | 20,4        | 24,3        | 28,6         | 32,2         | 33,6         | 32,9         | 37,6         | 41,2         |
| Tørv og brænde <sup>4</sup> . . . . .                  | 4,7  | 24,6        | 3,9         | 4,0         | 3,5         | 3,1          | 3,0          | 2,8          | 2,2          | 1,1          | 0,9          |
| Gas . . . . .  | 2,4  | 2,6         | 2,7         | 3,0         | 3,0         | 3,1          | 3,2          | 3,3          | 3,3          | 3,5          | 3,9          |
| Elektricitet . . . . .                                 | 3,8  | 4,3         | 4,8         | 5,5         | 6,1         | 6,8          | 7,6          | 8,2          | 8,9          | 10,2         | 11,7         |

<sup>1</sup> Nettoenergiforbruget er lig bruttoenergiforbruget + el- og gasværkernes forbrug af brændsel + elværkernes produktion af elektricitet + gasværkernes produktion af gas og gasværkskoks m.v. +/- lagerforskydningen af danske gasværkskoks.

<sup>2</sup> Stenkul (incl. inferiore kul), stenkulsbriketter, koks, cinders og koksgrus.

<sup>3</sup> Jetbrændstof, flyvebenzin, motorbenzin og letbenzin til gasværkerne.

<sup>4</sup> Tørv, brunkul, brunkulsbriketter, brænde og savværksaffald.

# Løn, forbrug og priser

## Forbrug af animalske produkter, mel, gryn og sukker

|  | Angivet i millioner kg |       |       |       |       |       |       |       |       |       |       |
|--|------------------------|-------|-------|-------|-------|-------|-------|-------|-------|-------|-------|
|  | 1959                   | 1960  | 1961  | 1962  | 1963  | 1964  | 1965  | 1966  | 1967  | 1968  | 1969* |
| <b>Mælk og fløde m.v.</b>                    |                        |       |       |       |       |       |       |       |       |       |       |
| Sødmælk <sup>1,2</sup> . . . . .             | 626                    | 621   | 617   | 624   | 631   | 640   | 630   | 630   | 630   | 600   | 600   |
| Skummet- og kærnemælk <sup>1</sup> . . . . . | 135                    | 131   | 130   | 132   | 140   | 148   | 152   | 156   | 160   | 168   | 180   |
| Ymer og yoghurt <sup>2</sup> . . . . .       | ...                    | ...   | ...   | ...   | ...   | ...   | 11    | 14    | 17    | 24    | 31    |
| Fløde <sup>1</sup> . . . . .                 | 40                     | 40    | 39    | 40    | 39    | 40    | 40    | 42    | 42    | 44    | 46    |
| <b>Fedtstoffer</b>                           |                        |       |       |       |       |       |       |       |       |       |       |
| Smør . . . . .                               | 49,9                   | 49,6  | 48,8  | 48,6  | 48,5  | 49,8  | 47,8  | 47,0  | 46,3  | 45,7  | 44,9  |
| Margarine . . . . .                          | 85,4                   | 86,9  | 87,0  | 85,7  | 85,9  | 88,2  | 86,9  | 85,6  | 86,3  | 87,6  | 86,8  |
| Okse- og svinefedt <sup>3</sup> . . . . .    | ...                    | 17,0  | 15,5  | 14,7  | 18,8  | 23,1  | 23,6  | 22,8  | 24,3  | 26,6  | 28,1  |
| <b>Ost</b> . . . . .                         | 35,6                   | 40,5  | 39,4  | 40,9  | 41,5  | 43,4  | 42,3  | 43,1  | 42,2  | 45,6  | 45,3  |
| <b>Æg</b> . . . . .                          | 46,7                   | 47,3  | 50,1  | 52,6  | 58,4  | 59,2  | 59,0  | 59,1  | 58,1  | 57,0  | 55,4  |
| <b>Kød og flæsk</b>                          |                        |       |       |       |       |       |       |       |       |       |       |
| Okse- og kalvekød . . . . .                  | 80,6                   | 78,5  | 83,0  | 95,4  | 88,7  | 84,9  | 85,3  | 99,9  | 101,3 | 102,4 | 114,1 |
| Svinekød og flæsk . . . . .                  | 181,5                  | 180,5 | 182,2 | 168,0 | 165,8 | 170,1 | 173,9 | 176,6 | 175,3 | 168,1 | 166,8 |
| Fjerkrækød . . . . .                         | 14,4                   | 14,8  | 16,1  | 17,1  | 16,3  | 18,1  | 18,5  | 19,3  | 18,7  | 18,8  | 19,5  |
| Hestekød . . . . .                           | 4,2                    | 5,5   | 3,0   | 2,0   | 2,3   | 2,1   | 1,7   | 1,2   | 1,0   | 0,8   | 0,7   |
| Fåre- og lammekød . . . . .                  | 1,2                    | 1,3   | 1,3   | 1,4   | 1,3   | 1,4   | 1,6   | 2,1   | 3,0   | 3,0   | 2,4   |
| <b>Fisk</b> . . . . .                        | 63,4                   | 79,9  | 65,8  | 74,0  | 78,9  | 83,0  | 102,1 | 101,8 | 108,5 | 104,5 | 95,8  |
| <b>Mel og gryn m.v.</b>                      |                        |       |       |       |       |       |       |       |       |       |       |
| Hvedemel . . . . .                           | 202,4                  | 194,6 | 198,1 | 199,0 | 199,8 | 200,6 | 200,1 | 199,2 | 196,4 | 195,1 | 196,6 |
| Rugmel . . . . .                             | 135,4                  | 131,9 | 129,6 | 127,2 | 125,5 | 121,2 | 119,5 | 118,5 | 114,9 | 113,4 | 111,6 |
| Havregryn . . . . .                          | 22,8                   | 19,5  | 20,7  | 19,2  | 18,2  | 18,2  | 18,0  | 17,0  | 16,6  | 16,8  | 15,2  |
| Mel og gryn i øvrigt <sup>4</sup> . . . . .  | 17,1                   | 17,2  | 16,4  | 16,9  | 15,7  | 26,6  | 26,0  | 25,7  | 24,5  | 24,2  | 25,6  |
| <b>Sukker</b> . . . . .                      | 209,4                  | 221,7 | 218,7 | 217,5 | 224,0 | 218,0 | 220,6 | 224,4 | 227,5 | 230,5 | 224,5 |

1 Incl. henholdsvis sødmælk, fløde og skummetmælk anvendt til chokolademælk og iscreme.  
 2 Indtil 1964 er forbruget af ymer og yoghurt inkluderet i forbruget af sødmælk.  
 3 Excl. forbrug til margarineproduktion.

4 Omfatter risengryn og rismel samt kartoffelmel og fra 1964 endvidere bygmel og -gryn, majs mel og -gryn, cornflakes o.lign. Tallene indtil 1962 inkluderer mindre mængder kartoffelmel, som er anvendt i industrien, men som ikke kan udskilles på grundlag af den foreliggende statistik.

## Forbrug af drikke- og tobaksvarer

|                                | Angivet i tusinde liter |       |       |       |       |       |       |       |       |       |       |
|--------------------------------|-------------------------|-------|-------|-------|-------|-------|-------|-------|-------|-------|-------|
|                                | 1959                    | 1960  | 1961  | 1962  | 1963  | 1964  | 1965  | 1966  | 1967  | 1968  | 1969  |
| Udenlandsk spiritus . . . . .  | 735                     | 846   | 1020  | 1013  | 1138  | 1615  | 1750  | 1858  | 2399  | 2522  | 3154  |
| Indenlandsk spiritus . . . . . | 4983                    | 5861  | 7025  | 6849  | 7083  | 8171  | 8813  | 8827  | 8654  | 8417  | 9574  |
| Bordvine og hedvine . . . . .  | 10311                   | 11030 | 12392 | 13183 | 12617 | 14945 | 16287 | 17553 | 18838 | 18883 | 22373 |
| Danske frugtvine . . . . .     | 3071                    | 2971  | 2934  | 3036  | 2928  | 3182  | 3146  | 2758  | 2615  | 2571  | 2679  |

| Angivet i millioner liter |       |       |       |       |       |       |       |                    |                    |                    |       |
|---------------------------|-------|-------|-------|-------|-------|-------|-------|--------------------|--------------------|--------------------|-------|
| Stærkt øl . . . . .       | 258,0 | 273,4 | 294,8 | 303,3 | 317,0 | 346,2 | 334,7 | 373,4              | 390,5              | 406,5              | 440,2 |
| Svagt øl . . . . .        | 59,0  | 54,8  | 52,5  | 51,0  | 50,3  | 48,8  | 47,8  | 51,6               | 51,5               | 52,4               | 59,4  |
| Mineralvande . . . . .    | 10,1  | 10,1  | 10,5  | 11,5  | 12,2  | 13,7  | 12,8  | 184,0 <sup>1</sup> | 187,3 <sup>1</sup> | 190,2 <sup>1</sup> | 211,1 |

| Angivet i millioner stykker     |      |      |      |      |      |      |      |      |      |      |      |
|---------------------------------|------|------|------|------|------|------|------|------|------|------|------|
| Cigaretter . . . . .            | 4706 | 4990 | 5105 | 5318 | 5655 | 5266 | 5522 | 5765 | 5537 | 5917 | 6379 |
| Cigarer og cigarillos . . . . . | 945  | 974  | 991  | 1031 | 1009 | 1180 | 1195 | 1146 | 1153 | 1103 | 1103 |

| Angivet i tons     |      |      |      |      |      |      |      |      |      |      |      |
|--------------------|------|------|------|------|------|------|------|------|------|------|------|
| Røgtobak . . . . . | 2488 | 2468 | 2258 | 2370 | 2210 | 2601 | 2472 | 2407 | 2416 | 2402 | 2285 |

1 Incl. saftvand.

## Forbrug af kartofler, grønsager, frugt og bær

|                                     | Angivet i millioner kg |         |         |         |         |         |         |         |         |         |          |
|-------------------------------------|------------------------|---------|---------|---------|---------|---------|---------|---------|---------|---------|----------|
|                                     | 1959/60                | 1960/61 | 1961/62 | 1962/63 | 1963/64 | 1964/65 | 1965/66 | 1966/67 | 1967/68 | 1968/69 | 1969/70* |
| Kartofler . . . . .                 | 550,0                  | 530,0   | 510,0   | 490,0   | 470,0   | 450,0   | 430,0   | 435,0   | 413,0   | 414,0   | 343,0    |
| Grønsager <sup>1</sup> . . . . .    | 172,3                  | 201,0   | 189,7   | 192,4   | 219,7   | 196,8   | 189,3   | 211,7   | 202,2   | 201,1   | 208,7    |
| Frugt og bær <sup>2</sup> . . . . . | 118,2                  | 150,9   | 113,3   | 129,3   | 140,7   | 160,9   | 157,8   | 155,2   | 162,9   | 161,8   | 164,4    |

1 Omfatter kål, blad- og stængelgrønsager, rod- og knoldgrønsager, agurker, asier, meloner, græskar, tomater, ærter og bønner.  
 2 Omfatter æbler, pærer, blommer, kirsebær, solbær, ribs, stikkelsbær, hindbær og jordbær.

# Løn, forbrug og priser

## Udgifter og opsparing i lønmodtager-husstande

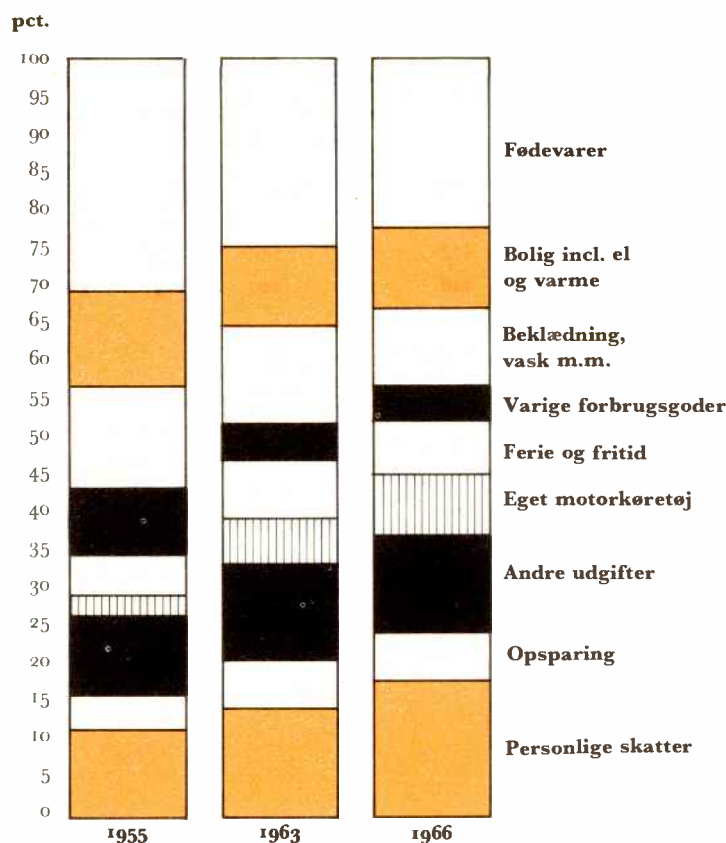
|   | 1955                                    |   |              | 1963                                    |   |              | 1966                                    |   |              |
|---|---|---|--------------|---|---|--------------|---|---|--------------|
|   | Samt-<br>lige<br>løn-<br>mod-<br>tagere | Heraf med hus-<br>standsindkomst<br>i tusinde kr. |              | Samt-<br>lige<br>løn-<br>mod-<br>tagere | Heraf med hus-<br>standsindkomst<br>i tusinde kr. |              | Samt-<br>lige<br>løn-<br>mod-<br>tagere | Heraf med hus-<br>standsindkomst<br>i tusinde kr. |              |
|   |   | 5-10  | 20-25        |   | 15-20   | 45-50        |   | 20-25   | 60-80        |
| Antal husstande . . . . .                           | 3 100                                   | 790   | 285          | 979                                     | 161   | 30           | 1 735                                   | 166   | 128          |
| Antal personer pr. husstand . . . . .               | 2,8                                     | 2,5   | 3,2          | 3,2                                     | 2,9   | 3,9          | 3,1                                     | 2,6   | 3,3          |
| Gennemsnitlig husstandsindkomst i kr. . . . .       | 13 569                                  | 8 106   | 22 087       | 28 009                                  | 17 732  | 47 686       | 39 623                                  | 22 923  | 68 490       |
| <b>Udgiftsandel (procentvis fordeling)</b>          |   |   |              |   |   |              |   |   |              |
| Bolig . . . . .                                     | 7,5                                     | 8,2   | 7,0          | 7,0                                     | 7,2   | 7,1          | 7,6                                     | 8,6   | 7,0          |
| Brændsel og belysning . . . . .                     | 5,0                                     | 6,3   | 3,9          | 3,5                                     | 4,6   | 2,4          | 3,0                                     | 4,4   | 2,2          |
| Fødevarer og drikkevarer . . . . .                  | 26,1                                    | 32,7  | 22,9         | 21,6                                    | 28,1  | 16,8         | 19,3                                    | 25,4  | 15,2         |
| Tobaksvarer . . . . .                               | 4,5                                     | 4,9   | 3,8          | 4,1                                     | 5,0   | 3,2          | 3,9                                     | 5,7   | 2,7          |
| Fodtøj . . . . .                                    | 1,8                                     | 2,0   | 1,7          | 1,7                                     | 1,7   | 1,5          | 1,3                                     | 1,3   | 1,0          |
| Beklædning, garn m.v. . . . .                       | 8,1                                     | 8,1   | 8,4          | 6,8                                     | 6,9   | 7,1          | 5,9                                     | 5,7   | 5,5          |
| Vask . . . . .                                      | 1,6                                     | 1,9   | 1,5          | 1,5                                     | 1,9   | 1,1          | 1,4                                     | 1,8   | 1,0          |
| Møbler, service, husholdningsredskaber m.v. . . . . | 5,0                                     | 4,3   | 4,7          | 4,8                                     | 5,0   | 5,0          | 4,6                                     | 4,2   | 4,0          |
| Personlig pleje, læge, medicin o.l. . . . .         | 3,4                                     | 3,4   | 3,4          | 3,4                                     | 3,5   | 3,4          | 3,1                                     | 3,4   | 2,9          |
| Bøger, radio, T.V., ferie m.v. . . . .              | 8,4                                     | 6,2   | 9,0          | 9,6                                     | 8,9   | 11,3         | 9,8                                     | 7,8   | 11,1         |
| Transport i øvrigt (bortset fra ferie) . . . . .    | 5,2                                     | 4,2   | 5,9          | 8,0                                     | 6,5   | 7,8          | 8,6                                     | 5,2   | 10,3         |
| heraf egne motorkøretøjer . . . . .                 | 3,8                                     | 2,6   | 4,4          | 6,9                                     | 4,9   | 6,4          | 7,3                                     | 3,3   | 9,1          |
| Andre udgifter . . . . .                            | 7,8                                     | 8,3   | 7,5          | 7,5                                     | 8,3   | 6,3          | 7,7                                     | 8,7   | 7,1          |
| <b>Samlede forbrugsudgifter . . . . .</b>           | <b>84,4</b>                             | <b>90,5</b>                                       | <b>79,7</b>  | <b>79,5</b>                             | <b>87,6</b>                                       | <b>73,0</b>  | <b>76,2</b>                             | <b>82,2</b>                                       | <b>70,0</b>  |
| Personlige skatter . . . . .                        | 11,0                                    | 6,7   | 14,2         | 13,8                                    | 10,6  | 14,5         | 17,5                                    | 14,1  | 22,3         |
| Opsparing . . . . .                                 | 4,6                                     | 2,8   | 6,1          | 6,7                                     | 1,8   | 12,5         | 6,3                                     | 3,7   | 7,7          |
| <b>Udgifter og opsparing i alt . . . . .</b>        | <b>100,0</b>                            | <b>100,0</b>                                      | <b>100,0</b> | <b>100,0</b>                            | <b>100,0</b>                                      | <b>100,0</b> | <b>100,0</b>                            | <b>100,0</b>                                      | <b>100,0</b> |

## Udgifter til føde- og drikkevarer i lønmodtagerhusstande

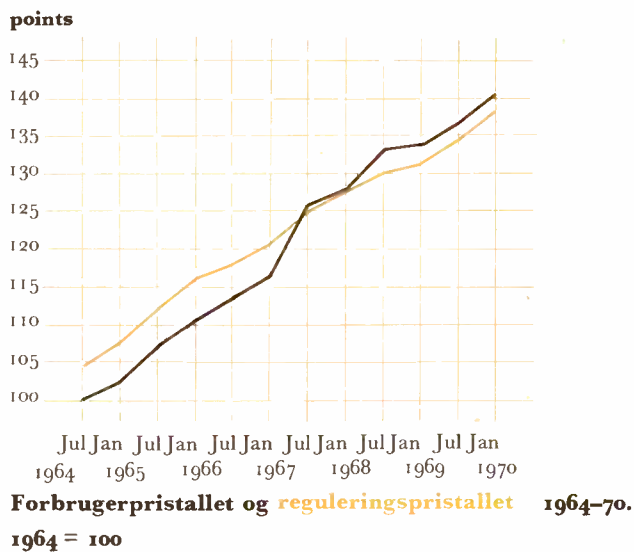
|  | 1956-1957                               |   |              | 1964-1965                               |   |              | 1967-1968                               |   |              |
|--|---|---|--------------|---|---|--------------|---|---|--------------|
|  | Samt-<br>lige<br>løn-<br>mod-<br>tagere | Heraf med hus-<br>standsindkomst<br>i tusinde kr. |              | Samt-<br>lige<br>løn-<br>mod-<br>tagere | Heraf med hus-<br>standsindkomst<br>i tusinde kr. |              | Samt-<br>lige<br>løn-<br>mod-<br>tagere | Heraf med hus-<br>standsindkomst<br>i tusinde kr. |              |
|  |   | 5-10  | 20-25        |   | 15-20   | 45-55        |   | 20-25   | 60-80        |
| Antal husstande . . . . .                                      | 3 053                                   | 773   | 281          | 962                                     | 152   | 62           | 1 835                                   | 165   | 156          |
| Antal personer pr. husstand . . . . .                          | 2,8                                     | 2,1   | 2,8          | 3,2                                     | ...   | ...          | 3,1                                     | 2,7   | 3,3          |
| Gennemsnitlig udgift til føde- og<br>drikkevarer i kr. . . . . | 3 529                                   | ...   | ...          | 5 925                                   | ...   | ...          | 7 376                                   | 5 899   | 9 028        |
| <b>Udgiftsandel (procentvis fordeling)</b>                     |   |   |              |   |   |              |   |   |              |
| Brød . . . . .   | 6,3                                     |   |              | 6,0                                     | 6,0   | 5,0          | 5,8                                     | 6,3   | 5,2          |
| Kager . . . . .  | 4,4                                     | 11  | 11           | 4,3                                     | 4,2   | 3,6          | 3,9                                     | 4,0   | 3,3          |
| Mel og gryn . . . . .  | 2,7                                     | 4   | 2            | 1,8                                     | 2,3   | 1,5          | 1,6                                     | 2,1   | 1,2          |
| Fersk flæsk og svinekød . . . . .                              | 9,2                                     | 9   | 9            | 8,9                                     | 9,2   | 6,6          | 8,4                                     | 9,4   | 7,7          |
| Fersk okse-, kalvekød m.v. . . . .                             | 5,2                                     | 4   | 5            | 5,3                                     | 5,2   | 5,6          | 6,0                                     | 5,8   | 7,2          |
| Fjerkræ og vildt . . . . .                                     | 1,1                                     |   |              | 1,7                                     | 1,8   | 1,4          | 1,7                                     | 1,5   | 1,9          |
| Tilberedte kød- og flæskevarer . . . . .                       |   |   |              |   |   |              |   |   |              |
| Kødkonserves . . . . .   | 10,7                                    | 13  | 12           | 11,9                                    | 13,1  | 9,0          | 11,4                                    | 11,8  | 9,9          |
| Fisk . . . . .   | 3,3                                     | 3   | 4            | 3,5                                     | 3,3   | 4,3          | 3,5                                     | 2,8   | 4,4          |
| Smør . . . . .   | 4,8                                     | 4   | 6            | 4,8                                     | 4,8   | 4,3          | 4,1                                     | 4,2   | 3,8          |
| Margarine m.v. . . . .   | 4,5                                     | 5   | 3            | 2,9                                     | 3,8   | 2,3          | 2,6                                     | 3,2   | 2,1          |
| Mælk . . . . .   | 6,1                                     |   |              | 5,5                                     |   |              | 5,8                                     | 6,0   | 5,0          |
| Fløde, flødeis o.l. . . . .                                    | 2,1                                     | 9   | 7            | 2,1                                     | 8,0   | 7,5          | 1,9                                     | 2,0   | 1,9          |
| Ost . . . . .  | 2,7                                     | 3   | 3            | 2,8                                     | 2,5   | 3,2          | 2,8                                     | 2,6   | 3,2          |
| Æg . . . . .   | 3,1                                     | 3   | 3            | 2,9                                     | 2,7   | 3,4          | 3,0                                     | 3,1   | 3,2          |
| Kartofler . . . . .  | 2,4                                     | 2   | 2            | 1,7                                     | 1,7   | 1,3          | 2,1                                     | 2,2   | 1,6          |
| Grønsager . . . . .  | 3,4                                     | 3   | 4            | 4,0                                     | 3,5   | 4,5          | 5,3                                     | 4,5   | 6,0          |
| Frugt . . . . .  | 5,7                                     | 5   | 7            | 7,0                                     | 5,8   | 8,2          | 6,2                                     | 5,3   | 6,6          |
| Sukker . . . . .   | 2,8                                     | 4   | 2            | 1,7                                     | 2,0   | 1,3          | 2,0                                     | 2,9   | 1,4          |
| Kaffe . . . . .  | 8,1                                     |   |              | 7,9                                     |   |              | 7,0                                     | 8,4   | 6,0          |
| Te og kakao . . . . .  | 0,8                                     | 10  | 9            | 0,6                                     | 9,6   | 6,6          | 0,5                                     | 0,5   | 0,7          |
| Krydderier . . . . .   | 1,2                                     | 1   | 1            | 1,2                                     | 1,4   | 1,2          | 1,1                                     | 1,3   | 1,1          |
| Chokolade . . . . .  | 1,6                                     | 2   | 2            | 1,7                                     | 1,7   | 2,2          | 1,9                                     | 1,4   | 2,0          |
| Spiritus . . . . .   | 1,0                                     | 0   | 1            | 1,7                                     |   |              | 1,9                                     | 1,3   | 2,5          |
| Vine . . . . .   | 1,1                                     | 1   | 2            | 1,5                                     | 1,9   | 6,4          | 1,7                                     | 0,8   | 3,1          |
| Stærkt øl . . . . .  | 2,7                                     | 2   | 3            | 4,1                                     | 3,1   | 7,9          | 4,6                                     | 3,4   | 5,4          |
| Lyst øl, vand . . . . .  | 1,8                                     | 2   | 2            | 2,5                                     | 2,4   | 2,7          | 2,9                                     | 3,0   | 3,1          |
| Diverse . . . . .  | 1,2                                     | -   | -            | 0,0                                     | -   | -            | 0,1                                     | 0,0   | 0,1          |
| <b>I alt . . . . .</b>   | <b>100,0</b>                            | <b>100,0</b>                                      | <b>100,0</b> | <b>100,0</b>                            | <b>100,0</b>                                      | <b>100,0</b> | <b>100,0</b>                            | <b>100,0</b>                                      | <b>100,0</b> |

# Løn, forbrug og priser

| Forbrugerprisindekset   | 1964 = 100 |           |           |           |           |            |            |            |            |            |            |
|---|------------|-----------|-----------|-----------|-----------|------------|------------|------------|------------|------------|------------|
|   | 1959       | 1960      | 1961      | 1962      | 1963      | 1964       | 1965       | 1966       | 1967       | 1968       | 1969       |
| Fødevarer . . . . .   | 82         | 82        | 85        | 92        | 97        | 100        | 108        | 113        | 123        | 134        | 141        |
| Drikkevarer . . . . .   | 76         | 76        | 80        | 91        | 96        | 100        | 106        | 115        | 122        | 130        | 131        |
| Tobaksvarer . . . . .   | 77         | 77        | 83        | 88        | 95        | 100        | 108        | 114        | 128        | 137        | 138        |
| Beklædning . . . . .  | 90         | 91        | 94        | 98        | 99        | 100        | 104        | 107        | 111        | 116        | 117        |
| Personlig pleje . . . . .   | 79         | 80        | 84        | 91        | 97        | 100        | 111        | 120        | 130        | 140        | 144        |
| Vask, rengøring og fremmed hjælp . . . . .                        | 70         | 71        | 76        | 86        | 92        | 100        | 106        | 117        | 128        | 146        | 155        |
| Brændsel og belysning . . . . .                                   | 97         | 93        | 93        | 94        | 96        | 100        | 106        | 110        | 119        | 130        | 132        |
| Husholdningsudstyr, -redskaber m.v. . . . .                       | 86         | 86        | 88        | 92        | 97        | 100        | 104        | 108        | 113        | 117        | 118        |
| Indbo (møbler, gulvtæpper, sengetøj m.v.) . . . . .               | 85         | 88        | 91        | 96        | 99        | 100        | 106        | 112        | 116        | 120        | 124        |
| Personbefordring . . . . .  | 81         | 83        | 86        | 93        | 97        | 100        | 105        | 111        | 119        | 128        | 131        |
| Telefon, porto, telegraf m.v. . . . .                             | 79         | 79        | 82        | 85        | 89        | 100        | 117        | 129        | 137        | 147        | 152        |
| Bøger og blade . . . . .  | 71         | 75        | 82        | 93        | 99        | 100        | 110        | 120        | 133        | 145        | 157        |
| Underholdning og ferie . . . . .                                  | 75         | 78        | 83        | 89        | 96        | 100        | 106        | 115        | 127        | 138        | 141        |
| Diverse varer og tjenesteydelser . . . . .                        | ...        | ...       | ...       | ...       | ...       | ...        | ...        | ...        | ...        | ...        | 136        |
| <b>Varer og tjenester ekskl. bolig . . . . .</b>                  | <b>81</b>  | <b>82</b> | <b>85</b> | <b>92</b> | <b>97</b> | <b>100</b> | <b>107</b> | <b>114</b> | <b>122</b> | <b>132</b> | <b>136</b> |
| Bolig . . . . .   | 76         | 81        | 86        | 91        | 96        | 100        | 104        | 113        | 122        | 136        | 146        |
| <b>Varer og tjenester inkl. bolig . . . . .</b>                   | <b>80</b>  | <b>82</b> | <b>85</b> | <b>92</b> | <b>96</b> | <b>100</b> | <b>106</b> | <b>114</b> | <b>122</b> | <b>132</b> | <b>136</b> |
| <b>Varer . . . . .</b>  | <b>82</b>  | <b>83</b> | <b>86</b> | <b>92</b> | <b>97</b> | <b>100</b> | <b>106</b> | <b>113</b> | <b>120</b> | <b>128</b> | <b>132</b> |
| Landbrugs- og gartnerivarer samt fisk . . . . .                   | 78         | 79        | 82        | 91        | 98        | 100        | 109        | 115        | 124        | 134        | 142        |
| Industrivarer hovedsagelig af dansk oprindelse . . . . .          | ...        | ...       | ...       | ...       | ...       | ...        | 106        | 113        | 120        | 128        | 131        |
| Andre varer . . . . .   | ...        | ...       | ...       | ...       | ...       | ...        | 104        | 109        | 113        | 121        | 122        |
| <b>Tjenester . . . . .</b>  | <b>72</b>  | <b>75</b> | <b>79</b> | <b>88</b> | <b>94</b> | <b>100</b> | <b>108</b> | <b>118</b> | <b>131</b> | <b>144</b> | <b>151</b> |
| Kollektiv transport samt kommunikation                            | 79         | 83        | 84        | 92        | 96        | 100        | 109        | 120        | 131        | 139        | 147        |
| Servicefag, fremmed hjælp i hjemmet, reparationsydelser . . . . . | 66         | 69        | 75        | 85        | 92        | 100        | 109        | 121        | 135        | 154        | 165        |
| Forlystelser, fortæring ude, ferie og andre tjenester . . . . .   | 74         | 75        | 78        | 87        | 98        | 100        | 107        | 115        | 128        | 139        | 143        |



Forbrugsmønstret ved forbrugsundersøgelserne

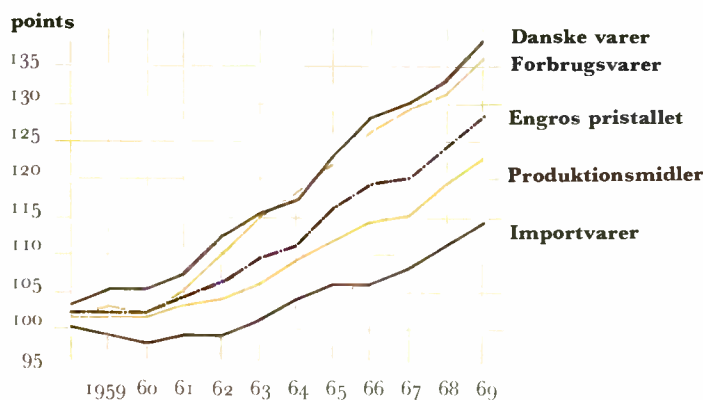


# Løn, forbrug og priser

| Reguleringspristallet                                  | Januar 1963 = 100 |              |              |              |              |              |              |              |              |              |              |              |              |  |
|--|-------------------|--------------|--------------|--------------|--------------|--------------|--------------|--------------|--------------|--------------|--------------|--------------|--------------|--|
|  | 1963              |              | 1964         |              | 1965         |              | 1966         |              | 1967         |              | 1968         |              | 1969         |  |
|  | Juli              | Januar       | Juli         | Januar       | Juli         | Januar       | Juli         | Januar       | Juli         | Januar       | Juli         | Januar       | Juli         |  |
| Fødevarer . . . . .                                    | 100.7             | 102.6        | 105.6        | 108.3        | 115.3        | 117.7        | 119.0        | 121.1        | 124.3        | 126.1        | 128.2        | 128.4        | 134.3        |  |
| Drikkevarer . . . . .                                  | 100.3             | 101.8        | 110.6        | 112.4        | 114.1        | 115.6        | 116.7        | 119.2        | 119.4        | 120.8        | 123.0        | 123.0        | 123.7        |  |
| Tobaksvarer . . . . .                                  | 100.0             | 100.0        | 102.4        | 102.4        | 106.0        | 106.0        | 108.7        | 108.7        | 109.2        | 110.4        | 113.0        | 113.0        | 113.0        |  |
| Beklædning . . . . .                                   | 100.3             | 100.5        | 101.7        | 102.9        | 103.6        | 105.9        | 107.6        | 108.9        | 110.9        | 113.7        | 113.5        | 113.9        | 114.3        |  |
| Personlig pleje . . . . .                              | 102.1             | 102.8        | 105.8        | 108.0        | 116.9        | 120.9        | 125.5        | 127.0        | 134.9        | 138.2        | 140.2        | 141.5        | 143.0        |  |
| Vask, rengøring og fremmed hjælp . . . . .             | ...               | ...          | ...          | 112.6        | 115.2        | 121.1        | 126.6        | 129.7        | 133.4        | 139.2        | 146.0        | 148.6        | 152.5        |  |
| Brændsel og belysning . . . . .                        | 102.0             | 104.7        | 108.2        | 110.9        | 113.2        | 115.6        | 117.5        | 119.1        | 120.5        | 127.2        | 125.4        | 126.8        | 126.3        |  |
| Husholdningsredskaber, service m.v. . . . .            | 101.0             | 101.2        | 102.4        | 103.3        | 104.5        | 106.3        | 107.0        | 108.4        | 109.3        | 110.5        | 111.3        | 107.2        | 109.1        |  |
| Indbo (møbler, tæpper, sengeudstyr m.v.) . . . . .     | 101.5             | 101.2        | 102.0        | 104.7        | 106.1        | 108.9        | 110.9        | 112.2        | 113.3        | 115.4        | 116.3        | 116.7        | 118.0        |  |
| Transport . . . . .                                    | 101.8             | 102.8        | 104.3        | 104.7        | 108.3        | 110.5        | 112.6        | 114.9        | 120.3        | 124.1        | 126.7        | 126.8        | 127.5        |  |
| Telefon, porto, telegraf m.v. . . . .                  | ...               | ...          | ...          | 115.6        | 139.9        | 151.7        | 151.6        | 151.8        | 155.2        | 158.6        | 159.3        | 159.6        | 161.3        |  |
| Bøger, blade m.v. . . . .                              | 101.3             | 104.1        | 107.8        | 112.4        | 118.6        | 125.0        | 126.9        | 136.0        | 143.8        | 147.8        | 156.1        | 160.3        | 166.0        |  |
| Underholdning og ferie m.m. . . . .                    | ...               | ...          | ...          | 114.4        | 122.4        | 125.4        | 131.2        | 134.4        | 140.8        | 145.1        | 148.8        | 148.7        | 152.8        |  |
| Diverse varer og tjenesteydelser . . . . .             | ...               | ...          | ...          | ...          | ...          | ...          | ...          | ...          | ...          | ...          | ...          | 130.6        | 132.4        |  |
| <b>Varer og tjenesteydelser ekskl. bolig . . . . .</b> | <b>101.0</b>      | <b>102.5</b> | <b>105.2</b> | <b>107.7</b> | <b>112.5</b> | <b>115.2</b> | <b>117.4</b> | <b>119.5</b> | <b>122.8</b> | <b>125.7</b> | <b>127.6</b> | <b>128.0</b> | <b>130.7</b> |  |
| Bolig . . . . .  | 100.0             | 104.4        | 104.4        | 109.2        | 109.2        | 119.4        | 119.4        | 127.5        | 127.5        | 138.0        | 144.9        | 149.3        | 155.6        |  |
| <b>Varer og tjenesteydelser inkl. bolig . . . . .</b>  | <b>100.9</b>      | <b>102.8</b> | <b>105.1</b> | <b>107.9</b> | <b>112.0</b> | <b>115.7</b> | <b>117.6</b> | <b>120.4</b> | <b>123.3</b> | <b>127.2</b> | <b>129.7</b> | <b>130.6</b> | <b>133.8</b> |  |

| Engrosprisindekset <sup>1</sup>                    | 1955 = 100 |            |            |            |            |            |            |            |            |            |            |  |
|--|------------|------------|------------|------------|------------|------------|------------|------------|------------|------------|------------|--|
|  | 1959       | 1960       | 1961       | 1962       | 1963       | 1964       | 1965       | 1966       | 1967       | 1968       | 1969       |  |
| <b>Danske varer . . . . .</b>                      | <b>105</b> | <b>105</b> | <b>107</b> | <b>112</b> | <b>115</b> | <b>117</b> | <b>123</b> | <b>128</b> | <b>130</b> | <b>133</b> | <b>138</b> |  |
| <b>Importvarer . . . . .</b>                       | <b>99</b>  | <b>98</b>  | <b>99</b>  | <b>99</b>  | <b>101</b> | <b>104</b> | <b>106</b> | <b>106</b> | <b>107</b> | <b>111</b> | <b>114</b> |  |
| <b>Fordelt efter anvendelse</b>                    |            |            |            |            |            |            |            |            |            |            |            |  |
| <b>Produktionsmidler . . . . .</b>                 | <b>102</b> | <b>102</b> | <b>103</b> | <b>104</b> | <b>106</b> | <b>108</b> | <b>112</b> | <b>114</b> | <b>115</b> | <b>119</b> | <b>123</b> |  |
| Råstoffer og brændsel . . . . .                    | 100        | 100        | 100        | 101        | 103        | 106        | 109        | 111        | 111        | 114        | 118        |  |
| Råstoffer til landbrug . . . . .                   | 96         | 91         | 88         | 98         | 99         | 99         | 103        | 107        | 104        | 103        | 101        |  |
| Råstoffer til øvrige erhverv . . . . .             | 102        | 103        | 104        | 104        | 105        | 109        | 113        | 114        | 114        | 118        | 124        |  |
| Brændselsstoffer og smøreolier . . . . .           | 97         | 93         | 94         | 93         | 96         | 98         | 98         | 98         | 101        | 104        | 106        |  |
| Maskiner og værktøj; varetransportmidler . . . . . | 110        | 111        | 114        | 118        | 120        | 121        | 125        | 129        | 134        | 139        | 144        |  |
| <b>Forbrugsvarer . . . . .</b>                     | <b>103</b> | <b>102</b> | <b>105</b> | <b>110</b> | <b>115</b> | <b>117</b> | <b>122</b> | <b>126</b> | <b>129</b> | <b>131</b> | <b>136</b> |  |
| Animalske fødevarer ekskl. fisk . . . . .          | 101        | 100        | 100        | 107        | 124        | 130        | 135        | 138        | 141        | 144        | 151        |  |
| Fisk og fiskeprodukter . . . . .                   | 113        | 115        | 114        | 117        | 124        | 128        | 149        | 150        | 132        | 138        | 148        |  |
| Vegetabiliske fødevarer . . . . .                  | 105        | 102        | 101        | 123        | 119        | 111        | 125        | 133        | 136        | 138        | 148        |  |
| Nydelsesmidler . . . . .                           | 103        | 102        | 108        | 108        | 111        | 116        | 120        | 122        | 126        | 128        | 131        |  |
| Andre forbrugsvarer . . . . .                      | 104        | 104        | 106        | 108        | 109        | 110        | 113        | 117        | 120        | 123        | 125        |  |
| <b>Engrosprisindekset . . . . .</b>                | <b>102</b> | <b>102</b> | <b>104</b> | <b>106</b> | <b>109</b> | <b>112</b> | <b>116</b> | <b>119</b> | <b>120</b> | <b>124</b> | <b>128</b> |  |

<sup>1</sup> Indekstillene for 1962-1969 er i modsætning til de foregående år beregnet ekskl. indendanske statsafgifter (herunder den indtil 3. juli 1967 gældende almindelige engrosomsætningsafgift og den pr. 3. juli 1967 indførte merværdiafgift). Indeksen for 1962-1969 kan derfor ikke sammenlignes med indekseen for de tidligere år.

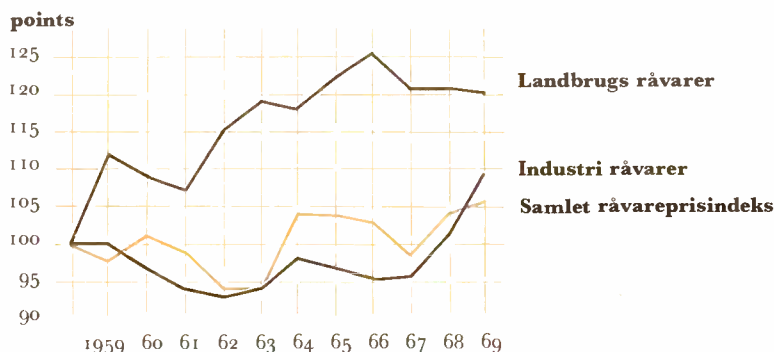


Engrosprisistallet 1959-69, 1955 = 100



# Løn, forbrug og priser

| Råvareprisindekset                  | 1958 = 100 |            |            |            |            |            |            |            |            |            |            |
|-------------------------------------|------------|------------|------------|------------|------------|------------|------------|------------|------------|------------|------------|
|                                     | 1959       | 1960       | 1961       | 1962       | 1963       | 1964       | 1965       | 1966       | 1967       | 1968       | 1969       |
| <b>Landbrugsråstoffer</b> . . . . . | <b>112</b> | <b>109</b> | <b>107</b> | <b>115</b> | <b>118</b> | <b>117</b> | <b>122</b> | <b>125</b> | <b>121</b> | <b>121</b> | <b>118</b> |
| <b>Industriråstoffer</b> . . . . .  | <b>98</b>  | <b>101</b> | <b>99</b>  | <b>94</b>  | <b>94</b>  | <b>104</b> | <b>104</b> | <b>103</b> | <b>99</b>  | <b>104</b> | <b>120</b> |
| Heraf:                              |            |            |            |            |            |            |            |            |            |            |            |
| Oliefrø . . . . .                   | 108        | 101        | 111        | 103        | 111        | 111        | 120        | 125        | 120        | 123        | 118        |
| Nåletræ . . . . .                   | 99         | 112        | 114        | 112        | 113        | 123        | 132        | 128        | 124        | 129        | 140        |
| Jern og stål . . . . .              | 101        | 108        | 101        | 94         | 89         | 97         | 93         | 90         | 89         | 93         | 123        |
| Metaller . . . . .                  | 110        | 112        | 109        | 107        | 110        | 141        | 163        | 186        | 169        | 188        | 220        |
| <b>Brændsel</b> . . . . .           | <b>93</b>  | <b>86</b>  | <b>82</b>  | <b>81</b>  | <b>82</b>  | <b>80</b>  | <b>75</b>  | <b>69</b>  | <b>77</b>  | <b>84</b>  | <b>75</b>  |
| <b>Råvareprisindekset</b> . . . . . | <b>100</b> | <b>97</b>  | <b>94</b>  | <b>93</b>  | <b>94</b>  | <b>98</b>  | <b>97</b>  | <b>95</b>  | <b>96</b>  | <b>101</b> | <b>104</b> |



Råvareprisindeks 1959-69. 1958 = 100

# Arbejdsmarkedet

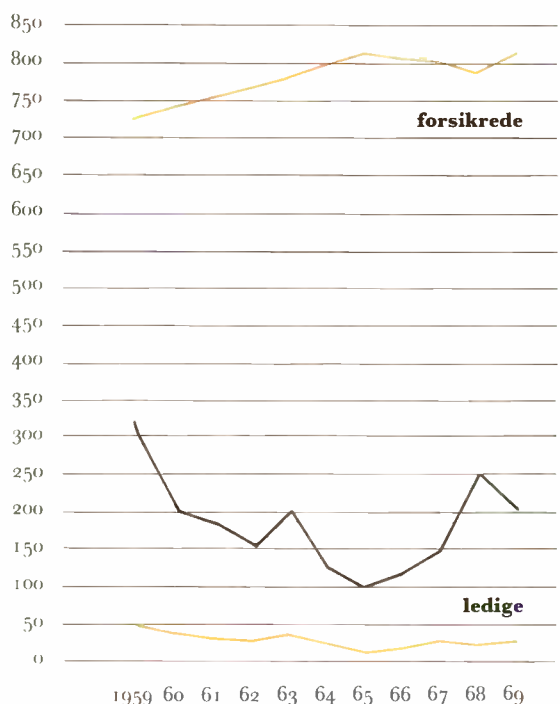
| Arbejdsmarkedets organisationer                                       | Antal medlemmer |        |        |        |        |        |        |        |        |        |        |
|---|-----------------|--------|--------|--------|--------|--------|--------|--------|--------|--------|--------|
|   | 1958            | 1959   | 1960   | 1961   | 1962   | 1963   | 1964   | 1965   | 1966   | 1967   | 1968   |
| <b>Landsorganisationen De samvirkende</b>                             |                 |        |        |        |        |        |        |        |        |        |        |
| Fagforbund . . . . .  | 719063          | 739536 | 776457 | 789654 | 802637 | 818077 | 833980 | 840797 | 829412 | 849372 | 865316 |
| Mænd . . . . .  | 568176          | 577731 | 609777 | 617561 | 621078 | 630795 | 634826 | 635773 | 620684 | 631994 | 636116 |
| Kvinder . . . . .   | 150887          | 161805 | 166680 | 172093 | 181559 | 187282 | 199154 | 205024 | 208728 | 217378 | 229200 |
| <b>Dansk Arbejdsmands- og Specialarbejderforbund</b> . . . . .        | 247026          | 249571 | 253737 | 257174 | 257900 | 259164 | 258078 | 255004 | 245653 | 246870 | 252518 |
| <b>Handels- og Kontorfunktionærernes Forbund i Danmark</b> . . . . .  | 77532           | 79531  | 83072  | 86403  | 92141  | 97128  | 104920 | 112320 | 117947 | 121386 | 127170 |
| Mænd . . . . .  | 44487           | 45302  | 46586  | 47605  | 48564  | 50059  | 52364  | 54141  | 54880  | 54950  | 55991  |
| Kvinder . . . . .   | 33045           | 34229  | 36486  | 38798  | 43577  | 47069  | 52556  | 58179  | 63067  | 66436  | 71179  |
| <b>Dansk Smede- og Maskinarbejderforbund</b> . . . . .                | 67561           | 68876  | 88180  | 90612  | 94538  | 99391  | 99878  | 100851 | 101051 | 101243 | 101196 |
| <b>Kvindeligt Arbejderforbund i Danmark</b>                           | 45360           | 50791  | 52251  | 54659  | 55573  | 54602  | 56997  | 58333  | 57211  | 55522  | 58590  |
| <b>Andre forbund under LO</b> . . . . .                               | 281584          | 290767 | 299217 | 300806 | 302485 | 307792 | 314107 | 314289 | 307550 | 324351 | 325842 |
| Mænd . . . . .  | 209695          | 214502 | 221745 | 222603 | 220511 | 222600 | 224868 | 226203 | 219547 | 229288 | 226943 |
| Kvinder . . . . .   | 71889           | 76265  | 77472  | 78203  | 81974  | 85192  | 89239  | 88086  | 88003  | 95063  | 98899  |
| <b>Større fagforbund uden for LO</b> . . . . .                        | 27566           | 27558  | 29363  | 30579  | 31901  | 31576  | 31616  | 31618  | 43976  | 37642  | 37468  |
| Mænd . . . . .  | 18020           | 17713  | 19217  | 19568  | 20160  | 19859  | 19849  | 19759  | 30529  | 28826  | 29363  |
| Kvinder . . . . .   | 9546            | 9845   | 10146  | 11011  | 11741  | 11717  | 11767  | 11859  | 13447  | 8816   | 8105   |
| <b>Hovedorganisationer for tjenestemænd og funktionærer</b> . . . . . | 161343          | 168171 | 172308 | 172698 | 178834 | 184246 | 192922 | 202129 | 213864 | 226338 | 228813 |

# Arbejdsmarkedet

| Arbejdsmarkedets organisationer  | Antal medlemmer |        |        |        |        |        |        |        |        |        |        |
|--|-----------------|--------|--------|--------|--------|--------|--------|--------|--------|--------|--------|
|  | 1958            | 1959   | 1960   | 1961   | 1962   | 1963   | 1964   | 1965   | 1966   | 1967   | 1968   |
| Fællesrådet for danske Tjenestemand- og Funktionærorganisationer . . . . .                 | 102690          | 109517 | 112221 | 110259 | 114102 | 117954 | 124695 | 132113 | 140759 | 151467 | 152193 |
| Statstjenestemændenes Centralorganisation I. . . . .                                       | 36290           | 36097  | 36298  | 36351  | 36818  | 36821  | 37717  | 37910  | 39368  | 39855  | 40958  |
| Fællesrepræsentationen for danske Arbejdsleder- og tekniske Funktionærforeninger . . . . . | 22363           | 22557  | 23789  | 26088  | 27914  | 29471  | 30510  | 32106  | 33737  | 35016  | 35662  |
| Beskæftigede arbejdere hos medlemmer af Dansk Arbejdsgiverforening . . . .                 | 295555          | 316818 | 334521 | 341078 | 333991 | 330695 | 323687 | 329828 | 326273 | 319517 | 313798 |
| Mænd . . . . .   | 226068          | 243652 | 258054 | 264068 | 262361 | 257613 | 258535 | 263047 | 262534 | 257884 | 253547 |
| Kvinder . . . . .  | 69587           | 73166  | 76467  | 77010  | 71630  | 73082  | 65152  | 66781  | 63739  | 61633  | 60251  |

| Antal arbejdsløshedsforsikrede og antal ledige                               | Antal tusinder |              |              |              |              |              |              |              |              |              |              |
|--|----------------|--------------|--------------|--------------|--------------|--------------|--------------|--------------|--------------|--------------|--------------|
|  | 1959           | 1960         | 1961         | 1962         | 1963         | 1964         | 1965         | 1966         | 1967         | 1968         | 1969         |
| <b>Antal forsikrede i alt</b> (gennemsnitstal ved månedens udgang) . . . . . | <b>720,1</b>   | <b>735,0</b> | <b>747,7</b> | <b>761,8</b> | <b>771,9</b> | <b>785,4</b> | <b>801,3</b> | <b>797,1</b> | <b>790,7</b> | <b>775,1</b> | <b>802,5</b> |
| Mænd . . . . .   | 560,9          | 569,2        | 575,7        | 582,4        | 585,6        | 590,9        | 598,0        | 594,6        | 594,7        | 605,1        | 619,0        |
| Kvinder . . . . .  | 159,2          | 165,8        | 172,0        | 179,4        | 186,3        | 194,5        | 203,3        | 202,5        | 196,0        | 170,0        | 183,5        |
| <b>Antal ledige i alt</b> (gennemsnit af ugetal) . . . . .                   | <b>42,8</b>    | <b>30,9</b>  | <b>24,5</b>  | <b>22,6</b>  | <b>32,2</b>  | <b>18,5</b>  | <b>16,1</b>  | <b>18,3</b>  | <b>21,8</b>  | <b>38,7</b>  | <b>31,2</b>  |
| Mænd . . . . .   | 37,8           | 27,3         | 21,3         | 20,1         | 28,9         | 16,1         | 14,1         | 16,2         | 19,1         | 33,0         | 24,9         |
| Kvinder . . . . .  | 5,0            | 3,6          | 3,2          | 2,5          | 3,3          | 2,4          | 2,0          | 2,1          | 2,7          | 5,7          | 6,3          |
| Januar . . . . .   | 97,4           | 71,4         | 51,5         | 49,0         | 73,6         | 47,0         | 31,1         | 50,2         | 33,3         | 66,1         | 61,4         |
| Februar . . . . .  | 89,3           | 77,1         | 48,1         | 44,4         | 73,2         | 45,4         | 29,9         | 51,2         | 31,8         | 58,7         | 60,5         |
| Marts . . . . .  | 64,0           | 48,3         | 31,9         | 44,4         | 62,5         | 38,5         | 26,6         | 26,4         | 24,4         | 51,4         | 51,7         |
| April . . . . .  | 46,4           | 29,8         | 29,1         | 22,5         | 34,6         | 19,6         | 9,2          | 20,6         | 17,6         | 39,9         | 30,6         |
| Maj . . . . .  | 22,5           | 14,6         | 16,1         | 10,7         | 14,4         | 7,0          | 4,7          | 6,9          | 10,5         | 26,3         | 17,8         |
| Juni . . . . .   | 18,5           | 10,6         | 9,2          | 5,5          | 7,7          | 4,6          | 3,2          | 4,0          | 7,7          | 21,6         | 12,8         |
| Juli . . . . .   | 18,6           | 13,8         | 13,4         | 5,9          | 7,8          | 6,1          | 4,1          | 4,4          | 9,0          | 21,2         | 13,0         |
| August . . . . .   | 18,6           | 11,5         | 9,7          | 8,5          | 9,1          | 4,8          | 4,8          | 5,5          | 10,4         | 21,7         | 12,4         |
| September . . . . .  | 22,2           | 12,5         | 11,7         | 12,7         | 10,1         | 6,1          | 7,0          | 5,5          | 15,6         | 21,5         | 12,6         |
| Oktober . . . . .  | 25,1           | 16,2         | 16,3         | 11,5         | 16,6         | 7,3          | 8,1          | 7,1          | 23,8         | 29,0         | 16,2         |
| November . . . . .   | 29,8           | 29,4         | 18,8         | 17,2         | 23,0         | 9,2          | 20,2         | 13,3         | 26,3         | 30,8         | 21,1         |
| December . . . . .   | 65,4           | 42,2         | 44,0         | 41,1         | 53,1         | 29,3         | 41,1         | 31,1         | 54,6         | 70,6         | 64,0         |

## Antal i tusinder



## Arbejdsløshedsforsikrede, ledige og arbejdsløshedsprocent 1959-69

### Arbejdsløshedsprocent



# Arbejdsmarkedet

## Ledighedsprocent (gennemsnit af ugetal)

### Relative tal

|   | 1959       | 1960       | 1961       | 1962       | 1963       | 1964       | 1965       | 1966       | 1967       | 1968       | 1969       |
|---|------------|------------|------------|------------|------------|------------|------------|------------|------------|------------|------------|
| <b>Ledighedsprocent for samtlige<br/>arbejdsløshedsforsikrede</b> . . . . . | <b>5,9</b> | <b>4,2</b> | <b>3,3</b> | <b>3,0</b> | <b>4,2</b> | <b>2,4</b> | <b>2,0</b> | <b>2,3</b> | <b>2,7</b> | <b>5,0</b> | <b>3,9</b> |
| Mænd . . . . .  | 6,7        | 4,8        | 3,7        | 3,4        | 4,9        | 2,7        | 2,4        | 2,7        | 3,2        | 5,5        | 4,0        |
| Kvinder . . . . .   | 3,1        | 2,2        | 1,9        | 1,4        | 1,8        | 1,3        | 1,0        | 1,0        | 1,4        | 3,3        | 3,4        |
| Januar . . . . .  | 13,6       | 9,8        | 6,9        | 6,5        | 9,6        | 6,0        | 3,9        | 6,2        | 4,2        | 8,6        | 7,8        |
| Februar . . . . .   | 12,5       | 10,5       | 6,5        | 5,9        | 9,5        | 5,8        | 3,8        | 6,3        | 4,0        | 7,6        | 7,6        |
| Marts . . . . .   | 8,9        | 6,6        | 4,3        | 5,8        | 8,1        | 4,9        | 3,3        | 3,3        | 3,1        | 6,7        | 6,5        |
| April . . . . .   | 6,5        | 4,1        | 3,9        | 3,0        | 4,5        | 2,5        | 1,2        | 2,6        | 2,2        | 5,2        | 3,8        |
| Maj . . . . .   | 3,1        | 2,0        | 2,2        | 1,4        | 1,9        | 0,9        | 0,6        | 0,9        | 1,3        | 3,4        | 2,2        |
| Juni . . . . .  | 2,6        | 1,4        | 1,2        | 0,7        | 1,0        | 0,6        | 0,4        | 0,5        | 1,0        | 2,8        | 1,6        |
| Juli . . . . .  | 2,6        | 1,9        | 1,8        | 0,8        | 1,0        | 0,8        | 0,5        | 0,6        | 1,1        | 2,7        | 1,6        |
| August . . . . .  | 2,6        | 1,6        | 1,3        | 1,1        | 1,2        | 0,6        | 0,6        | 0,7        | 1,3        | 2,8        | 1,5        |
| September . . . . .   | 3,1        | 1,7        | 1,6        | 1,7        | 1,3        | 0,8        | 0,9        | 0,7        | 1,9        | 2,8        | 1,6        |
| Oktober . . . . .   | 3,5        | 2,2        | 2,2        | 1,5        | 2,1        | 0,9        | 1,0        | 0,9        | 3,0        | 3,7        | 2,0        |
| November . . . . .  | 4,1        | 4,0        | 2,5        | 2,2        | 3,0        | 1,2        | 2,5        | 1,7        | 3,4        | 3,9        | 2,6        |
| December . . . . .  | 9,0        | 5,7        | 5,8        | 5,3        | 6,8        | 3,7        | 5,1        | 3,9        | 7,1        | 9,0        | 7,9        |

## Ledighedsprocenten for de enkelte større arbejdsløsheds-kasser (gennemsnit af ugetal)

### Relative tal

|   | 1959       | 1960       | 1961       | 1962       | 1963       | 1964       | 1965       | 1966       | 1967       | 1968       | 1969       |
|---|------------|------------|------------|------------|------------|------------|------------|------------|------------|------------|------------|
| <b>Samtlige kasser</b> . . . . .            | <b>5,9</b> | <b>4,2</b> | <b>3,3</b> | <b>3,0</b> | <b>4,2</b> | <b>2,4</b> | <b>2,0</b> | <b>2,3</b> | <b>2,7</b> | <b>5,0</b> | <b>3,9</b> |
| Arbejdsmænd og specialarbejdere . . . . .   | 11,1       | 8,5        | 6,6        | 6,3        | 8,7        | 4,7        | 4,2        | 4,8        | 5,3        | 8,3        | 6,3        |
| Bageri- og konditorarbejdere . . . . .      | 6,0        | 3,8        | 3,0        | 2,3        | 2,7        | 2,2        | 1,9        | 2,0        | 2,9        | 5,0        | 4,2        |
| Beklædningsarbejdere . . . . .              | 4,7        | 3,3        | 2,4        | 1,8        | 3,2        | 2,0        | 1,6        | 1,7        | 2,6        | 6,7        | 5,1        |
| Bogbinderi- og papirvarearbejdere . . . . . | 1,3        | 0,9        | 0,9        | 0,9        | 1,0        | 0,6        | 0,4        | 0,5        | 0,8        | 1,7        | 1,3        |
| Bogtrykfaget . . . . .                      | 1,1        | 0,4        | 0,7        | 0,9        | 0,7        | 0,7        | 0,7        | 1,5        | 1,8        | 2,4        | 1,5        |
| Bryggeriarbejdere . . . . .                 | 2,7        | 2,4        | 1,8        | 1,7        | 1,3        | 0,9        | 0,6        | 0,5        | 0,8        | 1,7        | 0,9        |
| De kvindelige arbejdere . . . . .           | 3,6        | 2,5        | 2,7        | 2,2        | 3,0        | 2,4        | 1,8        | 1,9        | 2,2        | 3,1        | 3,0        |
| Elektrikere . . . . .                       | 1,3        | 0,3        | 0,2        | 0,1        | 0,1        | 0,0        | 0,1        | 0,2        | 0,3        | 1,5        | 0,5        |
| Funktionærer . . . . .                      | 1,8        | 1,2        | 0,9        | 0,8        | 0,9        | 0,6        | 0,4        | 0,3        | 0,6        | 1,1        | 1,2        |
| Gartneriarbejdere . . . . .                 | 11,1       | 9,6        | 7,0        | 7,2        | 9,6        | 6,6        | 5,9        | 5,7        | 5,5        | 7,7        | 8,4        |
| Handels- og kontorfunktionærer . . . . .    | 1,7        | 1,0        | 0,7        | 0,5        | 0,5        | 0,4        | 0,4        | 0,5        | 0,8        | 2,0        | 2,5        |
| Malersvende . . . . .                       | 5,4        | 3,3        | 2,5        | 2,0        | 2,6        | 2,4        | 2,2        | 2,7        | 3,8        | 6,6        | 5,3        |
| Metalarbejdere . . . . .                    | 2,8        | 0,8        | 0,6        | 0,6        | 1,6        | 1,0        | 0,6        | 0,9        | 2,0        | 3,9        | 1,7        |
| Murerfaget . . . . .                        | 8,0        | 6,8        | 3,6        | 3,1        | 9,1        | 3,0        | 3,3        | 5,0        | 2,9        | 8,0        | 7,0        |
| Sadelmagere og tapetserere . . . . .        | 4,9        | 3,2        | 2,3        | 1,7        | 3,4        | 1,4        | 1,0        | 1,5        | 2,2        | 5,0        | 3,4        |
| Skotejsarbejdere . . . . .                  | 2,3        | 2,0        | 1,5        | 2,0        | 3,8        | 1,7        | 1,8        | 2,0        | 2,9        | 6,3        | 5,6        |
| Slagtere og kødindustriarbejdere . . . . .  | 2,5        | 1,3        | 1,5        | 0,9        | 1,2        | 0,9        | 0,5        | 0,6        | 1,2        | 2,1        | 2,0        |
| Snedkerfaget . . . . .                      | 3,0        | 1,0        | 1,0        | 0,9        | 1,8        | 1,2        | 0,9        | 1,4        | 2,0        | 4,6        | 2,1        |
| Tekstilarbejdere . . . . .                  | 4,2        | 3,0        | 2,3        | 1,6        | 2,3        | 1,3        | 1,1        | 1,5        | 1,7        | 4,2        | 3,6        |
| Tjenere . . . . .                           | 9,6        | 8,4        | 7,3        | 5,9        | 6,0        | 5,0        | 4,2        | 3,8        | 4,4        | 7,6        | 7,5        |
| Tobaksarbejdere . . . . .                   | 7,1        | 4,2        | 5,7        | 3,8        | 5,8        | 4,3        | 4,1        | 4,8        | 6,5        | 10,9       | 8,8        |
| Træindustriarbejdere . . . . .              | 3,2        | 1,8        | 1,4        | 1,3        | 2,4        | 0,8        | 0,7        | 1,5        | 1,9        | 3,7        | 1,8        |
| Tømrerfaget . . . . .                       | 4,0        | 1,9        | 0,8        | 0,6        | 2,5        | 0,9        | 0,9        | 1,8        | 1,7        | 4,6        | 2,8        |

## Ledighedsprocenten inden for erhvervsgrupperne (gennemsnitstal ved månedens udgang)

### Relative tal

|  | 1959       | 1960       | 1961       | 1962       | 1963       | 1964       | 1965       | 1966       | 1967       | 1968       | 1969       |
|--|------------|------------|------------|------------|------------|------------|------------|------------|------------|------------|------------|
| <b>Samtlige erhvervsgrupper</b> . . . . .        | <b>6,1</b> | <b>4,3</b> | <b>3,9</b> | <b>3,3</b> | <b>4,3</b> | <b>2,8</b> | <b>2,3</b> | <b>2,6</b> | <b>3,2</b> | <b>5,3</b> | <b>4,4</b> |
| Land- og skovbrug, gartneri og fiskeri . . . . . | 16,3       | 14,1       | 13,0       | 11,7       | 13,9       | 10,1       | 8,6        | 9,4        | 9,9        | 11,5       | 11,3       |
| Fremstillingsvirksomhed . . . . .                | 4,0        | 2,3        | 2,2        | 1,7        | 2,7        | 1,8        | 1,5        | 1,8        | 2,6        | 4,2        | 3,0        |
| Handel m.m. . . . .                              | 3,6        | 2,3        | 2,2        | 1,7        | 1,9        | 1,2        | 0,9        | 1,2        | 1,8        | 3,4        | 3,3        |
| Landtransport m.m. . . . .                       | 6,2        | 4,5        | 4,3        | 3,6        | 4,2        | 2,9        | 2,1        | 2,8        | 3,9        | 5,8        | 4,6        |
| Søtransport . . . . .                            | 15,0       | 10,0       | 8,4        | 8,4        | 9,5        | 7,9        | 7,7        | 8,5        | 10,1       | 12,4       | 11,2       |
| Hotel- og restaurationsvirksomhed . . . . .      | 9,4        | 7,9        | 6,8        | 5,7        | 5,4        | 4,5        | 4,0        | 3,6        | 4,2        | 7,0        | 6,7        |
| Servicefag i øvrigt . . . . .                    | 1,4        | 0,9        | 0,8        | 0,6        | 0,6        | 0,5        | 0,3        | 0,3        | 0,4        | 1,3        | 1,5        |
| Forskellige andre erhverv <sup>1</sup> . . . . . | 11,8       | 9,0        | 8,4        | 7,8        | 10,1       | 6,2        | 5,4        | 6,0        | 6,2        | 9,7        | 8,0        |

1 Omfatter væsentligst bygge- og anlægsvirksomhed.

# Arbejdsmarkedet

## Ledighedsprocenten inden for lokale områder (gnst. af ultimo månedstal)

### Relative tal

|  | 1959        | 1960       | 1961       | 1962       | 1963       | 1964       | 1965       | 1966       | 1967       | 1968        | 1969       |
|--|-------------|------------|------------|------------|------------|------------|------------|------------|------------|-------------|------------|
| <b>Hele landet</b> . . . . .                 | <b>6,1</b>  | <b>4,3</b> | <b>3,9</b> | <b>3,3</b> | <b>4,3</b> | <b>2,8</b> | <b>2,3</b> | <b>2,6</b> | <b>3,2</b> | <b>5,3</b>  | <b>4,4</b> |
| Hovedstaden med 9 forstæder . . . . .        | 3,8         | 2,1        | 1,9        | 1,4        | 2,2        | 1,6        | 1,1        | 1,2        | 1,9        | 3,8         | 2,8        |
| Provinsbyer med forstæder i alt . . . . .    | 5,7         | 3,9        | 3,7        | 2,9        | 3,8        | 2,4        | 2,1        | 2,5        | 3,2        | 5,4         | 4,4        |
| Landkommuner i alt . . . . .                 | 9,9         | 7,8        | 6,8        | 6,1        | 7,4        | 4,7        | 4,0        | 4,4        | 4,6        | 6,9         | 5,9        |
| <b>Hovedstaden med 9 forstæder</b> . . . . . | <b>3,8</b>  | <b>2,1</b> | <b>1,9</b> | <b>1,4</b> | <b>2,2</b> | <b>1,6</b> | <b>1,1</b> | <b>1,2</b> | <b>1,9</b> | <b>3,8</b>  | <b>2,8</b> |
| <b>Øerne i øvrigt</b> . . . . .              | <b>5,9</b>  | <b>4,0</b> | <b>3,4</b> | <b>3,0</b> | <b>4,2</b> | <b>2,6</b> | <b>2,0</b> | <b>2,3</b> | <b>2,8</b> | <b>4,8</b>  | <b>4,2</b> |
| Byer med forstæder . . . . .                 | 4,6         | 2,9        | 2,4        | 2,1        | 3,0        | 1,9        | 1,6        | 1,9        | 2,5        | 4,5         | 3,9        |
| Landkommuner . . . . .                       | 7,3         | 5,2        | 4,4        | 4,0        | 5,4        | 3,3        | 2,6        | 2,8        | 3,1        | 5,1         | 4,5        |
| <b>Østjylland</b> . . . . .                  | <b>7,1</b>  | <b>5,0</b> | <b>4,4</b> | <b>3,6</b> | <b>4,6</b> | <b>2,7</b> | <b>2,2</b> | <b>2,7</b> | <b>3,1</b> | <b>5,5</b>  | <b>4,3</b> |
| Byer med forstæder . . . . .                 | 5,7         | 3,7        | 3,4        | 2,7        | 3,5        | 2,0        | 1,7        | 2,1        | 2,8        | 5,0         | 4,0        |
| Landkommuner . . . . .                       | 10,6        | 10,6       | 6,9        | 5,9        | 7,0        | 4,2        | 3,4        | 3,9        | 3,9        | 6,4         | 5,0        |
| <b>Nordjylland</b> . . . . .                 | <b>11,7</b> | <b>9,3</b> | <b>8,7</b> | <b>7,8</b> | <b>9,4</b> | <b>6,5</b> | <b>6,1</b> | <b>6,5</b> | <b>7,6</b> | <b>10,7</b> | <b>8,9</b> |
| Byer med forstæder . . . . .                 | 7,8         | 5,5        | 5,6        | 4,6        | 5,8        | 4,2        | 3,9        | 4,2        | 5,6        | 8,2         | 6,7        |
| Landkommuner . . . . .                       | 18,2        | 15,6       | 13,8       | 13,3       | 15,5       | 10,6       | 9,8        | 10,2       | 10,5       | 14,1        | 12,0       |
| <b>Vestjylland</b> . . . . .                 | <b>8,7</b>  | <b>7,4</b> | <b>7,1</b> | <b>5,8</b> | <b>6,3</b> | <b>4,0</b> | <b>3,6</b> | <b>4,2</b> | <b>4,5</b> | <b>6,4</b>  | <b>5,3</b> |
| Byer med forstæder . . . . .                 | 7,0         | 5,8        | 5,6        | 4,3        | 4,5        | 3,0        | 2,7        | 3,2        | 3,9        | 5,6         | 4,8        |
| Landkommuner . . . . .                       | 10,9        | 10,2       | 8,9        | 7,5        | 8,4        | 5,4        | 4,7        | 5,5        | 5,2        | 7,4         | 6,0        |
| <b>Sydjylland</b> . . . . .                  | <b>7,0</b>  | <b>5,8</b> | <b>5,3</b> | <b>4,4</b> | <b>5,5</b> | <b>3,2</b> | <b>2,7</b> | <b>3,4</b> | <b>4,0</b> | <b>5,7</b>  | <b>4,5</b> |
| Byer med forstæder . . . . .                 | 5,5         | 3,8        | 3,6        | 3,1        | 3,7        | 2,4        | 1,9        | 2,4        | 3,5        | 5,1         | 3,6        |
| Landkommuner . . . . .                       | 8,2         | 7,4        | 6,6        | 5,6        | 7,0        | 4,0        | 3,4        | 4,2        | 4,5        | 6,2         | 5,2        |

## Arbejdsstandsninger

|  | 1959  | 1960   | 1961    | 1962  | 1963  | 1964  | 1965   | 1966   | 1967   | 1968   | 1969   |
|--|-------|--------|---------|-------|-------|-------|--------|--------|--------|--------|--------|
| Antal arbejdsstandsninger . . . . .        | 23    | 82     | 34      | 26    | 19    | 40    | 37     | 22     | 22     | 17     | 48     |
| Antal berørte arbejdere . . . . .          | 5 859 | 19 787 | 153 304 | 9 518 | 6 527 | 7 530 | 14 194 | 10 369 | 10 442 | 28 772 | 35 856 |
| Antal tabte arbejdsdage angivet i tusinder | 18    | 61     | 2 308   | 15    | 24    | 18    | 242    | 15     | 10     | 34     | 56     |

pct.



Jan Feb Mar Apr Maj Jun Juli Aug Sep Okt Nov Dec.

## Arbejdsløsheden 1957, 1959, 1969 Relative tal fordelt på måneder

# Sociale forhold

## Angivet i millioner kroner

| Udgifter til sociale formål <sup>1</sup>                  | 1958/59       | 1959/60       | 1960/61       | 1961/62       | 1962/63       | 1963/64       | 1964/65       | 1965/66       | 1966/67        | 1967/68        |
|---|---------------|---------------|---------------|---------------|---------------|---------------|---------------|---------------|----------------|----------------|
| <b>Samlede sociale ydelser</b> . . . . .                  | <b>3876,4</b> | <b>4134,4</b> | <b>4355,5</b> | <b>5134,1</b> | <b>5906,5</b> | <b>6489,1</b> | <b>7111,6</b> | <b>8659,9</b> | <b>10313,0</b> | <b>12489,0</b> |
| Udgifter i forbindelse med sygdom <sup>2</sup> . . . .    | 1125,7        | 1233,4        | 1303,9        | 1662,6        | 1952,9        | 2172,3        | 2440,1        | 2936,1        | 3670,4         | 4217,8         |
| Heraf:  |               |               |               |               |               |               |               |               |                |                |
| Sygeforsikring og tilsvarende off. ydelser                | 346,3         | 370,1         | 399,6         | 561,3         | 667,9         | 687,3         | 756,1         | 874,6         | 1026,5         | 1179,7         |
| Hospitalsvæsen . . . . .                                  | 689,6         | 756,8         | 777,7         | 928,4         | 1083,0        | 1249,7        | 1405,4        | 1741,8        | 2142,0         | 2472,7         |
| Ulykkesforsikring og arbejderbeskyttelse <sup>3</sup> . . | 75,0          | 91,3          | 109,2         | 118,2         | 118,5         | 121,5         | 126,8         | 174,7         | 218,7          | 246,4          |
| Arbejdsløshed og arbejdsanvisning <sup>4</sup> . . . .    | 325,0         | 251,4         | 198,8         | 208,0         | 251,7         | 242,6         | 190,0         | 257,4         | 256,9          | 569,7          |
| Alderdom, invaliditet m.v. <sup>5</sup> . . . . .         | 1557,6        | 1725,3        | 1877,6        | 2127,8        | 2431,5        | 2763,6        | 3069,3        | 3701,4        | 4411,7         | 5212,4         |
| Familier og børn <sup>6</sup> . . . . .                   | 630,5         | 683,2         | 723,6         | 869,2         | 992,2         | 1018,1        | 1101,7        | 1378,6        | 1504,4         | 1942,5         |
| Forsorgshjælp m.v. <sup>7</sup> . . . . .                 | 97,8          | 80,2          | 67,7          | 63,2          | 69,8          | 76,1          | 78,5          | 93,4          | 114,3          | 142,2          |
| Personskader ved militær- og krigsulykker                 | 16,2          | 17,6          | 20,2          | 21,2          | 20,3          | 20,1          | 21,2          | 19,5          | 22,9           | 24,3           |
| Centrale administrationsomkostninger <sup>8</sup> . .     | 48,6          | 52,0          | 54,5          | 63,9          | 69,6          | 74,8          | 84,0          | 98,8          | 113,7          | 133,7          |

## De sociale ydelsers finansiering

|   |        |        |        |        |        |        |        |        |         |         |
|---|--------|--------|--------|--------|--------|--------|--------|--------|---------|---------|
| Staten . . . . .                              | 2381,7 | 2534,3 | 2759,3 | 3498,1 | 4057,6 | 4510,7 | 4944,5 | 5997,3 | 7198,8  | 8769,0  |
| Kommunerne . . . . .                          | 970,0  | 1041,9 | 1006,5 | 969,5  | 1103,5 | 1194,2 | 1332,5 | 1653,0 | 2035,0  | 2396,1  |
| Arbejdsgiverne . . . . .                      | 90,1   | 117,6  | 141,0  | 181,1  | 195,1  | 198,4  | 215,4  | 280,0  | 563,9   | 604,0   |
| Medlemsbidrag <sup>9</sup> . . . . .          | 426,0  | 447,5  | 480,9  | 518,6  | 563,4  | 578,1  | 632,8  | 735,6  | 975,1   | 1055,4  |
| Renteindtægter, overførsler til/fra fonde . . | 8,6    | ÷ 6,9  | ÷ 32,2 | ÷ 33,2 | ÷ 13,1 | 7,7    | ÷ 13,6 | ÷ 6,0  | ÷ 459,8 | ÷ 335,5 |

## Procentvis fordeling

|   |      |       |       |       |       |      |       |       |       |       |
|---|------|-------|-------|-------|-------|------|-------|-------|-------|-------|
| Staten . . . . .                              | 61,5 | 61,3  | 63,4  | 68,1  | 68,7  | 69,5 | 69,5  | 69,3  | 69,8  | 70,2  |
| Kommunerne . . . . .                          | 25,0 | 25,2  | 23,1  | 18,9  | 18,7  | 18,4 | 18,8  | 19,1  | 19,7  | 19,2  |
| Arbejdsgiverne . . . . .                      | 2,3  | 2,9   | 3,2   | 3,5   | 3,3   | 3,1  | 3,0   | 3,2   | 5,5   | 4,8   |
| Medlemsbidrag . . . . .                       | 11,0 | 10,8  | 11,0  | 10,1  | 9,5   | 8,9  | 8,9   | 8,5   | 9,5   | 8,5   |
| Renteindtægter, overførsler til/fra fonde . . | 0,2  | ÷ 0,2 | ÷ 0,7 | ÷ 0,6 | ÷ 0,2 | 0,1  | ÷ 0,2 | ÷ 0,1 | ÷ 4,5 | ÷ 2,7 |

## Sociale ydelser i alt i pct. af netto-nationalindkomsten

|  |             |             |             |             |             |             |             |             |             |             |
|--|-------------|-------------|-------------|-------------|-------------|-------------|-------------|-------------|-------------|-------------|
|  | <b>13,6</b> | <b>13,1</b> | <b>12,8</b> | <b>13,5</b> | <b>13,9</b> | <b>14,6</b> | <b>14,0</b> | <b>15,2</b> | <b>16,6</b> | <b>18,4</b> |
|--|-------------|-------------|-------------|-------------|-------------|-------------|-------------|-------------|-------------|-------------|

## Sociale ydelser i alt kroner pr. indbygger

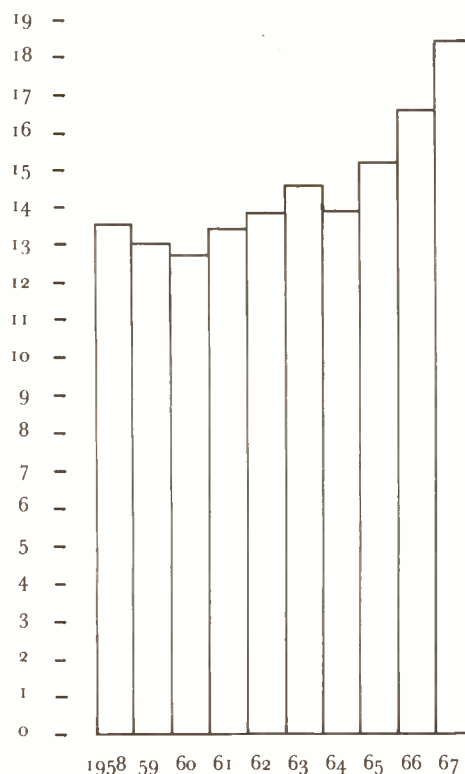
|  |            |            |            |             |             |             |             |             |             |             |
|--|------------|------------|------------|-------------|-------------|-------------|-------------|-------------|-------------|-------------|
|  | <b>859</b> | <b>909</b> | <b>951</b> | <b>1114</b> | <b>1271</b> | <b>1385</b> | <b>1507</b> | <b>1820</b> | <b>2150</b> | <b>2581</b> |
|--|------------|------------|------------|-------------|-------------|-------------|-------------|-------------|-------------|-------------|

## Sociale ydelser i kroner pr. indbygger deflateret med reguleringspristallet, 1958 = 100

|  |            |            |            |             |             |             |             |             |             |             |
|--|------------|------------|------------|-------------|-------------|-------------|-------------|-------------|-------------|-------------|
|  | <b>859</b> | <b>891</b> | <b>913</b> | <b>1049</b> | <b>1110</b> | <b>1168</b> | <b>1235</b> | <b>1396</b> | <b>1574</b> | <b>1799</b> |
|--|------------|------------|------------|-------------|-------------|-------------|-------------|-------------|-------------|-------------|

1 Tallene omfatter ikke anlægsudgifter. 2 Herunder sygeforsikring og tilsvarende offentlige ydelser; dagpenge til lønarbejdere; det offentlige læge-, jordemoder- og sygehusvæsen; åndssvage-, sindssyge- og tuberkuloseforsorgen samt skoletandpleje. 3 Herunder lovpligtig ulykkesforsikring og arbejderbeskyttelse. 4 Herunder arbejdsløshedsforsikring; arbejdsanvisning; uddannelse og omskoling af arbejdsløse; beskæftigelsesforanstaltninger. 5 Herunder aldersrente og folkepension; invalide- rente og invalidepension; hjælp til kronisk syge; arbejds- og erhvervsfremmende foranstaltninger for invalider og for blinde, døve, talemiddende og vanføre, revalidering; hjælp til enker og enkepension; alderdomshjem og aldersrenteboliger (folkepensionistboliger), huslejetilskud til folkepensionister m.fl.; omsorgsarbejde for invalider og gamle. 6 Herunder mødrehjælp; barselhjælp; dagpenge til fødende; nækehjælp; sundhedsplejersker; svangerskabshygienje; lægeundersøgelser af børn; vuggestuer, børnehaver og fritidshjem; almindelige børnetilskud; enkebørnshjælp; forskudsvis udbetaling af børnebidrag; skolemælk; skolesundhedspleje; husmoder- afløsning; huslejetilskud og boligsikring til familier med børn; skolebørns ferierejser. 7 Herunder sær-, kommune- eller fattighjælp og fra 1962/63 almindelig hjælp og udvidet hjælp; hjælp til indkaldte værnepligtiges familier; hjælp til enlige mødre; underholdshjælp til personer under revalidering. 8 Herunder administrations- omkostninger i arbejds- og socialministerierne; købstadkommunernes socialkontorer. 9 Kontingenter til sygekasser og arbejdsløsheds-kasser; lønarbejders bidrag til dag- pengefonden.

## Procent



Sociale ydelser i procent af netto nationalindkomsten 1958-68

# Sociale forhold

| Kontant hjælp i henhold til forsorgsloven m.v. <sup>1</sup>                              | Finansår (1. april–31. marts) |                |                |               |               |               |               |               |                |                |               |  |
|--|-------------------------------|----------------|----------------|---------------|---------------|---------------|---------------|---------------|----------------|----------------|---------------|--|
|  | 1958/59                       | 1959/60        | 1960/61        | 1961/62       | 1962/63       | 1963/64       | 1964/65       | 1965/66       | 1966/67        | 1967/68        | 1968/69       |  |
| <b>Almindelig hjælp</b>  |                               |                |                |               |               |               |               |               |                |                |               |  |
| Antal hovedpersoner . . . . .  | •                             | •              | •              | •             | 64 640        | 65 236        | 45 183        | 44 636        | 48 062         | 60 104         | 66 284        |  |
| Udgift, i tusinde kroner . . . . .   | •                             | •              | •              | •             | 45 993        | 50 375        | 46 604        | 54 366        | 67 530         | 90 572         | ...           |  |
| <b>Overgangshjælp m.v. til enlige mødre</b>  |                               |                |                |               |               |               |               |               |                |                |               |  |
| Antal hovedpersoner . . . . .  | ...                           | ...            | ...            | ...           | 398           | 303           | 195           | 175           | 218            | 272            | 344           |  |
| Udgift, i tusinde kroner . . . . .   | ...                           | ...            | ...            | ...           | 706           | 481           | 357           | 339           | 429            | 607            | ...           |  |
| <b>Indkaldte værnepligtige</b>   |                               |                |                |               |               |               |               |               |                |                |               |  |
| Antal hovedpersoner . . . . .  | 7 731                         | 7 454          | 6 979          | 7 313         | 8 404         | 8 964         | 6 465         | 9 049         | 6 929          | 6 975          | 6 860         |  |
| Udgift, i tusinde kroner . . . . .   | 11 067                        | 10 956         | 10 889         | 12 531        | 15 549        | 18 777        | 21 785        | 27 703        | 30 020         | 30 799         | ...           |  |
| <b>Anden udvidet hjælp<sup>2</sup></b>   |                               |                |                |               |               |               |               |               |                |                |               |  |
| Antal hovedpersoner . . . . .  | •                             | •              | •              | •             | 5 793         | 5 606         | 5 653         | 5 430         | 6 610          | 8 720          | 10 610        |  |
| Udgift, i tusinde kroner . . . . .   | •                             | •              | •              | •             | 12 050        | 12 324        | 12 870        | 14 886        | 19 585         | 28 081         | ...           |  |
| <b>Kontingenthjælp</b>   |                               |                |                |               |               |               |               |               |                |                |               |  |
| Antal hovedpersoner . . . . .  | 105 348                       | 97 040         | 86 263         | 43 562        | 34 293        | 30 395        | 21 442        | 20 301        | 23 042         | 28 390         | 28 527        |  |
| Udgift, i tusinde kroner . . . . .   | 11 158                        | 10 700         | 10 621         | 8 343         | 9 075         | 7 731         | 2 364         | 2 611         | 3 187          | 3 856          | ...           |  |
| <b>Tilsammen</b>   |                               |                |                |               |               |               |               |               |                |                |               |  |
| <b>Antal hovedpersoner . . . . .</b>   | <b>141 949</b>                | <b>120 829</b> | <b>98 568</b>  | <b>87 707</b> | <b>82 428</b> | <b>82 822</b> | <b>59 705</b> | <b>61 008</b> | <b>63 420</b>  | <b>77 230</b>  | <b>84 192</b> |  |
| <b>Udgift, i tusinde kroner . . . . .</b>  | <b>139 305</b>                | <b>127 434</b> | <b>114 177</b> | <b>73 872</b> | <b>83 373</b> | <b>89 688</b> | <b>83 980</b> | <b>99 905</b> | <b>120 751</b> | <b>153 915</b> | ...           |  |
| Personer med forsorgshjælp m.v. i pct. af befolkningen (15–66 år) <sup>3</sup> . . . . . | 7                             | 6              | 5              | 4             | 4             | 4             | 3             | 3             | 3              | 3              | 4             |  |
| <b>Børnebidrag</b>   |                               |                |                |               |               |               |               |               |                |                |               |  |
| <b>Børn født i ægteskab</b>  |                               |                |                |               |               |               |               |               |                |                |               |  |
| Antal børn . . . . .   | 37 684                        | 37 665         | 38 702         | 38 770        | 41 764        | 43 283        | 45 328        | 47 449        | 51 194         | 54 528         | 57 985        |  |
| Udbetalt beløb, i tusinde kroner . . . . .   | 28 585                        | 29 396         | 30 967         | 32 010        | 39 943        | 46 505        | 54 356        | 65 358        | 78 322         | 92 028         | ...           |  |
| <b>Børn født uden for ægteskab</b>   |                               |                |                |               |               |               |               |               |                |                |               |  |
| Antal børn . . . . .   | 26 475                        | 25 736         | 27 114         | 27 488        | 30 134        | 31 564        | 32 909        | 33 756        | 35 583         | 37 121         | 37 939        |  |
| Udbetalt beløb, i tusinde kroner . . . . .   | 20 261                        | 20 273         | 21 793         | 23 221        | 29 601        | 35 484        | 42 103        | 48 752        | 59 589         | 66 037         | ...           |  |
| <b>Børn af enker, enkemænd m.fl.</b>   |                               |                |                |               |               |               |               |               |                |                |               |  |
| Antal børn . . . . .   | 19 588                        | 19 821         | 19 949         | 20 846        | 20 855        | 21 292        | 21 335        | 20 424        | 20 494         | 20 482         | 21 417        |  |
| Udbetalt beløb, i tusinde kroner . . . . .   | 13 064                        | 13 213         | 14 091         | 14 890        | 19 013        | 21 783        | 24 845        | 26 720        | 29 303         | 32 124         | ...           |  |

<sup>1</sup> Forsorgsloven er ændret så stærkt i 1962, at det ikke er muligt at give specifikationer før 1962. Det samlede antal understøttede i de forskellige år kan dog sammenlignes, når det erindres, at der er sket ændringer i perioden: Indtil og med 1960 fik kronisk syge underholdshjælp efter lov om offentlig forsorg, men fra 1961 invalidepension. Der var 4000–5000 personer, der fik hjælp som kronisk syge.

<sup>2</sup> Tallene inkluderer hjælp til enker efter enkepensionslovens § 15 (fra 1959), og underholdshjælp til personer under revalidering (fra 1960).

<sup>3</sup> Ved beregningen af de forsorgsunderstøttede som procent af hele befolkningen i alderen 15–66 år, er gifte, der fik hjælp, regnet som 2 personer. I oplysningerne om antallet af forsorgsunderstøttede hovedpersoner er ægtefæller derimod regnet som 1 »hovedperson«.

| Børne- og ungdomsværn           | Antal pladser |       |       |       |       |       |       |       |       |       |       |  |
|---------------------------------|---------------|-------|-------|-------|-------|-------|-------|-------|-------|-------|-------|--|
|                                 | 1958          | 1959  | 1960  | 1961  | 1962  | 1963  | 1964  | 1965  | 1966  | 1967  | 1968  |  |
| Vuggestuer . . . . .            | 4153          | 4208  | 4348  | 4358  | 4489  | 4617  | 4634  | 4690  | 4872  | 5518  | 6781  |  |
| Børnehaver . . . . .            | 28957         | 29126 | 29756 | 29860 | 30802 | 31329 | 32224 | 34197 | 36460 | 39491 | 45221 |  |
| Fritidshjem . . . . .           | 8357          | 8278  | 8783  | 8598  | 8864  | 9424  | 9425  | 9882  | 10309 | 10961 | 12694 |  |
| Børne- og ungdomshjem . . . . . | 9572          | 9320  | 9231  | 8997  | 8936  | 8859  | 8564  | 9256  | 9036  | 8952  | 8717  |  |

## Mødrehjælpen

|   |        |        |        |        |        |        |        |        |        |        |     |  |
|---|--------|--------|--------|--------|--------|--------|--------|--------|--------|--------|-----|--|
| Antal kvinder, der har søgt hjælp . . . . .           | 32 604 | 32 919 | 33 693 | 33 980 | 33 027 | 34 203 | 36 043 | 36 879 | 39 737 | 39 924 | ... |  |
| Ansøgere om afbr. af svangersk. (ab. prov.) . . . . . | 8 366  | 8 220  | 8 235  | 8 254  | 7 338  | 7 462  | 8 291  | 8 921  | 9 411  | 9 445  | ... |  |
| Indstillet til abortus provocatus . . . . .           | 3 697  | 3 611  | 3 719  | 4 036  | 3 659  | 3 936  | 4 597  | 5 341  | 5 826  | 6 123  | ... |  |
| Antal rejste faderskabssager . . . . .                | 4 733  | 4 976  | 5 146  | 5 467  | 5 972  | 6 867  | 7 225  | 7 143  | 7 761  | 7 448  | ... |  |
| Udgift til mødrehjælp i millioner kr. . . . .         | 10,1   | 10,7   | 11,3   | 12,9   | 14,3   | 15,4   | 16,9   | 20,7   | 23,3   | 29,8   | ... |  |

## Særforsorg<sup>1</sup>

|   |       |        |        |        |        |        |        |        |        |        |        |  |
|---|-------|--------|--------|--------|--------|--------|--------|--------|--------|--------|--------|--|
| Patienter på særforsorgsinstitutioner . . . . .     | ...   | 29 341 | 30 954 | 32 292 | 34 009 | 36 221 | 37 336 | 36 750 | 29 065 | 29 533 | 30 311 |  |
| Heraf åndssvage . . . . .                           | ...   | ...    | ...    | 19 279 | 20 719 | 22 319 | 23 712 | 23 341 | 21 583 | 21 624 | 21 985 |  |
| Samlet udgift til særforsorg i finansåret . . . . . |       |        |        |        |        |        |        |        |        |        |        |  |
| i millioner kr. . . . .                             | 179,9 | 194,0  | 214,5  | 292,5  | 348,6  | 417,6  | 469,9  | 391,5  | 471,5  | 583,0  | 610,8  |  |

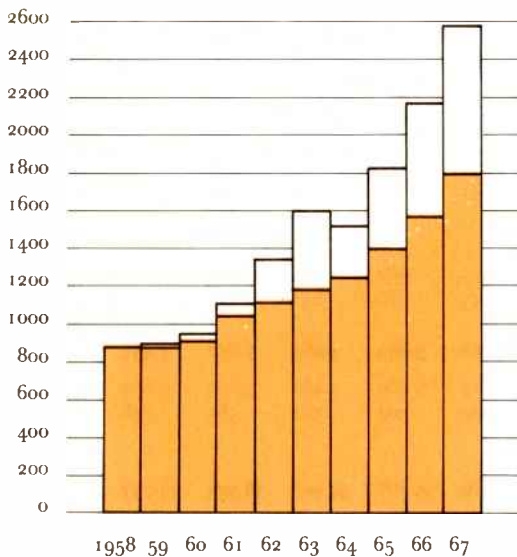
<sup>1</sup> Indtil 1965/66 var forsorg for sindssyge inkluderet i særforsorgen. Udgifterne fra 1965/66 og patienttallene fra 1966 er derfor exclusive udgifter og pladser til sindssyge.

# Sociale forhold

Procenttallene refererer til finansårets begyndelse, beløbene vedrører hele finansåret

| Folke-, invalide- og enkepension   | 1958/59       | 1959/60       | 1960/61       | 1961/62       | 1962/63       | 1963/64       | 1964/65       | 1965/66       | 1966/67       | 1967/68       | 1968/69       |
|--|---------------|---------------|---------------|---------------|---------------|---------------|---------------|---------------|---------------|---------------|---------------|
| <b>Samtlige pensionister</b> . . . . .   | <b>439666</b> | <b>465165</b> | <b>521252</b> | <b>547262</b> | <b>565319</b> | <b>582832</b> | <b>598148</b> | <b>612385</b> | <b>618455</b> | <b>629347</b> | <b>647368</b> |
| <b>Samtlige pensionister i pct. af befolkningen (15-66 år)</b> . . . . .   | <b>15</b>     | <b>16</b>     | <b>17</b>     | <b>18</b>     | <b>19</b>     | <b>19</b>     | <b>19</b>     | <b>19</b>     | <b>19</b>     | <b>20</b>     | <b>20</b>     |
| <b>Udgifter til samtlige pensionister, i millioner kroner</b> . . . . .  | <b>1500,2</b> | <b>1656,6</b> | <b>1754,7</b> | <b>2003,8</b> | <b>2308,0</b> | <b>2612,2</b> | <b>2894,3</b> | <b>3285,0</b> | <b>3856,0</b> | <b>4518,5</b> | ...           |
| Modtagere af indtægtsbestemt folkepension . . . . .  | 347655        | 362554        | 359292        | 376461        | 372783        | 381613        | 390205        | 398978        | 407068        | 418774        | 433615        |
| Mænd . . . . .   | 139765        | 146454        | 145431        | 146434        | 144351        | 147619        | 150083        | 153092        | 156114        | 160649        | 167294        |
| Kvinder . . . . .  | 207890        | 216100        | 213861        | 230027        | 228432        | 233994        | 240122        | 245886        | 250954        | 258125        | 266321        |
| Folkepensionister (67 år og derover) med indtægtsbestemt pension i pct. af befolkningen (67 år og derover) . . . . . | 73            | 74            | 74            | 74            | 74            | 75            | 75            | 75            | 75            | 76            | 77            |
| <b>Udgifter til indtægtsbestemt folkepension, i millioner kroner</b> . . . . .                                       | <b>1185,4</b> | <b>1249,9</b> | <b>1313,9</b> | <b>1455,8</b> | <b>1647,1</b> | <b>1858,1</b> | <b>2056,8</b> | <b>2344,5</b> | <b>2683,1</b> | <b>3088,7</b> | ...           |
| Modtagere af folkepension. mindstebeløb . . . . .  | 36624         | 42401         | 87784         | 91230         | 95603         | 97311         | 98761         | 100539        | 100222        | 99485         | 96674         |
| Mænd . . . . .   | 20875         | 24115         | 44284         | 45246         | 47221         | 47713         | 47940         | 48407         | 48415         | 46908         | 44964         |
| Kvinder . . . . .  | 15749         | 18286         | 43500         | 45984         | 48382         | 49598         | 50821         | 52132         | 51807         | 52577         | 51710         |
| Folkepensionister med mindstebeløb i pct. af befolkningen (67 år og derover) . . . . .                               | 9             | 11            | 22            | 22            | 23            | 22            | 22            | 22            | 22            | 21            | 20            |
| <b>Udgifter til mindstepens., i millioner kroner</b> . . . . .   | <b>27,0</b>   | <b>59,4</b>   | <b>69,6</b>   | <b>75,0</b>   | <b>80,8</b>   | <b>92,7</b>   | <b>100,8</b>  | <b>112,9</b>  | <b>117,4</b>  | <b>133,3</b>  | ...           |
| Modtagere af invalidepension . . . . .   | 55387         | 60210         | 68300         | 72051         | 84334         | 89561         | 93820         | 96975         | 95205         | 94448         | 100114        |
| Mænd . . . . .   | 24833         | 27912         | 32088         | 34097         | 40945         | 43897         | 46207         | 47934         | 46791         | 47163         | 49358         |
| Kvinder . . . . .  | 30554         | 32298         | 36212         | 37954         | 43389         | 45664         | 47613         | 49041         | 48414         | 47285         | 50756         |
| Invalidepensionister i pct. af befolkningen (15-66 år) . . . . .   | 2             | 2             | 2             | 2             | 3             | 3             | 3             | 3             | 3             | 3             | 3             |
| <b>Udgifter til invalidepension, i millioner kroner</b> . . . . .  | <b>287,8</b>  | <b>326,6</b>  | <b>336,9</b>  | <b>426,4</b>  | <b>514,9</b>  | <b>585,6</b>  | <b>652,1</b>  | <b>725,0</b>  | <b>938,8</b>  | <b>1165,3</b> | ...           |
| Modtagere af enkepension . . . . .   | .             | .             | 5876          | 7520          | 12599         | 14347         | 15362         | 15893         | 15960         | 16640         | 16965         |
| Enkepensionister i pct. af enker (45-61 år) . . . . .  | .             | .             | 13            | 17            | 28            | 32            | 34            | 35            | 35            | 36            | 36            |
| <b>Udgifter til enkepension, i millioner kroner</b> . . . . .  | <b>.</b>      | <b>20,7</b>   | <b>34,3</b>   | <b>46,6</b>   | <b>65,2</b>   | <b>75,8</b>   | <b>84,6</b>   | <b>102,6</b>  | <b>116,7</b>  | <b>131,2</b>  | ...           |

## kr. pr. indbygger



Sociale ydelser kr. pr. indbygger

Sociale ydelser kr. pr. indbygger Deflateret efter regulerings pristallet 1958 = 100

## Sociale ydelse pr. indbygger 1958-67

# Retsplejen

| Statsfængsler <sup>1</sup>                              | Antal personer |              |              |              |              |              |              |              |              |              |              |
|---|----------------|--------------|--------------|--------------|--------------|--------------|--------------|--------------|--------------|--------------|--------------|
|   | 1958           | 1959         | 1960         | 1961         | 1962         | 1963         | 1964         | 1965         | 1966         | 1967         | 1968         |
| <b>Indsatte i årets løb<sup>1</sup></b> . . . . .       | <b>2 322</b>   | <b>2 361</b> | <b>2 197</b> | <b>2 317</b> | <b>2 369</b> | <b>2 738</b> | <b>2 608</b> | <b>2 686</b> | <b>2 736</b> | <b>2 919</b> | <b>3 136</b> |
| Almindeligt fængsel . . . . .                           | 1 626          | 1 590        | 1 443        | 1 422        | 1 429        | 1 696        | 1 565        | 1 577        | 1 670        | 1 878        | 2 000        |
| Ungdomsfængsel . . . . .                                | 561            | 612          | 617          | 741          | 809          | 906          | 900          | 952          | 904          | 877          | 967          |
| Andre fængselsformer . . . . .                          | 135            | 159          | 137          | 154          | 131          | 136          | 143          | 157          | 162          | 164          | 169          |
| <b>Belægning ved årets udgang<sup>1</sup></b> . . . . . | <b>1 593</b>   | <b>1 551</b> | <b>1 433</b> | <b>1 473</b> | <b>1 477</b> | <b>1 596</b> | <b>1 553</b> | <b>1 510</b> | <b>1 407</b> | <b>1 523</b> | <b>1 546</b> |
| Almindeligt fængsel . . . . .                           | 1 070          | 1 009        | 876          | 867          | 881          | 990          | 935          | 890          | 839          | 936          | 970          |
| Ungdomsfængsel . . . . .                                | 277            | 281          | 315          | 355          | 381          | 404          | 426          | 438          | 384          | 394          | 398          |
| Andre fængselsformer . . . . .                          | 246            | 261          | 242          | 251          | 215          | 202          | 192          | 182          | 184          | 193          | 178          |

<sup>1</sup> Eksklusive forvarede (psykopatforvarede).

| Sanktioner for overtrædelser af straffeloven               | Antal personer |               |               |               |               |               |               |               |               |               |               |
|--|----------------|---------------|---------------|---------------|---------------|---------------|---------------|---------------|---------------|---------------|---------------|
|  | 1958           | 1959          | 1960          | 1961          | 1962          | 1963          | 1964          | 1965          | 1966          | 1967          | 1968          |
| <b>Domfældelser<sup>1</sup></b>                            |                |               |               |               |               |               |               |               |               |               |               |
| <b>Ubetingede domme</b> . . . . .                          | <b>3 789</b>   | <b>3 776</b>  | <b>3 679</b>  | <b>3 839</b>  | <b>4 080</b>  | <b>4 122</b>  | <b>4 208</b>  | <b>4 403</b>  | <b>4 355</b>  | <b>4 661</b>  | <b>5 005</b>  |
| <b>Hæfte</b>   |                |               |               |               |               |               |               |               |               |               |               |
| Mænd . . . . .   | 490            | 482           | 550           | 639           | 729           | 736           | 790           | 917           | 928           | 1 047         | 1 094         |
| Kvinder . . . . .  | 6              | 5             | 4             | 6             | 13            | 9             | 6             | 7             | 10            | 21            | 13            |
| <b>Almindeligt fængsel</b>                                 |                |               |               |               |               |               |               |               |               |               |               |
| Mænd . . . . .   | 2 619          | 2 569         | 2 368         | 2 415         | 2 542         | 2 585         | 2 605         | 2 710         | 2 701         | 2 898         | 3 150         |
| Kvinder . . . . .  | 163            | 153           | 108           | 113           | 131           | 110           | 106           | 112           | 102           | 91            | 85            |
| <b>Andre<sup>2</sup></b>                                   |                |               |               |               |               |               |               |               |               |               |               |
| Mænd . . . . .   | 494            | 541           | 631           | 648           | 654           | 663           | 685           | 635           | 597           | 588           | 638           |
| Kvinder . . . . .  | 17             | 26            | 18            | 18            | 11            | 19            | 16            | 22            | 17            | 16            | 25            |
| <b>Betingede domme</b> . . . . .                           | <b>2 449</b>   | <b>2 467</b>  | <b>2 247</b>  | <b>2 320</b>  | <b>2 600</b>  | <b>2 805</b>  | <b>2 699</b>  | <b>2 652</b>  | <b>2 826</b>  | <b>3 127</b>  | <b>3 442</b>  |
| <b>Hæfte</b>   |                |               |               |               |               |               |               |               |               |               |               |
| Mænd . . . . .   | 118            | 108           | 127           | 99            | 91            | 100           | 95            | 91            | 113           | 97            | 129           |
| Kvinder . . . . .  | 8              | 13            | 11            | 8             | 7             | 6             | 7             | 2             | 3             | 6             | 10            |
| <b>Almindeligt fængsel</b>                                 |                |               |               |               |               |               |               |               |               |               |               |
| Mænd . . . . .   | 1 959          | 1 971         | 1 782         | 1 437         | 1 221         | 1 192         | 1 204         | 1 155         | 1 174         | 1 181         | 1 280         |
| Kvinder . . . . .  | 364            | 375           | 327           | 282           | 240           | 223           | 197           | 193           | 220           | 213           | 185           |
| <b>Andre<sup>3</sup></b>                                   |                |               |               |               |               |               |               |               |               |               |               |
| Mænd . . . . .   | .              | .             | .             | 404           | 817           | 1 027         | 961           | 982           | 1 085         | 1 308         | 1 523         |
| Kvinder . . . . .  | .              | .             | .             | 90            | 224           | 257           | 235           | 229           | 231           | 322           | 315           |
| <b>Tiltalefrafald</b> . . . . .                            | ...            | ...           | <b>4 752</b>  | <b>4 939</b>  | <b>4 989</b>  | <b>4 368</b>  | <b>4 212</b>  | <b>3 893</b>  | <b>4 063</b>  | <b>3 632</b>  | <b>4 437</b>  |
| Mænd . . . . .   | ...            | ...           | 4 097         | 4 363         | 4 423         | 3 826         | 3 723         | 3 389         | 3 482         | 3 069         | 3 689         |
| Kvinder . . . . .  | ...            | ...           | 655           | 576           | 566           | 542           | 489           | 504           | 581           | 563           | 748           |
| <b>Personer for hvem sagen sluttede uden dom</b> . . . . . | <b>38 444</b>  | <b>39 076</b> | <b>38 028</b> | <b>36 364</b> | <b>33 709</b> | <b>34 212</b> | <b>36 616</b> | <b>35 268</b> | <b>34 907</b> | <b>38 392</b> | <b>39 737</b> |
| Bødevedtagelse . . . . .                                   | 29 716         | 30 048        | 29 345        | 27 653        | 25 885        | 26 448        | 28 907        | 27 760        | 27 232        | 30 222        | 30 724        |
| Advarsel eller andet . . . . .                             | 8 728          | 9 028         | 8 683         | 8 711         | 7 824         | 7 764         | 7 709         | 7 508         | 7 675         | 8 170         | 9 013         |

<sup>1</sup> Domfældelser, hvor straffen er dels ubetinget, dels betinget, er placeret under ubetingede domfældelser.

<sup>2</sup> Omfatter varetægt i stedet for straf, militær arrest, ungdomsfængsel, arbejdsbus, sikkerhedsforvaring, sikkerhedsforanstaltninger i øvrigt.

<sup>3</sup> Omfatter fra 1961 betingede domme, hvor strafudmålingen er udsat.

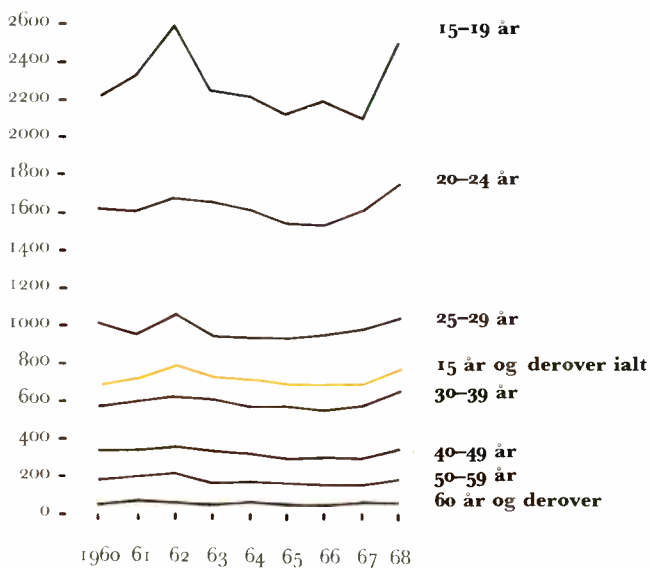


# Retsplejen

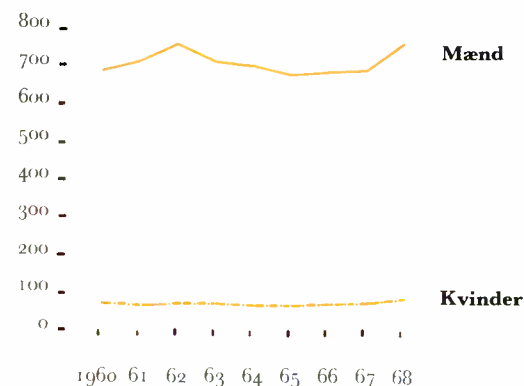
|  | 1958           | 1959           | 1960           | 1961           | 1962           | 1963           | 1964           | 1965           | 1966           | 1967           | 1968           |
|--|----------------|----------------|----------------|----------------|----------------|----------------|----------------|----------------|----------------|----------------|----------------|
| <b>Anmeldte forbrydelser</b> . . . . .                     | <b>115 550</b> | <b>119 125</b> | <b>126 367</b> | <b>131 520</b> | <b>135 681</b> | <b>143 191</b> | <b>150 187</b> | <b>155 238</b> | <b>152 548</b> | <b>170 831</b> | <b>194 326</b> |
| Sædelighedsforbrydelser . . . . .                          | 3 817          | 3 874          | 4 157          | 4 674          | 3 752          | 4 364          | 3 968          | 4 316          | 4 210          | 3 275          | 3 060          |
| Voldsforbrydelser . . . . .                                | 2 424          | 2 660          | 2 333          | 2 339          | 2 351          | 2 483          | 2 775          | 2 961          | 2 901          | 3 174          | 3 309          |
| Ejendomsforbrydelser . . . . .                             | 107 678        | 110 989        | 118 131        | 122 687        | 127 955        | 134 492        | 141 652        | 145 785        | 143 733        | 162 710        | 186 228        |
| Andre forbrydelser . . . . .                               | 1 631          | 1 602          | 1 746          | 1 820          | 1 623          | 1 852          | 1 792          | 2 176          | 1 704          | 1 672          | 1 729          |
| <b>Opklarede forbrydelser</b> . . . . .                    | <b>46 868</b>  | <b>45 681</b>  | <b>41 032</b>  | <b>46 170</b>  | <b>45 740</b>  | <b>51 732</b>  | <b>49 383</b>  | <b>54 844</b>  | <b>51 376</b>  | <b>55 271</b>  | <b>63 222</b>  |
| Sædelighedsforbrydelser . . . . .                          | 2 435          | 2 453          | 2 426          | 3 572          | 2 428          | 3 106          | 2 835          | 2 878          | 2 788          | 2 505          | 2 034          |
| Voldsforbrydelser . . . . .                                | 2 069          | 2 178          | 1 914          | 2 035          | 2 153          | 2 222          | 2 424          | 2 532          | 2 594          | 2 848          | 2 917          |
| Ejendomsforbrydelser . . . . .                             | 40 922         | 39 778         | 35 317         | 39 102         | 39 719         | 44 879         | 42 597         | 47 710         | 44 710         | 48 615         | 56 904         |
| Andre forbrydelser . . . . .                               | 1 442          | 1 272          | 1 375          | 1 461          | 1 440          | 1 525          | 1 527          | 1 724          | 1 284          | 1 303          | 1 367          |
| <b>Opklarede forbrydelser i pct. af anmeldte</b> . . . . . | <b>41</b>      | <b>38</b>      | <b>32</b>      | <b>35</b>      | <b>34</b>      | <b>36</b>      | <b>33</b>      | <b>35</b>      | <b>34</b>      | <b>32</b>      | <b>33</b>      |
| Sædelighedsforbrydelser . . . . .                          | 64             | 63             | 58             | 76             | 65             | 71             | 71             | 67             | 66             | 76             | 66             |
| Voldsforbrydelser . . . . .                                | 85             | 82             | 82             | 87             | 92             | 89             | 87             | 86             | 89             | 90             | 88             |
| Ejendomsforbrydelser . . . . .                             | 38             | 36             | 30             | 32             | 31             | 33             | 30             | 33             | 31             | 30             | 31             |
| Andre forbrydelser . . . . .                               | 88             | 79             | 79             | 80             | 89             | 82             | 85             | 79             | 75             | 78             | 79             |
| <b>Domfældelser</b> . . . . .                              | <b>6 238</b>   | <b>6 243</b>   | <b>5 926</b>   | <b>6 159</b>   | <b>6 680</b>   | <b>6 927</b>   | <b>6 907</b>   | <b>7 055</b>   | <b>7 181</b>   | <b>7 788</b>   | <b>8 447</b>   |
| <b>Mænd</b>  |                |                |                |                |                |                |                |                |                |                |                |
| Sædelighedsforbrydelser . . . . .                          | 521            | 550            | 521            | 587            | 487            | 541            | 529            | 458            | 443            | 335            | 325            |
| Voldsforbrydelser . . . . .                                | 683            | 695            | 717            | 747            | 744            | 769            | 802            | 872            | 867            | 839            | 878            |
| Ejendomsforbrydelser . . . . .                             | 4 278          | 4 235          | 4 057          | 4 124          | 4 601          | 4 773          | 4 827          | 4 953          | 5 078          | 5 691          | 6 376          |
| Andre forbrydelser . . . . .                               | 198            | 191            | 163            | 184            | 222            | 220            | 182            | 207            | 210            | 254            | 235            |
| <b>Kvinder</b>   |                |                |                |                |                |                |                |                |                |                |                |
| Sædelighedsforbrydelser . . . . .                          | 2              | 5              | 2              | 2              | 4              | 7              | 9              | 1              | 6              | 5              | 2              |
| Voldsforbrydelser . . . . .                                | 28             | 25             | 25             | 27             | 30             | 21             | 19             | 19             | 25             | 23             | 19             |
| Ejendomsforbrydelser . . . . .                             | 409            | 407            | 337            | 387            | 487            | 488            | 438            | 470            | 471            | 540            | 535            |
| Andre forbrydelser . . . . .                               | 119            | 135            | 104            | 101            | 105            | 108            | 101            | 75             | 81             | 101            | 77             |

# Retsplejen

Sanktioner pr. 100.000 indbyggere



Sanktioner pr. 100.000 indbyggere



Sanktioner over for straffelovs-overtrædelser fordelt på køn og alder 1960-69. Relative tal

Antal sanktioner over for straffelovs-overtrædelser

Angivet pr. 100.000 i hver aldersgruppe

|                                   | 1958 | 1959 | 1960       | 1961       | 1962       | 1963       | 1964       | 1965       | 1966       | 1967       | 1968       |
|-----------------------------------|------|------|------------|------------|------------|------------|------------|------------|------------|------------|------------|
| <b>Mænd (15 år og derover)</b>    | ...  | ...  | <b>688</b> | <b>720</b> | <b>764</b> | <b>716</b> | <b>701</b> | <b>675</b> | <b>679</b> | <b>680</b> | <b>763</b> |
| 15 år...                          | ...  | ...  | 1 458      | 1 416      | 1 521      | 1 280      | 1 453      | 1 467      | 1 360      | 1 300      | 1 562      |
| 16 »                              | ...  | ...  | 2 366      | 2 402      | 2 623      | 2 101      | 2 310      | 1 901      | 2 160      | 1 939      | 2 434      |
| 17 »                              | ...  | ...  | 2 580      | 2 872      | 2 921      | 2 699      | 2 319      | 2 356      | 2 561      | 2 267      | 2 663      |
| 18 »                              | ...  | ...  | 2 525      | 2 708      | 2 978      | 2 608      | 2 598      | 2 475      | 2 569      | 2 466      | 2 999      |
| 19 »                              | ...  | ...  | 2 317      | 2 392      | 2 453      | 2 476      | 2 278      | 2 331      | 2 212      | 2 401      | 2 796      |
| 20 »                              | ...  | ...  | 2 020      | 2 127      | 2 018      | 2 063      | 1 937      | 1 811      | 1 825      | 1 988      | 2 394      |
| 21 »                              | ...  | ...  | 1 946      | 1 779      | 1 762      | 1 752      | 1 800      | 1 728      | 1 617      | 1 680      | 1 901      |
| 22 »                              | ...  | ...  | 1 501      | 1 495      | 1 690      | 1 651      | 1 574      | 1 364      | 1 535      | 1 580      | 1 596      |
| 23 »                              | ...  | ...  | 1 323      | 1 321      | 1 421      | 1 434      | 1 409      | 1 435      | 1 372      | 1 432      | 1 580      |
| 24 »                              | ...  | ...  | 1 215      | 1 221      | 1 334      | 1 245      | 1 263      | 1 229      | 1 194      | 1 244      | 1 357      |
| 25-29 år...                       | ...  | ...  | 992        | 953        | 1 052      | 947        | 938        | 938        | 946        | 983        | 1 029      |
| 30-39 »                           | ...  | ...  | 577        | 594        | 625        | 602        | 575        | 572        | 564        | 570        | 635        |
| 40-49 »                           | ...  | ...  | 330        | 355        | 351        | 326        | 314        | 295        | 298        | 299        | 325        |
| 50-59 »                           | ...  | ...  | 185        | 197        | 201        | 177        | 170        | 161        | 153        | 159        | 173        |
| 60 år og derover                  | ...  | ...  | 55         | 71         | 56         | 58         | 54         | 48         | 48         | 53         | 59         |
| <b>Kvinder (15 år og derover)</b> | ...  | ...  | <b>71</b>  | <b>69</b>  | <b>76</b>  | <b>71</b>  | <b>64</b>  | <b>63</b>  | <b>69</b>  | <b>72</b>  | <b>81</b>  |
| 15 år...                          | ...  | ...  | 147        | 118        | 146        | 112        | 77         | 94         | 137        | 162        | 227        |
| 16 »                              | ...  | ...  | 240        | 234        | 237        | 230        | 137        | 211        | 245        | 205        | 292        |
| 17 »                              | ...  | ...  | 270        | 332        | 265        | 216        | 183        | 228        | 263        | 265        | 331        |
| 18 »                              | ...  | ...  | 317        | 365        | 330        | 332        | 261        | 225        | 255        | 282        | 327        |
| 19 »                              | ...  | ...  | 289        | 273        | 392        | 286        | 253        | 227        | 209        | 238        | 298        |
| 20 »                              | ...  | ...  | 244        | 217        | 249        | 252        | 273        | 234        | 206        | 218        | 222        |
| 21 »                              | ...  | ...  | 151        | 181        | 188        | 199        | 209        | 188        | 198        | 174        | 236        |
| 22 »                              | ...  | ...  | 206        | 142        | 174        | 176        | 133        | 167        | 160        | 184        | 137        |
| 23 »                              | ...  | ...  | 94         | 143        | 155        | 113        | 126        | 132        | 132        | 152        | 158        |
| 24 »                              | ...  | ...  | 208        | 104        | 127        | 119        | 105        | 95         | 124        | 108        | 153        |
| 25-29 år...                       | ...  | ...  | 88         | 81         | 77         | 91         | 91         | 67         | 77         | 92         | 104        |
| 30-39 »                           | ...  | ...  | 51         | 49         | 55         | 52         | 45         | 46         | 64         | 66         | 55         |
| 40-49 »                           | ...  | ...  | 40         | 37         | 44         | 40         | 40         | 39         | 41         | 38         | 48         |
| 50-59 »                           | ...  | ...  | 22         | 25         | 25         | 25         | 26         | 22         | 23         | 29         | 29         |
| 60 år og derover                  | ...  | ...  | 7          | 6          | 10         | 8          | 6          | 7          | 8          | 7          | 12         |

# Undervisning

## Antal elever i undervisningsåret

|  | 1958/59            | 1959/60             | 1960/61       | 1961/62       | 1962/63       | 1963/64       | 1964/65       | 1965/66       | 1966/67       | 1967/68       | 1968/69       |
|--|--------------------|---------------------|---------------|---------------|---------------|---------------|---------------|---------------|---------------|---------------|---------------|
| <b>Børneskolen<sup>1</sup></b> . . . . .                 | <b>676721</b>      | <b>686113</b>       | <b>689147</b> | <b>686876</b> | <b>685820</b> | <b>688576</b> | <b>690353</b> | <b>693959</b> | <b>700755</b> | <b>711361</b> | <b>723428</b> |
| Børnehaveklasser . . . . .                               | ...                | ...                 | ...           | ...           | ...           | ...           | 3739          | 3046          | 4355          | 5130          | 6931          |
| Undervisning efter undervisningspligtens ophør . . . . . | 90846              | 110894              | 125823        | 137833        | ...           | ...           | 153814        | 158931        | 173213        | 185287        | 194829        |
| 8.-10. klasse . . . . .                                  | 3221               | 9614                | 13970         | 29164         | ...           | ...           | 49129         | 54008         | 62849         | 69433         | 73961         |
| Real- og gymnasieklasser . . . . .                       | 87625 <sup>2</sup> | 101280 <sup>2</sup> | 111853        | 108669        | 106054        | 105801        | 104685        | 104923        | 110364        | 115854        | 120868        |

### På kursus

|                                     |      |      |      |      |      |      |      |      |      |      |      |
|-------------------------------------|------|------|------|------|------|------|------|------|------|------|------|
| Realeksamen . . . . .               | 2031 | 2290 | 2753 | 2686 | 2171 | 2123 | 2876 | 2472 | 3156 | 3471 | 3561 |
| Højere forberedelseksamen . . . . . | .    | .    | .    | .    | .    | .    | .    | .    | .    | 811  | 2394 |
| Studentereksamen . . . . .          | 1724 | 1947 | 2325 | 2523 | 2683 | 2662 | 2820 | 2959 | 3172 | 3472 | 4023 |

### Udskrivninger

|  |       |       |       |       |       |       |     |     |       |       |       |
|--|-------|-------|-------|-------|-------|-------|-----|-----|-------|-------|-------|
| Børneskolen . . . . .  | 71669 | 75963 | 80540 | 81888 | 79803 | 75874 | ... | ... | 64055 | 65265 | 67321 |
| Ved undervisningspligtens ophør . . . . .                      | 38106 | 36302 | 34886 | 29247 | 25729 | 20659 | ... | ... | 8088  | 6438  | 4500  |
| Fra 8.-10. kl. incl. mellemskoleeksamen <sup>3</sup> . . . . . | 14795 | 18081 | 20856 | 24764 | 24210 | 25989 | ... | ... | 29797 | 30832 | 34100 |
| Med real- og præliminæreksamen . . . . .                       | 15454 | 17754 | 19990 | 22285 | 23752 | 22419 | ... | ... | 18569 | 18727 | 20200 |
| Med studentereksamen . . . . .                                 | 3314  | 3826  | 4808  | 5592  | 6112  | 6807  | ... | ... | 7601  | 9268  | 8521  |

### På kursus

|                                      |     |     |      |      |      |      |      |      |      |      |      |
|--------------------------------------|-----|-----|------|------|------|------|------|------|------|------|------|
| Beståede eksaminer                   |     |     |      |      |      |      |      |      |      |      |      |
| Real- og præliminæreksamen . . . . . | ... | 982 | 1239 | 1375 | 1217 | 1028 | 923  | 1065 | 1312 | 1302 | 1531 |
| Studentereksamen . . . . .           | 531 | 649 | 700  | 790  | 820  | 1054 | 1290 | 1056 | 1018 | 1185 | 1150 |

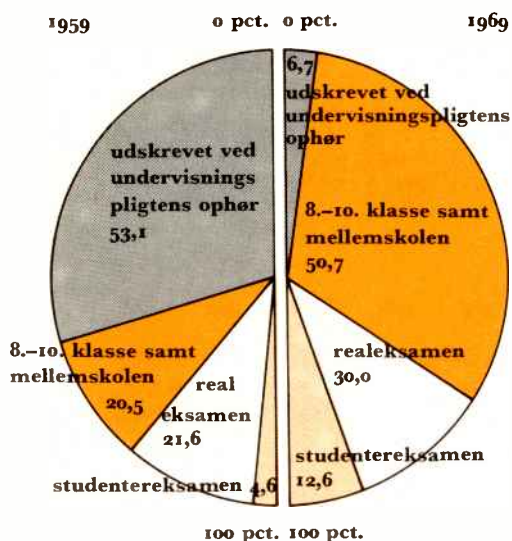
1 Incl. særundervisning og børnehaveklasser.

2 Ekskl. elever i 1. og 2. mellemskoleklasse.

3 Fra 1958/59 til 1962/63 afvikledes mellemskoleundervisningen.

## Antal elever, finansår (1. april-31. marts)

|                               | 1958/59 | 1959/60 | 1960/61 | 1961/62 | 1962/63 | 1963/64 | 1964/65 | 1965/66 | 1966/67 | 1967/68 | 1968/69 |
|-------------------------------|---------|---------|---------|---------|---------|---------|---------|---------|---------|---------|---------|
| <b>Ungdomsundervisning</b>    |         |         |         |         |         |         |         |         |         |         |         |
| Højskoler . . . . .           | 6967    | 6975    | 7309    | 7499    | 7714    | 8264    | 8610    | 8237    | 8814    | 7698    | 7333    |
| Landbrugsskoler . . . . .     | 3434    | 3455    | 3403    | 3176    | 2856    | 2906    | 2638    | 3027    | 2222    | 2155    | 1958    |
| Husholdningsskoler . . . . .  | 2577    | 2783    | 2840    | 2803    | 2901    | 3092    | 3054    | 3018    | 2283    | 1889    | 1684    |
| Private efterskoler . . . . . | 8568    | 9529    | 9982    | 9966    | 9502    | 8347    | 8321    | 7794    | 7604    | 7042    | ...     |
| Ungdomsskoler . . . . .       | 14270   | 18361   | 20478   | 26813   | 40000   | 49314   | 46751   | 58617   | 71484   | 72056   | ...     |



Elever udskrevet af skolen 1959 og 1969. Relative tal

# Undervisning

## Antal elever i undervisningsåret

1958/59 1959/60 1960/61 1961/62 1962/63 1963/64 1964/65 1965/66 1966/67 1967/68 1968/69

### Højere læreanstalter m.v.<sup>1</sup>

|   |      |      |      |       |       |       |       |       |       |       |       |
|---|------|------|------|-------|-------|-------|-------|-------|-------|-------|-------|
| Universiteter . . . . .                   | 7731 | 8181 | 9103 | 10650 | 12584 | 14831 | 19243 | 22786 | 25409 | 28939 | 30329 |
| Danmarks tekniske Højskole . . . . .      | 2123 | 2108 | 2110 | 2096  | 2150  | 2108  | 2182  | 2565  | 2681  | 2747  | 2834  |
| Danmarks Ingeniørakademi . . . . .        | 182  | 289  | 392  | 405   | 449   | 604   | 725   | 921   | 1152  | 1309  | 1482  |
| Veterinær- og Landbohøjskolen . . . . .   | 993  | 1033 | 1015 | 1058  | 1078  | 1170  | 1232  | 1343  | 1348  | 1404  | 1412  |
| Tandlægehøjskoler . . . . .               | 610  | 867  | 939  | 1012  | 1031  | 1076  | 1100  | 1190  | 1217  | 1266  | 1269  |
| Danmarks farmaceutiske Højskole . . . . . | 197  | 291  | 307  | 350   | 392   | 406   | 400   | 388   | 379   | 402   | 408   |
| Handelshøjskoler <sup>2</sup> . . . . .   | 2673 | 3079 | 3292 | 3149  | 3370  | 3633  | 3727  | 4226  | 4731  | 4787  | 6193  |
| Kunst-Akademi . . . . .                   | 533  | 587  | 641  | 690   | 592   | 664   | 715   | 798   | 828   | 928   | 999   |
| Musikkonservatorier . . . . .             | 367  | 410  | 438  | 437   | 496   | 475   | 501   | 460   | 517   | 555   | 631   |
| Danmarks Lærerhøjskole . . . . .          | 1902 | 2028 | 2142 | 1910  | 2534  | 2817  | 2792  | 2894  | 3327  | 4002  | 3993  |
| Seminarier . . . . .                      | 6372 | 6755 | 7537 | 7937  | 8712  | 9553  | 10241 | 10783 | 11489 | 11815 | 12064 |
| Teknika . . . . .                         | 3532 | 3466 | 3682 | 3559  | 3862  | 4235  | 4600  | 3840  | 3611  | 3614  | 3955  |

### Antal eksaminer

|   |      |      |      |      |      |      |      |      |      |      |      |
|---|------|------|------|------|------|------|------|------|------|------|------|
| Universiteter . . . . .                   | 633  | 577  | 619  | 583  | 602  | 676  | 799  | 883  | 942  | 1024 | 1209 |
| Danmarks tekniske Højskole . . . . .      | 315  | 306  | 302  | 353  | 335  | 326  | 391  | 319  | 329  | 393  | 323  |
| Danmarks Ingeniørakademi . . . . .        | .    | .    | 76   | 91   | 89   | 82   | 121  | 136  | 202  | 164  | 208  |
| Veterinær- og Landbohøjskolen . . . . .   | 173  | 185  | 186  | 210  | 93   | 169  | 161  | 212  | 185  | 208  | 225  |
| Tandlægehøjskoler . . . . .               | 94   | 84   | 103  | 134  | 137  | 155  | 136  | 136  | 127  | 191  | 192  |
| Danmarks farmaceutiske Højskole . . . . . | 54   | 85   | 76   | 90   | 91   | 89   | 103  | 107  | 91   | 82   | 118  |
| Handelshøjskoler <sup>2</sup> . . . . .   | 392  | 446  | 567  | 567  | 595  | 588  | 624  | 671  | 780  | 807  | 1013 |
| Kunst-Akademi . . . . .                   | 38   | 53   | 93   | 52   | 47   | 66   | 45   | 47   | 56   | 68   | 33   |
| Musikkonservatorier . . . . .             | 48   | 49   | 63   | 57   | 50   | 49   | 45   | 50   | 65   | 95   | 99   |
| Seminarier . . . . .                      | 1524 | 1450 | 1757 | 1764 | 2008 | 2082 | 2403 | 2642 | 2891 | 2898 | 3529 |
| Teknika . . . . .                         | 619  | 718  | 803  | 877  | 849  | 891  | 921  | 915  | 1064 | 890  | 785  |

1 I samtlige her meddelte tal er elever med »Studiefag endnu ikke valgt« medregnede.

2 Ekskl. det eensproglige korrespondentstudium.

# Kultur

## Finansår 1. april–31. marts

1958/59 1959/60 1960/61 1961/62 1962/63 1963/64 1964/65 1965/66 1966/67 1967/68 1968/69

### Folkebiblioteker

|  |       |       |       |       |       |       |       |       |       |       |       |
|--|-------|-------|-------|-------|-------|-------|-------|-------|-------|-------|-------|
| Antal biblioteker (incl. skolebiblioteker) . . . . . | 1351  | 1352  | 1355  | 1510  | 1465  | 1445  | 1406  | 1181  | 968   | 950   | 937   |
| Bind <sup>1</sup> , angivet i tusinder . . . . .     | 7083  | 7469  | 7847  | 10422 | 10967 | 11615 | 12472 | 13307 | 14501 | 16001 | 17439 |
| Udlån <sup>1</sup> , angivet i tusinder . . . . .    | 20440 | 21108 | 20730 | 28536 | 28811 | 29737 | 31162 | 32149 | 34209 | 36813 | 40708 |

### Faglige og videnskabelige biblioteker

|                                     |        |        |        |        |        |        |        |        |        |        |        |
|-------------------------------------|--------|--------|--------|--------|--------|--------|--------|--------|--------|--------|--------|
| Antal biblioteker . . . . .         | 16     | 16     | 16     | 16     | 16     | 16     | 16     | 16     | 16     | 22     | 22     |
| Bind, angivet i tusinder . . . . .  | 3398   | 3443   | 3542   | 3641   | 3728   | 4016   | 4205   | 4347   | 4533   | 5397   | 5687   |
| Udlån, angivet i tusinder . . . . . | 318965 | 338371 | 348418 | 371188 | 395558 | 413633 | 430773 | 469315 | 500636 | 640098 | 761196 |

### Licenser pr 1. april

1958 1959 1960 1961 1962 1963 1964 1965 1966 1967 1968

|   |         |         |         |         |                     |                     |                     |                     |                     |                     |                     |
|---|---------|---------|---------|---------|---------------------|---------------------|---------------------|---------------------|---------------------|---------------------|---------------------|
| Radio . . . . .                                     | 1297476 | 1326025 | 1349938 | 1362087 | 734769 <sup>1</sup> | 592320 <sup>1</sup> | 507956 <sup>1</sup> | 383345 <sup>1</sup> | 379642 <sup>1</sup> | 302123 <sup>1</sup> | 267459 <sup>1</sup> |
| TV . . . . .  | 136904  | 250510  | 388196  | 583023  | 726359              | 860420              | 938741              | 1030871             | 1096618             | 1145130             | 1188006             |
| Antal lyttere fritaget for licensbetaling . . . . . | 149740  | 161953  | 170298  | 180749  | 174219              | 161034              | 148217              | 130437              | 117390              | 110000              | 100000              |

### Udkomne bøger (incl. små tryk)

|                          |   |      |      |      |      |      |      |      |      |                   |                   |
|--------------------------|---|------|------|------|------|------|------|------|------|-------------------|-------------------|
| Skønlitteratur . . . . . | . | 637  | 555  | 543  | 625  | 734  | 719  | 711  | 872  | 1622 <sup>2</sup> | 1650 <sup>2</sup> |
| Faglitteratur . . . . .  | . | 2212 | 2268 | 2548 | 2764 | 2963 | 2990 | 3073 | 3285 | 3273 <sup>2</sup> | 3322 <sup>2</sup> |

### Dagspressen

|  |      |      |      |      |      |      |      |      |      |      |      |
|--|------|------|------|------|------|------|------|------|------|------|------|
| Dagblade . . . . .                                       | 82   | 83   | 77   | 74   | 68   | 62   | 61   | 58   | 58   | 62   | 59   |
| Oplag i alt, første halvår, angivet i tusinder . . . . . | 2790 | 2838 | 2861 | 2873 | 2835 | 2819 | 2863 | 2906 | 2967 | 3024 | 3063 |

1 Nedgangen i radiolicensstallet skyldes, at en betalt fjernsynslicens dækker radiolicens på bopælen.

2 Grundlag og regler for opgørelsen af statistikken vedrørende udkomne bøger er ændret væsentligt i 1967. Statistikken i 1967 og 1968 kan derfor ikke sammenlignes med de tidligere år.

# Offentlige finanser

| Staten  | Angivet i millioner kr. – finansår (1. april–31. marts) |               |               |               |               |               |                |                |                |                |                |
|---|---|---------------|---------------|---------------|---------------|---------------|----------------|----------------|----------------|----------------|----------------|
|   | 1957/58   | 1958/59       | 1959/60       | 1960/61       | 1961/62       | 1962/63       | 1963/64        | 1964/65        | 1965/66        | 1966/67        | 1967/68        |
| <b>Drifts- og anlægsudgifter tilsammen</b>                      | <b>4701,9</b>   | <b>5140,4</b> | <b>5793,3</b> | <b>6238,8</b> | <b>7787,3</b> | <b>9113,6</b> | <b>10078,5</b> | <b>11157,7</b> | <b>13022,5</b> | <b>15245,7</b> | <b>17937,9</b> |
| <b>Driftsudgifter i alt</b>                                     | <b>4368,5</b>   | <b>4765,2</b> | <b>5339,1</b> | <b>5756,8</b> | <b>7133,9</b> | <b>8259,4</b> | <b>9251,6</b>  | <b>10226,1</b> | <b>12061,6</b> | <b>14175,6</b> | <b>16638,3</b> |
| Administration m.m.   | 202,1   | 228,4         | 248,4         | 272,3         | 316,2         | 340,5         | 380,2          | 434,5          | 572,5          | 588,9          | 696,1          |
| Sociale udgifter  | 1437,8  | 1548,8        | 1655,5        | 1735,6        | 2079,6        | 2340,4        | 2781,8         | 3079,5         | 3152,8         | 3889,1         | 4652,7         |
| Undervisningsvæsen  | 583,3   | 659,4         | 794,0         | 863,4         | 1118,6        | 1343,8        | 1509,8         | 1697,5         | 2150,7         | 2576,5         | 2976,9         |
| Medicinalvæsen  | 345,2   | 369,2         | 409,9         | 481,8         | 524,2         | 636,1         | 748,5          | 868,1          | 1202,6         | 1447,8         | 1713,2         |
| Rets- og politikvæsen   | 247,8   | 268,5         | 279,3         | 282,1         | 340,8         | 373,4         | 357,6          | 393,2          | 484,7          | 551,6          | 608,9          |
| Vejvæsen (incl. anlægsudgifter)                                 | 95,1  | 108,2         | 321,9         | 365,5         | 396,0         | 445,2         | 534,8          | 515,6          | 817,0          | 936,7          | 1144,4         |
| Forsvaret (excl. civilforsvaret)                                | 848,7   | 877,9         | 861,4         | 930,6         | 1004,7        | 1229,1        | 1325,8         | 1442,1         | 1673,5         | 1777,3         | 2012,6         |
| Forskellige udgifter (incl. Statens tilskud til anlægsarbejder) | 608,5   | 704,8         | 768,7         | 825,5         | 1353,8        | 1550,9        | 1613,1         | 1795,6         | 2007,8         | 2407,7         | 2833,5         |
| <b>Anlægsudgifter m.v. i alt</b>                                | <b>333,4</b>  | <b>375,2</b>  | <b>454,2</b>  | <b>482,0</b>  | <b>653,4</b>  | <b>854,2</b>  | <b>826,9</b>   | <b>931,6</b>   | <b>960,9</b>   | <b>1070,1</b>  | <b>1299,6</b>  |
| Udbyttegivende ejendomme, netto                                 | 155,9   | 205,0         | 240,5         | 227,8         | 281,9         | 311,6         | 324,0          | 315,9          | 391,6          | 445,0          | 455,2          |
| Udbyttegivende ejendomme  | 205,7   | 256,3         | 312,4         | 294,9         | 351,8         | 390,0         | 414,2          | 424,5          | 507,3          | 584,2          | 604,6          |
| Afskrivninger   | ÷ 49,8  | ÷ 51,3        | ÷ 71,9        | ÷ 67,1        | ÷ 69,9        | ÷ 78,4        | ÷ 90,2         | ÷ 108,6        | ÷ 115,7        | ÷ 139,2        | ÷ 149,4        |
| Administrationsbygninger  | 3,1   | 3,4           | 5,9           | 1,0           | 3,4           | 6,5           | 12,0           | 14,0           | 19,5           | 17,3           | 10,6           |
| Skoler  | 17,4  | 23,2          | 31,9          | 48,1          | 66,5          | 91,2          | 87,4           | 98,3           | 136,7          | 165,7          | 212,5          |
| Sygehuse, sindssygehospitalet                                   | 25,4  | 21,8          | 26,1          | 26,7          | 25,3          | 27,5          | 32,1           | 40,1           | 60,7           | 95,5           | 115,8          |
| Rets- og politbygninger   | 1,9   | 3,1           | 3,6           | 3,9           | 3,7           | 4,2           | 4,7            | 6,5            | 10,2           | 18,1           | 16,8           |
| Militære anlæg  | 63,0  | 55,3          | 93,4          | 116,6         | 197,3         | 315,8         | 268,7          | 351,8          | 220,8          | 206,8          | 304,9          |
| Andre ikke-udbyttegivende ejendomme                             | 66,7  | 63,4          | 52,8          | 57,9          | 75,3          | 97,4          | 98,0           | 105,0          | 121,4          | 121,7          | 183,8          |
| <b>Driftsindtægter i alt</b>                                    | <b>5259,3</b>   | <b>5794,1</b> | <b>6683,3</b> | <b>7358,8</b> | <b>8029,7</b> | <b>9811,5</b> | <b>10997,2</b> | <b>12418,1</b> | <b>14354,4</b> | <b>16926,4</b> | <b>18437,5</b> |
| Skatter og afgifter   | 5266,2  | 5741,6        | 6660,3        | 7217,9        | 7890,8        | 9638,6        | 10809,2        | 12298,5        | 14192,1        | 16717,1        | 17972,8        |
| Formue- og erhvervsindtægter (netto)                            | ÷ 86,1  | 62,8          | ÷ 34,3        | 30,9          | ÷ 20,6        | 38,4          | 48,9           | 24,0           | 32,5           | ÷ 49,3         | 9,3            |
| Overskud af virksomheder m.m.                                   | ÷ 62,9  | ÷ 75,3        | ÷ 43,1        | ÷ 8,2         | ÷ 89,6        | ÷ 70,7        | ÷ 75,6         | ÷ 104,0        | ÷ 122,5        | ÷ 242,9        | ÷ 221,7        |
| Forskellige formueindtægter                                     | 147,8   | 172,2         | 194,5         | 218,0         | 256,0         | 258,1         | 307,2          | 318,2          | 337,1          | 361,0          | 384,9          |
| Beregnedte renter af anlægskapitaler                            | 66,9  | 73,9          | 82,4          | 94,1          | 104,3         | 116,8         | 129,6          | 142,4          | 155,8          | 173,2          | 192,5          |
| Renter og omkostninger af gæld                                  | ÷ 237,9   | ÷ 233,6       | ÷ 268,1       | ÷ 273,0       | ÷ 291,3       | ÷ 265,8       | ÷ 312,3        | ÷ 332,6        | ÷ 337,9        | ÷ 340,6        | ÷ 346,4        |
| Andre driftsindtægter   | 79,2  | 115,3         | 57,3          | 110,0         | 159,5         | 134,5         | 139,1          | 95,6           | 129,8          | 258,6          | 455,4          |
| <b>Merindtægt</b>   | <b>557,4</b>  | <b>653,7</b>  | <b>890,0</b>  | <b>1120,0</b> | <b>242,4</b>  | <b>697,9</b>  | <b>918,7</b>   | <b>1260,4</b>  | <b>1331,9</b>  | <b>1680,7</b>  | <b>499,6</b>   |

| Statens kapitaludgifter og deres finansiering   | Angivet i millioner kr. – finansår (1. april–31. marts) |              |            |            |            |            |            |              |              |                  |              |
|---|---|--------------|------------|------------|------------|------------|------------|--------------|--------------|------------------|--------------|
|   | 1958/59   | 1959/60      | 1960/61    | 1961/62    | 1962/63    | 1963/64    | 1964/65    | 1965/66      | 1966/67      | 1967/68          | 1968/69      |
| <b>Kapitaludgifter i alt</b>                    | <b>1 417</b>  | <b>1 093</b> | <b>821</b> | <b>907</b> | <b>698</b> | <b>829</b> | <b>759</b> | <b>1 009</b> | <b>1 021</b> | <b>1 193</b>     | <b>1 394</b> |
| Udlån   | 526   | 491          | 430        | 490        | 350        | 463        | 414        | 520          | 494          | 599              | 790          |
| Afdrag på indenlandsk gæld                      | 500   | 292          | 254        | 266        | 272        | 256        | 214        | 321          | 326          | 316              | 319          |
| Afdrag på udenlandsk gæld                       | 345   | 170          | 38         | 33         | 55         | 61         | 63         | 66           | 95           | 99               | 103          |
| Øvrige kapitaludgifter                          | 46  | 140          | 99         | 118        | 21         | 49         | 68         | 102          | 106          | 179              | 182          |
| <b>Finansiering af kapitaludgifterne</b>        |   |              |            |            |            |            |            |              |              |                  |              |
| Overskud på drifts- og anlægsbudgettet          | 637   | 929          | 1 092      | 224        | 716        | 901        | 1 265      | 1 330        | 1 682        | 496              | 1 088        |
| Afgift af arv og gaver                          | 47  | 60           | 62         | 68         | 75         | 101        | 98         | 150          | 136          | 159              | 174          |
| Modtagne afdrag på udlån                        | 137   | 144          | 135        | 139        | 156        | 179        | 203        | 193          | 203          | 218              | 238          |
| Indbetaling af bunden opsparing                 | 235   | 52           | —          | —          | —          | 360        | 170        | —            | —            | —                | —            |
| Salg af indenlandske obligationer               |   |              |            |            |            |            |            |              |              |                  |              |
| kortfristede                                    | 226   | 74           | —          | —          | 63         | 11         | 3          | 39           | 14           | 15               | 34           |
| langfristede                                    | 134   | 90           | —          | —          | —          | —          | —          | —            | —            | —                | —            |
| Optagelse af udenlandske lån                    | 131   | 119          | 118        | 117        | 347        | 124        | 219        | ÷ 52         | 21           | 201              | 186          |
| Forøgelse af Postgirokontorets indskuds-kapital | 101   | ÷ 109        | 83         | ÷ 108      | ÷ 49       | 31         | ÷ 125      | 114          | 72           | ÷ 15             | 83           |
| Formindskelse af kassebeholdning                | ÷ 7   | —            | ÷ 5        | —          | ÷ 56       | 42         | 9          | ÷ 65         | ÷ 39         | 11               | ÷ 21         |
| Stigning i gælden til Nationalbanken            | ÷ 194   | ÷ 355        | ÷ 590      | 538        | ÷ 508      | ÷ 871      | ÷ 1 228    | ÷ 497        | ÷ 966        | 69               | ÷ 228        |
| Formindskelse af restancer                      | ÷ 68  | 84           | ÷ 110      | ÷ 145      | ÷ 70       | ÷ 78       | 131        | ÷ 232        | ÷ 134        | ÷ 196            | ÷ 185        |
| Udmøntning af skillemønt                        | 9   | 1            | 32         | 68         | 23         | 24         | 13         | 29           | 31           | 45               | 24           |
| Diverse kapitalindtægter                        | 29  | 4            | 4          | 6          | 1          | 5          | 1          | 0            | 1            | 190 <sup>1</sup> | 1            |

Ann. 1: Salget af indenlandske obligationer er opgjort til kursværdien. Kortfristede obligationer er obligationer med en oprindelig restløbetid på højst 10 år.

Ann. 2: Forskellen på overskudet i nærværende tabel og ovenstående tabel (merindtægten) på statens drifts- og anlægsbudget skyldes, at tallene i nærværende tabel indbefatter visse bevægelser på regnskaberne for de statslige fonde, som ikke er medtaget i ovenstående tabel.

1. Af beløbet på 190 mill. kr. er 168 mill. kr. statens andel ved det offentliges overtagelse af arbejdsløsheds-kassernes formue.

# Offentlige finanser

| Statsgælden pr. 31. marts                                | Angivet i millioner kr. |              |              |              |              |              |              |              |              |              |              |              |
|--|-------------------------|--------------|--------------|--------------|--------------|--------------|--------------|--------------|--------------|--------------|--------------|--------------|
|  | 1958                    | 1959         | 1960         | 1961         | 1962         | 1963         | 1964         | 1965         | 1966         | 1967         | 1968         | 1969         |
| <b>Samlet statsgæld</b> . . . . .                        | <b>8 979</b>            | <b>8 804</b> | <b>8 127</b> | <b>7 483</b> | <b>7 758</b> | <b>7 314</b> | <b>6 673</b> | <b>5 483</b> | <b>4 736</b> | <b>3 491</b> | <b>4 486</b> | <b>4 278</b> |
| <b>Indenlandsk gæld i alt</b> . . . . .                  | <b>7 802</b>            | <b>7 838</b> | <b>7 208</b> | <b>6 474</b> | <b>6 663</b> | <b>5 908</b> | <b>5 203</b> | <b>3 845</b> | <b>3 219</b> | <b>2 044</b> | <b>2 823</b> | <b>2 518</b> |
| Bankgæld m.v. . . . .                                    | 2 557                   | 2 457        | 1 963        | 1 456        | 1 886        | 1 329        | 489          | ÷ 864        | ÷ 1 247      | ÷ 2 141      | ÷ 1 087      | ÷ 1 129      |
| Bunden opsparing . . . . .                               | 280                     | 78           | —            | —            | —            | —            | 363          | 557          | 474          | 380          | 278          | 171          |
| Sparebeviser . . . . .                                   | 402                     | 390          | 358          | 359          | 344          | 317          | 297          | 273          | 247          | 219          | 189          | 157          |
| Obligationsgæld . . . . .                                | 4 563                   | 4 913        | 4 887        | 4 659        | 4 433        | 4 262        | 4 054        | 3 879        | 3 745        | 3 586        | 3 443        | 3 319        |
| <b>Udenlandsk gæld i alt</b> . . . . .                   | <b>1 177</b>            | <b>966</b>   | <b>919</b>   | <b>1 009</b> | <b>1 095</b> | <b>1 406</b> | <b>1 470</b> | <b>1 638</b> | <b>1 517</b> | <b>1 447</b> | <b>1 663</b> | <b>1 760</b> |
| Obligationsgæld . . . . .                                | 1 076                   | 1 089        | 1 153        | 1 248        | 1 334        | 1 645        | 1 709        | 1 877        | 1 989        | 1 920        | 2 140        | 2 413        |
| Nettogæld til den internationale<br>valutafond . . . . . | 101                     | ÷ 123        | ÷ 234        | ÷ 239        | ÷ 239        | ÷ 239        | ÷ 239        | ÷ 239        | ÷ 472        | ÷ 473        | ÷ 477        | ÷ 653        |

| Kommunerne   | Angivet i millioner kr. – regnskabsår (1. april–31. marts) |               |               |               |               |               |               |               |                  |               |                     |
|--|--|---------------|---------------|---------------|---------------|---------------|---------------|---------------|------------------|---------------|---------------------|
|  | 1957/58  | 1958/59       | 1959/60       | 1960/61       | 1961/62       | 1962/63       | 1963/64       | 1964/65       | 1965/66          | 1966/67       | 1967/68             |
| <b>Drifts- og anlægsudgifter tilsammen</b> . . . . .                         | <b>2041,5</b>  | <b>2221,9</b> | <b>2409,3</b> | <b>2603,7</b> | <b>3046,4</b> | <b>3628,3</b> | <b>3914,9</b> | <b>4551,9</b> | ...              | <b>6327,4</b> | <b>7463,8</b>       |
| <b>Driftsudgifter i alt</b> . . . . .  | <b>1544,1</b>  | <b>1677,3</b> | <b>1786,4</b> | <b>1820,3</b> | <b>2103,8</b> | <b>2395,1</b> | <b>2586,8</b> | <b>2938,8</b> | <b>3551,0</b>    | <b>4220,9</b> | <b>4886,4</b>       |
| Administration m.m. . . . .  | 196,3  | 220,2         | 235,5         | 247,6         | 292,2         | 358,0         | 396,2         | 450,5         | 547,0            | 658,2         | 739,5               |
| Sociale udgifter . . . . .   | 567,2  | 633,8         | 648,6         | 647,5         | 610,4         | 683,9         | 755,8         | 817,5         | 958,1            | 1163,9        | 1397,2 <sup>2</sup> |
| Undervisningsvæsen . . . . .   | 263,9  | 274,6         | 306,9         | 333,6         | 416,7         | 490,8         | 548,4         | 613,5         | 740,1            | 851,1         | 1000,0 <sup>2</sup> |
| Medicinalvæsen . . . . .   | 192,5  | 242,1         | 265,6         | 232,7         | 323,0         | 352,3         | 382,6         | 430,4         | 583,3            | 697,2         | 760,2 <sup>2</sup>  |
| Vejvæsen (incl. anlægsudgifter) . . . . .                                    | 152,7  | 128,7         | 148,4         | 163,4         | 229,9         | 259,5         | 208,7         | 300,0         | 340,7            | 395,4         | 472,2 <sup>2</sup>  |
| Forskellige udgifter (incl. statens tilskud til<br>anlægsarbejder) . . . . . | 171,5  | 177,9         | 181,4         | 195,5         | 231,6         | 250,6         | 295,1         | 326,9         | 381,8            | 455,1         | 517,3               |
| <b>Anlægsudgifter m.v.</b> . . . . .   | <b>497,4</b>   | <b>544,6</b>  | <b>622,9</b>  | <b>783,4</b>  | <b>942,6</b>  | <b>1233,2</b> | <b>1328,1</b> | <b>1613,1</b> | ... <sup>1</sup> | <b>2106,5</b> | <b>2577,4</b>       |
| Udbyttegivende ejendomme, netto . . . . .                                    | 131,9  | 142,0         | 175,0         | 239,0         | 311,4         | 422,6         | 535,6         | 715,2         | ...              | 785,5         | 970,9               |
| Udbyttegivende ejendomme . . . . .   | 192,3  | 204,4         | 242,3         | 310,2         | 381,7         | 498,5         | 617,8         | 802,8         | ...              | 895,0         | 1093,6              |
| Afskrivninger . . . . .  | ÷ 60,4   | ÷ 62,4        | ÷ 67,3        | ÷ 71,2        | ÷ 70,3        | ÷ 75,9        | ÷ 82,2        | ÷ 87,6        | ...              | ÷ 109,5       | ÷ 122,7             |
| Administrationsbygninger m.m. . . . .  | 14,3   | 16,1          | 25,7          | 15,6          | 16,8          | 23,0          | 30,2          | 32,1          | ...              | 44,4          | 53,5                |
| Aldersdomshjem og folkepensionistboliger                                     | 32,2   | 34,8          | 37,5          | 35,0          | 30,3          | 30,4          | 33,5          | 36,5          | ...              | 76,6          | 147,4               |
| Skoler . . . . .   | 162,3  | 185,6         | 225,0         | 295,7         | 350,3         | 436,3         | 385,7         | 410,1         | ...              | 504,8         | 571,7               |
| Sygehuse, sindssygehospitalet . . . . .                                      | 95,7   | 95,6          | 80,7          | 105,9         | 97,9          | 161,0         | 155,1         | 179,4         | ...              | 283,3         | 335,2               |
| Andre ikke-udbyttegivende ejendomme . . . . .                                | 61,0   | 70,5          | 79,0          | 92,2          | 135,9         | 159,9         | 188,0         | 239,8         | ...              | 411,9         | 498,7               |
| <b>Driftsindtægter i alt</b> . . . . .                                       | <b>1962,7</b>  | <b>2083,0</b> | <b>2283,1</b> | <b>2415,8</b> | <b>2510,6</b> | <b>2882,6</b> | <b>3344,8</b> | <b>3681,5</b> | <b>4332,7</b>    | <b>5300,8</b> | <b>6259,5</b>       |
| Skatter og afgifter . . . . .  | 1920,9   | 1992,6        | 2197,5        | 2316,4        | 2428,0        | 2781,6        | 3268,7        | 3580,9        | 4235,4           | 5217,5        | 6003,3              |
| Formue- og erhvervsindtægter (netto) . . . . .                               | 36,6   | 51,1          | 52,6          | 67,3          | 51,1          | 54,4          | 27,3          | 59,1          | 97,0             | 60,3          | 66,9                |
| Overskud af virksomheder m.m. . . . .  | 76,9   | 75,3          | 76,5          | 86,2          | 57,9          | 62,4          | 50,6          | 74,9          | 113,1            | 108,5         | 138,2               |
| Forskellige formueindtægter . . . . .  | 67,8   | 75,8          | 77,9          | 88,6          | 103,0         | 112,6         | 127,0         | 155,3         | 183,2            | 210,5         | 250,3               |
| Beregnedte renter af anlægskapitaler . . . . .                               | 76,3   | 82,0          | 87,4          | 88,7          | 90,9          | 104,3         | 119,8         | 133,7         | 159,5            | 181,0         | 206,2               |
| Renter og omkostninger af gæld . . . . .                                     | ÷ 184,4  | ÷ 182,0       | ÷ 189,2       | ÷ 196,2       | ÷ 200,7       | ÷ 224,9       | ÷ 270,1       | ÷ 304,8       | ÷ 358,8          | ÷ 439,7       | ÷ 527,8             |
| Tilskud fra staten til nedsættelse af grund-<br>og ejendomsskyld . . . . .   | 3,7  | 31,9          | 28,2          | 25,8          | 19,2          | 43,2          | 46,8          | 39,6          | —                | —             | 176,3               |
| Andre tilskud fra staten . . . . .   | 0,7  | 1,3           | 3,3           | 3,8           | 3,5           | 1,7           | 0,1           | 0,1           | —                | 20,5          | 8,2                 |
| Andre driftsindtægter . . . . .  | 0,8  | 6,1           | 1,5           | 2,5           | 8,8           | 1,7           | 1,9           | 1,8           | 0,3              | 2,5           | 4,8                 |
| <b>Merudgift</b> . . . . .   | <b>78,8</b>  | <b>138,9</b>  | <b>126,2</b>  | <b>187,9</b>  | <b>535,8</b>  | <b>745,7</b>  | <b>570,1</b>  | <b>870,4</b>  | ...              | <b>1026,6</b> | <b>1204,3</b>       |

Anm. 1: Beløbene er de beløb, der fremkommer, efter at der af staten er ydet refusioner til kommunerne af visse af deres udgifter.

Anm. 2: Regnskaberne er opstillet efter statens regnskabsprincipper, der på væsentlige punkter afviger fra kommunernes egne principper.

1 Ejendomsvurderingen pr. 1. august 1965 har medført en sammenblanding af afskrivninger og rene anlægsudgifter i sognekommunerne, hvorfor det ikke har været muligt at give nøjagtige oplysninger om samtlige kommuners anlægsudgifter.

2 Tallene er påvirket af ændrede refusionsregler.

# Offentlige finanser

| Kommunernes gæld 31. marts                      | Angivet i millioner kr. |              |              |              |              |              |              |              |              |              |              |               |
|---|-------------------------|--------------|--------------|--------------|--------------|--------------|--------------|--------------|--------------|--------------|--------------|---------------|
|   | 1958                    | 1959         | 1960         | 1961         | 1962         | 1963         | 1964         | 1965         | 1966         | 1967         | 1968         | 1969          |
| <b>Samlet kommunegæld</b> . . . . .             | <b>3 453</b>            | <b>3 570</b> | <b>3 635</b> | <b>3 732</b> | <b>3 931</b> | <b>4 575</b> | <b>5 269</b> | <b>6 067</b> | <b>7 065</b> | <b>8 083</b> | <b>9 580</b> | <b>11 741</b> |
| <b>Indenlandsk gæld i alt</b> . . . . .         | <b>3 386</b>            | ...          | ...          | <b>3 681</b> | ...          | ...          | <b>4 675</b> | ...          | ...          | ...          | <b>8 385</b> | <b>10 323</b> |
| Staten . . . . .                                | 297                     | ...          | ...          | 333          | ...          | ...          | 370          | ...          | ...          | ...          | 803          | 1 064         |
| Banker og sparekasser . . . . .                 | 902                     | ...          | ...          | 1 039        | ...          | ...          | 1 320        | ...          | ...          | ...          | 1 849        | 2 025         |
| Realkredit- og obligationslån . . . . .         | 1 457                   | ...          | ...          | 1 502        | ...          | ...          | 1 897        | ...          | ...          | ...          | 2 964        | 3 896         |
| Forsikringselskaber og pensionskasser . . . . . | 558                     | ...          | ...          | 661          | ...          | ...          | 783          | ...          | ...          | ...          | 1 710        | 2 133         |
| Andre långivere . . . . .                       | 172                     | ...          | ...          | 146          | ...          | ...          | 305          | ...          | ...          | ...          | 1 059        | 1 205         |
| <b>Udenlandsk gæld</b> . . . . .                | <b>67</b>               | ...          | ...          | <b>51</b>    | ...          | ...          | <b>594</b>   | ...          | ...          | ...          | <b>1 195</b> | <b>1 418</b>  |

# Skatter og afgifter

| Staten   | Angivet i millioner kr. - finansår (1. april-31. marts) |              |              |              |               |                        |                        |                        |               |               |               |
|--|---|--------------|--------------|--------------|---------------|------------------------|------------------------|------------------------|---------------|---------------|---------------|
|  | 1958/59   | 1959/60      | 1960/61      | 1961/62      | 1962/63       | 1963/64                | 1964/65                | 1965/66                | 1966/67       | 1967/68       | 1968/69       |
| <b>Samlede skatter og afgifter</b> . . . . .             | <b>6 088</b>  | <b>6 868</b> | <b>7 381</b> | <b>8 424</b> | <b>10 402</b> | <b>11 447</b>          | <b>13 032</b>          | <b>15 234</b>          | <b>17 739</b> | <b>19 198</b> | <b>23 358</b> |
| <b>Indkomstskatter m.v.</b> . . . . .                    | <b>2 699</b>  | <b>2 976</b> | <b>3 188</b> | <b>3 706</b> | <b>4 670</b>  | <b>4 864</b>           | <b>5 464</b>           | <b>6 606</b>           | <b>7 880</b>  | <b>8 120</b>  | <b>10 028</b> |
| Personlig indkomstskat . . . . .                         | 2 096   | 2 309        | 2 493        | 2 958        | 3 801         | 3 880                  | 4 430                  | 5 331                  | 6 582         | 6 762         | 8 725         |
| Selskabsskat . . . . .                                   | 376   | 412          | 432          | 456          | 547           | 608                    | 649                    | 811                    | 772           | 766           | 873           |
| Formueskat . . . . .                                     | 180   | 195          | 201          | 224          | 247           | 275                    | 287                    | 314                    | 390           | 433           | 256           |
| Arveafgift . . . . .                                     | 43  | 55           | 56           | 58           | 65            | 91                     | 89                     | 131                    | } 136         | 159           | 174           |
| Gaveafgift . . . . .                                     | 4   | 5            | 6            | 10           | 10            | 10                     | 9                      | 19                     |               |               |               |
| <b>Ejendomsskatter</b> . . . . .                         | <b>109</b>  | <b>111</b>   | <b>113</b>   | <b>152</b>   | <b>156</b>    | <b>172<sup>1</sup></b> | <b>176<sup>1</sup></b> | <b>158<sup>1</sup></b> | <b>27</b>     | <b>26</b>     | <b>26</b>     |
| Grundskyld . . . . .                                     | 65  | 66           | 67           | 89           | 90            | 94 <sup>1</sup>        | 95 <sup>1</sup>        | 98 <sup>1</sup>        | .             | .             | .             |
| Grundstigningsskyld . . . . .                            | 12  | 13           | 14           | 31           | 34            | 46 <sup>1</sup>        | 49 <sup>1</sup>        | 28 <sup>1</sup>        | .             | .             | .             |
| Ejendomsskyld . . . . .                                  | 32  | 32           | 32           | 32           | 32            | 32                     | 32                     | 32                     | 27            | 26            | 26            |
| <b>Told og forbrugsafgifter i alt</b> . . . . .          | <b>3 280</b>  | <b>3 781</b> | <b>4 080</b> | <b>4 566</b> | <b>5 576</b>  | <b>6 411</b>           | <b>7 392</b>           | <b>8 470</b>           | <b>9 832</b>  | <b>11 052</b> | <b>13 304</b> |
| <b>Told</b> . . . . .                                    | <b>298</b>  | <b>415</b>   | <b>429</b>   | <b>485</b>   | <b>520</b>    | <b>515</b>             | <b>557</b>             | <b>570</b>             | <b>594</b>    | <b>561</b>    | <b>562</b>    |
| <b>Almindelig omsætningsafgift<sup>2</sup></b> . . . . . | .   | .            | .            | .            | <b>355</b>    | <b>1 143</b>           | <b>1 400</b>           | <b>1 925</b>           | <b>2 230</b>  | <b>3 302</b>  | <b>5 298</b>  |
| <b>Punktskatter i alt</b> . . . . .                      | <b>2 982</b>  | <b>3 366</b> | <b>3 651</b> | <b>4 081</b> | <b>4 701</b>  | <b>4 753</b>           | <b>5 435</b>           | <b>5 975</b>           | <b>7 008</b>  | <b>7 189</b>  | <b>7 444</b>  |
| Afgifter af spiritus og vin . . . . .                    | 302   | 335          | 371          | 431          | 480           | 535                    | 607                    | 723                    | 748           | 823           | 814           |
| Afgift af øl . . . . .                                   | 279   | 314          | 338          | 372          | 464           | 531                    | 612                    | 666                    | 840           | 863           | 911           |
| Tobaksafgift . . . . .                                   | 841   | 899          | 966          | 1 057        | 1 220         | 1 375                  | 1 411                  | 1 704                  | 1 950         | 1 919         | 2 049         |
| Afgifter af chokolade- og sukkervarer m.m.               | 154   | 157          | 154          | 174          | 203           | 220                    | 233                    | 257                    | 277           | 287           | 285           |
| Vægtafgift af motorkøretøjer og tillægsafgift . . . . .  | 137   | 158          | 180          | 203          | 236           | 260                    | 346                    | 439                    | 493           | 520           | 561           |
| Omsætningsafgift af motorkøretøjer m.v. . . . .          | 357   | 496          | 571          | 645          | 711           | 705                    | 947                    | 750                    | 1 078         | 1 143         | 1 131         |
| Benzinafgift . . . . .                                   | 434   | 474          | 522          | 596          | 742           | 796                    | 952                    | 1 016                  | 1 105         | 1 185         | 1 254         |
| Andre punktskatter . . . . .                             | 478   | 533          | 549          | 603          | 645           | 331                    | 327                    | 420                    | 517           | 449           | 439           |

1 Incl. beløbene for de landbrugsejendomme, der ved lov er fritaget for de nævnte skatter.  
2 Indtil 3.7. 1967 engrosledsafgift, derefter merværdiafgift (moms).

**Anm. 1:** Grundskyld beregnes af grundværdien, d.v.s. af den værdi, som jorden ville have i ubebygget stand.

Grundstigningsskyld blev indtil 1965/66 pålagt grundværdistigninger efter visse fradrag.

Ejendomsskyld beregnes af forskelsværdien, d.v.s. af forskellen mellem ejendomsværdien (ejendommens samlede værdi i handel og vandel) og grundværdien. Ejendomsskylden blev i 1957 for statens og købstædernes samt for Københavns og Frederiksbergs vedkommende fikseret (i kroner og øre) på 1956/57-niveauet og i 1961 for de øvrige kommuners vedkommende på 1960/61-niveauet. Ejendomsskylden er overalt under afvikling med en syvendedel hvert fjerde år. Dækningsafgift kan pålignes dels offentlige ejendomme, der er fritaget for kommunal grundskyld, dels erhvervsjendomme i byerhvervene.

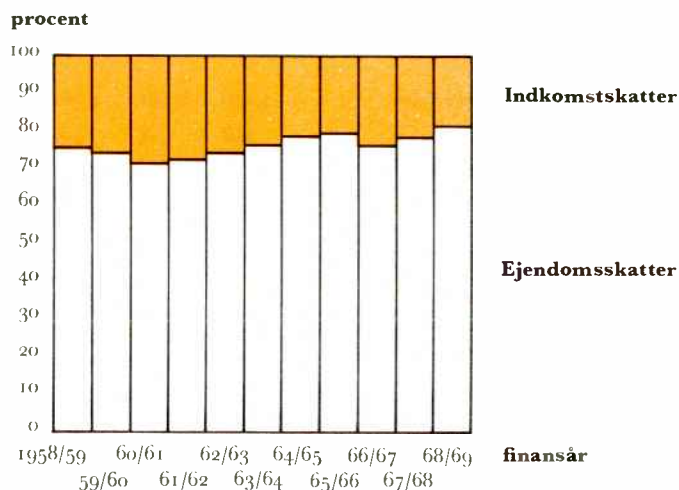
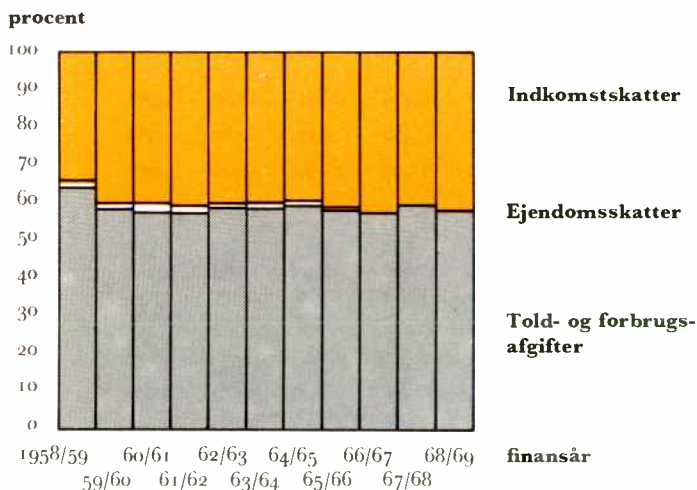
**Anm. 2:** Tallene for indkomstskattegruppen og ejendomsskatterne er pålignede beløb, mens arve- og gaveafgiftstallene er statsregnskabstal.

# Skatter og afgifter

Angivet i millioner kr. – regnskabsår (1. april–31. marts)

| Kommunerne                        | 1958/59      | 1959/60      | 1960/61      | 1961/62      | 1962/63      | 1963/64      | 1964/65      | 1965/66      | 1966/67      | 1967/68      | 1968/69      |
|-----------------------------------|--------------|--------------|--------------|--------------|--------------|--------------|--------------|--------------|--------------|--------------|--------------|
| <b>Samlede skatter</b> . . . . .  | <b>2 053</b> | <b>2 252</b> | <b>2 377</b> | <b>2 505</b> | <b>2 861</b> | <b>3 352</b> | <b>3 689</b> | <b>4 346</b> | <b>5 344</b> | <b>6 195</b> | <b>7 611</b> |
| <b>Indkomstskatter</b> . . . . .  | <b>1 552</b> | <b>1 671</b> | <b>1 696</b> | <b>1 788</b> | <b>2 125</b> | <b>2 558</b> | <b>2 862</b> | <b>3 467</b> | <b>4 080</b> | <b>4 876</b> | <b>6 193</b> |
| Personlig indkomstskat . . . . .  | 1 419        | 1 525        | 1 539        | 1 620        | 1 911        | 2 317        | 2 606        | 3 164        | 3 757        | 4 521        | 5 773        |
| Kirkeskat . . . . .               | 83           | 89           | 97           | 103          | 117          | 134          | 142          | 160          | 187          | 220          | 266          |
| Selskabsskat . . . . .            | 50           | 57           | 60           | 65           | 97           | 107          | 114          | 143          | 136          | 135          | 154          |
| <b>Ejendomsskatter</b> . . . . .  | <b>501</b>   | <b>581</b>   | <b>681</b>   | <b>717</b>   | <b>736</b>   | <b>794</b>   | <b>827</b>   | <b>879</b>   | <b>1 264</b> | <b>1 319</b> | <b>1 418</b> |
| Grundskyld . . . . .              | 306          | 343          | 391          | 396          | 407          | 446          | 469          | 568          | 960          | 952          | 1 030        |
| Grundstigningsskyld . . . . .     | 12           | 13           | 14           | 30           | 34           | 46           | 49           | 29           | .            | .            | .            |
| Ejendomsskyld . . . . .           | 175          | 216          | 267          | 266          | 263          | 263          | 263          | 225          | 222          | 221          | 221          |
| Dækningsafgift . . . . .          | 8            | 9            | 9            | 25           | 32           | 39           | 46           | 57           | 82           | 146          | 167          |
| Bykommuner <sup>1</sup> . . . . . | 103          | 171          | 238          | 293          | 298          | 311          | 321          | 338          | 529          | 586          | 622          |
| Grundskyld . . . . .              | 47           | 77           | 108          | 143          | 145          | 150          | 155          | 187          | 365          | 386          | 409          |
| Grundstigningsskyld . . . . .     | 5            | 6            | 6            | 12           | 13           | 16           | 17           | 12           | .            | .            | .            |
| Ejendomsskyld . . . . .           | 45           | 81           | 117          | 118          | 116          | 116          | 116          | 99           | 101          | 100          | 101          |
| Dækningsafgift . . . . .          | 6            | 7            | 7            | 20           | 24           | 29           | 33           | 40           | 63           | 100          | 112          |
| Sognekommunerne . . . . .         | 253          | 243          | 259          | 300          | 317          | 348          | 359          | 345          | 356          | 476          | 506          |
| Grundskyld . . . . .              | 150          | 143          | 151          | 181          | 194          | 214          | 220          | 232          | 262          | 356          | 380          |
| Grundstigningsskyld . . . . .     | 7            | 7            | 8            | 18           | 21           | 30           | 32           | 17           | .            | .            | .            |
| Ejendomsskyld . . . . .           | 94           | 91           | 98           | 97           | 96           | 96           | 97           | 83           | 79           | 79           | 78           |
| Dækningsafgift . . . . .          | 2            | 2            | 2            | 4            | 6            | 8            | 10           | 13           | 15           | 41           | 48           |
| Amtskommunerne . . . . .          | 145          | 167          | 184          | 124          | 121          | 135          | 147          | 196          | 379          | 257          | 290          |
| Grundskyld . . . . .              | 109          | 123          | 132          | 72           | 68           | 82           | 94           | 149          | 333          | 210          | 241          |
| Ejendomsskyld . . . . .           | 36           | 44           | 52           | 51           | 51           | 51           | 50           | 43           | 42           | 42           | 42           |
| Dækningsafgift . . . . .          | ...          | ...          | ...          | 1            | 2            | 2            | 3            | 4            | 4            | 5            | 7            |

<sup>1</sup> Omfatter København, Frederiksberg og Gentofte kommuner samt provinsbyerne; de pålignede ejendomsskatter til amtskommunen for Gentofte, Marstal og de såkaldte Marstalkommuner er medregnet i beløbene for amtskommunerne.



Statens indtægter 1958/59–68/69. Procentvis fordeling

Kommunens indtægter 1958/59–68/69. Procentvis fordeling



# Indkomst og formue

## Antal ansættelser i skatteåret

| Indkomstintervaller         | 1958/59          | 1959/60          | 1960/61          | 1961/62          | 1962/63          | 1963/64          | 1964/65          | 1965/66          | 1966/67          | 1967/68 <sup>a</sup> | 1968/69*         |
|-----------------------------|------------------|------------------|------------------|------------------|------------------|------------------|------------------|------------------|------------------|----------------------|------------------|
| <b>Samtlige ansættelser</b> | <b>2 165 455</b> | <b>2 181 340</b> | <b>2 213 213</b> | <b>2 220 770</b> | <b>2 256 399</b> | <b>2 288 963</b> | <b>2 287 429</b> | <b>2 310 578</b> | <b>2 335 931</b> | <b>2 357 267</b>     | <b>2 380 698</b> |
| o kr.                       | 28 638           | 27 955           | 26 682           | 25 142           | 26 358           | 26 251           | 30 331           | 29 172           | 31 741           | 34 289               | 31 160           |
| 1- 3.999                    | 590 598          | 547 297          | 505 886          | 449 198          | 381 844          | 305 657          | 243 551          | 213 874          | 180 503          | 161 045              | 134 255          |
| 4.000- 7.999                | 661 423          | 675 036          | 649 894          | 627 533          | 595 973          | 610 778          | 573 148          | 523 610          | 457 973          | 398 284              | 294 866          |
| 8.000-11.999                | 519 391          | 521 395          | 532 548          | 532 848          | 498 870          | 458 359          | 445 575          | 400 542          | 398 587          | 403 862              | 338 369          |
| 12.000-19.999               | 299 273          | 332 559          | 393 497          | 453 225          | 544 457          | 595 472          | 642 232          | 687 288          | 677 403          | 664 458              | 456 863          |
| 20.000-29.999               | 46 305           | 53 431           | 74 366           | 96 717           | 153 601          | 217 848          | 263 359          | 336 120          | 415 705          | 476 688              | 532 465          |
| 30.000-39.999               |                  |                  |                  |                  |                  |                  |                  |                  | 111 403          | 142 988              | 302 379          |
| 40.000-49.999               | 14 343           | 17 095           | 21 956           | 26 423           | 41 713           | 56 896           | 69 821           | 96 357           | 30 331           | 38 760               | 140 981          |
| 50.000-99.999               | 4 421            | 5 150            | 6 681            | 7 829            | 11 045           | 14 592           | 16 084           | 19 679           | 27 257           | 31 692               | 124 382          |
| 100.000 kr. og derover      | 1 063            | 1 422            | 1 703            | 1 855            | 2 538            | 3 110            | 3 328            | 3 936            | 5 028            | 5 201                | 24 978           |

## Procentvis fordeling

| Samtlige ansættelser   | 100,00 | 100,00 | 100,00 | 100,00 | 100,00 | 100,00 | 100,00 | 100,00 | 100,00 | 100,00 | 100,00 |
|------------------------|--------|--------|--------|--------|--------|--------|--------|--------|--------|--------|--------|
| o kr.                  | 1,32   | 1,28   | 1,21   | 1,13   | 1,17   | 1,15   | 1,33   | 1,26   | 1,36   | 1,46   | 1,31   |
| 1- 3.999               | 27,27  | 25,09  | 22,86  | 20,23  | 16,92  | 13,35  | 10,65  | 9,26   | 7,73   | 6,83   | 5,64   |
| 4.000- 7.999           | 30,55  | 30,95  | 29,36  | 28,26  | 26,41  | 26,68  | 25,06  | 22,66  | 19,60  | 16,90  | 12,39  |
| 8.000-11.999           | 23,99  | 23,90  | 24,06  | 23,99  | 22,11  | 20,02  | 19,48  | 17,33  | 17,06  | 17,13  | 14,21  |
| 12.000-19.999          | 13,82  | 15,25  | 17,78  | 20,41  | 24,13  | 26,01  | 28,08  | 29,75  | 29,00  | 28,19  | 19,19  |
| 20.000-29.999          | 2,14   | 2,45   | 3,36   | 4,36   | 6,81   | 9,52   | 11,51  | 14,55  | 17,80  | 20,22  | 22,37  |
| 30.000-39.999          |        |        |        |        |        |        |        |        | 4,77   | 6,07   | 12,70  |
| 40.000-49.999          | 0,66   | 0,78   | 0,99   | 1,19   | 1,85   | 2,49   | 3,05   | 4,17   | 1,30   | 1,64   | 5,92   |
| 50.000-99.999          | 0,20   | 0,24   | 0,30   | 0,35   | 0,49   | 0,64   | 0,70   | 0,85   | 1,17   | 1,34   | 5,22   |
| 100.000 kr. og derover | 0,05   | 0,06   | 0,08   | 0,08   | 0,11   | 0,14   | 0,14   | 0,17   | 0,21   | 0,22   | 1,05   |

## Millioner kr.

| Indkomstbeløb                      | 1958/59       | 1959/60       | 1960/61       | 1961/62       | 1962/63       | 1963/64       | 1964/65       | 1965/66       | 1966/67       | 1967/68 <sup>a</sup> | 1968/69*      |
|------------------------------------|---------------|---------------|---------------|---------------|---------------|---------------|---------------|---------------|---------------|----------------------|---------------|
| <b>Samlet indkomst<sup>1</sup></b> | <b>16 918</b> | <b>17 928</b> | <b>19 553</b> | <b>21 046</b> | <b>24 005</b> | <b>26 722</b> | <b>28 731</b> | <b>31 808</b> | <b>35 514</b> | <b>38 407</b>        | <b>54 949</b> |
| o kr.                              | .             | .             | .             | .             | .             | .             | .             | .             | .             | .                    | .             |
| 1- 3.999                           | 1 508         | 1 433         | 1 320         | 1 198         | 1 013         | 764           | 622           | 547           | 459           | 407                  | ...           |
| 4.000- 7.999                       | 3 881         | 3 993         | 3 830         | 3 685         | 3 470         | 3 546         | 3 365         | 3 107         | 2 804         | 2 515                | ...           |
| 8.000-11.999                       | 5 039         | 5 104         | 5 240         | 5 273         | 4 968         | 4 564         | 4 440         | 3 986         | 3 935         | 4 018                | ...           |
| 12.000-19.999                      | 4 398         | 4 923         | 5 876         | 6 811         | 8 258         | 9 145         | 9 902         | 10 701        | 10 696        | 10 530               | ...           |
| 20.000-29.999                      | 1 084         | 1 259         | 1 743         | 2 263         | 3 614         | 5 143         | 6 268         | 8 054         | 9 983         | 11 513               | ...           |
| 30.000-39.999                      |               |               |               |               |               | 1 435         | 1 796         | 2 533         | 3 712         | 4 836                | ...           |
| 40.000-49.999                      | 529           | 630           | 809           | 973           | 1 532         | 648           | 739           | 936           | 1 329         | 1 707                | ...           |
| 50.000-99.999                      | 288           | 338           | 434           | 509           | 718           | 948           | 1 040         | 1 271         | 1 755         | 2 036                | ...           |
| 100.000 kr. og derover             | 191           | 248           | 301           | 334           | 432           | 529           | 559           | 673           | 841           | 845                  | ...           |
| <b>Gennemsnitlig indk. i kr.</b>   | <b>7 813</b>  | <b>8 219</b>  | <b>8 835</b>  | <b>9 477</b>  | <b>10 639</b> | <b>11 674</b> | <b>12 560</b> | <b>13 766</b> | <b>15 203</b> | <b>16 293</b>        | <b>23 081</b> |

## Procentvis fordeling

| Samlet indkomst        | 100,00 | 100,00 | 100,00 | 100,00 | 100,00 | 100,00 | 100,00 | 100,00 | 100,00 | 100,00 | ... |
|------------------------|--------|--------|--------|--------|--------|--------|--------|--------|--------|--------|-----|
| o kr.                  | .      | .      | .      | .      | .      | .      | .      | .      | .      | .      | ... |
| 0- 3.999               | 8,91   | 7,99   | 6,75   | 5,69   | 4,22   | 2,86   | 2,16   | 1,72   | 1,29   | 1,06   | ... |
| 4.000- 7.999           | 22,94  | 22,27  | 19,59  | 17,51  | 14,46  | 13,27  | 11,71  | 9,77   | 7,90   | 6,55   | ... |
| 8.000-11.999           | 29,78  | 28,47  | 26,80  | 25,06  | 20,70  | 17,08  | 15,45  | 12,53  | 11,08  | 10,46  | ... |
| 12.000-19.999          | 26,00  | 27,46  | 30,05  | 32,36  | 34,40  | 34,22  | 34,47  | 33,64  | 30,12  | 27,42  | ... |
| 20.000-29.999          | 6,41   | 7,02   | 8,91   | 10,75  | 15,05  | 19,25  | 21,82  | 25,32  | 28,11  | 29,98  | ... |
| 30.000-39.999          |        |        |        |        |        | 5,37   | 6,25   | 7,96   | 10,45  | 12,59  | ... |
| 40.000-49.999          | 3,13   | 3,52   | 4,14   | 4,62   | 6,38   | 2,42   | 2,57   | 2,94   | 3,74   | 4,44   | ... |
| 50.000-99.999          | 1,70   | 1,89   | 2,22   | 2,42   | 2,99   | 3,55   | 3,62   | 4,00   | 4,94   | 5,30   | ... |
| 100.000 kr. og derover | 1,13   | 1,38   | 1,54   | 1,59   | 1,80   | 1,98   | 1,95   | 2,12   | 2,37   | 2,20   | ... |

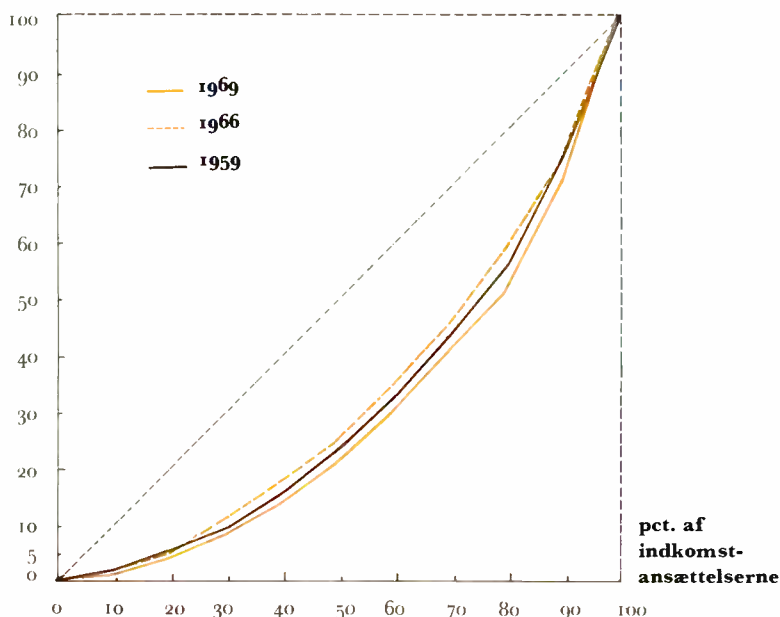
## Indekstal 1958, 59 = 100

| Gennemsnitlig indkomst | 100,00 | 105,20 | 113,08 | 121,30 | 136,17 | 149,42 | 160,76 | 176,19 | 194,59 | 208,54 | 295,42 |
|------------------------|--------|--------|--------|--------|--------|--------|--------|--------|--------|--------|--------|
|------------------------|--------|--------|--------|--------|--------|--------|--------|--------|--------|--------|--------|

<sup>1</sup> Skala-indkomst.  
<sup>2</sup> Særundersøgelse.

# Indkomst og formue

Procent af indkomstmassen



Indkomstfordelingen 1959, 1966, 1969

## Personlig indkomstfordeling

| Skatteansættelser<br>(efter stigende indkomst) | Procent af samlet indkomstmasse |       |       |       |       |       |       |       |       |       |
|--|---------------------------------|-------|-------|-------|-------|-------|-------|-------|-------|-------|
|  | 1959                            | 1960  | 1961  | 1962  | 1963  | 1964  | 1965  | 1966  | 1967  | 1968  |
| 1. tiendedel . . . . .                         | 1,6                             | 1,7   | 1,5   | 1,5   | 1,6   | 1,5   | 1,6   | 1,5   | 1,2   | 1,2   |
| 2. » . . . . .                                 | 3,5                             | 3,5   | 3,5   | 3,4   | 3,5   | 3,5   | 3,6   | 3,7   | 3,1   | 3,1   |
| 3. » . . . . .                                 | 4,6                             | 4,6   | 4,5   | 4,5   | 4,6   | 4,6   | 4,7   | 4,9   | 4,1   | 4,1   |
| 4. » . . . . .                                 | 6,0                             | 6,1   | 6,0   | 5,9   | 6,1   | 6,1   | 6,2   | 6,3   | 5,4   | 5,4   |
| 5. » . . . . .                                 | 7,7                             | 7,6   | 7,6   | 7,5   | 7,6   | 7,8   | 7,8   | 7,8   | 7,2   | 7,2   |
| 6. » . . . . .                                 | 9,2                             | 9,4   | 9,4   | 9,2   | 9,3   | 9,5   | 9,4   | 9,5   | 9,1   | 9,0   |
| 7. » . . . . .                                 | 11,1                            | 11,0  | 10,7  | 11,0  | 11,0  | 11,0  | 11,2  | 11,2  | 10,9  | 10,8  |
| 8. » . . . . .                                 | 13,0                            | 13,0  | 13,3  | 13,1  | 13,1  | 13,5  | 13,1  | 13,3  | 13,0  | 13,0  |
| 9. » . . . . .                                 | 18,4                            | 16,0  | 16,0  | 16,3  | 16,2  | 16,0  | 16,0  | 16,0  | 16,3  | 16,3  |
| 10. » . . . . .                                | 24,9                            | 27,1  | 27,5  | 27,6  | 27,0  | 26,5  | 26,4  | 25,8  | 29,7  | 29,9  |
|  | 100,0                           | 100,0 | 100,0 | 100,0 | 100,0 | 100,0 | 100,0 | 100,0 | 100,0 | 100,0 |

## Beregnet indkomstudjævning

Procent af samlet indkomstmasse i underskud (-) eller overskud (+)

|   |             |             |             |             |             |             |             |             |             |             |
|---|-------------|-------------|-------------|-------------|-------------|-------------|-------------|-------------|-------------|-------------|
| 1. tiendedel . . . . .                                  | ÷ 8,4       | ÷ 8,3       | ÷ 8,5       | ÷ 8,5       | ÷ 8,4       | ÷ 8,5       | ÷ 8,4       | ÷ 8,5       | ÷ 8,8       | ÷ 8,8       |
| 2. » . . . . .  | ÷ 6,5       | ÷ 6,5       | ÷ 6,5       | ÷ 6,6       | ÷ 6,5       | ÷ 6,5       | ÷ 6,4       | ÷ 6,3       | ÷ 6,9       | ÷ 6,9       |
| 3. » . . . . .  | ÷ 5,4       | ÷ 5,4       | ÷ 5,5       | ÷ 5,5       | ÷ 5,4       | ÷ 5,4       | ÷ 5,3       | ÷ 5,1       | ÷ 5,9       | ÷ 5,9       |
| 4. » . . . . .  | ÷ 4,0       | ÷ 3,9       | ÷ 4,0       | ÷ 4,1       | ÷ 3,9       | ÷ 3,9       | ÷ 3,8       | ÷ 3,7       | ÷ 4,6       | ÷ 4,6       |
| 5. » . . . . .  | ÷ 2,3       | ÷ 2,4       | ÷ 2,4       | ÷ 2,5       | ÷ 2,4       | ÷ 2,2       | ÷ 2,2       | ÷ 2,2       | ÷ 2,8       | ÷ 2,8       |
| 6. » . . . . .  | ÷ 0,8       | ÷ 0,6       | ÷ 0,6       | ÷ 0,8       | ÷ 0,7       | ÷ 0,5       | ÷ 0,6       | ÷ 0,5       | ÷ 0,9       | ÷ 1,0       |
| 7. » . . . . .  | + 1,1       | + 1,0       | + 0,7       | + 1,0       | + 1,0       | + 1,0       | + 1,2       | + 1,2       | + 0,9       | + 0,8       |
| 8. » . . . . .  | + 3,0       | + 3,0       | + 3,3       | + 3,1       | + 3,1       | + 3,5       | + 3,1       | + 3,3       | + 3,0       | + 3,0       |
| 9. » . . . . .  | + 8,4       | + 6,0       | + 6,0       | + 6,3       | + 6,2       | + 6,0       | + 6,0       | + 6,0       | + 6,3       | + 6,3       |
| 10. » . . . . .   | + 14,9      | + 17,1      | + 17,5      | + 17,6      | + 17,0      | + 16,5      | + 16,4      | + 15,8      | + 19,7      | + 19,9      |
| <b>Maksimal udjævningsprocent<sup>1</sup> . . . . .</b> | <b>27,4</b> | <b>27,1</b> | <b>27,5</b> | <b>28,0</b> | <b>27,3</b> | <b>27,0</b> | <b>26,7</b> | <b>26,3</b> | <b>29,9</b> | <b>30,0</b> |

Medens der i den ansatte skattepligtige indkomst, der ligger til grund for beregningerne til og med 1966, er foretaget fradrag for betalte skatter, er disse fra 1967 inkluderet i den ansatte skattepligtige indkomst. Tallene for 1967 og 1968 kan derfor ikke sammenlignes med tallene for de foregående år.

<sup>1</sup> D.v.s. den procentdel af den samlede indkomstmasse, som skal flyttes fra indkomster over gennemsnittet til indkomster under gennemsnittet for at få en fuldstændig udjævning af indkomstfordelingen, hvor hver tiendedel af skatteansættelserne netop får en tiendedel af indkomstmassen.

# Indkomst og formue

## Antal ansættelser i skatteåret

| Formueintervaller                     | 1958/59          | 1959/60          | 1960/61          | 1961/62          | 1962/63          | 1963/64          | 1964/65          | 1965/66          | 1966/67          | 1967/68 <sup>2</sup> | 1968/69*         |
|---------------------------------------|------------------|------------------|------------------|------------------|------------------|------------------|------------------|------------------|------------------|----------------------|------------------|
| <b>Samtlige ansættelser</b> . . . . . | <b>2 165 455</b> | <b>2 181 340</b> | <b>2 213 213</b> | <b>2 220 770</b> | <b>2 256 399</b> | <b>2 288 963</b> | <b>2 287 429</b> | <b>2 310 578</b> | <b>2 335 931</b> | <b>2 357 267</b>     | <b>2 380 698</b> |
| o kr. . . . .                         | 745 975          | 754 535          | 766 806          | 716 809          | 717 882          | 720 637          | 710 056          | 718 432          | 673 375          | 666 491              | 686 687          |
| 1- 9.999 - . . . . .                  | 722 846          | 714 533          | 718 241          | 678 175          | 684 498          | 684 290          | 667 935          | 657 956          | 550 373          | 551 324              | 536 047          |
| 10.000- 29.999 - . . . . .            | 391 218          | 395 014          | 400 511          | 415 987          | 428 302          | 440 412          | 445 342          | 447 829          | 369 076          | 375 608              | 602 107          |
| 30.000- 49.999 - . . . . .            | 135 325          | 139 782          | 143 435          | 174 031          | 177 451          | 182 407          | 188 227          | 193 045          | 219 270          | 219 321              |                  |
| 50.000- 99.999 - . . . . .            | 103 915          | 107 958          | 111 331          | 143 303          | 149 198          | 156 721          | 164 557          | 175 055          | 287 840          | 289 177              | 291 955          |
| 100.000-199.999 - . . . . .           | 44 879           | 46 824           | 48 461           | 61 717           | 65 291           | 68 557           | 72 396           | 77 201           | 159 340          | 166 609              | 171 561          |
| 200.000-499.999 - . . . . .           | 16 528           | 17 647           | 18 812           | 23 713           | 26 262           | 27 754           | 29 823           | 31 363           | 59 772           | 69 288               | 72 088           |
| ½ mill.-999.999 - . . . . .           | 3 198            | 3 341            | 3 691            | 4 636            | 4 886            | 5 315            | 5 879            | 6 232            | 11 157           | 12 953               | 13 561           |
| 1 mill. kr. og derover . . . . .      | 1 571            | 1 706            | 1 925            | 2 399            | 2 629            | 2 870            | 3 214            | 3 465            | 5 728            | 6 496                | 6 692            |

## Procentvis fordeling

| Samtlige ansættelser             | 100,00 | 100,00 | 100,00 | 100,00 | 100,00 | 100,00 | 100,00 | 100,00 | 100,00 | 100,00 | 100,00 |
|----------------------------------|--------|--------|--------|--------|--------|--------|--------|--------|--------|--------|--------|
| o kr. . . . .                    | 34,45  | 34,59  | 34,65  | 32,28  | 31,82  | 31,48  | 31,04  | 31,09  | 28,83  | 28,27  | 28,84  |
| 1- 9.999 - . . . . .             | 33,38  | 32,76  | 32,45  | 30,54  | 30,34  | 29,90  | 28,48  | 28,48  | 23,56  | 23,39  | 22,52  |
| 10.000- 29.999 - . . . . .       | 18,07  | 18,11  | 18,10  | 18,73  | 18,98  | 19,24  | 19,47  | 19,38  | 15,80  | 15,93  | 25,29  |
| 30.000- 49.999 - . . . . .       | 6,25   | 6,41   | 6,48   | 7,84   | 7,86   | 7,97   | 8,23   | 8,35   | 9,39   | 9,30   | 12,26  |
| 50.000- 99.999 - . . . . .       | 4,80   | 4,95   | 5,03   | 6,45   | 6,61   | 6,85   | 7,19   | 7,58   | 12,32  | 12,27  | 7,21   |
| 100.000-199.999 - . . . . .      | 2,07   | 2,14   | 2,19   | 2,78   | 2,89   | 3,00   | 3,17   | 3,34   | 6,82   | 7,07   | 3,03   |
| 200.000-499.999 - . . . . .      | 0,76   | 0,81   | 0,85   | 1,06   | 1,16   | 1,21   | 1,30   | 1,36   | 2,56   | 2,94   | 0,57   |
| ½ mill.-999.999 - . . . . .      | 0,15   | 0,15   | 0,17   | 0,21   | 0,22   | 0,23   | 0,26   | 0,27   | 0,48   | 0,55   | 0,57   |
| 1 mill. kr. og derover . . . . . | 0,07   | 0,08   | 0,08   | 0,11   | 0,12   | 0,12   | 0,14   | 0,15   | 0,24   | 0,28   | 0,28   |

## Millioner kr.

| Formuebeløb <sup>1</sup>         | 1958/59       | 1959/60       | 1960/61       | 1961/62       | 1962/63       | 1963/64       | 1964/65       | 1965/66       | 1966/67       | 1967/68 <sup>2</sup> | 1968/69*       |
|----------------------------------|---------------|---------------|---------------|---------------|---------------|---------------|---------------|---------------|---------------|----------------------|----------------|
| <b>Samlet formue</b> . . . . .   | <b>38 204</b> | <b>39 989</b> | <b>41 860</b> | <b>50 325</b> | <b>53 178</b> | <b>55 992</b> | <b>59 135</b> | <b>62 400</b> | <b>97 997</b> | <b>105 741</b>       | <b>108 891</b> |
| o kr. . . . .                    | .             | .             | .             | .             | .             | .             | .             | .             | .             | .                    | ...            |
| 1- 9.999 - . . . . .             | 2 622         | 2 636         | 2 638         | 2 490         | 2 554         | 2 594         | 2 553         | 2 544         | 2 150         | 2 134                | ...            |
| 10.000- 29.999 - . . . . .       | 6 925         | 7 097         | 7 200         | 7 605         | 7 808         | 8 026         | 8 121         | 8 192         | 6 854         | 6 975                | ...            |
| 30.000- 49.999 - . . . . .       | 5 165         | 5 385         | 5 532         | 6 728         | 6 857         | 7 052         | 7 284         | 7 474         | 8 611         | 8 610                | ...            |
| 50.000- 99.999 - . . . . .       | 7 144         | 7 482         | 7 711         | 9 925         | 10 340        | 10 871        | 11 428        | 12 176        | 20 420        | 20 526               | ...            |
| 100.000-199.999 - . . . . .      | 6 021         | 6 381         | 6 615         | 8 399         | 8 922         | 9 369         | 9 888         | 10 539        | 21 725        | 22 897               | ...            |
| 200.000-499.999 - . . . . .      | 4 783         | 5 106         | 5 461         | 6 876         | 7 536         | 8 089         | 8 703         | 9 166         | 17 421        | 20 304               | ...            |
| ½ mill.-999.999 - . . . . .      | 2 183         | 2 268         | 2 510         | 3 151         | 3 306         | 3 606         | 3 977         | 4 223         | 7 523         | 8 722                | ...            |
| 1 mill. kr. og derover . . . . . | 3 361         | 3 634         | 4 193         | 5 151         | 5 855         | 6 385         | 7 180         | 8 086         | 13 293        | 15 573               | ...            |

## Procentvis fordeling

| Samlet formue                    | 100,00 | 100,00 | 100,00 | 100,00 | 100,00 | 100,00 | 100,00 | 100,00 | 100,00 | 100,00 | ... |
|----------------------------------|--------|--------|--------|--------|--------|--------|--------|--------|--------|--------|-----|
| o kr. . . . .                    | .      | .      | .      | .      | .      | .      | .      | .      | .      | .      | ... |
| 1- 9.999 - . . . . .             | 6,86   | 6,59   | 6,30   | 4,95   | 4,80   | 4,63   | 4,32   | 4,07   | 2,19   | 2,02   | ... |
| 10.000- 29.999 - . . . . .       | 18,13  | 17,75  | 17,20  | 15,11  | 14,68  | 14,34  | 13,73  | 13,13  | 6,99   | 6,60   | ... |
| 30.000- 49.999 - . . . . .       | 13,52  | 13,47  | 13,22  | 13,37  | 12,90  | 12,59  | 12,32  | 11,98  | 8,79   | 8,14   | ... |
| 50.000- 99.999 - . . . . .       | 18,70  | 18,71  | 18,42  | 19,72  | 19,44  | 19,42  | 19,33  | 19,51  | 20,84  | 19,41  | ... |
| 100.000-199.999 - . . . . .      | 15,76  | 15,95  | 15,80  | 16,69  | 16,78  | 16,73  | 16,72  | 16,89  | 22,17  | 21,65  | ... |
| 200.000-499.999 - . . . . .      | 12,52  | 12,77  | 13,04  | 13,66  | 14,17  | 14,45  | 14,72  | 14,69  | 17,78  | 19,20  | ... |
| ½ mill.-999.999 - . . . . .      | 5,71   | 5,67   | 6,00   | 6,26   | 6,22   | 6,44   | 6,72   | 6,77   | 7,68   | 8,25   | ... |
| 1 mill. kr. og derover . . . . . | 8,80   | 9,09   | 10,02  | 10,24  | 11,01  | 11,40  | 12,14  | 12,96  | 13,56  | 14,73  | ... |

1 Dækker kun positive beløb.

2 Særundersøgelse.

# Nationalregnskabet

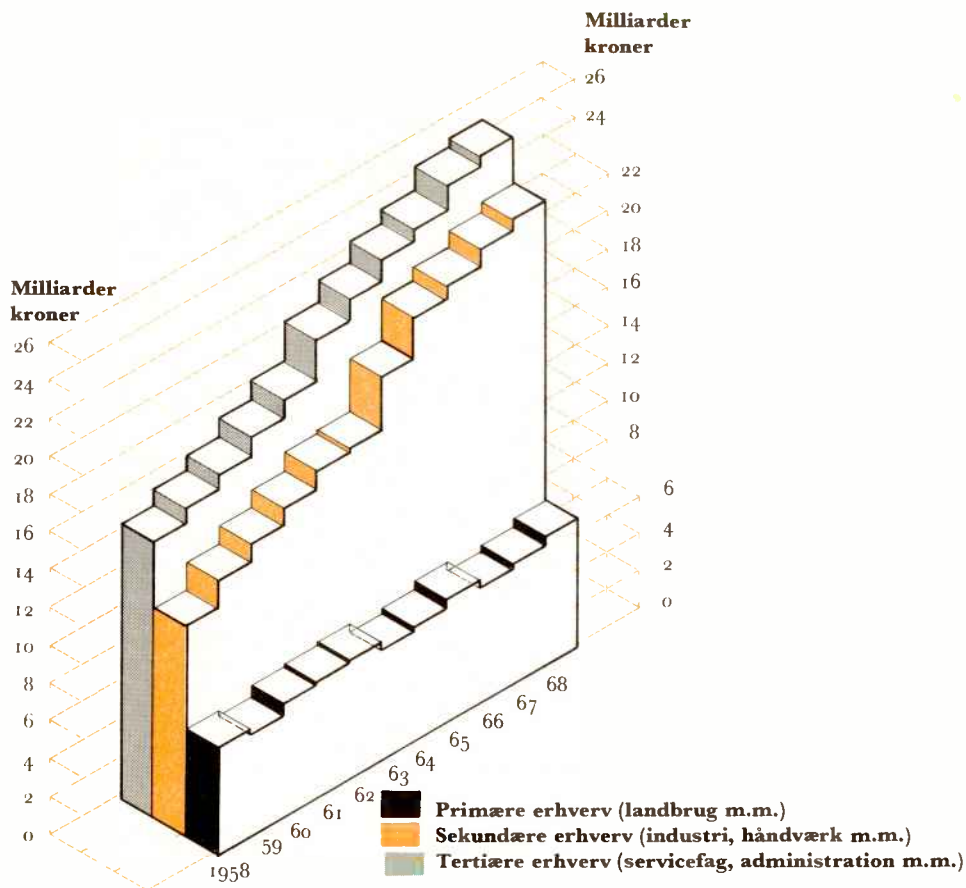
| Bruttofaktorindkomsten i de enkelte erhverv       | Årets priser i millioner kr. |               |               |               |               |               |               |               |               |               |               |                |
|---|------------------------------|---------------|---------------|---------------|---------------|---------------|---------------|---------------|---------------|---------------|---------------|----------------|
|   | 1958                         | 1959          | 1960          | 1961          | 1962          | 1963          | 1964          | 1965          | 1966          | 1967          | 1968          | 1969           |
| <b>Bruttofaktorindkomsten i alt</b>               | <b>33 981</b>                | <b>37 435</b> | <b>40 523</b> | <b>45 375</b> | <b>50 768</b> | <b>53 476</b> | <b>61 071</b> | <b>68 291</b> | <b>75 003</b> | <b>82 676</b> | <b>89 296</b> | <b>100 333</b> |
| <b>Landbrug m.v. i alt</b>                        | <b>5 502</b>                 | <b>5 805</b>  | <b>5 879</b>  | <b>6 182</b>  | <b>6 437</b>  | <b>6 693</b>  | <b>7 567</b>  | <b>7 601</b>  | <b>7 725</b>  | <b>7 722</b>  | <b>7 932</b>  | <b>8 811</b>   |
| Landbrug  | 4 729                        | 4 978         | 5 084         | 5 296         | 5 467         | 5 656         | 6 432         | 6 277         | 6 434         | 6 415         | 6 516         | 7 302          |
| Gartneri, frugtavl m.v.                           | 308                          | 321           | 323           | 366           | 392           | 435           | 438           | 486           | 501           | 511           | 517           | 579            |
| Skovbrug  | 88                           | 87            | 86            | 85            | 95            | 85            | 88            | 96            | 105           | 112           | 109           | 103            |
| Fiskeri   | 204                          | 234           | 231           | 261           | 298           | 303           | 373           | 463           | 454           | 398           | 508           | 552            |
| Pelsdyrhold                                       | 97                           | 112           | 98            | 120           | 132           | 161           | 185           | 221           | 175           | 240           | 240           | 240            |
| Tørve- og brunkulsproduktion                      | 76                           | 73            | 57            | 54            | 53            | 53            | 51            | 58            | 56            | 46            | 42            | 35             |
| <b>Industri, håndværk m.v. i alt</b>              | <b>10 085</b>                | <b>11 472</b> | <b>12 754</b> | <b>14 030</b> | <b>16 051</b> | <b>16 642</b> | <b>18 969</b> | <b>21 150</b> | <b>23 124</b> | <b>25 084</b> | <b>27 206</b> | <b>30 920</b>  |
| Industri  | 6 451                        | 7 374         | 8 362         | 9 213         | 10 529        | 10 838        | 12 302        | 13 586        | 14 750        | 15 825        | 17 050        | 19 400         |
| Håndværk  | 2 976                        | 3 404         | 3 666         | 4 052         | 4 693         | 4 887         | 5 635         | 6 357         | 7 000         | 7 725         | 8 275         | 9 050          |
| Offentlige værker                                 | 658                          | 694           | 726           | 765           | 829           | 917           | 1 032         | 1 207         | 1 374         | 1 534         | 1 881         | 2 470          |
| <b>Bygge- og anlægsvirksomhed</b>                 | <b>2 389</b>                 | <b>2 743</b>  | <b>3 033</b>  | <b>3 695</b>  | <b>4 120</b>  | <b>4 255</b>  | <b>5 310</b>  | <b>6 160</b>  | <b>6 785</b>  | <b>8 025</b>  | <b>8 330</b>  | <b>9 945</b>   |
| <b>Handel m.v. i alt</b>                          | <b>6 362</b>                 | <b>7 071</b>  | <b>7 722</b>  | <b>8 609</b>  | <b>9 550</b>  | <b>10 041</b> | <b>11 435</b> | <b>12 784</b> | <b>13 972</b> | <b>15 253</b> | <b>16 036</b> | <b>17 727</b>  |
| Engros- og detailhandel m.v.                      | 5 033                        | 5 605         | 6 125         | 6 700         | 7 500         | 7 800         | 8 900         | 9 900         | 10 700        | 11 600        | 12 100        | 13 250         |
| Pengeinstitutter og forsikringsvæsen              | 842                          | 935           | 1 026         | 1 271         | 1 313         | 1 454         | 1 662         | 1 887         | 2 133         | 2 403         | 2 649         | 3 000          |
| Hoteller og restauranter                          | 398                          | 438           | 474           | 534           | 628           | 669           | 743           | 848           | 969           | 1 066         | 1 112         | 1 289          |
| Biografer, teatre m.v.                            | 89                           | 93            | 97            | 104           | 109           | 118           | 130           | 149           | 170           | 184           | 175           | 188            |
| <b>Transport og kommunikation i alt</b>           | <b>3 417</b>                 | <b>3 669</b>  | <b>3 942</b>  | <b>4 276</b>  | <b>4 714</b>  | <b>5 171</b>  | <b>5 758</b>  | <b>6 522</b>  | <b>7 276</b>  | <b>8 098</b>  | <b>8 861</b>  | <b>9 422</b>   |
| Udenrigs skibsfart                                | 970                          | 1 030         | 1 036         | 1 037         | 1 072         | 1 145         | 1 280         | 1 432         | 1 514         | 1 699         | 1 946         | 2 142          |
| Indenrigs transport samt luftfart                 | 1 846                        | 1 992         | 2 198         | 2 449         | 2 729         | 2 990         | 3 296         | 3 659         | 4 078         | 4 555         | 4 944         | 5 250          |
| Telefon, post, telegraf, radio                    | 601                          | 647           | 708           | 790           | 913           | 1 036         | 1 182         | 1 431         | 1 684         | 1 844         | 1 971         | 2 030          |
| <b>Øvrige erhverv i alt</b>                       | <b>6 226</b>                 | <b>6 675</b>  | <b>7 193</b>  | <b>8 583</b>  | <b>9 896</b>  | <b>10 674</b> | <b>12 032</b> | <b>14 074</b> | <b>16 121</b> | <b>18 494</b> | <b>20 931</b> | <b>23 508</b>  |
| Boligbenyttelse                                   | 1 755                        | 1 886         | 2 076         | 2 285         | 2 514         | 2 762         | 3 006         | 3 378         | 3 800         | 4 431         | 5 059         | 5 538          |
| Andre tjenesteydende private erhverv <sup>1</sup> | 1 124                        | 1 214         | 1 299         | 1 474         | 1 639         | 1 769         | 1 906         | 2 149         | 2 358         | 2 548         | 2 686         | 2 905          |
| Offentlige ydelser                                | 3 347                        | 3 575         | 3 818         | 4 824         | 5 743         | 6 143         | 7 120         | 8 547         | 9 963         | 11 515        | 13 186        | 15 065         |

<sup>1</sup> Omfatter bl.a. praktiserende læger, tandlæger, dyrlæger, advokat- og revisionsvirksomhed, private skoler, private hospitaler og plejehjem samt lønninger til medhjælp ved husgerning.

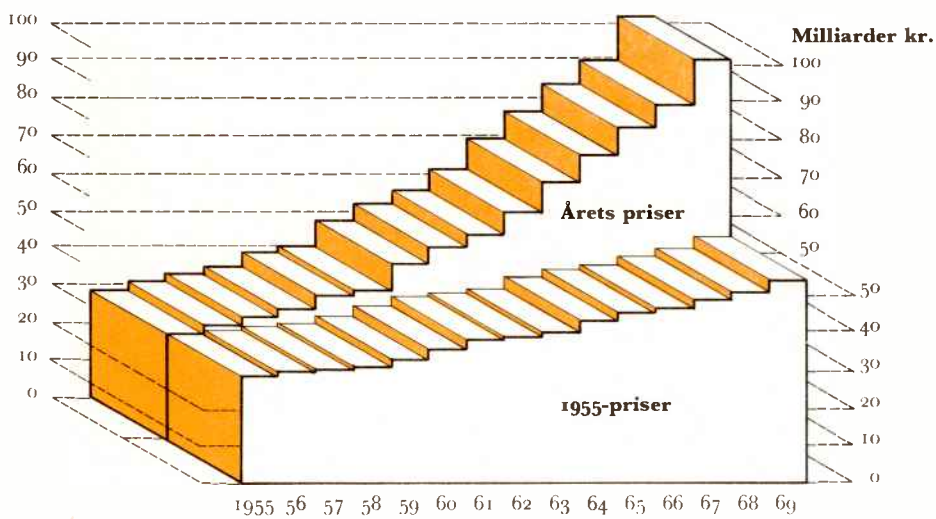
| Bruttofaktorindkomsten i de enkelte erhverv       | 1955-priser i millioner kr. |               |               |               |               |               |               |               |               |               |               |               |
|---|-----------------------------|---------------|---------------|---------------|---------------|---------------|---------------|---------------|---------------|---------------|---------------|---------------|
|   | 1958                        | 1959          | 1960          | 1961          | 1962          | 1963          | 1964          | 1965          | 1966          | 1967          | 1968          | 1969          |
| <b>Bruttofaktorindkomsten i alt</b>               | <b>31 527</b>               | <b>33 442</b> | <b>35 614</b> | <b>37 592</b> | <b>39 698</b> | <b>39 850</b> | <b>43 358</b> | <b>45 542</b> | <b>46 664</b> | <b>48 609</b> | <b>50 339</b> | <b>53 908</b> |
| <b>Landbrug m.v. i alt</b>                        | <b>5 899</b>                | <b>5 645</b>  | <b>6 027</b>  | <b>6 259</b>  | <b>6 315</b>  | <b>5 966</b>  | <b>6 334</b>  | <b>6 554</b>  | <b>6 295</b>  | <b>6 407</b>  | <b>6 828</b>  | <b>6 558</b>  |
| Landbrug  | 5 102                       | 4 834         | 5 191         | 5 398         | 5 423         | 5 014         | 5 300         | 5 473         | 5 192         | 5 194         | 5 532         | 5 338         |
| Gartneri, frugtavl m.v.                           | 357                         | 332           | 349           | 333           | 331           | 372           | 403           | 414           | 427           | 440           | 447           | 430           |
| Skovbrug  | 88                          | 87            | 87            | 83            | 87            | 82            | 87            | 92            | 94            | 101           | 120           | 116           |
| Fiskeri   | 188                         | 215           | 220           | 255           | 280           | 294           | 314           | 311           | 296           | 372           | 465           | 417           |
| Pelsdyrhold                                       | 91                          | 103           | 116           | 132           | 143           | 153           | 184           | 214           | 240           | 263           | 231           | 231           |
| Tørve- og brunkulsproduktion                      | 73                          | 74            | 64            | 58            | 51            | 51            | 46            | 50            | 46            | 37            | 33            | 26            |
| <b>Industri, håndværk m.v. i alt</b>              | <b>8 981</b>                | <b>10 042</b> | <b>10 811</b> | <b>11 313</b> | <b>12 294</b> | <b>12 512</b> | <b>13 844</b> | <b>14 694</b> | <b>15 165</b> | <b>15 720</b> | <b>16 552</b> | <b>18 475</b> |
| Industri  | 5 873                       | 6 578         | 7 266         | 7 657         | 8 319         | 8 425         | 9 415         | 10 036        | 10 300        | 10 700        | 11 200        | 12 450        |
| Håndværk  | 2 622                       | 2 861         | 2 915         | 3 011         | 3 232         | 3 233         | 3 514         | 3 689         | 3 775         | 3 850         | 3 900         | 4 075         |
| Offentlige værker                                 | 486                         | 603           | 630           | 645           | 743           | 854           | 915           | 969           | 1 090         | 1 170         | 1 452         | 1 950         |
| <b>Bygge- og anlægsvirksomhed</b>                 | <b>2 181</b>                | <b>2 430</b>  | <b>2 605</b>  | <b>2 880</b>  | <b>3 030</b>  | <b>3 000</b>  | <b>3 530</b>  | <b>3 760</b>  | <b>3 835</b>  | <b>4 185</b>  | <b>4 025</b>  | <b>4 495</b>  |
| <b>Handel m.v. i alt</b>                          | <b>6 003</b>                | <b>6 538</b>  | <b>7 033</b>  | <b>7 534</b>  | <b>7 851</b>  | <b>7 929</b>  | <b>8 657</b>  | <b>9 091</b>  | <b>9 349</b>  | <b>9 647</b>  | <b>9 800</b>  | <b>10 550</b> |
| Engros- og detailhandel m.v.                      | 4 780                       | 5 220         | 5 635         | 5 945         | 6 265         | 6 300         | 6 900         | 7 250         | 7 500         | 7 725         | 7 850         | 8 400         |
| Pengeinstitutter og forsikringsvæsen              | 791                         | 862           | 928           | 1 103         | 1 066         | 1 112         | 1 214         | 1 274         | 1 251         | 1 325         | 1 370         | 1 500         |
| Hoteller og restauranter                          | 364                         | 392           | 408           | 427           | 466           | 464           | 484           | 512           | 540           | 539           | 530           | 599           |
| Biografer, teatre m.v.                            | 68                          | 64            | 62            | 59            | 54            | 53            | 59            | 55            | 58            | 58            | 50            | 51            |
| <b>Transport og kommunikation i alt</b>           | <b>3 174</b>                | <b>3 301</b>  | <b>3 474</b>  | <b>3 640</b>  | <b>3 810</b>  | <b>3 934</b>  | <b>4 146</b>  | <b>4 344</b>  | <b>4 595</b>  | <b>4 813</b>  | <b>5 025</b>  | <b>5 226</b>  |
| Udenrigs skibsfart                                | 912                         | 939           | 975           | 1 003         | 1 014         | 1 022         | 1 090         | 1 147         | 1 239         | 1 301         | 1 392         | 1 490         |
| Indenrigs transport samt luftfart                 | 1 721                       | 1 792         | 1 900         | 1 998         | 2 122         | 2 198         | 2 312         | 2 418         | 2 539         | 2 653         | 2 735         | 2 845         |
| Telefon, post, telegraf, radio                    | 541                         | 570           | 599           | 639           | 674           | 714           | 744           | 779           | 817           | 859           | 898           | 891           |
| <b>Øvrige erhverv i alt</b>                       | <b>5 289</b>                | <b>5 486</b>  | <b>5 664</b>  | <b>5 966</b>  | <b>6 398</b>  | <b>6 509</b>  | <b>6 847</b>  | <b>7 099</b>  | <b>7 425</b>  | <b>7 837</b>  | <b>8 109</b>  | <b>8 604</b>  |
| Boligbenyttelse                                   | 1 512                       | 1 556         | 1 609         | 1 674         | 1 746         | 1 822         | 1 898         | 1 989         | 2 059         | 2 149         | 2 249         | 2 349         |
| Andre tjenesteydende private erhverv <sup>1</sup> | 982                         | 996           | 1 005         | 1 015         | 1 030         | 1 028         | 1 028         | 1 021         | 1 003         | 987           | 970           | 980           |
| Offentlige ydelser                                | 2 795                       | 2 934         | 3 050         | 3 277         | 3 622         | 3 659         | 3 921         | 4 089         | 4 363         | 4 701         | 4 890         | 5 275         |

<sup>1</sup> Omfatter bl.a. praktiserende læger, tandlæger, dyrlæger, advokat- og revisionsvirksomhed, private skoler, private hospitaler og plejehjem samt lønninger til medhjælp ved husgerning.

# Nationalregnskabet



Milliarder kr.



# Nationalregnskabet

| Bruttonationalproduktet samt rådgighedsbeløbet og dets anvendelse | Årets priser i millioner kr. |               |               |               |               |               |               |               |                |                |                |                |
|---|------------------------------|---------------|---------------|---------------|---------------|---------------|---------------|---------------|----------------|----------------|----------------|----------------|
|   | 1958                         | 1959          | 1960          | 1961          | 1962          | 1963          | 1964          | 1965          | 1966           | 1967           | 1968           | 1969           |
| Bruttonationalproduktet . . . . .                                 | 37 150                       | 41 078        | 44 430        | 49 375        | 55 686        | 59 185        | 67 696        | 76 065        | 83 973         | 92 609         | 101 168        | 114 362        |
| ÷ afgifter . . . . .  | 3 264                        | 3 758         | 4 033         | 4 517         | 5 507         | 6 328         | 7 258         | 8 355         | 9 716          | 10 935         | 13 199         | 15 461         |
| + subsidier . . . . .   | 95                           | 115           | 126           | 517           | 589           | 619           | 633           | 581           | 746            | 1 002          | 1 327          | 1 432          |
| Bruttofaktorindkomsten . . . . .                                  | 33 981                       | 37 435        | 40 523        | 45 375        | 50 768        | 53 476        | 61 071        | 68 291        | 75 003         | 82 676         | 89 296         | 100 333        |
| ÷ renter og udbytter til udlandet . . . . .                       | 9                            | ÷ 23          | ÷ 33          | 35            | 17            | 58            | 65            | 89            | 122            | 166            | 240            | 325            |
| Bruttonationalindkomsten . . . . .                                | 33 972                       | 37 458        | 40 556        | 45 340        | 50 751        | 53 418        | 61 006        | 68 202        | 74 881         | 82 510         | 89 056         | 100 008        |
| ÷ afskrivning, reparation og vedligeholdelse . . . . .            | 5 501                        | 5 872         | 6 477         | 7 313         | 8 261         | 8 926         | 10 072        | 11 379        | 12 991         | 14 403         | 15 886         | 17 382         |
| Nettonationalindkomsten . . . . .                                 | 28 471                       | 31 586        | 34 079        | 38 027        | 42 490        | 44 492        | 50 934        | 56 823        | 61 890         | 68 107         | 73 170         | 82 626         |
| Bruttonationalprodukt i markedspriser . . . . .                   | 37 150                       | 41 078        | 44 430        | 49 375        | 55 686        | 59 185        | 67 696        | 76 065        | 83 973         | 92 609         | 101 168        | 114 362        |
| Import af varer og tjenester . . . . .                            | 10 955                       | 12 719        | 14 240        | 14 890        | 16 862        | 17 003        | 20 595        | 22 303        | 23 957         | 25 669         | 28 434         | 33 085         |
| <b>Samlet tilgang af varer og tjenester . . . . .</b>             | <b>48 105</b>                | <b>53 797</b> | <b>58 670</b> | <b>64 265</b> | <b>72 548</b> | <b>76 188</b> | <b>88 291</b> | <b>98 428</b> | <b>107 930</b> | <b>118 278</b> | <b>129 602</b> | <b>147 447</b> |
| Ekspert af varer og tjenester . . . . .                           | 11 880                       | 12 891        | 13 836        | 14 253        | 15 323        | 17 327        | 19 447        | 21 439        | 22 933         | 24 158         | 27 153         | 30 782         |
| <b>Varer og tjenester til rådighed . . . . .</b>                  | <b>36 225</b>                | <b>40 906</b> | <b>44 834</b> | <b>50 012</b> | <b>57 225</b> | <b>58 861</b> | <b>68 844</b> | <b>76 989</b> | <b>84 997</b>  | <b>94 120</b>  | <b>102 449</b> | <b>116 665</b> |
| <b>Konsum i alt . . . . .</b>                                     | <b>27 654</b>                | <b>29 894</b> | <b>32 128</b> | <b>36 197</b> | <b>41 053</b> | <b>43 554</b> | <b>49 085</b> | <b>54 583</b> | <b>60 976</b>  | <b>67 632</b>  | <b>74 909</b>  | <b>83 594</b>  |
| Kollektivt konsum . . . . .                                       | 4 500                        | 4 877         | 5 202         | 6 255         | 7 402         | 8 010         | 9 215         | 10 836        | 12 481         | 14 435         | 16 456         | 18 685         |
| Privat konsum . . . . .   | 23 154                       | 25 017        | 26 926        | 29 942        | 33 651        | 35 544        | 39 870        | 43 747        | 48 495         | 53 197         | 58 453         | 64 909         |
| <b>Faste bruttoinvesteringer i alt . . . . .</b>                  | <b>8 732</b>                 | <b>10 153</b> | <b>11 293</b> | <b>13 134</b> | <b>14 962</b> | <b>15 310</b> | <b>18 834</b> | <b>20 931</b> | <b>23 088</b>  | <b>25 879</b>  | <b>27 314</b>  | <b>32 180</b>  |
| Bygge- og anlægsarbejder . . . . .                                | 4 140                        | 4 655         | 5 215         | 6 240         | 6 905         | 7 210         | 8 915         | 10 310        | 11 200         | 13 095         | 13 590         | 16 385         |
| Maskiner, transportmidler m.v. . . . .                            | 4 592                        | 5 498         | 6 078         | 6 894         | 8 057         | 8 100         | 9 919         | 10 621        | 11 888         | 12 784         | 13 724         | 15 795         |
| <b>Lager- og besætningsforskydninger i alt . . . . .</b>          | <b>÷ 161</b>                 | <b>859</b>    | <b>1 413</b>  | <b>681</b>    | <b>1 210</b>  | <b>÷ 3</b>    | <b>925</b>    | <b>1 475</b>  | <b>933</b>     | <b>609</b>     | <b>226</b>     | <b>891</b>     |
| Forøgelse af lagre og besætninger i landbruget . . . . .          | ÷ 32                         | ÷ 90          | 172           | 164           | 145           | ÷ 267         | 122           | 92            | ÷ 67           | ÷ 116          | ÷ 114          | ÷ 9            |
| Forøgelse af lagre uden for landbruget . . . . .                  | ÷ 129                        | 949           | 1 241         | 517           | 1 065         | 264           | 803           | 1 383         | 1 000          | 725            | 340            | 900            |

| Bruttonationalproduktet samt rådgighedsbeløbet og dets anvendelse | 1955-priser i millioner kr. |               |               |               |               |               |               |               |               |               |               |               |
|---|-----------------------------|---------------|---------------|---------------|---------------|---------------|---------------|---------------|---------------|---------------|---------------|---------------|
|   | 1958                        | 1959          | 1960          | 1961          | 1962          | 1963          | 1964          | 1965          | 1966          | 1967          | 1968          | 1969          |
| Bruttonationalproduktet . . . . .                                 | 34 381                      | 36 592        | 38 912        | 41 200        | 43 472        | 43 672        | 47 574        | 49 857        | 51 114        | 53 134        | 54 939        | 58 808        |
| ÷ (afgifter ÷ subsidier) . . . . .                                | 2 854                       | 3 150         | 3 298         | 3 608         | 3 774         | 3 822         | 4 216         | 4 315         | 4 450         | 4 525         | 4 600         | 4 900         |
| Bruttofaktorindkomsten . . . . .                                  | 31 527                      | 33 442        | 35 614        | 37 592        | 39 698        | 39 850        | 43 358        | 45 542        | 46 664        | 48 609        | 50 339        | 53 908        |
| ÷ renter og udbytter til udlandet . . . . .                       | 9                           | ÷ 23          | ÷ 33          | 35            | 17            | 58            | 65            | 89            | 122           | 166           | 240           | 325           |
| Bruttonationalindkomsten . . . . .                                | 31 518                      | 33 465        | 35 647        | 37 557        | 39 681        | 39 792        | 43 293        | 45 453        | 46 542        | 48 443        | 50 099        | 53 583        |
| ÷ afskrivning, reparation og vedligeholdelse . . . . .            | 5 020                       | 5 271         | 5 592         | 5 909         | 6 343         | 6 526         | 7 043         | 7 461         | 7 992         | 8 433         | 8 846         | 9 213         |
| Nettonationalindkomsten . . . . .                                 | 26 498                      | 28 194        | 30 055        | 31 648        | 33 338        | 33 266        | 36 250        | 37 992        | 38 550        | 40 010        | 41 253        | 44 370        |
| Bruttonationalprodukt i markedspriser . . . . .                   | 34 381                      | 36 592        | 38 912        | 41 200        | 43 472        | 43 672        | 47 574        | 49 857        | 51 114        | 53 134        | 54 939        | 58 808        |
| Import af varer og tjenester . . . . .                            | 11 058                      | 13 296        | 14 603        | 15 224        | 17 290        | 17 092        | 20 477        | 21 887        | 23 136        | 24 556        | 25 521        | 29 350        |
| <b>Samlet tilgang af varer og tjenester . . . . .</b>             | <b>45 439</b>               | <b>49 888</b> | <b>53 515</b> | <b>56 424</b> | <b>60 762</b> | <b>60 764</b> | <b>68 051</b> | <b>71 744</b> | <b>74 250</b> | <b>77 690</b> | <b>80 460</b> | <b>88 158</b> |
| Ekspert af varer og tjenester . . . . .                           | 11 944                      | 12 684        | 13 733        | 14 333        | 15 099        | 16 617        | 18 083        | 19 518        | 20 236        | 21 465        | 23 383        | 25 650        |
| <b>Varer og tjenester til rådighed . . . . .</b>                  | <b>33 495</b>               | <b>37 204</b> | <b>39 782</b> | <b>42 091</b> | <b>45 663</b> | <b>44 147</b> | <b>49 968</b> | <b>52 226</b> | <b>54 014</b> | <b>56 225</b> | <b>57 077</b> | <b>62 508</b> |
| <b>Konsum i alt . . . . .</b>                                     | <b>25 674</b>               | <b>27 138</b> | <b>28 402</b> | <b>30 499</b> | <b>32 587</b> | <b>32 645</b> | <b>35 399</b> | <b>36 694</b> | <b>38 348</b> | <b>39 962</b> | <b>40 884</b> | <b>43 975</b> |
| Kollektivt konsum . . . . .                                       | 3 881                       | 4 135         | 4 295         | 4 523         | 4 979         | 5 117         | 5 514         | 5 709         | 6 050         | 6 552         | 6 837         | 7 375         |
| Privat konsum . . . . .   | 21 793                      | 23 003        | 24 107        | 25 976        | 27 608        | 27 528        | 29 885        | 30 985        | 32 298        | 33 410        | 34 047        | 36 600        |
| <b>Faste bruttoinvesteringer i alt . . . . .</b>                  | <b>8 028</b>                | <b>9 244</b>  | <b>9 980</b>  | <b>10 917</b> | <b>11 916</b> | <b>11 571</b> | <b>13 738</b> | <b>14 258</b> | <b>14 848</b> | <b>15 774</b> | <b>15 798</b> | <b>17 775</b> |
| Bygge- og anlægsarbejder . . . . .                                | 3 850                       | 4 270         | 4 610         | 5 095         | 5 340         | 5 315         | 6 245         | 6 670         | 6 795         | 7 400         | 7 120         | 8 025         |
| Maskiner, transportmidler m.v. . . . .                            | 4 178                       | 4 974         | 5 370         | 5 822         | 6 576         | 6 256         | 7 493         | 7 588         | 8 053         | 8 374         | 8 678         | 9 750         |
| <b>Lager- og besætningsforskydninger i alt . . . . .</b>          | <b>÷ 207</b>                | <b>822</b>    | <b>1 400</b>  | <b>675</b>    | <b>1 160</b>  | <b>÷ 69</b>   | <b>831</b>    | <b>1 274</b>  | <b>818</b>    | <b>489</b>    | <b>395</b>    | <b>758</b>    |
| Forøgelse af lagre og besætninger i landbruget . . . . .          | ÷ 33                        | ÷ 97          | 192           | 166           | 132           | ÷ 269         | 118           | 77            | ÷ 57          | ÷ 111         | 135           | 33            |
| Forøgelse af lagre uden for landbruget . . . . .                  | ÷ 174                       | 919           | 1 208         | 509           | 1 028         | 200           | 713           | 1 197         | 875           | 600           | 260           | 725           |

# Nationalregnskabet

| Det private konsum  | Årets priser i millioner kr. |               |               |               |               |               |               |               |               |               |               |               |
|---|------------------------------|---------------|---------------|---------------|---------------|---------------|---------------|---------------|---------------|---------------|---------------|---------------|
|   | 1958                         | 1959          | 1960          | 1961          | 1962          | 1963          | 1964          | 1965          | 1966          | 1967          | 1968          | 1969          |
| <b>Privat konsum i alt</b> . . . . .                                | <b>23 154</b>                | <b>25 017</b> | <b>26 926</b> | <b>29 942</b> | <b>33 651</b> | <b>35 544</b> | <b>39 870</b> | <b>43 747</b> | <b>48 495</b> | <b>53 197</b> | <b>58 453</b> | <b>64 909</b> |
| Fødevarer . . . . .   | 5 986                        | 6 167         | 6 291         | 6 712         | 7 376         | 7 985         | 8 826         | 9 370         | 10 283        | 11 599        | 13 068        | 14 469        |
| Drikkevarer og tobak . . . . .                                      | 2 337                        | 2 544         | 2 692         | 3 008         | 3 422         | 3 741         | 4 059         | 4 503         | 5 202         | 5 623         | 6 195         | 6 729         |
| Fodtøj, tekstil og beklædning . . . . .                             | 2 166                        | 2 269         | 2 347         | 2 677         | 2 956         | 2 983         | 3 227         | 3 638         | 3 884         | 4 029         | 4 170         | 4 515         |
| Husleje . . . . .   | 1 884                        | 2 026         | 2 231         | 2 456         | 2 702         | 2 968         | 3 231         | 3 631         | 4 064         | 4 703         | 5 362         | 5 851         |
| Brændsel, el, gas, varme . . . . .                                  | 843                          | 732           | 753           | 770           | 838           | 910           | 918           | 969           | 1 053         | 1 055         | 1 256         | 1 365         |
| Varige forbrugsgoder til hjemmet og til<br>personlig brug . . . . . | 2 331                        | 2 671         | 3 244         | 3 651         | 4 088         | 4 136         | 4 622         | 5 281         | 5 613         | 6 020         | 6 365         | 7 204         |
| Anskaffelse og vedligeholdelse af egne<br>transportmidler . . . . . | 1 037                        | 1 412         | 1 650         | 1 856         | 2 275         | 2 101         | 2 768         | 2 633         | 3 256         | 3 433         | 3 857         | 4 837         |
| Andre forbrugsvarer . . . . .                                       | 2 636                        | 2 916         | 3 167         | 3 660         | 4 149         | 4 481         | 5 405         | 6 069         | 6 573         | 7 122         | 7 621         | 8 335         |
| Kollektiv transport og kommunikation . . . . .                      | 1 018                        | 1 076         | 1 143         | 1 254         | 1 422         | 1 509         | 1 618         | 1 794         | 1 992         | 2 159         | 2 384         | 2 496         |
| Andre tjenesteydelser . . . . .                                     | 2 290                        | 2 480         | 2 631         | 2 985         | 3 355         | 3 595         | 3 947         | 4 419         | 4 968         | 5 523         | 6 093         | 6 858         |
| Udgifter i udlandet . . . . .                                       | 626                          | 724           | 777           | 913           | 1 068         | 1 135         | 1 249         | 1 440         | 1 607         | 1 931         | 2 082         | 2 250         |

| Privat konsum i alt   | Procentvis fordeling |     |     |     |     |     |     |     |     |     |     |     |
|---|----------------------|-----|-----|-----|-----|-----|-----|-----|-----|-----|-----|-----|
|   | 100                  | 100 | 100 | 100 | 100 | 100 | 100 | 100 | 100 | 100 | 100 | 100 |
| Fødevarer . . . . .   | 26                   | 25  | 23  | 23  | 22  | 22  | 22  | 22  | 21  | 22  | 22  | 22  |
| Drikkevarer og tobak . . . . .                                      | 10                   | 10  | 10  | 10  | 10  | 11  | 10  | 10  | 11  | 11  | 11  | 10  |
| Fodtøj, tekstil og beklædning . . . . .                             | 9                    | 9   | 9   | 9   | 9   | 8   | 8   | 9   | 8   | 8   | 7   | 7   |
| Husleje . . . . .   | 8                    | 8   | 8   | 8   | 8   | 8   | 8   | 8   | 8   | 9   | 9   | 9   |
| Brændsel, el, gas, varme . . . . .                                  | 4                    | 2   | 3   | 3   | 3   | 3   | 2   | 2   | 2   | 2   | 2   | 2   |
| Varige forbrugsgoder til hjemmet og til<br>personlig brug . . . . . | 10                   | 11  | 12  | 12  | 12  | 12  | 12  | 12  | 12  | 11  | 11  | 11  |
| Anskaffelse og vedligeholdelse af egne<br>transportmidler . . . . . | 5                    | 6   | 6   | 6   | 7   | 6   | 7   | 6   | 7   | 6   | 7   | 7   |
| Andre forbrugsvarer . . . . .                                       | 11                   | 12  | 12  | 12  | 12  | 13  | 14  | 14  | 14  | 13  | 13  | 13  |
| Kollektiv transport og kommunikation . . . . .                      | 4                    | 4   | 4   | 4   | 4   | 4   | 4   | 4   | 4   | 4   | 4   | 4   |
| Andre tjenesteydelser . . . . .                                     | 10                   | 10  | 10  | 10  | 10  | 10  | 10  | 10  | 10  | 10  | 10  | 11  |
| Udgifter i udlandet . . . . .                                       | 3                    | 3   | 3   | 3   | 3   | 3   | 3   | 3   | 3   | 4   | 4   | 4   |

| Det private konsum  | 1955-priser i millioner kr. |               |               |               |               |               |               |               |               |               |               |               |
|---|-----------------------------|---------------|---------------|---------------|---------------|---------------|---------------|---------------|---------------|---------------|---------------|---------------|
|   | 1958                        | 1959          | 1960          | 1961          | 1962          | 1963          | 1964          | 1965          | 1966          | 1967          | 1968          | 1969          |
| <b>Privat konsum i alt</b> . . . . .                                | <b>21 793</b>               | <b>23 003</b> | <b>24 107</b> | <b>25 976</b> | <b>27 608</b> | <b>27 528</b> | <b>29 885</b> | <b>30 985</b> | <b>32 298</b> | <b>33 410</b> | <b>34 047</b> | <b>36 600</b> |
| Fødevarer . . . . .   | 6 005                       | 5 895         | 5 894         | 6 199         | 6 366         | 6 447         | 6 881         | 6 878         | 7 234         | 7 683         | 7 900         | 8 289         |
| Drikkevarer og tobak . . . . .                                      | 2 213                       | 2 399         | 2 524         | 2 657         | 2 796         | 2 850         | 2 955         | 3 086         | 3 234         | 3 259         | 3 329         | 3 610         |
| Fodtøj, tekstil og beklædning . . . . .                             | 1 979                       | 2 081         | 2 112         | 2 364         | 2 531         | 2 525         | 2 703         | 2 983         | 3 085         | 3 148         | 3 120         | 3 346         |
| Husleje . . . . .   | 1 623                       | 1 670         | 1 728         | 1 798         | 1 875         | 1 957         | 2 038         | 2 136         | 2 211         | 2 308         | 2 415         | 2 523         |
| Brændsel, el, gas, varme . . . . .                                  | 811                         | 748           | 793           | 809           | 888           | 929           | 961           | 981           | 1 026         | 978           | 1 053         | 1 131         |
| Varige forbrugsgoder til hjemmet og til<br>personlig brug . . . . . | 2 206                       | 2 523         | 2 973         | 3 263         | 3 550         | 3 388         | 3 699         | 4 038         | 4 120         | 4 346         | 4 414         | 4 888         |
| Anskaffelse og vedligeholdelse af egne<br>transportmidler . . . . . | 955                         | 1 277         | 1 480         | 1 656         | 2 002         | 1 726         | 2 245         | 2 000         | 2 277         | 2 260         | 2 341         | 2 954         |
| Andre forbrugsvarer . . . . .                                       | 2 454                       | 2 670         | 2 793         | 3 129         | 3 258         | 3 344         | 3 864         | 4 152         | 4 210         | 4 299         | 4 275         | 4 421         |
| Kollektiv transport og kommunikation . . . . .                      | 930                         | 965           | 963           | 1 055         | 1 104         | 1 102         | 1 126         | 1 174         | 1 234         | 1 252         | 1 304         | 1 301         |
| Andre tjenesteydelser . . . . .                                     | 2 053                       | 2 129         | 2 166         | 2 260         | 2 355         | 2 352         | 2 445         | 2 511         | 2 555         | 2 586         | 2 589         | 2 812         |
| Udgifter i udlandet . . . . .                                       | 564                         | 646           | 681           | 786           | 883           | 908           | 968           | 1 046         | 1 112         | 1 291         | 1 307         | 1 325         |

# Nationalregnskabet

## Årets priser i millioner kr.

| Investering og opsparing                               | 1958  | 1959   | 1960   | 1961   | 1962   | 1963   | 1964   | 1965   | 1966   | 1967   | 1968   | 1969   |
|--|-------|--------|--------|--------|--------|--------|--------|--------|--------|--------|--------|--------|
| Bruttoinvesteringer . . . . .                          | 8 571 | 11 012 | 12 706 | 13 815 | 16 172 | 15 307 | 19 759 | 22 406 | 24 021 | 26 488 | 27 540 | 33 071 |
| Lagerinvesteringer . . . . .                           | ÷ 161 | 859    | 1 413  | 681    | 1 210  | ÷ 3    | 925    | 1 475  | 933    | 609    | 226    | 891    |
| Faste bruttoinvesteringer . . . . .                    | 8 732 | 10 153 | 11 293 | 13 134 | 14 962 | 15 310 | 18 834 | 20 931 | 23 088 | 25 879 | 27 314 | 32 180 |
| Offentlige investeringer . . . . .                     | 2 165 | 2 330  | 2 570  | 3 040  | 3 410  | 3 700  | 4 490  | 5 165  | 5 840  | 6 900  | 7 720  | 8 910  |
| Private investeringer . . . . .                        | 6 567 | 7 823  | 8 723  | 10 094 | 11 552 | 11 610 | 14 344 | 15 766 | 17 248 | 18 979 | 19 594 | 23 270 |
| Reparation og vedligeholdelse . . . . .                | 2 810 | 2 993  | 3 332  | 3 759  | 4 299  | 4 480  | 5 167  | 5 814  | 6 808  | 7 619  | 8 438  | 9 144  |
| Nyanlæg . . . . .                                      | 5 922 | 7 160  | 7 961  | 9 375  | 10 663 | 10 830 | 13 667 | 15 117 | 16 280 | 18 260 | 18 876 | 23 036 |
| Reinvesteringer (afskrivninger) . . . . .              | 2 691 | 2 879  | 3 145  | 3 554  | 3 962  | 4 446  | 4 905  | 5 565  | 6 183  | 6 784  | 7 448  | 8 238  |
| Nettoinvesteringer . . . . .                           | 3 070 | 5 140  | 6 229  | 6 502  | 7 911  | 6 381  | 9 687  | 11 027 | 11 030 | 12 085 | 11 654 | 15 689 |
| ÷ kapitaltilgang fra udlandet . . . . .                | ÷ 827 | ÷ 98   | 494    | 817    | 1 719  | ÷ 75   | 1 452  | 1 333  | 1 521  | 2 099  | 2 050  | 3 260  |
| Nettolåntagning fra udlandet . . . . .                 | ÷ 786 | ÷ 50   | 527    | 880    | 1 820  | 29     | 1 579  | 1 466  | 1 668  | 2 301  | 2 283  | 3 507  |
| Kapitaloverførsler (gaver) til udlandet . . . . .      | 41    | 48     | 33     | 63     | 101    | 104    | 127    | 133    | 147    | 202    | 233    | 247    |
| Indenlandsk nettoopsparing . . . . .                   | 3 897 | 5 238  | 5 735  | 5 685  | 6 192  | 6 456  | 8 235  | 9 694  | 9 509  | 9 986  | 9 604  | 12 429 |
| Afskrivninger, reparation og vedligeholdelse . . . . . | 5 501 | 5 872  | 6 477  | 7 313  | 8 261  | 8 926  | 10 072 | 11 379 | 12 991 | 14 403 | 15 886 | 17 382 |
| Indenlandsk bruttoopsparing . . . . .                  | 9 398 | 11 110 | 12 212 | 12 998 | 14 453 | 15 382 | 18 307 | 21 073 | 22 500 | 24 389 | 25 490 | 29 811 |

## 1955-priser i millioner kr.

| Investeringer                             | 1958  | 1959   | 1960   | 1961   | 1962   | 1963   | 1964   | 1965   | 1966   | 1967   | 1968   | 1969   |
|---|-------|--------|--------|--------|--------|--------|--------|--------|--------|--------|--------|--------|
| Bruttoinvesteringer . . . . .             | 7 821 | 10 066 | 11 380 | 11 592 | 13 076 | 11 502 | 14 569 | 15 532 | 15 666 | 16 263 | 16 193 | 18 533 |
| Lagerinvesteringer . . . . .              | ÷ 207 | 822    | 1 400  | 675    | 1 160  | ÷ 69   | 831    | 1 274  | 818    | 489    | 395    | 758    |
| Faste bruttoinvesteringer . . . . .       | 8 028 | 9 244  | 9 980  | 10 917 | 11 916 | 11 571 | 13 738 | 14 258 | 14 848 | 15 774 | 15 798 | 17 775 |
| Offentlige investeringer . . . . .        | 1 985 | 2 100  | 2 260  | 2 455  | 2 635  | 2 700  | 3 120  | 3 370  | 3 560  | 3 920  | 4 080  | 4 395  |
| Private investeringer . . . . .           | 6 043 | 7 144  | 7 720  | 8 462  | 9 281  | 8 871  | 10 618 | 10 888 | 11 288 | 11 854 | 11 718 | 13 380 |
| Reparation og vedligeholdelse . . . . .   | 2 513 | 2 588  | 2 699  | 2 785  | 2 958  | 2 883  | 3 120  | 3 224  | 3 445  | 3 570  | 3 670  | 3 692  |
| Nyanlæg . . . . .                         | 5 515 | 6 656  | 7 281  | 8 132  | 8 958  | 8 688  | 10 618 | 11 034 | 11 403 | 12 204 | 12 128 | 14 083 |
| Reinvesteringer (afskrivninger) . . . . . | 2 507 | 2 683  | 2 893  | 3 124  | 3 385  | 3 643  | 3 923  | 4 237  | 4 547  | 4 863  | 5 176  | 5 521  |
| Nettoinvesteringer . . . . .              | 2 801 | 4 795  | 5 788  | 5 683  | 6 733  | 4 976  | 7 526  | 8 071  | 7 674  | 7 830  | 7 347  | 9 320  |

## Statens, kommunernes og koncess. virksomheders faste investeringer

### Årets priser i millioner kr.

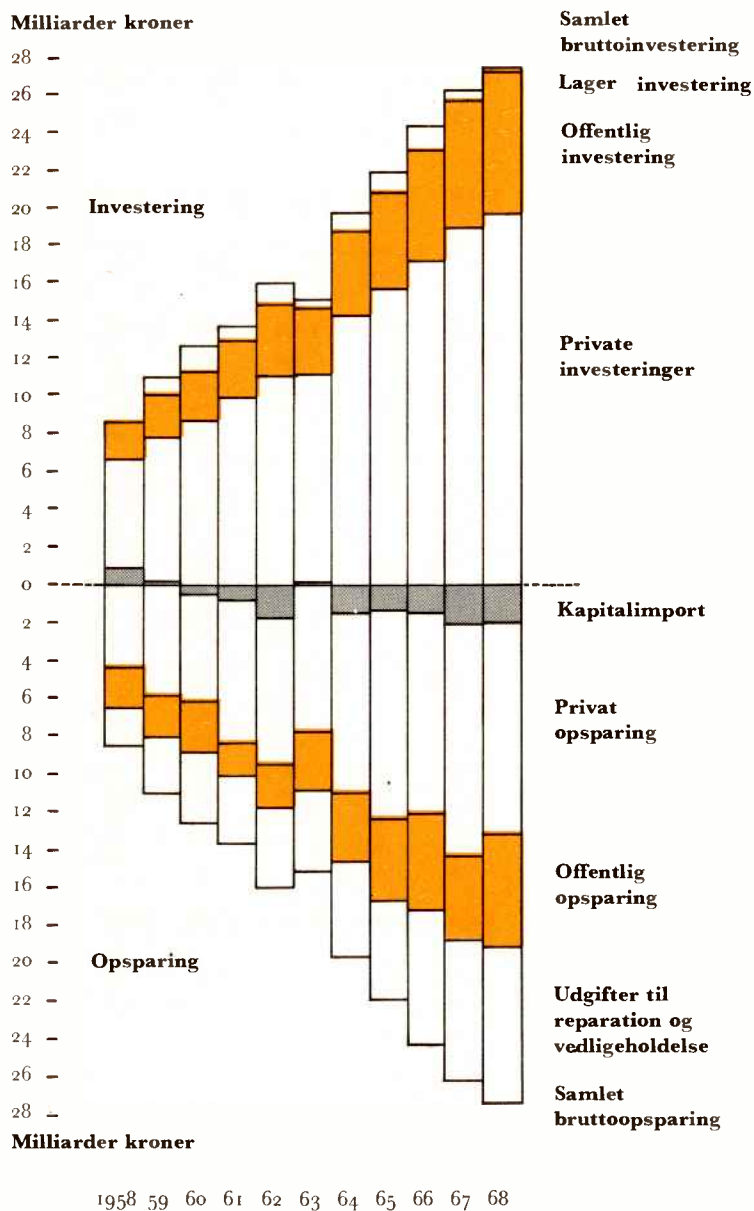
|  | 1958         | 1959         | 1960         | 1961         | 1962         | 1963         | 1964         | 1965         | 1966         | 1967         | 1968         | 1969         |
|--|--------------|--------------|--------------|--------------|--------------|--------------|--------------|--------------|--------------|--------------|--------------|--------------|
| <b>Faste bruttoinvesteringer . . . . .</b>     | <b>2 165</b> | <b>2 330</b> | <b>2 570</b> | <b>3 040</b> | <b>3 410</b> | <b>3 700</b> | <b>4 490</b> | <b>5 165</b> | <b>5 840</b> | <b>6 900</b> | <b>7 720</b> | <b>8 910</b> |
| <b>Reparation og vedligeholdelse . . . . .</b> | <b>720</b>   | <b>785</b>   | <b>865</b>   | <b>1 000</b> | <b>1 085</b> | <b>1 150</b> | <b>1 310</b> | <b>1 445</b> | <b>1 720</b> | <b>1 970</b> | <b>2 130</b> | <b>2 305</b> |
| <b>Nyanlæg i alt . . . . .</b>                 | <b>1 445</b> | <b>1 545</b> | <b>1 705</b> | <b>2 040</b> | <b>2 325</b> | <b>2 550</b> | <b>3 180</b> | <b>3 720</b> | <b>4 120</b> | <b>4 930</b> | <b>5 590</b> | <b>6 605</b> |
| Gas-, vand- og elværker . . . . .              | 280          | 270          | 330          | 320          | 382          | 529          | 728          | 694          | 781          | 908          | 968          | 852          |
| Baner . . . . .                                | 150          | 186          | 193          | 245          | 234          | 240          | 229          | 280          | 293          | 288          | 299          | 331          |
| Post, telegraf og telefon . . . . .            | 170          | 177          | 200          | 260          | 311          | 367          | 452          | 505          | 508          | 528          | 609          | 661          |
| Lufthavne . . . . .                            | 40           | 58           | 33           | 16           | 8            | 5            | 4            | 11           | 25           | 46           | 47           | 84           |
| Andre offentlige virksomheder . . . . .        | 45           | 59           | 69           | 94           | 95           | 104          | 127          | 160          | 153          | 160          | 142          | 192          |
| Boligbyggeri <sup>1</sup> . . . . .            | 45           | 55           | 50           | 55           | 50           | 50           | 60           | 85           | 90           | 85           | 100          | 125          |
| Vej- og kloakarbejder . . . . .                | 250          | 275          | 310          | 400          | 470          | 500          | 725          | 900          | 1 045        | 1 370        | 1 565        | 1 785        |
| Skoler m.v. . . . .                            | 195          | 228          | 280          | 374          | 466          | 421          | 440          | 516          | 572          | 713          | 815          | 1 037        |
| Sygehuse . . . . .                             | 115          | 110          | 115          | 121          | 159          | 174          | 209          | 302          | 369          | 493          | 616          | 884          |
| Andre offentlige anlæg . . . . .               | 155          | 127          | 125          | 155          | 150          | 160          | 206          | 267          | 284          | 339          | 429          | 654          |

<sup>1</sup> Incl. folkepensionistboliger og alderdomshjem.



# Nationalregnskabet

| Bygge- og anlægsvirksomhed   | Årets priser i millioner kr. |       |       |       |       |       |       |        |        |        |        |        |
|--|------------------------------|-------|-------|-------|-------|-------|-------|--------|--------|--------|--------|--------|
|  | 1958                         | 1959  | 1960  | 1961  | 1962  | 1963  | 1964  | 1965   | 1966   | 1967   | 1968   | 1969   |
| Bygge- og anlægsarbejder i alt . . . . .                               | 4 220                        | 4 745 | 5 295 | 6 330 | 7 035 | 7 315 | 9 035 | 10 440 | 11 330 | 13 305 | 13 785 | 16 610 |
| ÷ forsvarrets bygge- og anlægsarbejder<br>(incl. reparation) . . . . . | 80                           | 90    | 80    | 90    | 130   | 105   | 120   | 130    | 130    | 210    | 195    | 225    |
| Civile bygge- og anlægsarbejder i alt . .                              | 4 140                        | 4 655 | 5 215 | 6 240 | 6 905 | 7 210 | 8 915 | 10 310 | 11 200 | 13 095 | 13 590 | 16 385 |
| Civile anlægsarbejder (incl. reparation)                               | 1 235                        | 1 335 | 1 480 | 1 805 | 1 905 | 2 100 | 2 645 | 2 945  | 3 270  | 3 790  | 4 160  | 4 655  |
| Civilt byggeri i alt . . . . .   | 2 905                        | 3 320 | 3 735 | 4 435 | 5 000 | 5 110 | 6 270 | 7 365  | 7 930  | 9 305  | 9 430  | 11 730 |
| Reparations- og ombygningsarbejder . . . .                             | 1 050                        | 1 000 | 1 050 | 1 150 | 1 250 | 1 325 | 1 375 | 1 485  | 1 650  | 1 745  | 1 875  | 1 805  |
| Nybyggeri i alt . . . . .  | 1 855                        | 2 320 | 2 685 | 3 285 | 3 750 | 3 785 | 4 895 | 5 880  | 6 280  | 7 560  | 7 555  | 9 925  |
| Boliger . . . . .  | 880                          | 1 145 | 1 225 | 1 555 | 1 775 | 1 765 | 2 405 | 2 830  | 3 075  | 3 915  | 3 795  | 5 145  |
| Landbrugsbyggeri . . . . .   | 215                          | 285   | 365   | 390   | 365   | 365   | 515   | 600    | 595    | 605    | 515    | 505    |
| Fabrikker og værksteder . . . . .                                      | 175                          | 240   | 340   | 385   | 480   | 555   | 645   | 825    | 800    | 770    | 680    | 1 790  |
| Privat erhvervsbyggeri iøvrigt . . . . .                               | 220                          | 265   | 310   | 390   | 435   | 415   | 520   | 610    | 605    | 740    | 755    |        |
| Offentligt byggeri . . . . .   | 365                          | 385   | 445   | 565   | 695   | 685   | 810   | 1 015  | 1 205  | 1 530  | 1 810  | 2 485  |



Investering og Opsparing 1958-68

# Nationalregnskabet

## 1955-priser i millioner kr.

|  | 1958         | 1959         | 1960         | 1961         | 1962         | 1963         | 1964         | 1965         | 1966         | 1967         | 1968         | 1969         |
|--|--------------|--------------|--------------|--------------|--------------|--------------|--------------|--------------|--------------|--------------|--------------|--------------|
| <b>Bygge- og anlægsarbejder i alt</b> . . . . .                              | <b>3 925</b> | <b>4 355</b> | <b>4 680</b> | <b>5 170</b> | <b>5 440</b> | <b>5 390</b> | <b>6 330</b> | <b>6 750</b> | <b>6 875</b> | <b>7 515</b> | <b>7 220</b> | <b>8 135</b> |
| ÷ <b>forsvarets bygge- og anlægsarbejder</b><br>(incl. reparation) . . . . . | 75           | 85           | 70           | 75           | 100          | 75           | 85           | 80           | 80           | 115          | 100          | 110          |
| <b>Civile bygge- og anlægsarbejder i alt</b> . . . . .                       | <b>3 850</b> | <b>4 270</b> | <b>4 610</b> | <b>5 095</b> | <b>5 340</b> | <b>5 315</b> | <b>6 245</b> | <b>6 670</b> | <b>6 795</b> | <b>7 400</b> | <b>7 120</b> | <b>8 025</b> |
| <b>Civile anlægsarbejder (incl. reparation)</b>                              | <b>1 145</b> | <b>1 200</b> | <b>1 290</b> | <b>1 450</b> | <b>1 460</b> | <b>1 530</b> | <b>1 820</b> | <b>1 895</b> | <b>1 950</b> | <b>2 060</b> | <b>2 050</b> | <b>2 150</b> |
| <b>Civilt byggeri i alt</b> . . . . .  | <b>2 705</b> | <b>3 070</b> | <b>3 320</b> | <b>3 645</b> | <b>3 880</b> | <b>3 785</b> | <b>4 425</b> | <b>4 775</b> | <b>4 845</b> | <b>5 340</b> | <b>5 070</b> | <b>5 875</b> |
| Reparations- og ombygningsarbejder . . . . .                                 | 975          | 930          | 925          | 940          | 950          | 965          | 970          | 965          | 1 005        | 1 015        | 1 030        | 920          |
| Nybyggeri i alt . . . . .  | 1 730        | 2 140        | 2 395        | 2 705        | 2 930        | 2 820        | 3 455        | 3 810        | 3 840        | 4 325        | 4 040        | 4 955        |
| Boliger . . . . .  | 820          | 1 055        | 1 095        | 1 295        | 1 405        | 1 345        | 1 730        | 1 860        | 1 900        | 2 270        | 2 055        | 2 590        |
| Landbrugsbyggeri . . . . .   | 200          | 255          | 320          | 305          | 260          | 250          | 330          | 345          | 320          | 295          | 235          | 215          |
| Fabrikker og værksteder . . . . .  | 165          | 225          | 305          | 320          | 380          | 420          | 465          | 540          | 495          | 450          | 365          | 900          |
| Privat erhvervsbyggeri iøvrigt . . . . .                                     | 205          | 245          | 275          | 325          | 345          | 310          | 375          | 405          | 380          | 430          | 410          |              |
| Offentligt byggeri . . . . .   | 340          | 360          | 400          | 460          | 540          | 495          | 555          | 660          | 745          | 880          | 975          | 1 250        |

## Angivet i millioner kroner – arets priser

|  | 1958         | 1959          | 1960          | 1961          | 1962          | 1963          | 1964          | 1965          | 1966          | 1967          | 1968          |
|--|--------------|---------------|---------------|---------------|---------------|---------------|---------------|---------------|---------------|---------------|---------------|
| <b>Opsparingen</b>   |              |               |               |               |               |               |               |               |               |               |               |
| <b>Bruttoopsparing</b> . . . . .   | <b>9 398</b> | <b>11 110</b> | <b>12 212</b> | <b>12 998</b> | <b>14 453</b> | <b>15 382</b> | <b>18 307</b> | <b>21 073</b> | <b>22 500</b> | <b>24 389</b> | <b>25 490</b> |
| Reparation og vedligeholdelse . . . . .                                    | 2 810        | 2 993         | 3 332         | 3 759         | 4 299         | 4 480         | 5 167         | 5 814         | 6 808         | 7 619         | 8 438         |
| <b>Bruttoopsparing excl. reparation og<br/>vedligeholdelse</b> . . . . .   | <b>6 588</b> | <b>8 117</b>  | <b>8 880</b>  | <b>9 239</b>  | <b>10 154</b> | <b>10 902</b> | <b>13 140</b> | <b>15 259</b> | <b>15 692</b> | <b>16 770</b> | <b>17 052</b> |
| Offentlig sektor (stat, kommune og<br>sociale sikringsordninger) . . . . . | 1 748        | 2 279         | 2 632         | 1 709         | 2 278         | 2 976         | 3 579         | 4 204         | 5 132         | 4 410         | 5 874         |
| Privat sektor . . . . .  | 4 840        | 5 838         | 6 248         | 7 530         | 7 876         | 7 926         | 9 561         | 11 055        | 10 560        | 12 360        | 11 178        |
| <b>Selskaber, institutioner m.v. i alt</b> . . . . .                       | <b>1 870</b> | <b>2 040</b>  | <b>2 238</b>  | <b>2 432</b>  | <b>2 746</b>  | <b>3 124</b>  | <b>3 530</b>  | <b>3 957</b>  | <b>4 274</b>  | <b>4 567</b>  | <b>5 285</b>  |
| Koncessionerede virksomheder m.v. . . . .                                  | 195          | 208           | 214           | 233           | 266           | 303           | 378           | 440           | 594           | 615           | 700           |
| Telefonselskaber . . . . .   | 71           | 72            | 72            | 76            | 90            | 88            | 131           | 160           | 272           | 270           | 299           |
| Elværker . . . . .   | 113          | 123           | 128           | 142           | 161           | 197           | 229           | 258           | 300           | 322           | 375           |
| Havne . . . . .  | 11           | 13            | 14            | 15            | 15            | 18            | 18            | 22            | 22            | 23            | 26            |
| Aktieselskaber m.v. i alt (exclusive<br>finansielle selskaber) . . . . .   | 1 216        | 1 362         | 1 484         | 1 621         | 1 786         | 1 981         | 2 353         | 2 466         | 2 521         | 2 631         | 2 859         |
| Industriselskaber . . . . .  | 708          | 827           | 883           | 986           | 1 063         | 1 174         | 1 447         | 1 466         | 1 496         | 1 584         | 1 706         |
| Aktieselskaber i handel . . . . .  | 209          | 236           | 287           | 310           | 394           | 421           | 467           | 525           | 523           | 510           | 439           |
| Rederier og andre transportselskaber . . . . .                             | 208          | 193           | 195           | 199           | 187           | 214           | 243           | 243           | 262           | 254           | 411           |
| Øvrige aktieselskaber . . . . .  | 91           | 106           | 119           | 126           | 142           | 172           | 196           | 232           | 240           | 283           | 303           |
| Finansielle institutioner . . . . .  | 341          | 339           | 403           | 421           | 526           | 667           | 620           | 846           | 919           | 1 099         | 1 526         |
| Danmarks Nationalbank . . . . .  | 13           | 20            | 50            | 30            | 43            | 65            | 137           | 153           | 172           | 265           | 373           |
| Forretningsbanker . . . . .  | 111          | 61            | 114           | 101           | 171           | 225           | 54            | 156           | 171           | 190           | 344           |
| Sparekasser . . . . .  | 53           | 66            | 64            | 63            | 74            | 89            | 111           | 113           | 141           | 137           | 171           |
| Forsikringselskaber . . . . .  | 104          | 121           | 95            | 114           | 99            | 124           | 147           | 154           | 146           | 182           | 206           |
| Realkreditinstitutioner . . . . .  | 46           | 52            | 52            | 79            | 92            | 118           | 122           | 193           | 197           | 263           | 361           |
| Andre finansielle institutioner . . . . .                                  | 14           | 19            | 28            | 34            | 47            | 46            | 49            | 77            | 92            | 62            | 71            |
| Kooperative foretagender . . . . .   | 118          | 131           | 137           | 157           | 168           | 173           | 179           | 205           | 240           | 222           | 200           |
| Andelsmejerier og -slagterier . . . . .                                    | 61           | 65            | 58            | 75            | 77            | 81            | 74            | 98            | 119           | 78            | 38            |
| Brugsforeninger og FDB . . . . .   | 26           | 30            | 39            | 39            | 41            | 37            | 46            | 34            | 36            | 47            | 46            |
| Sociale boligselskaber . . . . .   | 31           | 36            | 40            | 43            | 50            | 55            | 59            | 73            | 85            | 97            | 116           |
| <b>Personlig opsparing</b> . . . . .                                       | <b>2 970</b> | <b>3 798</b>  | <b>4 010</b>  | <b>5 098</b>  | <b>5 130</b>  | <b>4 802</b>  | <b>6 031</b>  | <b>7 098</b>  | <b>6 286</b>  | <b>7 793</b>  | <b>5 893</b>  |
| Selvstændige landbrugere . . . . .   | 370          | 400           | 500           | 550           | 510           | 465           | 980           | 580           | 385           | 70            | 235           |
| Andre . . . . .  | 2 600        | 3 398         | 3 510         | 4 548         | 4 620         | 4 337         | 5 051         | 6 518         | 5 901         | 7 723         | 5 658         |

# Nationalregnskabet

| Den funktionelle fordeling                       | Årets priser i millioner kr. |        |        |        |        |        |        |        |        |        |        |
|--|------------------------------|--------|--------|--------|--------|--------|--------|--------|--------|--------|--------|
|  | 1958                         | 1959   | 1960   | 1961   | 1962   | 1963   | 1964   | 1965   | 1966   | 1967   | 1968   |
| Løn . . . . .                                    | 16 039                       | 17 554 | 19 021 | 21 913 | 24 873 | 26 359 | 29 727 | 34 390 | 38 211 | 42 193 | 47 099 |
| Anden nettofaktorindkomst <sup>1</sup> . . . . . | 12 441                       | 14 009 | 15 025 | 16 149 | 17 634 | 18 191 | 21 272 | 22 522 | 23 801 | 26 080 | 26 311 |
| Afskrivninger . . . . .                          | 2 691                        | 2 879  | 3 145  | 3 554  | 3 962  | 4 446  | 4 905  | 5 565  | 6 183  | 6 784  | 7 448  |
| Reparation og vedligeholdelse . . . . .          | 2 810                        | 2 993  | 3 332  | 3 759  | 4 299  | 4 480  | 5 167  | 5 814  | 6 808  | 7 619  | 8 438  |
| Samlet bruttofaktorindkomst . . . . .            | 33 981                       | 37 435 | 40 523 | 45 375 | 50 768 | 53 476 | 61 071 | 68 291 | 75 003 | 82 676 | 89 296 |
|  | Procentvis fordeling         |        |        |        |        |        |        |        |        |        |        |
| Løn . . . . .                                    | 47                           | 47     | 47     | 48     | 49     | 49     | 49     | 50     | 51     | 51     | 53     |
| Anden nettofaktorindkomst <sup>1</sup> . . . . . | 37                           | 37     | 37     | 36     | 35     | 34     | 35     | 33     | 32     | 32     | 30     |
| Afskrivninger . . . . .                          | 8                            | 8      | 8      | 8      | 8      | 8      | 8      | 8      | 8      | 8      | 8      |
| Reparation og vedligeholdelse . . . . .          | 8                            | 8      | 8      | 8      | 8      | 9      | 8      | 9      | 9      | 9      | 9      |
| Samlet bruttofaktorindkomst . . . . .            | 100                          | 100    | 100    | 100    | 100    | 100    | 100    | 100    | 100    | 100    | 100    |

<sup>1</sup> Forrentning af produktionskapitalen samt aflønning af selvstændige erhvervsdrivendes arbejdsindsats.

# Grønland

## Folketal 1960 1965

|                                    |               |               |
|------------------------------------|---------------|---------------|
| <b>Hele befolkningen</b> . . . . . | <b>33 140</b> | <b>39 600</b> |
| Nordgrønland . . . . .             | 560           | 658           |
| Vestgrønland . . . . .             | 30 108        | 36 076        |
| Østgrønland . . . . .              | 2 472         | 2 866         |

### Fordeling efter alder og køn:

|                            |        |        |
|----------------------------|--------|--------|
| 0-4 år . . . . .           | 6 466  | 7 637  |
| Drengene . . . . .         | 3 321  | 3 877  |
| Piger . . . . .            | 3 145  | 3 760  |
| 5-14 år . . . . .          | 8 198  | 10 649 |
| Drengene . . . . .         | 4 176  | 5 449  |
| Piger . . . . .            | 4 022  | 5 200  |
| 15-19 år . . . . .         | 3 046  | 3 028  |
| Mænd . . . . .             | 1 477  | 1 551  |
| Kvinder . . . . .          | 1 569  | 1 477  |
| 20-64 år . . . . .         | 14 735 | 17 341 |
| Mænd . . . . .             | 7 518  | 9 064  |
| Kvinder . . . . .          | 7 217  | 8 277  |
| 65 år og derover . . . . . | 695    | 945    |
| Mænd . . . . .             | 288    | 413    |
| Kvinder . . . . .          | 407    | 532    |

### Fordeling efter ægteskabelig stilling:

|                      |        |        |
|----------------------|--------|--------|
| <b>Mænd</b>          |        |        |
| Ugifte . . . . .     | 11 386 | 14 070 |
| Giftede . . . . .    | 4 933  | 5 698  |
| Separerede . . . . . | 32     | 80     |
| Fraskilte . . . . .  | 79     | 122    |
| Enkemænd . . . . .   | 350    | 384    |

|                      |        |        |
|----------------------|--------|--------|
| <b>Kvinder</b>       |        |        |
| Ugifte . . . . .     | 10 601 | 12 581 |
| Giftede . . . . .    | 4 810  | 5 653  |
| Separerede . . . . . | 15     | 31     |
| Fraskilte . . . . .  | 51     | 77     |
| Enker . . . . .      | 883    | 904    |

## Fordeling efter erhverv m.v. 1960 1965

|  |               |               |
|--|---------------|---------------|
| <b>Hele befolkningen</b> . . . . .     | <b>33 140</b> | <b>39 600</b> |
| De i erhvervene beskæftigede . . . . . | 10 570        | 13 232        |
| Mænd . . . . .                         | 8 613         | 10 170        |
| Kvinder . . . . .                      | 1 957         | 3 062         |

### Fordeling efter erhverv:

|   |        |        |
|---|--------|--------|
| Fiskeri, fangst, fåreavl m.v. . . . .                           | 4 058  | 3 646  |
| Minedrift o.l. . . . .  | 342    | 301    |
| Fremstillingsvirksomhed . . . . .                               | 976    | 1 546  |
| Bygge- og anlægsvirksomhed . . . . .                            | 969    | 1 546  |
| Handel . . . . .  | 1 212  | 1 542  |
| Transport . . . . .   | 929    | 1 320  |
| Administration, liberale erhverv og servicevirksomhed . . . . . | 2 084  | 3 331  |
| Øvrige befolkning . . . . .                                     | 22 570 | 26 368 |
| Mænd . . . . .  | 8 167  | 10 184 |
| Kvinder . . . . .   | 14 403 | 16 184 |

### Fordeling efter arbejdsstilling:

|   |       |       |
|---|-------|-------|
| Selvstændige . . . . .                  | 4 037 | 2 997 |
| Partsfiskere . . . . .                  | •     | 758   |
| Funktionærer, tjenestemænd m.v. . . . . | 2 476 | 3 727 |
| Arbejdere . . . . .                     | 4 001 | 5 460 |
| Uoplyst lønningsområde . . . . .        | 56    | 290   |

## Procentvis fordeling 1960 1965

|                                    |              |              |
|------------------------------------|--------------|--------------|
| <b>Hele befolkningen</b> . . . . . | <b>100,0</b> | <b>100,0</b> |
| Nordgrønland . . . . .             | 1,7          | 1,7          |
| Vestgrønland . . . . .             | 90,9         | 91,1         |
| Østgrønland . . . . .              | 7,4          | 7,2          |

### Fordeling efter alder og køn:

|                            |      |      |
|----------------------------|------|------|
| 0-4 år . . . . .           | 19,5 | 19,3 |
| Drengene . . . . .         | 10,0 | 9,8  |
| Piger . . . . .            | 9,5  | 9,5  |
| 5-14 år . . . . .          | 24,7 | 26,9 |
| Drengene . . . . .         | 12,6 | 13,8 |
| Piger . . . . .            | 12,1 | 13,1 |
| 15-19 år . . . . .         | 9,2  | 7,6  |
| Mænd . . . . .             | 4,5  | 3,9  |
| Kvinder . . . . .          | 4,7  | 3,7  |
| 20-64 år . . . . .         | 44,5 | 43,8 |
| Mænd . . . . .             | 22,7 | 22,9 |
| Kvinder . . . . .          | 21,8 | 20,9 |
| 65 år og derover . . . . . | 2,1  | 2,4  |
| Mænd . . . . .             | 0,9  | 1,1  |
| Kvinder . . . . .          | 1,2  | 1,3  |

### Fordeling efter ægteskabelig stilling:

|                      |      |      |
|----------------------|------|------|
| <b>Mænd</b>          |      |      |
| Ugifte . . . . .     | 34,4 | 35,5 |
| Giftede . . . . .    | 14,9 | 14,4 |
| Separerede . . . . . | 0,1  | 0,2  |
| Fraskilte . . . . .  | 0,2  | 0,3  |
| Enkemænd . . . . .   | 1,1  | 1,0  |

|                      |      |      |
|----------------------|------|------|
| <b>Kvinder</b>       |      |      |
| Ugifte . . . . .     | 32,0 | 31,7 |
| Giftede . . . . .    | 14,5 | 14,3 |
| Separerede . . . . . | 0    | 0,1  |
| Fraskilte . . . . .  | 0,1  | 0,2  |
| Enker . . . . .      | 2,7  | 2,3  |

## Procentvis fordeling 1960 1965

|  |              |              |
|--|--------------|--------------|
| <b>Hele befolkningen</b> . . . . .     | <b>100,0</b> | <b>100,0</b> |
| De i erhvervene beskæftigede . . . . . | 31,9         | 33,4         |
| Mænd . . . . .                         | 26,0         | 25,7         |
| Kvinder . . . . .                      | 5,9          | 7,7          |

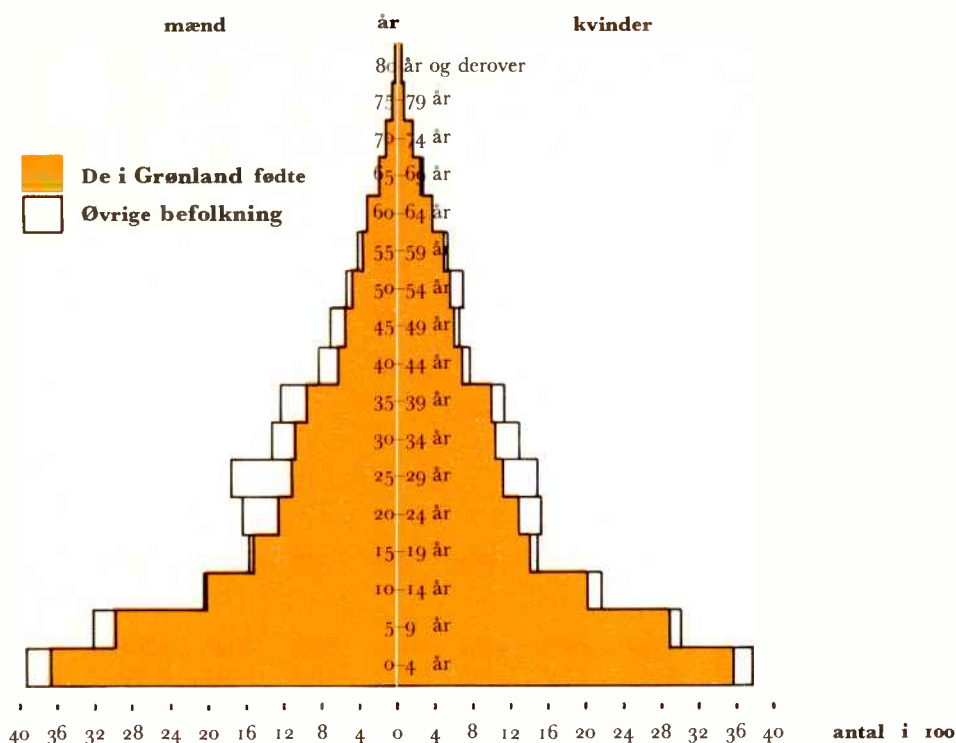
### Fordeling efter erhverv:

|   |      |      |
|---|------|------|
| Fiskeri, fangst, fåreavl m.v. . . . .                           | 38,4 | 27,5 |
| Minedrift o.l. . . . .  | 3,2  | 2,3  |
| Fremstillingsvirksomhed . . . . .                               | 9,2  | 11,7 |
| Bygge- og anlægsvirksomhed . . . . .                            | 9,2  | 11,7 |
| Handel . . . . .  | 11,5 | 11,6 |
| Transport . . . . .   | 8,8  | 10,0 |
| Administration, liberale erhverv og servicevirksomhed . . . . . | 19,7 | 25,2 |
| Øvrige befolkning . . . . .                                     | 68,1 | 66,6 |
| Mænd . . . . .  | 24,6 | 25,7 |
| Kvinder . . . . .   | 43,5 | 40,9 |

### Fordeling efter arbejdsstilling:

|   |      |      |
|---|------|------|
| Selvstændige . . . . .                  | 38,2 | 22,6 |
| Partsfiskere . . . . .                  | •    | 5,7  |
| Funktionærer, tjenestemænd m.v. . . . . | 23,4 | 28,2 |
| Arbejdere . . . . .                     | 37,9 | 41,3 |
| Uoplyst lønningsområde . . . . .        | 0,5  | 2,2  |

# Grønland



Befolkningens aldersfordeling i Grønland

|                          | 1958         | 1959         | 1960         | 1961         | 1962         | 1963         | 1964         | 1965         | 1966         | 1967         |
|--------------------------|--------------|--------------|--------------|--------------|--------------|--------------|--------------|--------------|--------------|--------------|
| <b>Vielser</b> . . . . . | <b>227</b>   | <b>207</b>   | <b>286</b>   | <b>209</b>   | <b>212</b>   | <b>240</b>   | <b>250</b>   | <b>231</b>   | <b>234</b>   | <b>231</b>   |
| <b>Fødte</b> . . . . .   | <b>1 444</b> | <b>1 521</b> | <b>1 617</b> | <b>1 676</b> | <b>1 642</b> | <b>1 697</b> | <b>1 824</b> | <b>1 764</b> | <b>1 816</b> | <b>1 722</b> |
| Levendefødte . . . . .   | 1 414        | 1 490        | 1 586        | 1 645        | 1 609        | 1 671        | 1 795        | 1 740        | 1 781        | 1 688        |
| Drengene . . . . .       | 746          | 772          | 843          | 797          | 848          | 828          | 921          | 924          | 902          | 863          |
| Piger . . . . .          | 668          | 718          | 743          | 848          | 761          | 843          | 874          | 816          | 879          | 825          |
| Dødfødte . . . . .       | 30           | 31           | 31           | 31           | 33           | 26           | 29           | 24           | 35           | 34           |
| Drengene . . . . .       | 17           | 14           | 20           | 16           | 19           | 16           | 21           | 11           | 17           | 20           |
| Piger . . . . .          | 13           | 17           | 11           | 15           | 14           | 10           | 8            | 13           | 18           | 14           |
| <b>Døde</b> . . . . .    | <b>289</b>   | <b>309</b>   | <b>256</b>   | <b>294</b>   | <b>361</b>   | <b>292</b>   | <b>335</b>   | <b>337</b>   | <b>332</b>   | <b>312</b>   |
| Mænd . . . . .           | 164          | 168          | 144          | 178          | 201          | 171          | 201          | 190          | 194          | 194          |
| Kvinder . . . . .        | 125          | 141          | 112          | 116          | 160          | 121          | 134          | 147          | 138          | 118          |

Oplysningerne gælder den samlede befolkning i Grønland.

# Grønland

| Produktion af de vigtigste varer             | 1958   | 1959   | 1960   | 1961   | 1962   | 1963   | 1964   | 1965   | 1966   | 1967   | 1968               |
|--|--------|--------|--------|--------|--------|--------|--------|--------|--------|--------|--------------------|
| Fisk . . . . . angivet i tons                | 33 431 | 34 495 | 36 359 | 43 556 | 42 760 | 32 328 | 27 795 | 37 106 | 44 768 | 44 927 | 35 066             |
| Sælskind . . . . . angivet i stykker         | 44 182 | 45 565 | 44 431 | 45 935 | ...    | 41 260 | 61 361 | 49 464 | 59 178 | 34 731 | 39 443             |
| Ræveskind, blå . . . . . »                   | 3 292  | 4 085  | 3 935  | 3 917  | ...    | 3 165  | 3 271  | 2 214  | 1 936  | 3 074  | 1 824              |
| Ræveskind, hvide . . . . . »                 | 1 766  | 2 313  | 1 692  | 2 432  | ...    | 1 406  | 1 686  | 946    | 595    | 905    | 744                |
| Bjørneskind . . . . . »                      | 86     | 21     | 4      | 2      | ...    | 1      | 49     | 6      | 14     | 68     | 112                |
| Fjer og edderdun . . . . . angivet i tons    | 15     | 16     | 16     | 11     | ...    | 13     | 10     | 10     | 10     | 10     | 8                  |
| Spæk og tran . . . . . »                     | 903    | 862    | 903    | 859    | ...    | 234    | 9      | 13     | 11     | 12     | 11                 |
| Uld . . . . . »                              | 16     | 18     | 24     | 30     | ...    | 29     | 37     | 26     | 46     | 15     | 23                 |
| Levende får og lam . . . . . »               | 319    | 339    | 479    | ...    | 556    | 492    | 726    | 608    | 829    | 4      | 334                |
| Lamme- og fåreskind . . . . . »              | 51     | 52     | 13     | 15     | ...    | 16     | 17     | 21     | 17     | 6      | 6 211 <sup>1</sup> |
| Afskibning af kryolit angivet i tusinde tons | 41     | 42     | 42     | 42     | 41     | 67     | 51     | 60     | 62     | 68     | 67                 |
| Kulprodukter i                               |        |        |        |        |        |        |        |        |        |        |                    |
| Quotdligssat . . . . . »                     | 32     | 27     | 28     | 30     | 26     | 30     | 24     | 20     | 34     | 32     | 27                 |

Anm.: Produktionsstallene for fisk og skind er for perioden 1958-65 alene baseret på indhandlingen til Den kgl. grønlandske Handel.

<sup>1</sup> Angivet i stk.

## Angivet i tusinde kroner

| Værdien af solgte produkter                    | 1958  | 1959  | 1960  | 1961  | 1962  | 1963  | 1964   | 1965   | 1966   | 1967   | 1968  |
|--|-------|-------|-------|-------|-------|-------|--------|--------|--------|--------|-------|
| <b>Solgt til Den kgl. grønlandske Handel</b>   |       |       |       |       |       |       |        |        |        |        |       |
| Torsk . . . . .                                | 6 257 | 6 533 | 6 859 | 8 114 | 8 749 | 5 985 | 4 064  | 6 910  | 8 449  | 8 448  | 5 961 |
| Anden fisk, rejer samt haj- og torskelever . . | 2 443 | 2 578 | 3 742 | 4 066 | 5 012 | 4 707 | 12 645 | 11 377 | 10 916 | 10 747 | 8 979 |
| Fåreavlsprodukter . . . . .                    | 375   | 420   | 790   | 811   | 839   | 750   | 1 157  | 1 033  | 1 592  | 201    | 820   |
| Sæl-, ræve- og bjørneskind m.v. . . . .        | 1 631 | 1 761 | 1 904 | 2 081 | 1 679 | 2 347 | 2 813  | 2 967  | 3 146  | 2 971  | 3 756 |

## Solgt til private eksportvirksomheder

|  |     |     |     |     |     |     |     |     |       |       |       |
|--|-----|-----|-----|-----|-----|-----|-----|-----|-------|-------|-------|
| Torsk . . . . .                                | ... | ... | ... | ... | ... | ... | ... | ... | 3 382 | 2 731 | 2 407 |
| Anden fisk, rejer samt haj- og torskelever . . | ... | ... | ... | ... | ... | ... | ... | ... | 5 252 | 5 050 | 5 404 |
| Fåreavlsprodukter . . . . .                    | ... | ... | ... | ... | ... | ... | ... | ... | -     | -     | -     |
| Sæl-, ræve- og bjørneskind m.v. . . . .        | ... | ... | ... | ... | ... | ... | ... | ... | -     | -     | 946   |

## Priser og lønninger

|  | 1958 |      | 1959 |      | 1960 |      | 1961 |      | 1962 |      | 1963 |      | 1964 |      | 1965 |      | 1966 |      | 1967 |      | 1968 |      |
|--|------|------|------|------|------|------|------|------|------|------|------|------|------|------|------|------|------|------|------|------|------|------|
|  | Jan. | Juli | Jan. | Juli | Jan. | Juli | Jan. | Juli | Jan. | Juli | Jan. | Juli | Jan. | Juli | Jan. | Juli | Jan. | Juli | Jan. | Juli | Jan. | Juli |
| Detailpristal . . . . april 1950 = 100 . . . . | 157  | 158  | 159  | 161  | 163  | 164  | 164  | 165  | 177  | 184  | 186  | 188  | 195  | 201  | 204  | 211  | 216  | 224  | 230  | 242  | 255  | 263  |
| Særpristal . . . . april 1950 = 100 . . . .    | 155  | 155  | 157  | 158  | 161  | 162  | 162  | 163  | 175  | 179  | 180  | 183  | 190  | 196  | 199  | 204  | 209  | 217  | 223  | 231  | 244  | 249  |
| Reguleringspristal jan. 1963 = 100 . . . .     | ...  | ...  | ...  | ...  | ...  | ...  | ...  | ...  | ...  | ...  | ...  | ...  | 105  | 109  | 110  | 113  | 116  | 120  | 124  | 128  | 136  | 138  |

## Lønninger

### Angivet i ører pr. time

|                        |     |     |     |     |     |     |     |     |     |     |     |     |
|------------------------|-----|-----|-----|-----|-----|-----|-----|-----|-----|-----|-----|-----|
| Ufaglærte . . . . .    | ... | ... | ... | ... | ... | ... | ... | ... | ... | 482 | 523 | 567 |
| Mænd . . . . .         | ... | ... | ... | ... | ... | ... | ... | ... | ... | 504 | 537 | 588 |
| Kvinder . . . . .      | ... | ... | ... | ... | ... | ... | ... | ... | ... | 452 | 504 | 539 |
| Faglærte . . . . .     | ... | ... | ... | ... | ... | ... | ... | ... | ... | 778 | 844 | 939 |
| Sømænd . . . . .       | ... | ... | ... | ... | ... | ... | ... | ... | ... | 527 | 581 | 664 |
| HK-personale . . . . . | ... | ... | ... | ... | ... | ... | ... | ... | ... | 580 | 639 | 695 |

# Færøerne

| Folketal                           | 1960          | 1966          |
|------------------------------------|---------------|---------------|
| <b>Hele befolkningen</b> . . . . . | <b>34 596</b> | <b>37 122</b> |
| Fordeling efter alder og køn:      |               |               |
| 0-6 år . . . . .                   | 5 363         | 5 816         |
| Dreng                              | 2 734         | 3 017         |
| Piger . . . . .                    | 2 629         | 2 799         |
| 7-14 år . . . . .                  | 5 998         | 5 967         |
| Dreng                              | 3 086         | 3 014         |
| Piger . . . . .                    | 2 912         | 2 953         |
| 15-19 år . . . . .                 | 3 194         | 3 544         |
| Mænd . . . . .                     | 1 682         | 1 903         |
| Kvinder . . . . .                  | 1 512         | 1 641         |
| 20-64 år . . . . .                 | 17 252        | 18 640        |
| Mænd . . . . .                     | 9 138         | 9 989         |
| Kvinder . . . . .                  | 8 114         | 8 651         |
| 65 år og derover . . . . .         | 2 789         | 3 155         |
| Mænd . . . . .                     | 1 319         | 1 502         |
| Kvinder . . . . .                  | 1 470         | 1 653         |

## Fordeling efter ægteskabelig stilling:

| <b>Mænd</b>                   |        |        |
|-------------------------------|--------|--------|
| Ugifte . . . . .              | 10 483 | 11 160 |
| Gifte og separerede . . . . . | 6 873  | 7 671  |
| Fraskilte . . . . .           | 39     | 44     |
| Enkemænd . . . . .            | 564    | 550    |

| <b>Kvinder</b>                |       |       |
|-------------------------------|-------|-------|
| Ugifte . . . . .              | 8 652 | 8 829 |
| Gifte og separerede . . . . . | 6 863 | 7 686 |
| Fraskilte . . . . .           | 59    | 68    |
| Enker . . . . .               | 1 063 | 1 114 |

## Fordeling efter erhverv m.v.

| <b>Hele befolkningen</b> . . . . .     | 1960          | 1966          |
|--|---------------|---------------|
| <b>Hele befolkningen</b> . . . . .     | <b>34 596</b> | <b>37 122</b> |
| De i erhvervene beskæftigede . . . . . | 12 751        | 14 027        |
| Mænd . . . . .                         | 10 981        | 11 610        |
| Kvinder . . . . .                      | 1 770         | 2 417         |

| Fordeling efter erhverv:                     |       |       |
|--|-------|-------|
| Landbrug og gartneri . . . . .               | 571   | 430   |
| Fiskeri m.v. . . . .                         | 4 317 | 3 491 |
| Industri og håndværk . . . . .               | 2 729 | 3 125 |
| Bygge- og anlægsvirksomhed . . . . .         | 802   | 1 509 |
| Handel og omsætning . . . . .                | 1 436 | 1 443 |
| Transport . . . . .                          | 1 451 | 1 621 |
| Administration og liberale erhverv . . . . . | 872   | 1 427 |
| Servicevirksomhed . . . . .                  | 274   | 420   |
| Uoplyst erhverv . . . . .                    | 299   | 561   |

|   |        |        |
|---|--------|--------|
| Formue, rente, understøttelse . . . . . | 2 293  | 2 705  |
| Øvrige befolkning . . . . .             | 19 552 | 20 390 |
| Mænd . . . . .                          | 5 976  | 6 467  |
| Kvinder . . . . .                       | 13 576 | 13 923 |

| Fordeling efter arbejdsstilling:         |       |       |
|--|-------|-------|
| Selvstændige . . . . .                   | 1 524 | 1 821 |
| Fiskere uden nærmere angivelse . . . . . | 2 601 | 858   |
| Funktionærer, tjenestemænd . . . . .     | 2 743 | 3 476 |
| Arbejdere . . . . .                      | 5 883 | 7 872 |

## Procentvis fordeling

|                                    | 1960         | 1966         |
|------------------------------------|--------------|--------------|
| <b>Hele befolkningen</b> . . . . . | <b>100,0</b> | <b>100,0</b> |
| Fordeling efter alder og køn:      |              |              |
| 0-6 år . . . . .                   | 15,5         | 15,7         |
| Dreng . . . . .                    | 7,9          | 8,1          |
| Piger . . . . .                    | 7,6          | 7,6          |
| 7-14 år . . . . .                  | 17,3         | 16,1         |
| Dreng . . . . .                    | 8,9          | 8,1          |
| Piger . . . . .                    | 8,4          | 8,0          |
| 15-19 år . . . . .                 | 9,2          | 9,5          |
| Mænd . . . . .                     | 4,8          | 5,1          |
| Kvinder . . . . .                  | 4,4          | 4,4          |
| 20-64 år . . . . .                 | 49,9         | 50,2         |
| Mænd . . . . .                     | 26,4         | 26,9         |
| Kvinder . . . . .                  | 23,5         | 23,3         |
| 65 år og derover . . . . .         | 8,1          | 8,5          |
| Mænd . . . . .                     | 3,8          | 4,0          |
| Kvinder . . . . .                  | 4,3          | 4,5          |

## Fordeling efter ægteskabelig stilling:

| <b>Mænd</b>                   |      |      |
|-------------------------------|------|------|
| Ugifte . . . . .              | 30,3 | 30,0 |
| Gifte og separerede . . . . . | 19,9 | 20,7 |
| Fraskilte . . . . .           | 0,1  | 0,1  |
| Enkemænd . . . . .            | 1,6  | 1,5  |

| <b>Kvinder</b>                |      |      |
|-------------------------------|------|------|
| Ugifte . . . . .              | 25,0 | 23,8 |
| Gifte og separerede . . . . . | 19,8 | 20,7 |
| Fraskilte . . . . .           | 0,2  | 0,2  |
| Enker . . . . .               | 3,1  | 3,0  |

## Procentvis fordeling

|  | 1960         | 1966         |
|--|--------------|--------------|
| <b>Hele befolkningen</b> . . . . .           | <b>100,0</b> | <b>100,0</b> |
| De i erhvervene beskæftigede . . . . .       | 36,9         | 37,8         |
| Mænd . . . . .                               | 31,8         | 31,3         |
| Kvinder . . . . .                            | 5,1          | 6,5          |
| Fordeling efter erhverv:                     |              |              |
| Landbrug og gartneri . . . . .               | 4,5          | 3,1          |
| Fiskeri m.v. . . . .                         | 33,9         | 24,9         |
| Industri og håndværk . . . . .               | 21,4         | 22,3         |
| Bygge- og anlægsvirksomhed . . . . .         | 6,3          | 10,7         |
| Handel og omsætning . . . . .                | 11,3         | 10,3         |
| Transport . . . . .                          | 11,4         | 11,5         |
| Administration og liberale erhverv . . . . . | 6,8          | 10,2         |
| Servicevirksomhed . . . . .                  | 2,1          | 3,0          |
| Uoplyst erhverv . . . . .                    | 2,3          | 4,0          |
| Formue, rente, understøttelse . . . . .      | 6,6          | 7,3          |
| Øvrige befolkning . . . . .                  | 56,5         | 54,9         |
| Mænd . . . . .                               | 17,3         | 17,4         |
| Kvinder . . . . .                            | 39,2         | 37,5         |

| Fordeling efter arbejdsstilling:         |      |      |
|--|------|------|
| Selvstændige . . . . .                   | 12,0 | 13,0 |
| Fiskere uden nærmere angivelse . . . . . | 20,4 | 6,1  |
| Funktionærer, tjenestemænd . . . . .     | 21,5 | 24,8 |
| Arbejdere . . . . .                      | 46,1 | 56,1 |

# Færøerne

| <b>Født og døde</b>   | 1958       | 1959       | 1960       | 1961       | 1962       | 1963       | 1964       | 1965       | 1966       | 1967       | 1968       |
|-----------------------|------------|------------|------------|------------|------------|------------|------------|------------|------------|------------|------------|
| <b>Født</b> . . . . . | <b>863</b> | <b>877</b> | <b>790</b> | <b>798</b> | <b>810</b> | <b>865</b> | <b>870</b> | <b>897</b> | <b>988</b> | <b>965</b> | <b>889</b> |
| Levendefødt . . . . . | 845        | 856        | 764        | 781        | 800        | 848        | 857        | 889        | 969        | 956        | 881        |
| Drenge . . . . .      | 424        | 434        | 410        | 413        | 385        | 464        | 447        | 464        | 505        | 502        | 449        |
| Piger . . . . .       | 421        | 422        | 354        | 368        | 415        | 384        | 410        | 425        | 464        | 454        | 432        |
| Dødfødt . . . . .     | 18         | 21         | 26         | 17         | 10         | 17         | 13         | 8          | 19         | 9          | 8          |
| Drenge . . . . .      | 13         | 15         | 14         | 10         | 5          | 10         | 10         | 4          | 12         | 3          | 2          |
| Piger . . . . .       | 5          | 6          | 12         | 7          | 5          | 7          | 3          | 4          | 7          | 6          | 6          |
| <b>Døde</b> . . . . . | <b>226</b> | <b>242</b> | <b>274</b> | <b>206</b> | <b>234</b> | <b>242</b> | <b>253</b> | <b>261</b> | <b>262</b> | <b>289</b> | <b>262</b> |
| Mænd . . . . .        | 119        | 135        | 160        | 99         | 121        | 136        | 137        | 133        | 139        | 159        | 153        |
| Kvinder . . . . .     | 107        | 107        | 114        | 107        | 113        | 106        | 116        | 128        | 123        | 130        | 109        |

| <b>Bruttonationalproduktet og dets anvendelse</b>    | <b>Årets priser i millioner kroner</b> |      |      |      |              |              |              |              |              |              |
|--|--|------|------|------|--------------|--------------|--------------|--------------|--------------|--------------|
|  | 1958                                   | 1959 | 1960 | 1961 | 1962         | 1963         | 1964         | 1965         | 1966         | 1967         |
| <b>Bruttofaktorindkomst</b> . . . . .                | ...                                    | ...  | ...  | ...  | <b>238,5</b> | <b>291,2</b> | <b>332,8</b> | <b>373,8</b> | <b>411,8</b> | <b>428,5</b> |
| Indirekte afgifter ÷ pristilskud . . . . .           | ...                                    | ...  | ...  | ...  | 21,4         | 20,2         | 22,0         | 26,5         | 33,0         | 32,2         |
| <b>Bruttonationalprodukt i markedspris</b> . . . . . | ...                                    | ...  | ...  | ...  | <b>259,9</b> | <b>311,4</b> | <b>354,8</b> | <b>400,3</b> | <b>444,8</b> | <b>460,7</b> |
| Import ÷ eksport af varer og tjenester . . . . .     | ...                                    | ...  | ...  | ...  | 36,7         | 43,2         | 62,5         | 48,8         | 73,5         | 34,7         |
| <b>Varer og tjenester til rådighed</b> . . . . .     | ...                                    | ...  | ...  | ...  | <b>296,6</b> | <b>354,6</b> | <b>417,3</b> | <b>449,1</b> | <b>518,3</b> | <b>495,4</b> |
| Kollektivt konsum . . . . .                          | ...                                    | ...  | ...  | ...  | 30,0         | 29,6         | 32,6         | 38,6         | 46,2         | 50,4         |
| Privat konsum . . . . .                              | ...                                    | ...  | ...  | ...  | 179,4        | 225,2        | 251,6        | 288,2        | 314,1        | 334,5        |
| Samlede bruttoinvesteringer . . . . .                | ...                                    | ...  | ...  | ...  | 87,2         | 99,8         | 133,1        | 122,3        | 158,0        | 110,5        |

**Juli 1935 = 100**

1958 1959 1960 1961 1962 1963 1964 1965 1966 1967 1968

Jan. Juli Jan. Juli Jan. Juli Jan. Juli Jan. Juli Jan. Juli Jan. Juli Jan. Juli Jan. Juli Jan. Juli Jan. Juli

|                                   |            |            |            |            |            |            |            |            |            |            |            |            |            |            |            |            |            |            |            |            |            |            |
|-----------------------------------|------------|------------|------------|------------|------------|------------|------------|------------|------------|------------|------------|------------|------------|------------|------------|------------|------------|------------|------------|------------|------------|------------|
| <b>Detailpristallet</b> . . . . . | <b>340</b> | <b>346</b> | <b>356</b> | <b>362</b> | <b>364</b> | <b>368</b> | <b>366</b> | <b>375</b> | <b>382</b> | <b>398</b> | <b>400</b> | <b>420</b> | <b>424</b> | <b>429</b> | <b>433</b> | <b>450</b> | <b>459</b> | <b>468</b> | <b>470</b> | <b>482</b> | <b>492</b> | <b>509</b> |
|-----------------------------------|------------|------------|------------|------------|------------|------------|------------|------------|------------|------------|------------|------------|------------|------------|------------|------------|------------|------------|------------|------------|------------|------------|



# International oversigt

| Folketal <sup>1</sup>     | Angivet i millioner personer |       |       |       |       |       |       |       |       |       |       |       |
|---------------------------|------------------------------|-------|-------|-------|-------|-------|-------|-------|-------|-------|-------|-------|
|                           | 1958                         | 1959  | 1960  | 1961  | 1962  | 1963  | 1964  | 1965  | 1966  | 1967  | 1968  |       |
| Danmark                   | 4,5                          | 4,5   | 4,6   | 4,7   | 4,7   | 4,7   | 4,8   | 4,8   | 4,8   | 4,8   | 4,8   | 4,9   |
| Sverige                   | 7,4                          | 7,5   | 7,5   | 7,5   | 7,6   | 7,6   | 7,7   | 7,7   | 7,8   | 7,9   | 7,9   | 7,9   |
| Norge                     | 3,5                          | 3,6   | 3,6   | 3,6   | 3,6   | 3,7   | 3,7   | 3,7   | 3,8   | 3,8   | 3,8   | 3,8   |
| Finland                   | 4,4                          | 4,4   | 4,4   | 4,5   | 4,5   | 4,5   | 4,6   | 4,6   | 4,6   | 4,7   | 4,7   | 4,7   |
| Island                    | 0,2                          | 0,2   | 0,2   | 0,2   | 0,2   | 0,2   | 0,2   | 0,2   | 0,2   | 0,2   | 0,2   | 0,2   |
| United Kingdom            | 51,8                         | 52,3  | 52,7  | 52,9  | 53,4  | 53,6  | 54,2  | 54,6  | 54,7  | 55,1  | 55,3  | 55,3  |
| Frankrig                  | 44,8                         | 45,1  | 45,5  | 46,0  | 47,0  | 47,9  | 48,4  | 48,9  | 49,4  | 49,9  | 49,9  | 49,9  |
| Vesttyskland <sup>2</sup> | 54,3                         | 55,0  | 55,6  | 56,2  | 56,9  | 57,6  | 58,3  | 59,0  | 59,7  | 59,9  | 60,2  | 60,2  |
| Øst-Tyskland <sup>3</sup> | 17,4                         | 17,3  | 17,2  | 17,1  | 17,1  | 17,2  | 17,1  | 17,1  | 17,1  | 17,1  | 17,1  | 17,1  |
| U.S.S.R.                  | 206,9                        | 210,5 | 214,4 | 218,0 | 221,5 | 224,8 | 227,7 | 232,1 | 233,1 | 235,5 | 237,8 | 237,8 |
| U.S.A. <sup>4</sup>       | 177,3                        | 180,1 | 183,1 | 186,2 | 189,1 | 192,0 | 194,8 | 197,3 | 199,7 | 199,1 | 205,0 | 205,0 |
| Japan <sup>5</sup>        | 91,5                         | 92,7  | 93,2  | 94,0  | 94,9  | 95,9  | 96,9  | 98,0  | 98,9  | 99,9  | 101,1 | 101,1 |

1 Beregnede tal ved årets midte.

2 Incl. Vest-Berlin.

3 Incl. Øst-Berlin.

4 Incl. U.S.A.'s besiddelser.

5 Excl. udenlandske militærstyrker.

| Bruttoreproduktionstal <sup>1</sup> | 1958  | 1959  | 1960  | 1961  | 1962  | 1963  | 1964  | 1965  | 1966  | 1967  | 1968  |
|-------------------------------------|-------|-------|-------|-------|-------|-------|-------|-------|-------|-------|-------|
| Danmark                             | 1 229 | 1 213 | 1 241 | 1 240 | 1 241 | 1 287 | 1 259 | 1 266 | 1 271 | 1 144 | 1 025 |
| Sverige                             | 1 084 | 1 075 | 1 058 | 1 073 | 1 093 | 1 125 | ...   | 1 172 | 1 147 | 1 105 | ...   |
| Norge                               | ...   | 1 386 | 1 379 | 1 391 | 1 399 | 1 416 | ...   | 1 412 | 1 394 | ...   | ...   |
| Finland                             | ...   | 1 308 | 1 287 | 1 316 | 1 286 | 1 286 | ...   | 1 171 | 1 141 | 1 091 | ...   |
| Island                              | ...   | ...   | ...   | ...   | 1 936 | ...   | 1 943 | 1 785 | 1 750 | ...   | ...   |
| United Kingdom                      | ...   | ...   | 1 292 | 1 345 | 1 378 | ...   | 1 408 | 1 369 | 1 332 | ...   | ...   |
| Frankrig                            | 1 314 | 1 320 | 1 326 | ...   | 1 360 | ...   | 1 416 | 1 380 | ...   | ...   | ...   |
| Vesttyskland                        | ...   | 1 253 | 1 138 | 1 183 | ...   | ...   | ...   | 1 128 | 1 237 | ...   | ...   |
| Øst-Tyskland                        | 1 060 | 1 158 | 1 240 | 1 234 | ...   | ...   | 1 279 | 1 193 | 1 140 | ...   | ...   |
| U.S.A.                              | 1 778 | 1 786 | ...   | 1 768 | ...   | ...   | 1 564 | ...   | 1 336 | 1 255 | ...   |
| Japan                               | 1 013 | ...   | 960   | ...   | ...   | 960   | ...   | 1 041 | 769   | ...   | ...   |

1 Tallene omfatter ikke levendefødte børn, der er døde før registreringen.

| Arbejdsløshed                  | Antal ledige angivet i tusinde personer |      |      |      |      |      |      |      |      |      |      |
|--------------------------------|---|------|------|------|------|------|------|------|------|------|------|
|                                | 1958                                    | 1959 | 1960 | 1961 | 1962 | 1963 | 1964 | 1965 | 1966 | 1967 | 1968 |
| Danmark <sup>1, 2</sup>        | 65                                      | 43   | 31   | 24   | 23   | 32   | 18   | 16   | 18   | 22   | 39   |
| Sverige <sup>2</sup>           | 32                                      | 26   | 19   | 17   | 19   | 20   | 17   | 17   | 22   | 29   | 33   |
| Norge <sup>4, 5</sup>          | 24                                      | 23   | 17   | 13   | 15   | 18   | 16   | 13   | 12   | 11   | 16   |
| Finland <sup>4, 5</sup>        | 64                                      | 48   | 32   | 26   | 27   | 33   | 23   | 25   | 29   | 46   | 61   |
| United Kingdom <sup>4, 3</sup> | 501                                     | 512  | 393  | 377  | 500  | 612  | 414  | 360  | 391  | 599  | 601  |
| Frankrig <sup>4, 5</sup>       | 93                                      | 140  | 131  | 112  | 101  | 97   | 97   | 141  | 147  | 196  | 254  |
| Vesttyskland <sup>4, 5</sup>   | 683                                     | 480  | 237  | 161  | 142  | 174  | 157  | 139  | 154  | 445  | 323  |
| U.S.A. <sup>6</sup>            | 4680                                    | 3813 | 3931 | 4806 | 4007 | 4166 | 3786 | 3366 | 2875 | 2975 | 2817 |
| Japan <sup>6</sup>             | 630                                     | 650  | 500  | 440  | 400  | 400  | 370  | 390  | 440  | 503  | 590  |

1 Gennemsnit af ugentlige tællinger.

2 Arbejdsløse blandt medlemmer af arbejdsløshedsforsikringen.

3 Ved månedens midte.

4 Arbejdsløse registreret af de offentlige arbejdsanvisningskontorer.

5 Ved månedens udgang.

6 Antal arbejdsløse, beregnet ved arbejdsundersøgelser, hvor sørgere udsendes til en stikprøve af landets husstande.

# International oversigt

## Antal fuldførte lejligheder angivet i tusinder

| Boligbyggeriet                      | 1958   | 1959   | 1960   | 1961   | 1962   | 1963   | 1964   | 1965   | 1966   | 1967   | 1968   |
|-------------------------------------|--------|--------|--------|--------|--------|--------|--------|--------|--------|--------|--------|
| Danmark . . . . .                   | 21,0   | 26,2   | 28,0   | 31,6   | 33,4   | 33,4   | 38,9   | 40,5   | 39,6   | 44,3   | 44,7   |
| Sverige . . . . .                   | 62,2   | 69,3   | 68,3   | 73,8   | 75,1   | 81,4   | 87,2   | 96,8   | 89,4   | 100,2  | 106,2  |
| Norge . . . . .                     | 26,4   | 26,6   | 26,8   | 28,3   | 27,9   | 28,6   | 30,9   | 29,6   | 30,4   | 31,1   | 33,5   |
| Finland . . . . .                   | 30,0   | 30,0   | 31,5   | 37,3   | 37,4   | 44,1   | 35,4   | 36,7   | 36,5   | 36,8   | 35,8   |
| Island . . . . .                    | 1,4    | 1,5    | 1,5    | 1,2    | 1,3    | 1,3    | 1,3    | 1,5    | 1,7    | 1,8    | 1,8    |
| United Kingdom . . . . .            | 281,4  | 284,4  | 307,3  | 310,7  | 321,6  | 375,4  | 392,5  | 398,4  | 402,5  | 419,9  | 431,0  |
| Frankrig . . . . .                  | 291,7  | 320,4  | 316,6  | 316,0  | 308,9  | 336,2  | 368,8  | 411,6  | 414,2  | 422,9  | 411,0  |
| Vesttyskland <sup>1</sup> . . . . . | 488,4  | 554,9  | 574,4  | 565,8  | 573,4  | 569,6  | 623,8  | 591,9  | 604,8  | 572,3  | 542,0  |
| Øst-Tyskland . . . . .              | 48,0   | 80,0   | 80,5   | 92,0   | 87,2   | 76,0   | 76,6   | 68,2   | 65,3   | 76,3   | ...    |
| U.S.S.R. . . . .                    | 2692,0 | 3039,0 | 2912,0 | 2701,0 | 2575,0 | 2495,0 | 2184,0 | 2227,0 | 2291,0 | 2312,0 | 2233,0 |
| U.S.A. . . . .                      | ...    | ...    | 1296,0 | 1365,0 | 1492,4 | 1642,0 | 1561,6 | 1509,6 | 1196,2 | 1321,9 | ...    |
| Japan . . . . .                     | ...    | ...    | 424,2  | 536,0  | 586,1  | 688,7  | 751,4  | 842,6  | 856,6  | 991,2  | ...    |

<sup>1</sup> Incl. Vestberlin.

<sup>2</sup> Fra 1960 incl. Saar.

| Detail-pristal           | 1958 = 100 |      |      |      |      | 1963 = 100 |      |      |      |      |      |
|--------------------------|------------|------|------|------|------|------------|------|------|------|------|------|
|                          | 1958       | 1959 | 1960 | 1961 | 1962 | 1963       | 1964 | 1965 | 1966 | 1967 | 1968 |
| Danmark . . . . .        | 100        | 102  | 103  | 107  | 115  | 100        | 104  | 110  | 118  | 127  | 137  |
| Sverige . . . . .        | 100        | 101  | 105  | 107  | 112  | 100        | 103  | 109  | 115  | 121  | 123  |
| Norge . . . . .          | 100        | 102  | 102  | 105  | 111  | 100        | 106  | 110  | 114  | 119  | 123  |
| Finland . . . . .        | 100        | 102  | 105  | 107  | 112  | 100        | 110  | 115  | 120  | 127  | 138  |
| Island . . . . .         | 100        | 102  | 103  | 108  | 120  |            |      |      |      |      |      |
| United Kingdom . . . . . | 100        | 101  | 102  | 105  | 109  | 100        | 103  | 108  | 112  | 115  | 121  |
| Frankrig . . . . .       | 100        | 106  | 110  | 114  | 119  | 100        | 103  | 106  | 109  | 112  | 117  |
| Vesttyskland . . . . .   | 100        | 101  | 102  | 105  | 109  | 100        | 102  | 106  | 110  | 111  | 113  |
| U.S.A. . . . .           | 100        | 101  | 102  | 103  | 105  | 100        | 101  | 103  | 106  | 109  | 114  |
| Japan . . . . .          | 100        | 101  | 105  | 110  | ...  | 100        | 104  | 112  | 117  | 122  | 128  |

| Effektiv rente af langfristede obligationer | Procent pr. år |      |      |      |      |      |      |      |      |      |      |
|---|----------------|------|------|------|------|------|------|------|------|------|------|
|   | 1958           | 1959 | 1960 | 1961 | 1962 | 1963 | 1964 | 1965 | 1966 | 1967 | 1968 |
| Danmark (statsobligationer) . . . . .       | 5,67           | 5,73 | 6,07 | 6,76 | 7,04 | 6,78 | 6,88 | 8,24 | 8,82 | 9,31 | 9,09 |
| Danmark (realkreditobligationer) . . . . .  | 5,56           | 5,76 | 6,04 | 6,61 | 6,58 | 6,45 | 7,08 | 8,62 | 8,74 | 9,06 | 8,68 |
| Sverige . . . . .                           | 4,92           | 4,93 | 5,41 | 5,62 | 5,09 | 4,92 | 5,72 | 6,29 | 6,60 | 6,10 | 6,26 |
| Norge . . . . .                             | 4,72           | 4,58 | 4,55 | 4,60 | 4,62 | 4,58 | 4,58 | 4,66 | 4,47 | 4,37 | 4,25 |
| United Kingdom . . . . .                    | 4,98           | 4,82 | 5,45 | 6,24 | 5,98 | 5,58 | 6,03 | 6,42 | 6,80 | 6,69 | 7,39 |
| Frankrig . . . . .                          | 5,68           | 5,27 | 5,15 | 5,07 | 5,02 | 4,97 | 5,08 | 5,27 | 5,40 | 5,66 | 5,86 |
| Vesttyskland . . . . .                      | 6,6            | 5,5  | 6,4  | 5,9  | 6,0  | 6,1  | 6,1  | 7,0  | 7,9  | 7,0  | 6,7  |
| U.S.A. . . . .                              | 3,43           | 4,07 | 4,02 | 3,90 | 3,95 | 4,00 | 4,15 | 4,21 | 4,66 | 4,85 | 5,25 |
| Japan . . . . .                             | 6,32           | 6,32 | 6,43 | 6,43 | 6,43 | 6,43 | 6,43 | 6,43 | 6,80 | 6,80 | ...  |

# International oversigt

## Kvantumindeks for udenrigsomsætningen

|                 | 1958 = 100 |      |      |      |      | 1963 = 100       |                  |                  |                  |                  |                  |
|-----------------|------------|------|------|------|------|------------------|------------------|------------------|------------------|------------------|------------------|
|                 | 1958       | 1959 | 1960 | 1961 | 1962 | 1963             | 1964             | 1965             | 1966             | 1967             | 1968             |
| <b>Importen</b> |            |      |      |      |      |                  |                  |                  |                  |                  |                  |
| Danmark         | 100        | 121  | 135  | 142  | 162  | 100 <sup>1</sup> | 120 <sup>1</sup> | 128 <sup>1</sup> | 135 <sup>1</sup> | 141 <sup>1</sup> | 146 <sup>1</sup> |
| Sverige         | 100        | 105  | 124  | 125  | 131  | 100              | 110              | 124              | 126              | 130              | 141              |
| Norge           | 110        | 104  | 118  | 131  | 138  | 100 <sup>2</sup> | 111 <sup>2</sup> | 120 <sup>2</sup> | 135 <sup>2</sup> | 146 <sup>2</sup> | 156 <sup>2</sup> |
| Finland         | 100        | 120  | 150  | 162  | 168  | 100              | 121              | 132              | 138              | 138              | 132              |
| United Kingdom  | 100        | 107  | 121  | 119  | 123  | 100              | 111              | 112              | 114              | 124              | 136              |
| Frankrig        | 100        | 98   | 117  | 127  | 144  | 100              | 113              | 114              | 130              | 136              | 157              |
| Vesttyskland    | 100        | 120  | 143  | 154  | 175  | 100              | 112              | 131              | 133              | 130              | 154              |
| U.S.A.          | 100        | 119  | 114  | 112  | 128  | 100              | 106              | 121              | 142              | 146              | ...              |
| Japan           | 100        | 126  | 155  | 202  | 199  | 100              | 115              | 116              | 134              | 165              | 184              |

## Eksporten

|                |     |     |     |     |     |                  |                  |                  |                  |                  |                  |
|----------------|-----|-----|-----|-----|-----|------------------|------------------|------------------|------------------|------------------|------------------|
| Danmark        | 100 | 107 | 115 | 121 | 128 | 100 <sup>1</sup> | 109 <sup>1</sup> | 118 <sup>1</sup> | 120 <sup>1</sup> | 127 <sup>1</sup> | 140 <sup>1</sup> |
| Sverige        | 100 | 108 | 122 | 129 | 138 | 100              | 111              | 117              | 124              | 131              | 142              |
| Norge          | 100 | 114 | 122 | 130 | 137 | 100 <sup>2</sup> | 116 <sup>2</sup> | 122 <sup>2</sup> | 133 <sup>2</sup> | 142 <sup>2</sup> | 159 <sup>2</sup> |
| Finland        | 100 | 115 | 134 | 139 | 145 | 100              | 107              | 112              | 120              | 126              | 140              |
| United Kingdom | 100 | 103 | 109 | 111 | 113 | 100              | 103              | 108              | 112              | 110              | 126              |
| Frankrig       | 100 | 120 | 140 | 148 | 150 | 100              | 107              | 119              | 125              | 132              | 148              |
| Vesttyskland   | 100 | 114 | 131 | 138 | 144 | 100              | 111              | 121              | 134              | 147              | 170              |
| U.S.A.         | 100 | 98  | 113 | 112 | 115 | 100              | 112              | 114              | 121              | 125              | ...              |
| Japan          | 100 | 120 | 138 | 148 | 177 | 100              | 124              | 159              | 184              | 190              | 236              |

<sup>1</sup> Excl. skibe og fly.

<sup>2</sup> Excl. skibe.

## Indeks for enhedsværdier i udenrigsomsætningen

|                | 1958 = 100 |      |      |      |      | 1963 = 100       |                  |                  |                  |                  |                  |
|----------------|------------|------|------|------|------|------------------|------------------|------------------|------------------|------------------|------------------|
|                | 1958       | 1959 | 1960 | 1961 | 1962 | 1963             | 1964             | 1965             | 1966             | 1967             | 1968             |
| <b>Import</b>  |            |      |      |      |      |                  |                  |                  |                  |                  |                  |
| Danmark        | 100        | 96   | 98   | 98   | 98   | 100 <sup>1</sup> | 101 <sup>1</sup> | 102 <sup>1</sup> | 103 <sup>1</sup> | 103 <sup>1</sup> | 109 <sup>1</sup> |
| Sverige        | 100        | 98   | 99   | 99   | 100  | 100              | 104              | 106              | 108              | 108              | 108              |
| Norge          | 100        | 96   | 95   | 93   | 92   | 100 <sup>2</sup> | 101 <sup>2</sup> | 101 <sup>2</sup> | 102 <sup>2</sup> | 101 <sup>2</sup> | 99 <sup>2</sup>  |
| Finland        | 100        | 96   | 97   | 99   | 100  | 100              | 102              | 103              | 103              | 109              | 131              |
| United Kingdom | 100        | 99   | 99   | 97   | 96   | 100              | 104              | 104              | 106              | 105              | 117              |
| Frankrig       | 100        | 109  | 113  | 111  | 110  | 100              | 102              | 104              | 105              | 104              | 102              |
| Vesttyskland   | 100        | 96   | 96   | 93   | 91   | 100              | 100              | 103              | 104              | 103              | 101              |
| U.S.A.         | 100        | 99   | 100  | 99   | 96   | 100              | 103              | 104              | 106              | 107              | ...              |
| Japan          | 100        | 95   | 96   | 95   | 93   | 100              | 102              | 105              | 105              | 105              | 104              |

## Eksport

|                |     |     |     |     |     |                  |                  |                  |                  |                  |                  |
|----------------|-----|-----|-----|-----|-----|------------------|------------------|------------------|------------------|------------------|------------------|
| Danmark        | 100 | 102 | 101 | 99  | 100 | 100 <sup>1</sup> | 103 <sup>1</sup> | 104 <sup>1</sup> | 108 <sup>1</sup> | 105 <sup>1</sup> | 108 <sup>1</sup> |
| Sverige        | 100 | 98  | 101 | 102 | 101 | 100              | 103              | 107              | 108              | 109              | 109              |
| Norge          | 100 | 97  | 97  | 97  | 96  | 100 <sup>2</sup> | 103 <sup>2</sup> | 107 <sup>2</sup> | 108 <sup>2</sup> | 107 <sup>2</sup> | 104 <sup>2</sup> |
| Finland        | 100 | 94  | 96  | 99  | 99  | 100              | 106              | 111              | 110              | 113              | 133              |
| United Kingdom | 100 | 99  | 101 | 101 | 102 | 100              | 102              | 104              | 108              | 110              | 118              |
| Frankrig       | 100 | 109 | 113 | 113 | 113 | 100              | 104              | 105              | 108              | 107              | 106              |
| Vesttyskland   | 100 | 97  | 99  | 99  | 99  | 100              | 100              | 102              | 103              | 102              | 101              |
| U.S.A.         | 100 | 101 | 101 | 104 | 104 | 100              | 101              | 104              | 107              | 109              | ...              |
| Japan          | 100 | 100 | 102 | 99  | 97  | 100              | 99               | 98               | 98               | 101              | 101              |

<sup>1</sup> Excl. skibe og fly.

<sup>2</sup> Excl. skibe.

# Ordforklaringer

## Ansatt indkomst

Den skattepligtige indkomst ifølge selvangivelsen.

## Arbejdsstandsninger

Arbejdsophør opgjort som tabte arbejdsdage, der direkte eller indirekte skyldes strejke eller lock-out.

## Beboelsejendomme

Ejendomme, hvor over halvdelen af etagearealet benyttes til beboelse.

## Bedriftsenhed (landbrug)

Hvis to landejendomme drives under ét i en sådan grad, at de af den enkelte landmand og af kommunalbestyrelsen anføres som en driftsmæssig enhed, figurerer de i statistikken som én bedrift.

## Beregnet folketal

Årlig ajourføring af folketællingsopgørelserne på køn og alder.

## Betalingsbalancen

Se bilag 2.

## Betinget dom

Dom til frihedsstraf, hvor straffen udsættes eller helt bortfalder, såfremt personen en vis tid holder sig straffri.

## Bruttonationalproduktet i markedspriser

Se bilag 1.

## Bruttoreproduktionstal

Det antal døtre, som 1000 piger beregnes at ville føde fra de er 15 til de er 49 år, forudsat at de aldersbetingede fertilitetskvotienter holder sig på det pågældende kalenderårs niveau, og at ingen af mødrene dør før det fyldte 50 år.

## Bruttofaktorindkomsten

Se bilag 1.

## Bytteforholdet i udenrigshandelen

Angiver forholdet mellem enhedsværdiindekset for eksporten og enhedsværdiindekset for importen.

## Etageareal (brutto)

Ejendommens bebyggede areal ganget med antal etager (ekskl. kælder).

## Fertilitetskvotienter, aldersbetingede

Antal levendefødte fordelt efter de fødende kvinders alder sat i forhold til det samlede antal kvinder i samme aldersklasse.

## Fertilitet samlet

Det antal levendefødte børn, 1000 piger beregnes at ville føde fra de er 15 til de er 49 år, forudsat at fertiliteten i de forskellige aldersklasser holder sig på det pågældende kalenderårs niveau, og at ingen af mødrene dør, før det fyldte 50 år.

## Fertilitetskvotient, summarisk

Antal levendefødte pr. 1000 indbyggere, beregnet på grundlag af middelfolketallet.

## Foderenhed

Foderværdien af 1 kg byg.

## Folketælling

Detaljeret opgørelse af befolkningens sammensætning, som foretages hvert 5. år, senest 1970.

## Generalhandel

Den samlede import og eksport, altså også import af varer der senere genudføres, og eksport af sådanne varer.

## Helårsarbejder

For landbruget omregnes den benyttede arbejdskraft eller arbejdsindsats til helårsarbejdere, idet det er forudsat, at 300 arbejdsdage = 1 helårsarbejder.

## Hovedbankerne

Omfatter Københavns Handelsbank A/S, Den Danske Landmandsbank A/S og Privatbanken i København A/S.

## Husdyrbestand

Det antal dyr, der befinder sig på ejendommen om morgenen på tællingsdagen. Der foretages hvert år i juli en tælling af husdyrene på samtlige ejendomme med husdyr. Herudover foretages partielle tællinger flere gange årligt, f.eks. svinetællinger hver 6. uge på et 25 pct. udsnit af alle ejendomme med husdyr.

## Indeks for enhedsværdier

Angiver henholdsvis for importen og eksporten forholdet imellem de gennemsnitlige enhedsværdier i det pågældende år og i basisåret. Sammenvejningen sker med værdierne i det pågældende år.

## Indeks vedrørende forbrugerpriser

Indekset beregnes på grundlag af detailpriserne incl. indirekte afgifter og pristilskud. I indekset indgår prisoplysninger for de samme varer og tjenesteydelser som i reguleringspristallet (se dette), men vægtfordelingen er baseret på det samlede private forbrug ifølge nationalregnskabsstatistikken. Fra 1959 til 1964 er vægtfordelingen baseret på det private forbrug i 1957, fra 1965 til februar 1969 på forbruget i 1964 og fra marts 1969 på det private forbrug i 1966.

For årene 1959-64 blev indekset beregnet med basis i 1957, men tallene er i tabellen omregnet med året 1964 som basisår, og samtidig er boligposten indregnet i indekset, som det har været praksis efter 1964.

## Investeringer

Se bilag 1.

## Kapitalbalancen

Se bilag 2.

## Kollektivt konsum

Se bilag 1.

## Kvantumindeks

Angiver henholdsvis for importen og eksporten forholdet imellem de omsatte mængder i det pågældende år og i basisåret. Sammenvejningen sker med værdierne i basisåret.

## Landbrugsejendom (landbrugsbedrift)

Landejendom med et landbrugsmæssigt udnyttet areal på 0,55 ha eller derover.

Opgørelsen i tiårs-oversigten omfatter antallet af landbrugsbedrifter, men ikke ejendomme, der hovedsagelig driver erhvervmæssigt gartneri, frugtavl eller planteskolevirksomhed. Drives to landbrugsejendomme sammen, så eksisterer den ene af dem ikke i Danmarks Statistiks opgørelser, da den ikke længere er en selvstændig landbrugsvirksomhed. Landbrugsejendomme, hvis samlede dyrkede jordtilliggende er bortforpagtet eller bortlejet, er ikke medtaget i opgørelsen. Selvstændigt husdyrhold på jordløse ejendomme er dog optalt og medtaget under husdyrholdet. De bortforpagtede eller bortlejede jorder er medtaget under den eller de ejendomme, der har forpagtet eller lejet jorden. En ejendom, der har bortforpagtet eller bortlejet al sin jord, behøver dog ikke at være slettet i matrikeldirektoratets noteringsfortegnelse over landbrugsejendomme.

## Landbrugsordninger (hjemmemarkedsordninger)

Ordninger som for de vigtigste salgsvarer sikrer landbruget en højere pris på det danske marked end eksportprisen.

## Andre landbrugsordninger

F.eks. at staten yder tilskud til køb af gødning, kontant tilskud til mælkeproducenterne i forhold til produktionen samt tilskud til amtskommunerne til helt eller delvis bortfald af grundskyld på landbrugsejendomme.

## Landbrugsstøtte (indirekte)

Støtte gennem landbrugets dispositionsfond, hvortil staten yder beløb til markedspleje, til salgsfremmende foranstaltninger samt til mejeri-rationalisering.

## Ledighedsprocent

Antallet af ledige i forhold til antallet af arbejdsløshedsforsikrede udtrykt i procent.

## Lejlighed

Et eller flere værelser beregnet til beboelse og indeholdende (eller med adgang til) køkken (køgeinstallation).

## Middelfolketal

Gennemsnit af folketallet på to tidspunkter, normalt årets begyndelse og slutning.

## Nationalregnskabet

Se bilag 1.

# Ordforklaringer

## Nettoreproduktionstal

Det antal døtre, 1000 piger beregnes at ville føde fra de er 15 til de er 49 år, forudsat at de aldersbetingede fertilitetskvotienter og dødeligheden i hver enkelt aldersklasse holder sig på det pågældende kalenderårs niveau.

## Opsparing

Se bilag 1.

## Person-kilometer

Én person transporteret én kilometer.

## Prisindeks

Et forholdstal, der giver udtryk for, hvor mange procent prisen er ændret fra det tidspunkt, man anvender som udgangspunkt for beregningen (basisåret).

## Registerbefolkning

Folketal opgjort hvert kvartal ved hjælp af oplysninger fra de kommunale folkeregistre.

## Reguleringspristallet

Dette indeks beregnes i henhold til lov nr. 83 af 16. marts 1963, senest ændret ved lov nr. 17 af 8. februar 1967. Det er baseret på detailpriser for et udvalg af varer og tjenesteydelser samt udgiften til bolig. I varepriserne er så vidt muligt foretaget fradrag for afgifter, mens tilskud til nedbringelse af varepriserne er tillagt. Boligudgiften er dog husleje med fradrag af tilskud. Vægtgrundlaget for reguleringspristallet er fordelingen af forbrugsudgifterne i lønmodtagerhusstande; fra 1963 til 1965 var vægtfordelingen baseret på forbrugsundersøgelsen i 1955, fra 1966 til januar 1969 på forbrugsundersøgelsen i 1963 og fra april 1969 på forbrugsundersøgelsen i 1966.

## Rentemarginal

Forskellen mellem gennemsnitlig ud- og indlånsrente i henholdsvis bankerne eller sparekasserne.

## Sanktioner

Afgørelser i straffesager.

## Skalaindkomst

Den ansatte indkomst (se denne) med fradrag af person- og hustrufradrag, samt nedslag i indkomsten for folkepensionister for visse renteindtægter.

## Specialhandel

Import af varer til brug her i landet og eksport af varer fremstillet her i landet.

## Storkreatur

Mål for den samlede husdyrbestand. Omregning til storkreaturer foretages på grundlag af oplysninger vedrørende de enkelte husdyrs foderforbrug, idet f.eks. 1 storkreatur = 1 malkeko, 2,65 kalve, 2 søer eller 50 høns.

## Ton-kilometer

Én ton gods transporteret én kilometer.

## Transithandel

Import af varer til genudførsel og eksport af sådanne varer.

## Ubetinget dom

Dom til frihedsstraf.

## Vandringer, udenlandske

Registrering finder sted ved udvandring, d.v.s. ved opgivelse af bopæl her i landet. Ved indvandring fra udlandet registreres ikke-skandinaver, når arbejdstilladelse foreligger, eller i tilfælde hvor opholdstilladelse er givet for mere end 3 måneder. For skandinaver sker registrering, når vedkommende tager fast ophold her i landet.

## Varer og tjenester til rådighed

Se bilag 1.

# Bilag I

## Nationalregnskabet

Nationalregnskabstallene bygger på forskellige statistiske oplysninger, som man forsøger at samle til et helhedsbillede dels af tilgangen af varer og tjenester, tilvejebragt gennem erhvervenes produktion eller via importen, dels af anvendelsen af disse varer og tjenester til eksport, konsum og investering. Da de foreliggende statistiske oplysninger ikke er fuldt ud tilstrækkelige, er det nødvendigt for at opnå dette helhedsbillede at lade skøn indgå i beregningerne.

**Bruttofaktorindkomsten** er beregnet som værdien af produktionen i samtlige landets erhverv med fradrag af værdien af de rå- og hjælpstoffer, erhvervene har brugt ved produktionen. På side 31 findes oplysninger om landbrugets produktionsværdi samt udgifter til indkøbte rå- og hjælpstoffer, på side 20 belyses industriens produktionsværdi. Opgørelsesmetoden i de to erhverv er dog ikke ensartet, hvorved en direkte sammenligning vanskeliggøres. For landbruget medtages således ikke værdien af leverancer mellem de enkelte bedrifter indbyrdes, hvorimod køb og salg mellem de enkelte industrivirksomheder indgår i såvel produktionsværdi som i værdien af rå- og hjælpstoffer. For industrien og for andre erhverv med samme fremgangsmåde bliver produktionsværdien derfor i højere grad end for landbruget en bruttostørrelse. Metoden medfører tillige, at såvel produktionsværdi som anvendelsen af rå- og hjælpstoffer formindskes, hvis to eller flere virksomheder sammenlægges som led i en strukturrationalisering. Det omvendte ville være tilfældet ved udskillelse af produktionsgrene, der hidtil havde været forenet med andre. Derimod er beregningen af bruttofaktorindkomsten upåvirket af sådanne ændringer. Disse og andre forhold medfører, at man i nationalregnskabet normalt ikke giver sammenhængende tidsrækker over udviklingen i produktionsværdi og i de anvendte rå- og hjælpstoffer, hverken samlet eller for de enkelte erhverv. Fra denne regel findes dog et par undtagelser. I tabellerne på side 81 er således vist den samlede produktionsværdi for bygge- og anlægsvirksomhed, og af tabellerne på side 78 fremgår produktionsværdien for Offentlige ydelser, der svarer til værdien af det kollektive konsum. Bruttofaktorindkomsterne for de to erhverv er oplyst i tabellerne på side 76, således at værdien af de anvendte rå- og hjælpstoffer i begge tilfælde fremgår af forskellen mellem tallene, både i årets priser og i 1955-priser.

Når værdien af produktionen er opgjort i kostpriser, d.v.s. at indirekte afgifter ikke er lagt til priserne, og statstilskud til nedbringelse af priserne ikke er trukket fra, vil bruttofaktorindkomsten give udtryk for den værditilvækst, der er skabt i det pågældende erhverv ved forarbejdningen af de udefra erhvervede rå- og hjælpstoffer. Bruttofaktorindkomsten svarer tillige til aflønningen af de produktionsfaktorer, der har medvirket ved produktionen. Denne aflønning er opgjort brutto, hvilket vil sige, at afskrivningerne ikke er fradraget, ligesom der heller ikke er foretaget fradrag for udgifterne til reparation og vedligeholdelse. Hvis man fra bruttofaktor-

indkomsten fradrager rente- og aktieudbyttebetalingen (netto) til udlandet, får man bruttonationalindkomsten, jfr. tabellerne på side 78.

**Bruttonationalproduktet i markedspriser** (side 78) fremkommer ved at lægge indirekte afgifter til bruttofaktorindkomsten og fradrage statstilskud til nedbringelse af priserne.

**Import og eksport af varer og tjenester** (side 78). Ved opgørelsen af vare- og tjenestebalancen over for udlandet til brug for nationalregnskabstatistikken er Færøerne og Grønland behandlet som udland, medens disse områder er behandlet som indland i de på side 43-46 anførte tal for Betalings- og kapitalbalancen. Denne forskel betyder, at saldoen for varer og tjenester bliver forskellig i de to opgørelser. To andre afvigelser, som gør sig gældende mellem de to opgørelser, får derimod kun betydning for de samlede beløb for henholdsvis importen og eksporten, men ikke for saldoen, idet de påvirker importen og eksporten ens. Den ene af disse afvigelser vedrører vareimporten, som til brug for nationalregnskabstatistikken er opgjort c.i.f., medens den i tabellen side 44-45 er opgjort f.o.b. Dette medfører, at også indtægterne og udgifterne vedrørende skibsfarten bliver forskellige i de to opgørelser. Den anden afvigelse består i, at man ved nationalregnskabsberegningerne har forhøjet den del af skibsfartsindtægterne, der hidrører fra fart i timecharter, med et beløb der svarer til udgifterne til rå- og hjælpstoffer i de skibe, der sejler i timecharter. Samtidig er udgiftssiden (skibsudgifterne) på vare- og tjenestebalancen forhøjet tilsvarende.

**Varer og tjenester til rådighed** (side 78). Dette beløb findes ved bruttonationalproduktet i markedspriser at lægge importen af varer og tjenester og fradrage eksporten af varer og tjenester. Det derved fremkomne beløb svarer til værdien af de varer og tjenester, som er til rådighed for den danske befolkning til konsum eller investering (herunder lagerinvesteringer).

**Kollektivt konsum** (side 78) består af forskellige ydelser (undervisning, hospitalhjælp, retsbeskyttelse, forsvar m.v.), som det offentlige stiller til befolkningens rådighed. Udgifterne, der er forbundet med disse ydelser, består hovedsagelig af lønninger og udgifter til køb af varer, f.eks. skolebøger, medicin og militær udrustning. Udgifterne til opførelse af bygninger og anlæg, f.eks. skoler og hospitaler, samt til køb af inventar indgår ikke under det kollektive konsum, men under investeringer. En undtagelse udgør imidlertid bygge- og anlægsarbejder med militært formål, der ikke regnes som investering, men medtages under det kollektive konsum, hvortil også inventar til kaserne, køb af våben og militær udrustning i det hele taget er henregnet.

**Investeringer** (side 80-82). De samlede bruttoinvesteringer består af faste bruttoinvesteringer og af lagerinvesteringer m.v. (forøgelse i varelagre og besætninger). De

faste bruttoinvesteringer omfatter de udgifter, der er forbundet med opførelse af nye bygninger (herunder boliger) og anlæg samt køb af transportmidler, maskiner, inventar og andet varigt udstyr, der anvendes af erhvervene. Endvidere indeholder de faste bruttoinvesteringer erhvervenes udgifter til reparation og vedligeholdelse af de allerede eksisterende bygninger, anlæg, transportmidler, maskiner m.v. Når man fra de faste bruttoinvesteringer trækker udgifterne til reparation og vedligeholdelse, fås nyanskaffelserne af fast realkapital. Fradrages yderligere udgifter til afskrivninger (reinvesteringer), fremkommer de faste nettoinvesteringer, der sammen med lagerinvesteringerne udgør de samlede nettoinvesteringer. Mens de to øverste tabeller på side 80 viser de samlede investeringer, er i den nederste tabel givet en nærmere belysning af de faste investeringer, der er foretaget af staten, kommunerne og koncessionerede virksomheder. I tilknytning til oplysningerne om investeringer er i tabellerne på side 81 endvidere givet en oversigt over bygge- og anlægsvirksomheden. Når bortses fra forsvarets bygge- og anlægsarbejder, der som nævnt indgår i det kollektive konsum, belyser tallene de faste investeringer i forskellige kategorier af bygninger og anlæg.

**Opsparing** (side 80 og 82). Bruttoopsparingen svarer til bruttonationalproduktet i markedspriser med fradrag af følgende poster:

1. rente- og udbyttebetalinger (netto) til udlandet,
2. indkomstoverførsler (netto) til udlandet,
3. kollektivt konsum og
4. privat konsum.

Bruttoopsparingen bliver derved også lig med bruttoinvesteringerne med fradrag af underskuddet (resp. tillæg af overskuddet) på betalingsbalancens løbende poster, idet dette underskud (overskud) består af saldoen for varer og tjenester over for udlandet, rente- og udbyttebetalinger (netto) til udlandet samt indkomstoverførsler (netto) til udlandet. Ligesom for investeringerne opdeles bruttoopsparingen i afskrivninger, reparation og vedligeholdelse samt nettoopsparing. I tabellen øverst på side 80 er vist, hvorledes forskellen mellem investering og opsparing, svarende til underskuddet (resp. overskuddet) på den løbende betalingsbalance over for udlandet, kan opdeles i nettolåntagning fra udlandet og kapitaloverførsler (gaver) til udlandet.

I tabellen på side 82 er bruttoopsparing, excl. reparations- og vedligeholdelsesudgifter, opdelt på offentlig og privat opsparing. Den private opsparing er yderligere fordelt mellem opsparing i forskellige selskaber, institutioner m.v. og personlig opsparing. Selvstændige landbrugeres opsparing er vist for sig under den personlige opsparing, således at den øvrige del af den personlige opsparing, der er fundet som en rest, omfatter opsparing hos selvstændige uden for landbrug, lønmodtagere og personer ude af erhverv.

# Bilag 2

## Betalingsbalancen

Betalingsbalancen som opstillet i denne oversigt er en transaktionsopgørelse, d.v.s. en opgørelse over værdien af de inden for en given periode foretagne økonomiske transaktioner med udlandet uden hensyn til betalings-tidspunkt. Betalingsbalancen opstilles efter det dobbelte bogholderis princip, hvorefter enhver transaktion giver anledning til to posteringer, en på indtægtsiden og en på udgiftssiden. Anvendelsen af dette princip medfører, at betalingsbalancen altid vil balancere i den forstand, at summen af indtægterne er lig summen af udgifterne, når der ses bort fra unøjagtigheder i den statistiske opgørelse, de såkaldte »fejl og mangler«.

Betalingsbalancen opdeles som regel i flere delbalancer, heraf balancen for de løbende poster og balancen for kapitalposter. Betalingsbalancens løbende poster omfatter:

### 1. Varehandel med udlandet.

I modsætning til i udenrigshandelen, hvor importen opgøres cif. og eksporten fob. dansk havn, opgøres i betalingsbalancestatistikken både import og eksport fob., hvilket i praksis vil sige, at udenrigshandelens importangivelser reduceres for påløbne fragtomkostninger ved søtransport. Ligeledes i modsætning til udenrigshandelstatistikken omfatter betalingsbalancens tal for vareomsætning med udlandet også Færøernes og Grønlands samhandel med udlandet samt im- og eksport af ikke-monetært guld.

### 2. Søtransport.

Indtægterne hidrører dels fra danske rederiers indtjening ved sejlads i udenrigsfart med undtagelse af fragtning af varer fra udlandet til Danmark, dels fra udenlandske skibes udgifter her i landet til havnepenge, provientering, bunkring, reparationer m.m. Udgifterne skyldes dels danske skibes udgifter i fremmede havne, dels udgifter til søfragten på importen med undtagelse af den del, der fragtes på danske skibe (jfr. ovenfor under varehandel).

### 3. Rejser.

Omfatter indtjening ved udlændinges rejser og ophold her i landet og udgifter ved danskeres rejser til og ophold i udlandet.

### 4. Øvrige varer og tjenester.

Herunder posteres en række transaktioner af løbende karakter f.eks. transitvarehandel, provision, patentafgifter og licensbetalinger, arbejdsydelser, landtransport samt forskellige statslige ydelser.

### 5. Renter, udbytter m.m.

Indtægterne omfatter renter af lån ydet udlandet, udbytter af aktier i udenlandske virksomheder samt løbende hjemtagelse af overskud i danske virksomheder i udlandet m.m. Udgifterne omfatter rente af udenlandsk kapital anbragt her i landet, udbytte til danske aktier på udenlandske hænder samt udenlandske virksomheders løbende hjemtagelse af overskud i deres filialer og datterselskaber her i landet.

### 6. Gaver, indkomstoverførsler m.v.

Omfatter bl.a. private gaveydelser over grænsen, arv og erstatninger, hjælp til udviklingslandene, overførsler af arbejdsindkomster m.m.

### 7. Kursgevinster på valutaterminsforretninger.

For at sikre sig mod tab ved ændringer i valutakurserne, kan importører og eksportører hos de private banker købe og sælge valuta på termin, d.v.s. at såvel levering som betaling finder sted på et senere tidspunkt end det, hvor handelen indgås, og prisen fastsættes. Bankerne søger normalt disse forretninger udlignet ved modgående aftaler med deres udenlandske korrespondenter. Ved en ændring i kursen enten for den danske krone eller for en udenlandsk valuta vil der således i en vis periode, op til et år, efter kursændringen blive leveret valuta til gammel kurs. Da man i udenrigshandelstatistikken imidlertid straks værdiansætter varehandelen i overensstemmelse med den nye kurs, kan der opstå en difference mellem den faktisk betalte pris for en vare og den, der er anvendt ved opgørelsen af udenrigshandelen. Da disse differencer, der benævnes kursgevinster på valutaterminsforretninger, ikke lader sig fordele på henholdsvis import og eksport, har man valgt at udsøndre dem som en særlig post på betalingsbalancen.

De således omtalte transaktioner under de løbende poster modsvares af betalingsbalancens kapitalposter, d.v.s. ændringer i vor status over for udlandet. Har vi således et underskud på vare- og tjenestebalancen, må dette finansieres ved en statusforringelse over for udlandet. Disse ændringer kan give sig udtryk på flere måder. De kan vise sig ved ændringer i leverandørkreditter eller kundetilgodehavender i udlandet o.l. eller gennem forskydninger i de monetære institutioners, d.v.s. Nationalbankens og de private bankers valutatilgodehavender. De monetære institutioners valutastilling kan imidlertid også ændres som følge af kapitaltransaktioner alene. F.eks. kan den danske stat, danske kommuner eller danske erhvervsvirksomheder m.v. optage lån i udlandet, eller danske værdipapirer kan blive solgt til udlandet; i begge tilfælde fremkommer der en statusforringelse overfor udlandet, der modsvarer stigningen i valutastillingen. Det samme gælder, hvis man her i Danmark modtager afdrag på lån, man har ydet til udlandet. Omvendt vil et lån, ydet herfra til personer m.v. i udlandet, samt de afdrag, som man her fra landet betaler på en gæld, man har i udlandet, optræde som en forbedring af status.

## Kapitalbalancen

Medens opgørelsen af betalingsbalancen er et forsøg på at beskrive, hvilke transaktioner af økonomisk art der har fundet sted i årets løb mellem Danmark og udlandet, er kapitalbalancen en opgørelse af gæld til og tilgodehavender i udlandet på et bestemt tidspunkt (ved årets udgang). Principielt skulle bevægelserne i denne statusopgørelse, når bortses fra kapitalgevinster eller kapitaltab, svare til bevægelserne i kapitalposterne på betalingsbalancen; i praksis er det ikke teknisk muligt at tilvejebringe fuld overensstemmelse.