

STATISTISK ÅRBOG

2010



DANMARKS
STATISTIK

Statistisk Årbog 2010

Statistical Yearbook 2010

Statistisk Årbog 2010

Udgivet af Danmarks Statistik
Juni 2010
114. årgang

ISBN 978-87-501-1845-9
ISSN 0070-3567
ISBN 978-87-501-1846-6 (internet-udgave)
ISSN 1601-104x (internet-udgave)

Statistisk Årbogs internetadresse: www.dst.dk/aarbog

Redaktion Stefan Jul Gunnensen
Tlf.: 39 17 31 67. E-mail: sjg@dst.dk

Margrethe Pihl Bisgaard
Tlf.: 39 17 31 62. E-mail: mpb@dst.dk

Udsnit af kort, hvortil Kort & Matrikelstyrelsen har ophavsret,
er gengivet med instituttets tilladelse.

Sats: Danmarks Statistik, København
Tryk: Rosendahls – Schultz Grafisk
Oplag: 2.500
Foto: Masterfile/Scanpix

Pris 370 kr. inkl. 25 pct. moms

**Salg og
abonnement** Publikationssalg:
Tlf.: 39 17 30 20. E-mail: publsalg@dst.dk

**© Danmarks
Statistik 2010** Enhver form for hel eller delvis gengivelse eller mangfoldiggørelse
af denne publikation uden skriftligt samtykke fra Danmarks Statistik
er forbudt efter gældende lov om ophavsret.

Undtaget herfra er citatretten, der giver ret til at citere, med angivelse
af denne publikation som kilde, i overensstemmelse med god skik
og i det omfang, som betinges af formålet.

Henvendelse Danmarks Statistik
Sejrøgade 11
2100 København Ø

Tlf.: 39 17 39 17
E-post: dst@dst.dk
Internet: www.dst.dk

Forord

Statistisk Årbog 2010 er en bog om danskernes liv og levevilkår. Tallene viser, hvordan vores samfund udvikler sig år for år. Sådan har det været hvert år siden 1896, hvor *Statistisk Årbog* blev udgivet for første gang.

Statistisk Årbog er Danmarks Statistiks mest omfattende udgivelse og afspejler hovedparten af de statistikker, der bliver produceret i institutionen.

I alt bidrager ca. 160 af Danmarks Statistiks faglige specialister til årbogen. Derudover medtager årbogen også en del statistikker fra andre myndigheder og institutioner.

I denne 2010-udgave præsenterer vi *Statistisk Årbogs* nye design. Både omslaget og layoutet af sider, figurer og tabeller er blevet fornyet. Samtidig er alle tabeller blevet grundigt gennemgået for blandt andet aktualitet, hvilket har medført, at en række tabeller er udgået, mens der er enkelte nye tabeller.

På www.dst.dk/aarbog kan du læse en række artikler om årbogen og hente bogen i pdf-format. På siden findes også eventuelle rettede versioner af tabeller.

På www.dst.dk/aarbogsarkiv kan du finde historiske årbøger i pdf-format fra årgang 1896 og frem, og det er muligt at søge på enkelte ord. 80 pct. af alle årgange af *Statistisk Årbog* er allerede nu indscannet, og i de kommende måneder vil endnu flere blive tilgængelige i online-arkivet.


Den engelske version af årbogen hedder *Statistical Yearbook* og kan hentes i pdf-format på www.dst.dk/yearbook.





Kommentarer og forslag til forbedringer fra bogens brugere er altid velkomne og kan sendes til mpb@dst.dk eller sjg@dst.dk.



Danmarks Statistik, maj 2010

Jan Plovsing / Leon Østergaard

Indholdsfortegnelse

		Side	Tabel
	Danmark		
	Geografi og klima	● 9-16	1-6
	Arealdække, natur, meteorologiske forhold		
	Befolkning og valg	● 17-62	7-60
	Folketal, indvandrere og efterkommere, fertilitet, dødelighed, navne, samlivsformer, folketingsvalg, regionsvalg, kommunale valg, Europa-Parlamentet, folkeafstemninger, menighedsrådsvalg		
	Uddannelse og kultur	● 63-96	61-106
	Uddannelsesinstitutioner, elever, uddannelsesniveau, uddannelse og beskæftigelse, bøger, dagblade, radio, tv, biografer, biblioteker, museer, teatre, idræt		
	Arbejdsmarked og løn	● 97-130	107-135
	Beskæftigelse, pendling, løn, fagforeninger, dagpenge, ledighed, arbejdstid, arbejdsmarkedspolitiske foranstaltninger		
	Sociale forhold, sundhed og retsvæsen	● 131-184	136-199
	Institutioner, udgifter, bistand til børn og unge, barselsorlov, børnepasning, ældreomsorg, sygesikring, pension, sygdom, anmeldelser, afgørelser, frihedsstraf		
	Indkomst, forbrug og priser	● 185-218	200-227
	Familie- og personindkomst, regnskab, detaljeret forbrug, vareforsyning, drikke- og tobaksvarer, prisudvikling, ejendomssalg		
	Generel erhvervsstatistik	● 219-234	228-239
	Firmastatistik, brancher, regnskabsstatistik, arbejdssteder, lønsum, forskning og udvikling		
	Landbrug, skovbrug og fiskeri	● 235-262	240-267
	Bedrifter, produktion, arealanvendelse, høstudbytte, husdyrhold, miljøbelastning, kapitelstakster, regnskabsstatistik, hugst, fiskerfartøjer, fiskeri		
	Industri	● 263-270	268-270
	Omsætning, produktion, eksport, konjunkturudvikling		
	Byggeri og boligforhold	● 271-286	271-285
	Bygningsbestand, byggevirksomhed, boligbyggeri, samlet areal, omkostningsindeks, beskæftigede ved bygge og anlæg, befolkningens boligsituation, boligtyper, opvarmning		

	Side	Tabel
Serviceerhverv og informationssamfundet Detailomsætning, rejser, turisme og overnatninger, omsætning og eksport i serviceerhverv, it-erhverv, varige forbrugsgoder, it og telefoni	287-300	286-298
Transport Infrastruktur, transportmidler, trafik, person- og godstransport, personbiler, færdselsuheld	301-324	299-323
Miljø og energi Forurening, råstofindvinding, vandforbrug, pesticider, miljøskatter og -afgifter, energibalance og -forbrug	325-340	324-339
Udenrigshandel Hovedtal, samhandel med andre lande, mest importerede og eksporterede varer	341-360	340-348
Nationalregnskab og betalingsbalance Forsyningsbalance, indkomstanvendelse, finansielle konti for sektorer, produktion, beskæftigelse, forbrug, investeringer, bruttonationalprodukt, betalingsbalance	361-390	349-374
Offentlige finanser Statens finanser, aktiver og passiver, regnskab for sektorer, skatter og afgifter, offentlige udgifter og indtægter, subsidier, statslig bistand til lande	391-426	375-404
Penge- og kapitalmarked Pengemængde, penge- og realkreditinstitutter, finansieringsselskaber, aktier, obligationer, valutakurser	427-447	405-427
 Færøerne  Grønland	Færøerne og Grønland	448-453
	Oversigtstabel med statistik fra samme områder som Danmark (fx areal, befolkning, retsvæsen, indkomster, fiskeri, byggeri, boligforhold, nationalregnskab mv.)	428
 International statistik 	International statistik	454-475
	Areal, befolkning, fertilitet, dødelighed, uddannelse, ledighed, kulturelle forhold, beskæftigelse, produktion, forurening, priser, infrastruktur, bruttonationalprodukt, betalingsbalance	429-447
Bilag	Dansk Branchekode og standardgrupperinger	476-477
	Definitioner og ordforklaringer	478-505
	Stikordsregister	506-523

Signaturforklaring	-	Nul
	•	Tal kan efter sagens natur ikke forekomme
	0	Mindre end 0,5 af den anvendte enhed
	0,0	Mindre end 0,05 af den anvendte enhed
	..	Oplysning for usikker eller angives ikke af diskretionshensyn
	...	Oplysning foreligger ikke
	*	Foreløbige anslåede tal
	—	Databrud i en tidsserie. Oplysninger fra før og efter databrudet er ikke fuldt sammenlignelige
		Henviser til link til Statistikbanken, hvor du vil kunne finde flere tal for den pågældende statistik, fx tal for flere år. I Statistikbanken finder du også oplysninger om metode og kontaktpersoner
		Henviser fra figur i tekstafsnit til tabel
	Rød skrift	Rød skrift i pdf-udgaven af årbogen henviser til, at der er rettet i forhold til den trykte udgave

Som følge af afrundinger kan summen af tallene i tabellerne afvige fra totalen.

Nye tabeller Nyregistrerede motorkøretøjers energieffektivitet (tabel 302)
 Overgangstabel for CO₂ (tabel 325)
 Dansk økonomis bidrag til drivhuseffekten (tabel 326)
 Udslip af drivhusgasser fra danske transportaktiviteter (tabel 327)
 Bruttoenergiforbrug (tabel 337)
 Udenrigshandel med tjenester (tabel 343)
 Beskatningen fordelt efter nationalregnskabsgrupper (tabel 402)

Udgåede tabeller Meteorologiske forhold, nedbør, soltimer, tryk og vind samt døgnoplysninger (tabel 7-8)
 Folketal fordelt efter køn og alder i regioner (tabel 15)
 Fagblade, tidsskrifter og magasiner (tabel 87), Film fordelt efter censur forhold (tabel 98)
 Danske spil (tabel 110), Beskæftigede fordelt efter køn, bopæl og branche (tabel 117)
 Befolkningen fordelt efter køn, alder og socioøkonomisk status (tabel 118)
 Løn opdelt efter branche og uddannelsesniveau (tabel 127-128, 130-131, 133 og 134)
 Indkomsterstøttende ydelser (tabel 155), Familieindkomstmassen (tabel 219)
 Personindkomst fordelt efter køn og socioøkonomisk gruppe (tabel 220)
 Disponibel indkomstmasse fordelt efter køn og socioøkonomisk gruppe (tabel 223)
 Prisindeks for indenlandsk vareforsyning (tabel 231)
 Regnskabsstatistik, regionalt og for dansk og udenlandsk ejede selskaber (tabel 253-254)
 Arbejdssteder, beskæftigelse og lønsum fordelt efter amter (tabel 256)
 Arbejdssteder fordelt efter størrelse og sektor (tabel 260)
 Job fordelt efter arbejdsstedets størrelse, branche og region (tabel 262)
 Omsætning og eksport for brancher i serviceerhverv (tabel 315-317)
 Virksomheder udsat for problemer med it-sikkerhed (tabel 319)
 Luftforurening i byer og udslip fra transportsektoren (tabel 351 og 353)
 Endeligt energiforbrug fordelt efter sektor (tabel 366)
 Specifikation af statens finanser, nettoudgifter (tabel 402)
 Folkemængde, fødsels- og dødsrater for verdensdele (tabel 457)
 Tilhængere af udvalgte religioner (tabel 460), Analfabetisme i udvalgte lande (tabel 462)
 Vej- og jernbanetransport (tabel 468), Produktion af elektricitet i forskellige lande (tabel 471)
 Værdien af forskellige landes import, landefordelt (tabel 473)
 Bytteforhold og kvantumindeks i udenrigshandlen (tabel 475)
 Bruttoværditilvækst (tabel 479), Effektiv rente af statsobligationer (tabel 481)
 ØMU-underskud/overskud (tabel 483)



Statistisk Årbog er som fotografiet ovenfor, der viser et udsnit af København: Et øjebliksbillede, der viser en lang række facetter af danskernes liv og færden. Samtidig fortæller årbogen historien om livet i Danmark fra år til år mht. demografi, økonomi, kultur, uddannelse, forbrug osv.

Danmark

