



Økonomisk overblik

Økonomisk overblik

- Den økonomiske aktivitet (BNP) og betalingsbalancen
- Udenrigshandel med varer
- Beskæftigelse, ledighed og løn
- Forventningsindikatorer
- Byggeaktivitet og industriproduktion
- Konkurser og tvangsauktioner
- Renter og valutakurser
- Forbrugerpriser
- Offentlige finanser

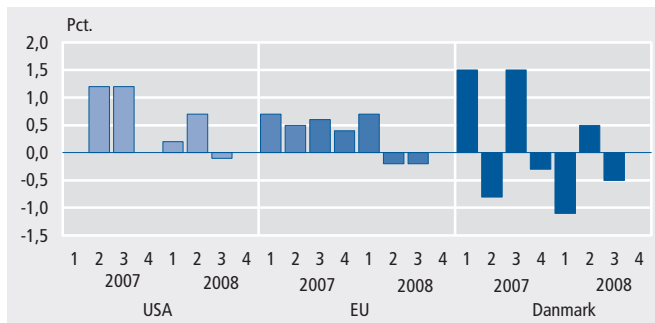
Flere tal

- Økonomisk overblik indeholder en oversigt over den nyeste udvikling i nogle af de centrale økonomiske indikatorer. Oversigten er primært baseret på uddrag fra Nyt fra Danmarks Statistik, men i visse tilfælde er andre kilder også anvendt. Du kan finde mere information på www.dst.dk/nyt.



Nationalregnskab

Kvartalsvis økonomisk vækst i Danmark, EU og USA



Økonomisk nedgang i tredje kvartal

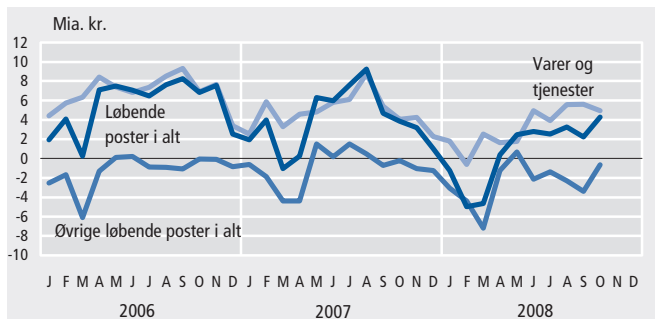
BNP faldt 0,5 pct. i 3. kv.

Bruttonationalproduktet (BNP) faldt med 0,5 pct. i tredje kvartal, når der korrigeres for prisudvikling og sæsonbevægelser. Mens investeringerne voksede, faldt de øvrige indenlandske efterspørgselskomponenter, ligesom samhandlen med udlandet bidrog negativt til udviklingen i BNP. I forhold til tredje kvartal 2007 er BNP faldet med 1,2 pct., og den samlede nedgang i de første tre kvartaler var 0,5 pct. målt i forhold til samme periode sidste år.

Kilde: *Nyt fra Danmarks Statistik nr. 508*, 1. december 2008

Betalingsbalance

Hovedposter, nettoindtægter, tremåneders glidende gennemsnit



Fortsat overskud på betalingsbalancen

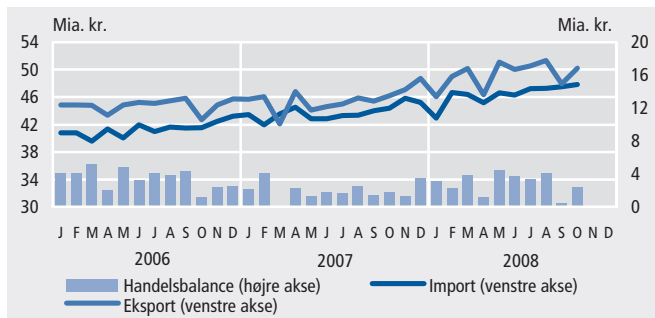
Overskud på niveau med oktober sidste år

I oktober var der et overskud på 3,5 mia. kr. på betalingsbalancens løbende poster. Det er et lille fald på 0,8 mia. kr. i forhold til samme måned året før. I årets første ti måneder var der et samlet overskud på 24,1 mia. kr., hvilket er en forbedring på 17,0 mia. kr. i forhold til samme periode sidste år, hvor overskuddet var på 7,1 mia. kr. Det samlede overskud i oktober skyldes overskud på posterne *tjenester* og *løn- og formueindkomst* på henholdsvis 5,7 og 2,8 mia. kr.

Kilde: *Nyt fra Danmarks Statistik nr. 522*, 9. december 2008

Udenrigshandel med varer

Import og eksport samt handelsbalance, ekskl. skibe mv. Sæsonkorrigerede tal



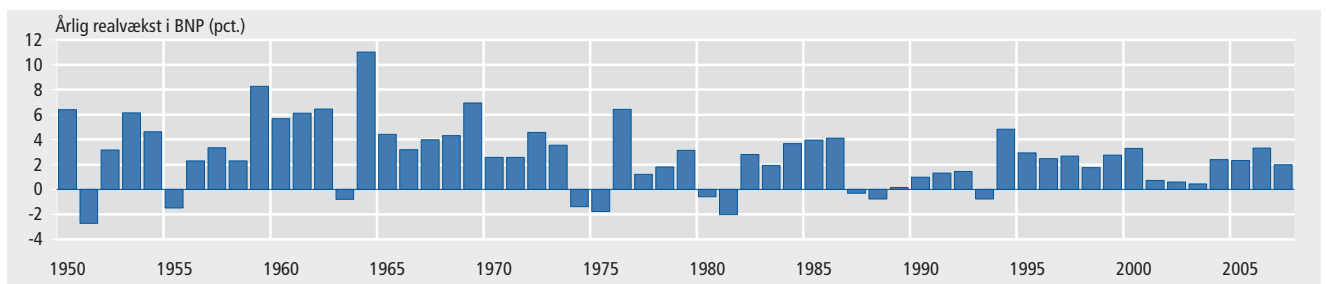
Fald i vareeksporten

Eksporten faldt mere end importen

I oktober faldt Danmarks eksport af varer med 4,2 pct. sammenlignet med måneden før. Det skyldes hovedsagelig en nedgang i industrieksporten. Da importen af varer kun faldt med 1,3 pct., blev overskuddet på handelsbalancen reduceret til 0,9 mia. kr. i oktober. Set over de seneste tre måneder er overskuddet på handelsbalancen blevet mindre, idet den samlede vareeksport i august-oktober faldt med 3,7 pct. sammenlignet med maj-juli, mens den samlede vareimport steg med 1,3 pct.

Kilde: *Nyt fra Danmarks Statistik nr. 523*, 9. december 2008

Bruttonationalprodukt 1950-2007



Kilde: www.statistikbanken.dk

Næsten uændret antal arbejdstimer

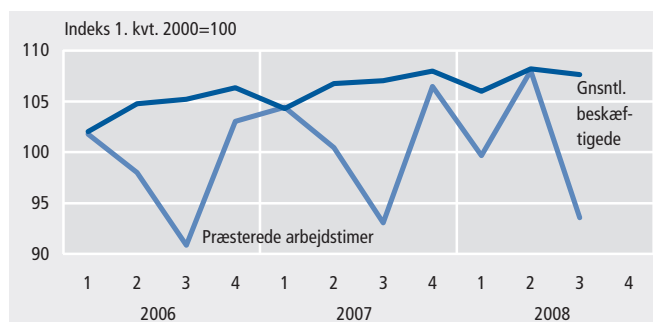
Beskæftigelse og arbejdstimer uden større ændringer

De præsterede arbejdstimer er stort set uændret i tredje kvartal 2008 i forhold til samme kvartal året før. De præsterede arbejdstimer steg kun med 0,3 pct., hvilket betyder, at der i alt blev præsteret 1.032 mio. timer i kvartalet. Beskæftigelsen steg med 15.000 personer, hvilket er 0,5 pct. flere end i samme kvartal året før. Dermed er den samlede beskæftigelse opgjort til 2,8 mio. personer. Der er en stigning i lønmodtagerbeskæftigelsen på knap 13.000 personer i finansiering og forretningsservice.

Kilde: *Nyt fra Danmarks Statistik nr. 528*, 9. december 2008

Beskæftigelse og arbejdstimer

Gnsntl. beskæftigelse og præsterede arbejdstimer på grundlag af ATR



Ledigheden stiger

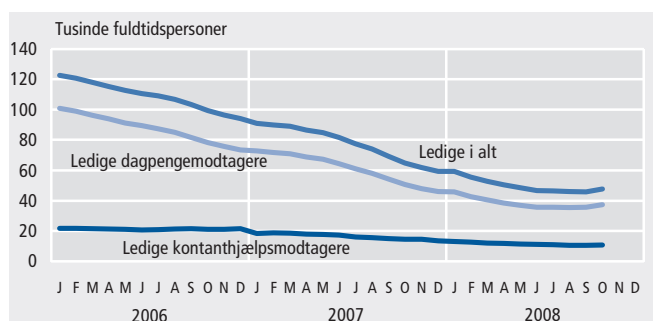
Ledigheden steg til 1,7 pct. i oktober

Efter knap fem års fald i ledigheden steg ledighedsprocenten fra 1,6 pct. af arbejdsstyrken i september til 1,7 pct. i oktober. Den sæsonkorrigerede ledighed for oktober er således steget til 47.700 fuldtidspersoner. I forhold til september er den sæsonkorrigerede ledighed steget med 1.800 fuldtidspersoner, svarende til 4 pct. Samtlige landsdele har oplevet en stigning i den sæsonkorrigerede ledighed siden september. Den klart største ledighedsstigning har ramt Fyn.

Kilde: *Nyt fra Danmarks Statistik nr. 501*, 27. november 2008

Ledighed

Antal personer



4,5 pct. mere i løn til privat ansatte

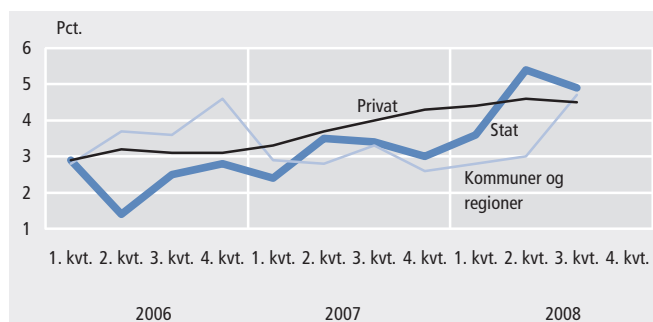
Årsstigning på 4,5 pct.

I den private sektor steg lønnen 4,5 pct. fra tredje kvartal sidste år til tredje kvartal i år. Det er 0,1 procentpoint mindre end i andet kvartal 2008. De statsansatte opnåede i tredje kvartal den største lønstigning blandt de offentlige ansatte. Lønstigningen for de statsansatte var på 4,9 pct., mens ansatte i kommuner og regioner opnåede en lønstigning på 4,7 pct. i forhold til samme kvartal året før.

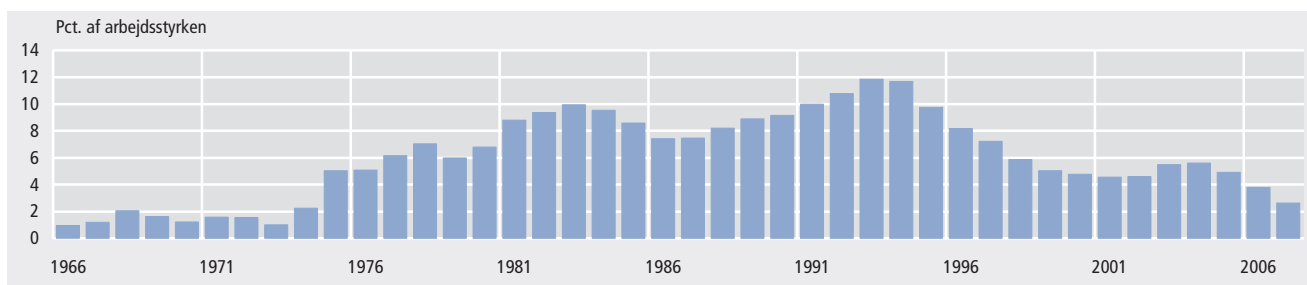
Kilde: *Nyt fra Danmarks Statistik nr. 502*, 27. november og 481, 13. november 2008

Lønudvikling

Lønudviklingen, årsstigning



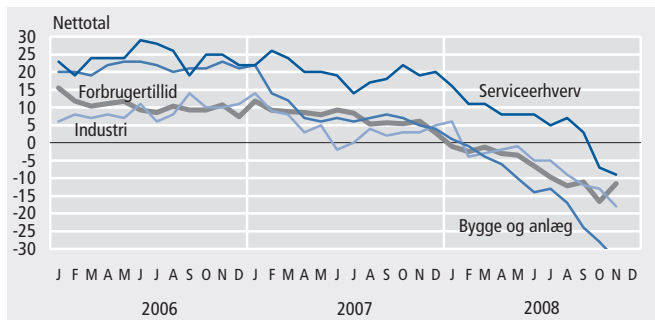
Ledighed 1966-2007



Kilde: ADAMs Databank, Danmarks Statistik

Sammensatte konjunkturindikatorer

Forventninger for industri, byggeri, serviceerhverv, samt forbrugertillidsindikator



Byggeriets forventninger falder fortsat

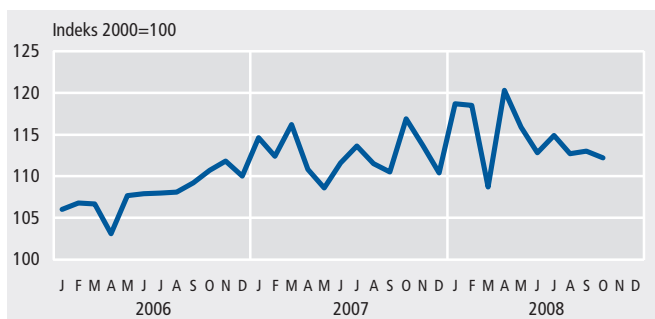
Forbrugernes pessimisme på retur

Byggeriets forventninger til de næste tre måneder er faldet fra -28 pct. i oktober til -33 pct. i november. Også industriens forventninger er faldet nemlig fra -13 pct. i oktober til -18 pct. i november. Ligeledes er serviceerhvervenes forventninger faldet fra -7 pct. i oktober til -9 pct. i november. Tallene er korrigeret for sæsonudsving. Den samlede indikator for forbrugertilliden steg derimod fra -17 i oktober til -12 i november.

Kilde: *Nyt fra Danmarks Statistik nr. 494*, 24. november 2008 og *nr. 503-505*, 28. november 2008

Industriens produktion

Produktionsindeks for industri i alt, eksklusive skibsværfter, sæsonkorrigeret



Lille fald i industriproduktionen

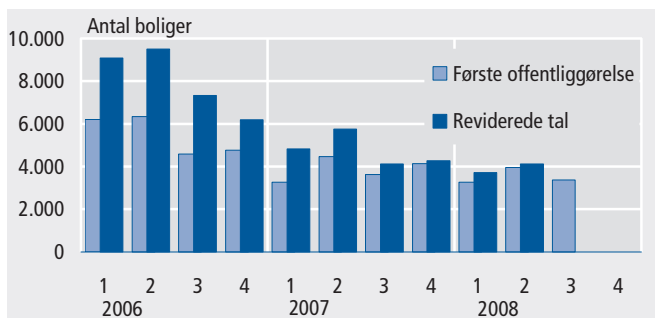
Fald på 0,7 pct. i industriproduktionen

Industriproduktionen eksklusive skibe faldt 0,7 pct. fra september til oktober. Det sker efter en lille stigning i produktionen i september. Over en tre-måneders periode er produktionen faldet med 1,7 pct. fra maj-juli i forhold til august-oktober. Det største fald i produktionen var på 3,5 pct. og fandt sted i mellemproduktindustrien. Investeringsgodeindustrien steg 2,7 pct., primært pga. en stigning i elektronikindustrien (herunder bl.a. produktion af vindmøller).

Kilde: *Nyt fra Danmarks Statistik nr. 513*, 8. december 2008

Byggeriet

Påbegyndte boliger, første og seneste indberetning, samt seneste offentliggørelse



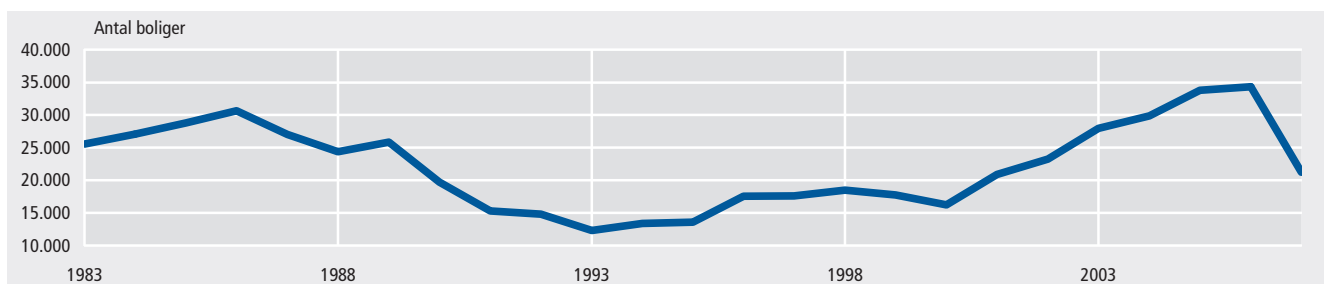
Uændret påbegyndt byggeri

Fortsat stort fald i påbegyndte beboelsesbygninger

Det samlede påbegyndte etageareal er nærmest uændret i tredje kvartal i 2008 i forhold til samme kvartal året før. Denne udvikling dækker over et stort fald i påbegyndelsen af beboelsesbygninger og en fremgang i påbegyndelsen af erhvervsbygninger. Målt i antal påbegyndte boliger ligger det primære fald inden for kategorien enfamiliehuse. Tendenserne er her vurderet ud fra tallene fra de første offentliggørelser. Nedgangen i erhvervsbyggeriet er vendt til en fremgang på 10 pct.

Kilde: *Nyt fra Danmarks Statistik nr. 482*, 14. november 2008

Det samlede påbegyndte boligbyggeri 1983-2007



Kilde: www.statistikbanken.dk

Bilkøbet er gået kraftigt tilbage

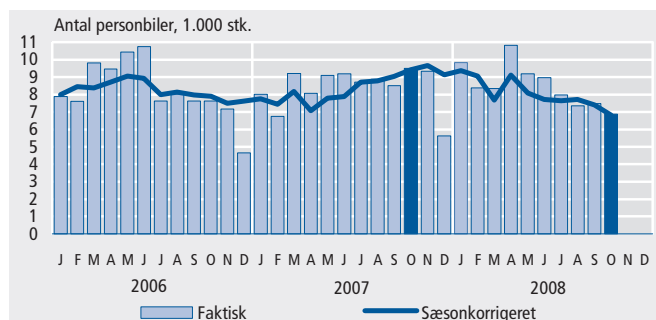
Klar nedgang i bilkøbet de seneste tre måneder

Det seneste halve år har været præget af en klar nedgang i købet af personbiler i både de private husholdninger og erhvervene i forhold til 2007. Især bilkøbet de seneste tre måneder ligger betydeligt lavere end sidste år. For året som helhed ligger bilkøbet dog stadig på niveau med 2007 på grund af den store aktivitet i forårsmånederne. Husholdningerne har købt 6.900 nye personbiler i oktober, opgjort i faktiske tal, og det er 28 pct. eller 2.600 biler færre end i oktober sidste år.

Kilde: *Nyt fra Danmarks Statistik nr. 498*, 25. november 2008

Biler

Nyregistrerede personbiler i husholdningerne



Stort fald i virksomhedernes salg

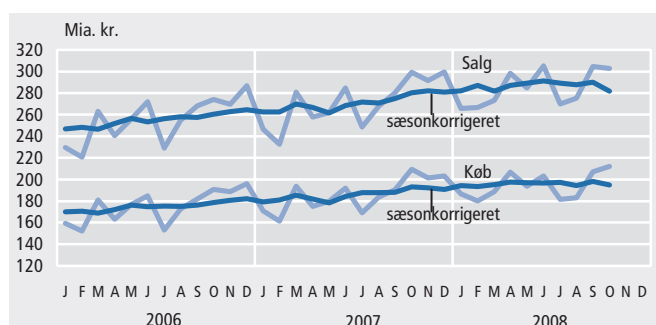
Største fald i virksomhedernes salg siden 2001

De danske virksomheders salg faldt med 2,9 pct. eller 8,5 mia. kr. fra september til oktober. Det er det største fald, siden statistikken startede i januar 2001. Det samlede fald skyldes nedgang i salget i hovedparten af branchegrupperne. Det viser de sæsonkorrigerede tal baseret på virksomhedernes momsindberetninger. Tilbagegangen fordeler sig med et fald på 1,8 pct. i salget til de danske kunder, og et fald i salget til udlandet på 5,8 pct. i oktober.

Kilde: *Nyt fra Danmarks Statistik nr. 518*, 5. december 2008

Firmaernes køb og salg

Firmaers køb og salg



Betydeligt fald i detailsalget

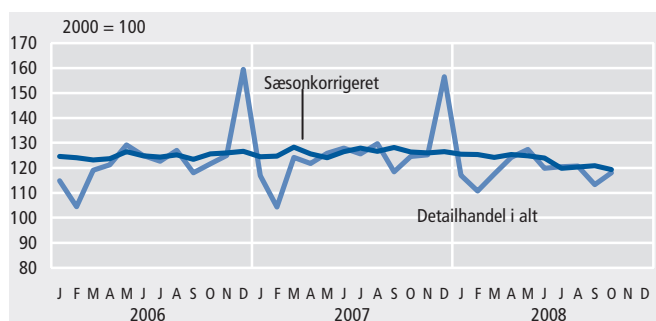
Detailsalget er faldet med 1,2 pct.

Efter to måneder med svagt stigende detailsalg faldt salget igen i oktober måned. Det sæsonkorrigerede mængdeindeks for *detailhandlen i alt* faldt med 1,2 pct. fra september til oktober. I oktober er salget i alle varegrupper faldet. Salget af *beklædning mv.* faldt mest med 2,2 pct. Salget af *andre forbrugsvarer* samt *fødevarer* og *andre dagligvarer* faldt med hhv. 1,7 pct. og 0,5 pct. *Andre forbrugsvarer* omfatter en række varige goder som bolig- og fritidsudstyr, elektroniske apparater, smykker, ure og lignende.

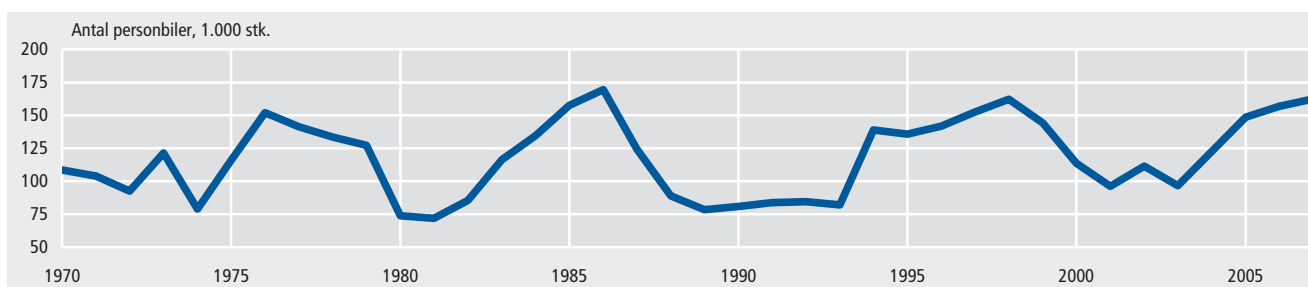
Kilde: *Nyt fra Danmarks Statistik nr. 507*, 1. december 2008

Detailomsætning

Indeks for solgte mængder i detailhandlen



Nyregistrerede personbiler 1970-2007



Kilde: www.statistikbanken.dk

Offentlige finanser

Det offentlige forbrug (løbende priser)



Offentligt forbrug på 114 mia. kr.

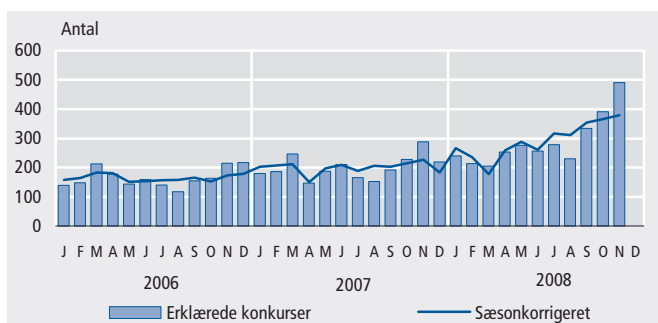
Det offentlige forbrug var i 2. kvartal 113,5 mia. kr.

Det offentlige forbrug var på 113,5 mia. kr. i andet kvartal 2008, og der er således tale om en stigning på 3,3 mia. kr. eller 3,0 pct. i forhold til første kvartal 2008 målt i løbende priser. I forhold til samme kvartal året før steg det offentlige forbrug med 4,4 pct. Udgifterne til køb af varer og tjenester, som indgår i det offentlige forbrug, ligger lavt i første kvartal. Dette skal ses i lyset af, at finansloven for 2008 først blev vedtaget 17. april i år.

Kilde: *Nyt fra Danmarks Statistik nr. 408*, 26. september 2008

Konkurser

Erklærede konkurser, sæsonkorrigeret



Antallet af konkurser stiger fortsat

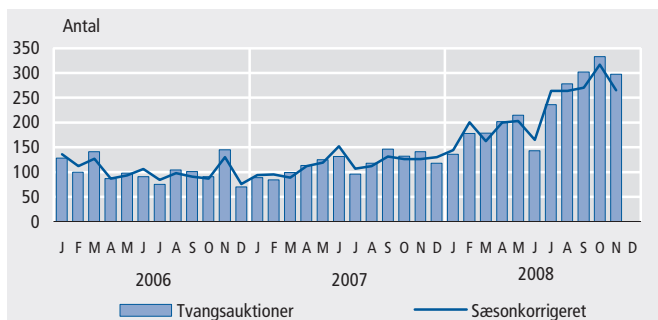
Højeste niveau i statistikens historie

I november var der 379 konkurserklæringer mod 366 måneden før, når der korrigeres for sæsonudsving. Det er en stigning på 4 pct. I faktiske tal var der 490 konkurserklæringer i november mod 391 måneden før. Det faktiske antal konkurserklæringer er steget med 70 pct. i forhold til november sidste år. Beregnet som et gennemsnit pr. måned for hele året var der færrest konkurserklæringer, nemlig 98 pr. måned, i 1979, hvor statistikken blev produceret første gang.

Kilde: *Nyt fra Danmarks Statistik nr. 514*, 4. december 2008

Tvangsauktioner

Bekendtgjorte tvangsauktioner, sæsonkorrigeret



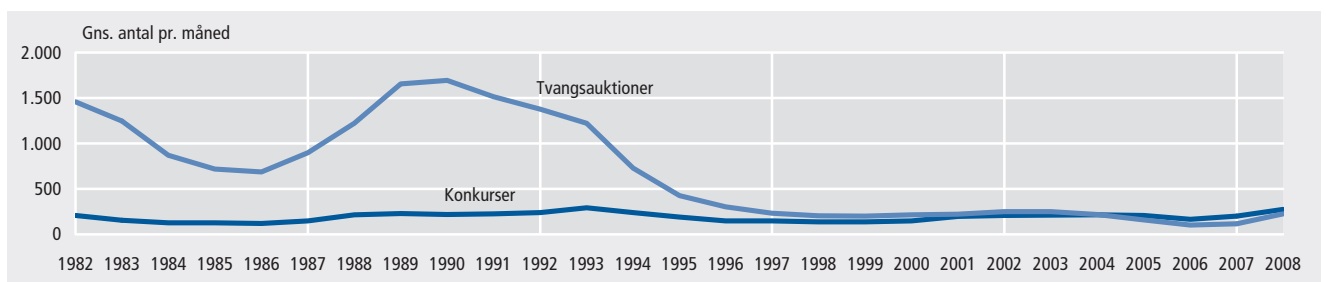
Fald i antallet af tvangsauktioner

16 pct. færre tvangsauktioner i november

I november blev der bekendtgjort 265 tvangsauktioner mod 317 måneden før, korrigeret for sæsonudsving. Det er et fald på 16 pct. I faktiske tal var der 297 tvangsauktioner i november mod 333 måneden før. I forhold til november sidste år er det faktiske antal tvangsauktioner steget med 111 pct. Siden statistikens start i 1979 var det laveste antal tvangsauktioner i 2006, hvor der i gennemsnit var 103 pr. måned, mens det højeste var i 1990 med i gennemsnit 1.695 pr. måned.

Kilde: *Nyt fra Danmarks Statistik nr. 516*, 4. december 2008

Konkurser og tvangsauktioner. Januar 1982 – november 2008



Kilde: www.statistikbanken.dk

Markant lavere inflation i EU

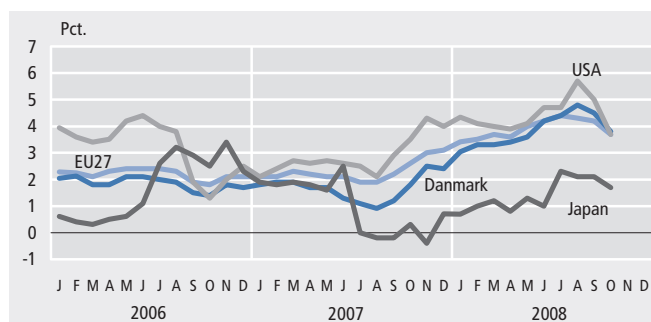
Inflationen i EU faldt til 3,7 pct. i oktober

I oktober var inflationen i EU 3,7 pct., hvilket er et fald fra 4,2 pct. måneden før. Det er især prisstigningerne på energi og fødevarer, der er faldet. Det er dog fortsat bl.a. priserne på gas, fyringsolie, benzin, samt fødevarer som brød og kornprodukter og mælk, ost og æg, der er steget mest det seneste år. For de lande, som har indført euroen som fælles valuta, lå inflationen i oktober på 3,2 pct. – et fald fra 3,6 pct. i sidste måned. Årstilligningen faldt til 3,8 pct. i oktober fra 4,5 pct. måneden før.

Kilde: *Nyt fra Danmarks Statistik nr. 489*, 18. november 2008

Forbrugerpriser

Prisstigning over 12 måneder for EU27, Danmark, USA og Japan



Renterne faldt i november

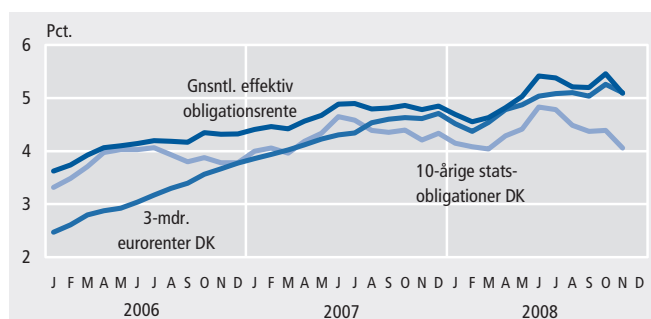
Den effektive obligationsrente er nu på 5,09

Den korte obligationsrente (3-mdr. eurorente DK) faldt fra 5,26 i oktober til 5,10 i november. Også den 10-årige statsobligationsrente faldt, nemlig fra 4,39 i oktober til 4,06 i november. Ligeledes faldt den gennemsnitlige effektive obligationsrente fra 5,46 i oktober til 5,09 i november.

Kilde (figur): Danmarks Nationalbank

Renter

Korte og lange renter



Den effektive kronekurs steg i november

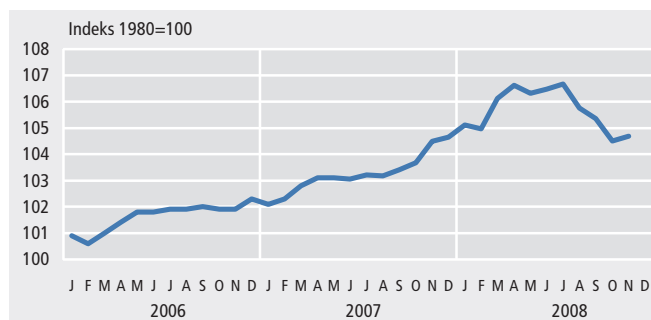
Kronekursen er i november på 104,7

Den effektive kronekurs steg i perioder fra starten af 2006 til juli 2008, men er efterfølgende begyndt at falde. Kronekursen steg dog en smule i november nemlig fra 104,5 i oktober til 104,7 i november. Den effektive kronekurs er en sammenvæjning af udviklingen i 25 af Danmarks vigtigste handelspartners valutaer over for den danske krone. Vægtgrundlaget er pt. baseret på industrivarehandelen i 1995.

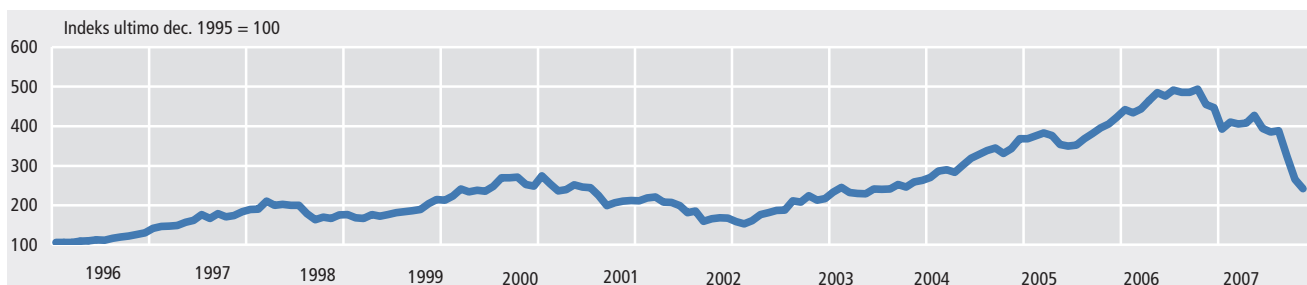
Kilde (figur): Danmarks Nationalbank

Valutakurser

Effektiv kronekurs

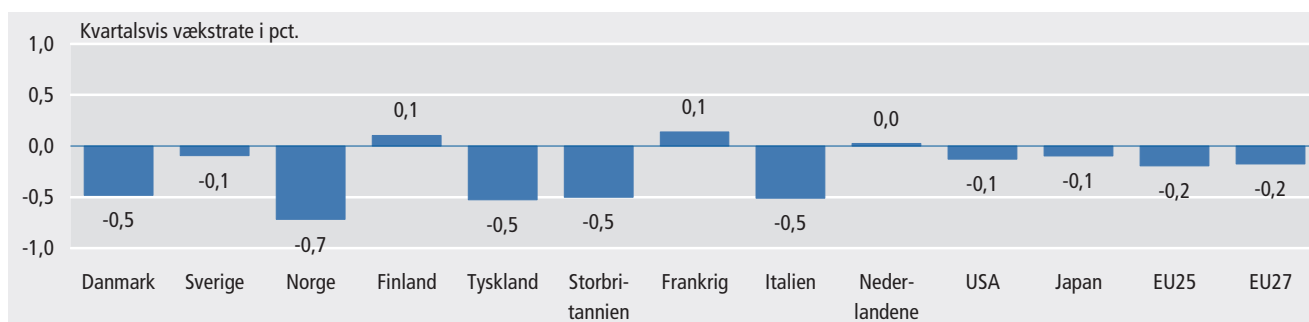


OMXC, totalindeks for samtlige aktier opgjort til markedsværdi. Januar 1996 - november 2008



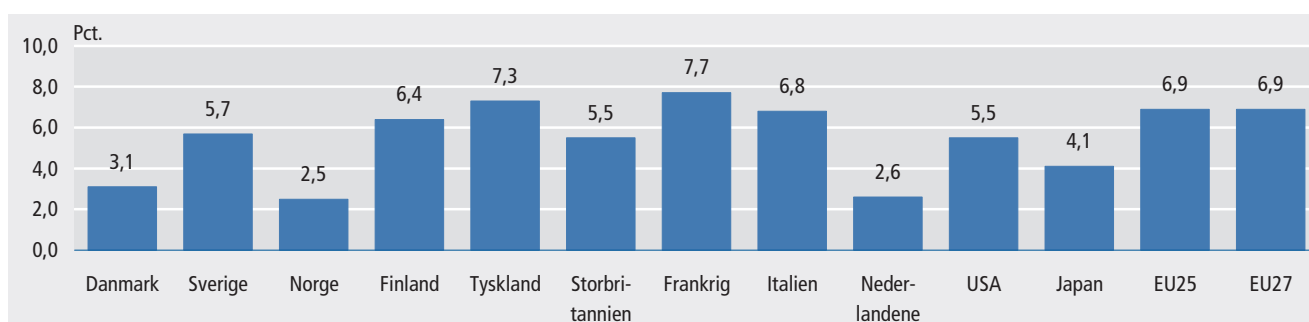
Kilde: www.statistikbanken.dk

Bruttonationalprodukt, sæsonkorrigeret, 3. kv. 2008, 2000-priser



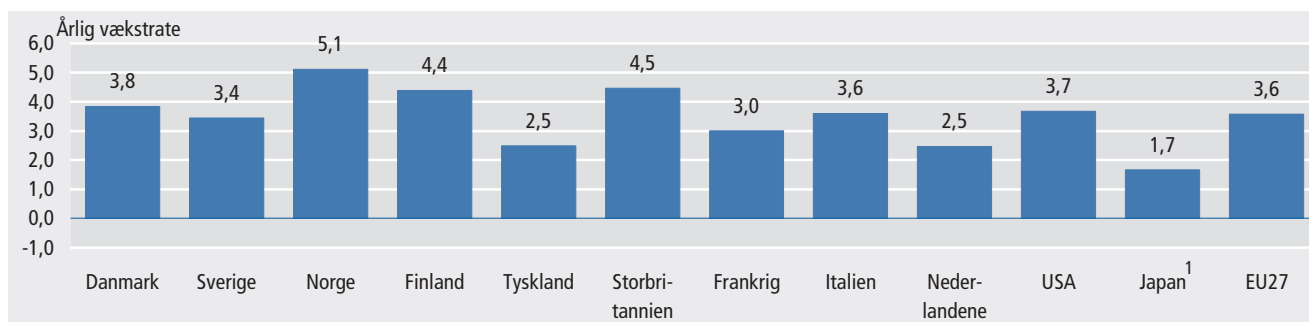
Kilde: Eurostat

EU-harmoniserede arbejdsløshedsprocenter, sæsonkorrigeret, juni 2008



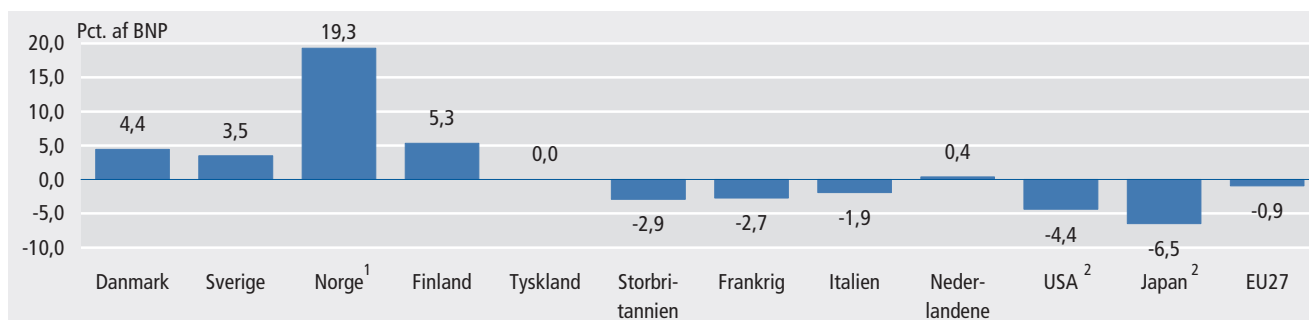
Kilde: Eurostat

EU-harmoniserede forbrugerpriser, oktober 2008



¹ Juli. Kilde: Eurostat

Offentligt underskud eller overskud (ØMU-saldo) i pct. af BNP, 2007



¹ 2006. ² 2004. Kilde: Eurostat. Anm.: Ifølge EU's konvergenzkriterier må et evt. underskud på de offentlige finanser ikke overstige 3 pct. af BNP