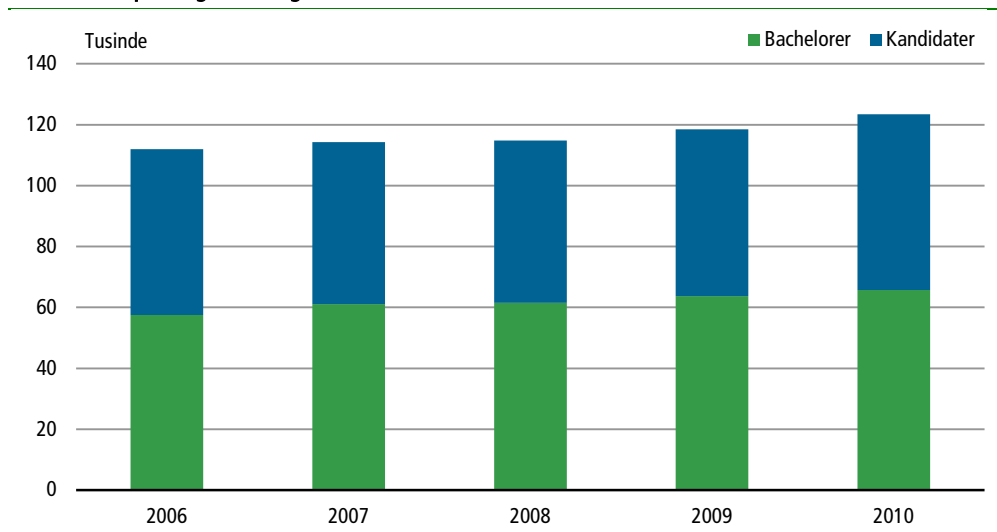


## Flere studerende

Fra 2009 til 2010 kom der væsentligt flere studerende på de lange videregående uddannelser. Mens der i 2009 var 118.500 studerende på de lange videregående uddannelser, inklusive bachelorstuderende, var tallet i 2010 oppe på 123.400, en stigning på 4 pct. Tilgangen til bacheloruddannelserne steg fra 22.600 i 2009 til 25.100 i 2010, en stigning på 11 pct.

### Studerende på lange videregående uddannelser



### Færre fuldfører en lang videregående uddannelse


I 2009 var der ca. 13.500, der fuldførte en bacheloruddannelse, mens der i 2010 var 14.500, hvilket svarer til en stigning på 7 pct. Modsat har der været et lille fald på 3 pct. i antallet der fuldførte en kandidatuddannelse. Antallet er faldet fra 14.000 i 2009 til 13.600 i 2010. Til gengæld er 2009 året med flest fuldførte kandidater i perioden 2006 til 2010; næst flest fuldførte i 2010.

### Stor stigning i antallet af afbrudte

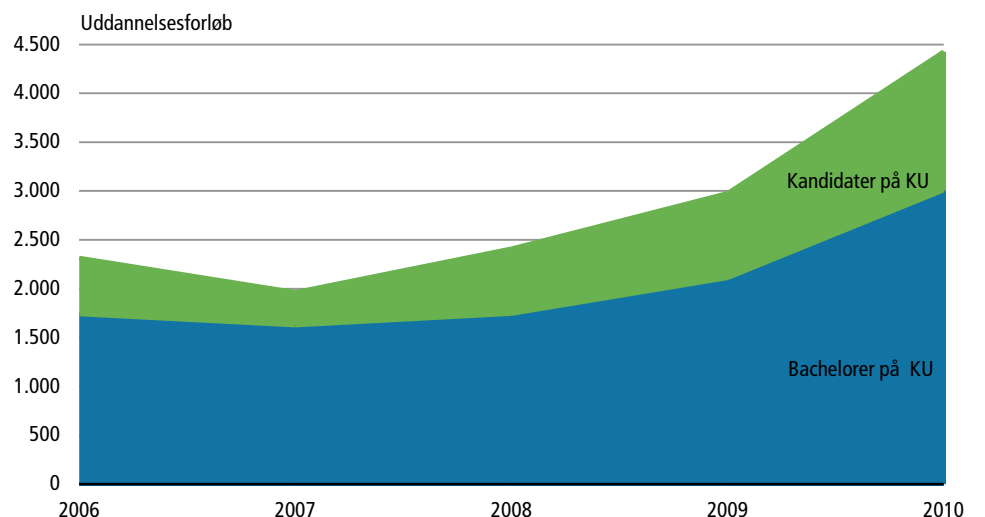
Fra 2009 til 2010 er antallet af afbrudte bachelor- og kandidatuddannelser steget fra ca. 10.100 til 13.100, en stigning på 30 pct. En stor del af denne stigning kan dog tilskrives en oprydning i de studieadministrative systemer hos Københavns Universitet. I 2010 har Københavns Universitet således gennemført en større oprydning blandt deres indskrevne studerende, hvor der over en længere periode har figureret et stort antal reelt inaktive studerende i studieadministrationssystemet.

### Oprydning påvirker bestandstallene

Oprydningen på Københavns Universitet betyder, at mange af de inaktive studerende bliver registreret med afbrud i 2010, selvom de sandsynligvis har afbrudt deres studier tidligere end 2010; afbruddene burde dermed være spredt over en længere år-række. Den samlede udvikling i antallet af indskrevne på landets videregående uddannelser er som konsekvens af dette sandsynligvis reelt steget lidt mere end de ovenfor nævnte 4 pct.



## Afbrudte bachelor- og kandidatuddannelser på Københavns Universitet



## Lange videregående uddannelser

	2006	2007	2008	2009	2010
<b>Bestand</b>					
Bachelorer i alt	57 555	61 051	61 479	63 757	65 741
På Københavns Universitet	18 176	19 232	19 296	19 825	19 424
Alle kandidater	54 460	53 225	53 353	54 736	57 689
På Københavns Universitet	15 410	15 390	15 430	15 672	15 482
<b>Tilgang</b>					
Alle bachelorer	20 218	21 830	19 619	22 601	25 140
På Københavns Universitet	5 497	6 002	5 374	6 405	6 383
Alle kandidater	14 545	15 389	16 314	18 737	21 092
På Københavns Universitet	3 923	4 001	4 270	4 969	4 994
<b>Fuldført</b>					
Alle bachelorer	10 483	11 718	12 312	13 533	14 528
På Københavns Universitet	3 345	3 319	3 565	3 765	3 775
Alle kandidater	12 832	13 817	13 099	14 025	13 640
På Københavns Universitet	3 617	3 684	3 565	3 861	3 767
<b>Afbrud</b>					
Alle bachelorer	6 232	6 616	6 879	6 790	8 628
På Københavns Universitet	1 741	1 627	1 745	2 111	3 009
Alle kandidater	3 008	2 807	3 087	3 329	4 499
På Københavns Universitet	574	337	665	866	1 417

Anm. 1.: Tallene er baseret på institutionsstrukturen gældende 1. oktober 2010.

Anm. 2.: Der er ikke medregnet professionsbachelorer, fx sygeplejersker og lærere.

Anm. 3.: Tabellen indeholder bachelorer og kandidater uanset institutionstypen, fx universiteter og musikkonservatorier.

Mere information

Se flere tal i Statistikbanken på [www.dst.dk/stattabel/1451](http://www.dst.dk/stattabel/1451).

Kilder og metoder

Læs mere om kilder og metode på [www.dst.dk/varedeklaration/113371](http://www.dst.dk/varedeklaration/113371).

Næste offentliggørelse

Der er ikke planlagt flere offentliggørelser.

Henvendelse

Christian Vittrup tlf. 39 17 37 47, [cvi@dst.dk](mailto:cvi@dst.dk)