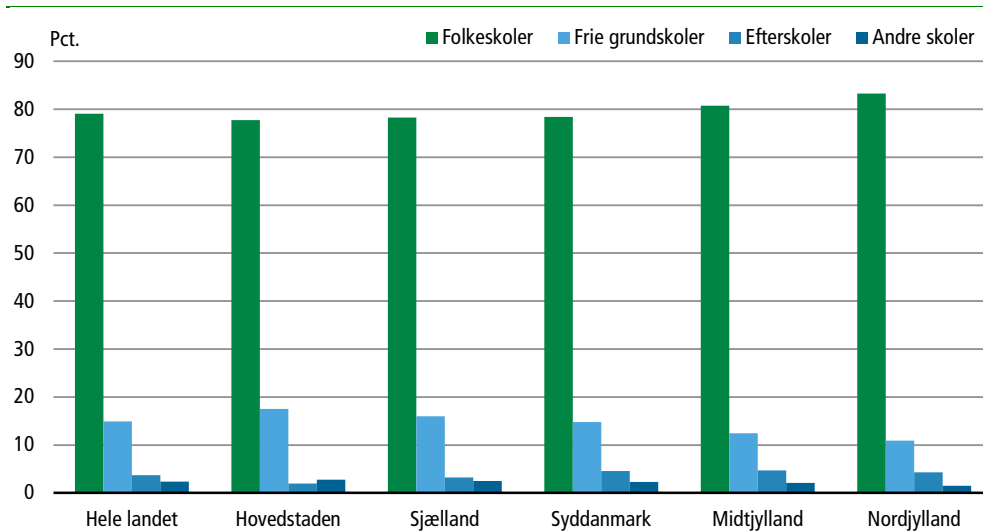


Der er desværre konstateret fejl i den første offentliggørelse. Der var byttet rundt på regionerne i første afsnit og i første figur. Ændringerne er markeret med rødt.

Folkeskolen står stærkest i Jylland – rettet

Ved begyndelsen af skoleåret 2012/2013 var der 712.800 elever i grundskolen, og 79 pct. af disse elever gik på en folkeskole, 15 pct. på frie grundskoler og 4 pct. på en efterskole. Der er størst tilslutning til folkeskolen i **Region Nordjylland** med 83 pct. af grundskoleeleverne, mens 11 pct. går på frie grundskoler. Den laveste tilslutning til folkeskolen er at finde i **regionerne øst for Storebælt** med 78 pct. af eleverne i hver af regionerne. **Region Syddanmark har ligeledes en andel på 78 pct.** I **Region Hovedstaden** findes den største andel af elever på frie grundskoler med en andel på 17 pct.

Elever i grundskolen fordelt på region og skoletype. 2012




Rettet i forhold til oprindelig version.

Svagt faldende tilslutning til folkeskolen

Over en seksårig periode ses der generelt en tendens til en faldende andel af grundskoleelever på folkeskoler. Andelen falder således jævnt fra 81 pct. i 2007 til 79 pct. i 2012. Samtidig ses der i samme periode en svag stigning i andelen af grundskoleelever på frie grundskoler. Her stiger andelen jævnt i perioden fra 13 pct. i 2007 til 15 pct. i 2012. For efterskolernes vedkommende er andelen af grundskoleelever i perioden uændret på knap 4 pct.

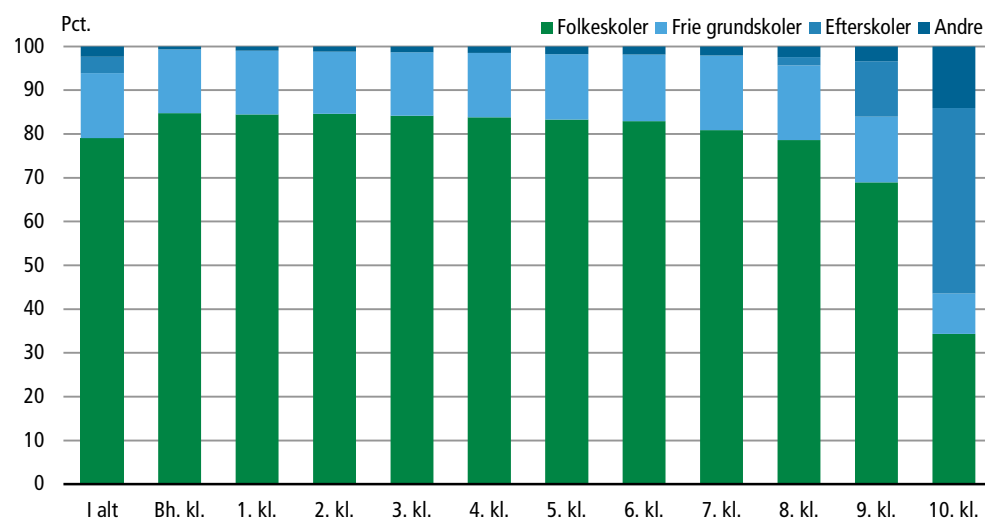
Kun de ældste elever fravælger folkeskolen

Ser man på andelen af elever på hvert enkelt klassetrin, går godt 80 pct. af eleverne på klassetrinene fra børnehaveklasse til og med 7. klasse på en folkeskole. I 8. klasse er andelen af elever som går på en folkeskole på 79 pct. og i 9. klasse er andelen på 69 pct. I 10. klasse går kun 34 pct. af eleverne på en folkeskole. Faldet i andelen af elever i folkeskolen i de ældste klasser opvejes af en tilsvarende stigning i andelen af elever på samme klassetrin, som går på en efterskole. Således går 13 pct. af eleverne i 9. klasse på en efterskole imens hele 42 pct. af eleverne i 10. klasse går på en efterskole. For de frie grundskoler er effekten af efterskolerne på 9. og 10. klassetrin knap så



mærkbar. På de frie grundskoler falder andelen af elever fra 17 pct. i 8. klasse til 15 pct. i 9. klasse. For eleverne i 10. klasse på de frie grundskoler er andelen på 9 pct.

Elever i grundskolen efter skoletype og klasse. 2012



Elever i grundskolen fordelt på skoletype og klasse. 5. september 2012

	I alt	Bh. kl.	1. kl.	2. kl.	3. kl.	4. kl.	5. kl.	6. kl.	7. kl.	8. kl.	9. kl.	10. kl.
	— antal —											
I alt	712 789	67 532	66 980	67 660	67 161	65 247	66 942	67 963	67 606	67 645	69 786	38 267
Folkeskoler	563 486	57 228	56 567	57 258	56 524	54 679	55 754	56 355	54 682	53 180	48 122	13 137
Frie grundskoler	106 058	9 856	9 765	9 594	9 756	9 625	10 012	10 354	11 554	11 542	10 454	3 546
Efterskoler	26 314	-	-	-	-	-	-	-	-	1 271	8 836	16 207
Andre	16 931	448	648	808	881	943	1 176	1 254	1 370	1 652	2 374	5 377

Anm. 1: Foreløbige tal

Anm. 2: Figuren baserer sig på tal vedr. *elevernes* bopæl, mens tallene i tabellen og i Statistikbanken baserer sig på tal vedr. *skolernes* beliggenhed.

Andel elever i grundskolen fordelt på skoletype. 2007-2012.

	2007	2008	2009	2010	2011	2012
	— pct. —					
Folkeskoler	81,3	80,7	80,4	79,9	79,5	79,1
Frie grundskoler	12,9	13,2	13,3	13,8	14,4	14,9
Efterskoler	3,5	3,7	3,8	3,8	3,8	3,7
Andre skoler	2,3	2,4	2,6	2,5	2,3	2,3

Mere information

Se flere tal (fx fordelt på kommuner) i Statistikbanken på www.dst.dk/stattabel/618.

Kilder og metoder

Opgørelsen er foreløbig. Næste offentliggørelse af tal for grundskolen sker i Statistikbanken ultimo april 2013. Tal vedrørende 2012 vil være endelige ultimo april 2014.

Før 2007 blev oplysninger om elever i 8.-10. klasse indsamlet af Danmarks Statistik, mens oplysninger om børnehaveklasse til og med 7. klasse kom fra Undervisningsministeriet, men var baseret på befolkningsprognoser fra Danmarks Statistik. Efter 2007 er alle oplysninger indsamlet af Danmarks Statistik.

Læs mere om kilder og metoder på www.dst.dk/kvalitetsdeklaration/113371.

Næste offentliggørelse

Elever i grundskolen 2013/2014 udkommer uge 50 i 2013.

Henvendelse

Peter Bohnstedt Anan Hansen, tlf. 39 17 37 66, pah@dst.dk