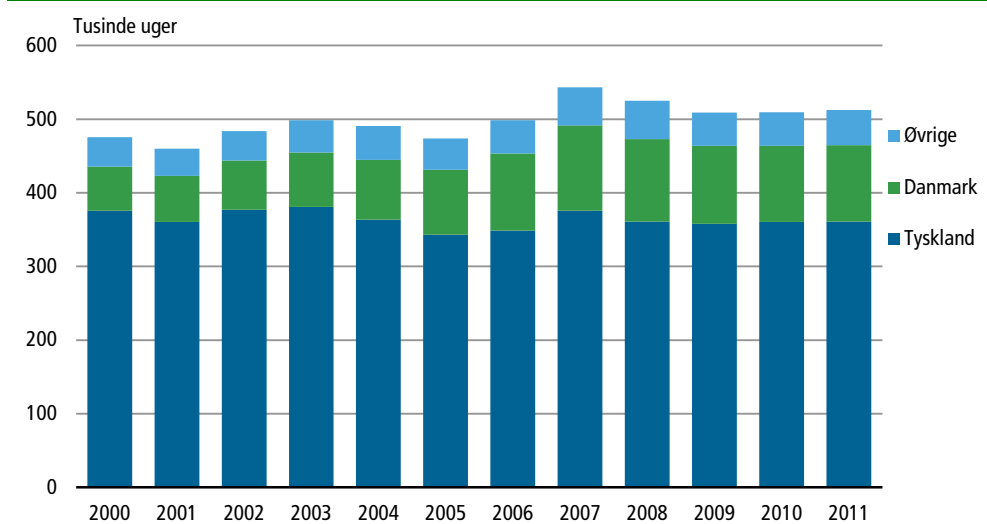


## 1 pct. stigning i feriehusudlejningen sidste år

I 2011 var der 512.000 udlejede hus-uger, og det er en stigning på 1 pct. i forhold til året før. Danskere lejede feriehusene i 104.000 hus-uger, hvilket er en stigning på 1 pct. Udlejningen til tyskere var uændret på 361.000 hus-uger. Udlejede hus-uger til nordmænd var på 18.000, hvilket er en stigning på 9 pct. i forhold til 2010. Svenskere lejede huse i 6.000 hus-uger, og det er en stigning på 4 pct. Udlejning til nederlændere faldt med 7 pct. til 12.000 hus-uger i 2011. Udlejede feriehusene til gæster fra *andre lande* steg med 13 pct. til 12.000 hus-uger i 2011.

### Udlejede hus-uger




### Hver tredje hus-uge var i Sydjylland

Sydjylland var den landsdel, hvor der blev udlejet flest hus-uger. I landsdelen blev der i alt udlejet 161.000 hus-uger, svarende til 31 pct. af det samlede antal udlejede hus-uger. Vestjylland havde den næststørste andel med 127.000 udlejede hus-uger, svarende til 25 pct. af det samlede antal udlejede hus-uger. Derefter følger Nordjylland med 95.000 udlejede hus-uger eller 18 pct. af det samlede antal udlejede hus-uger.

### Langt flest tyske gæster

I 2011 var der 15,5 mio. overnatninger, hvilket er 3 pct. højere end året før. Danske gæster tegnede sig for 3,5 mio. overnatninger. Udenlandske gæster tegnede sig for 12,0 mio. overnatninger, heraf var der 10,4 mio. tyske overnatninger.



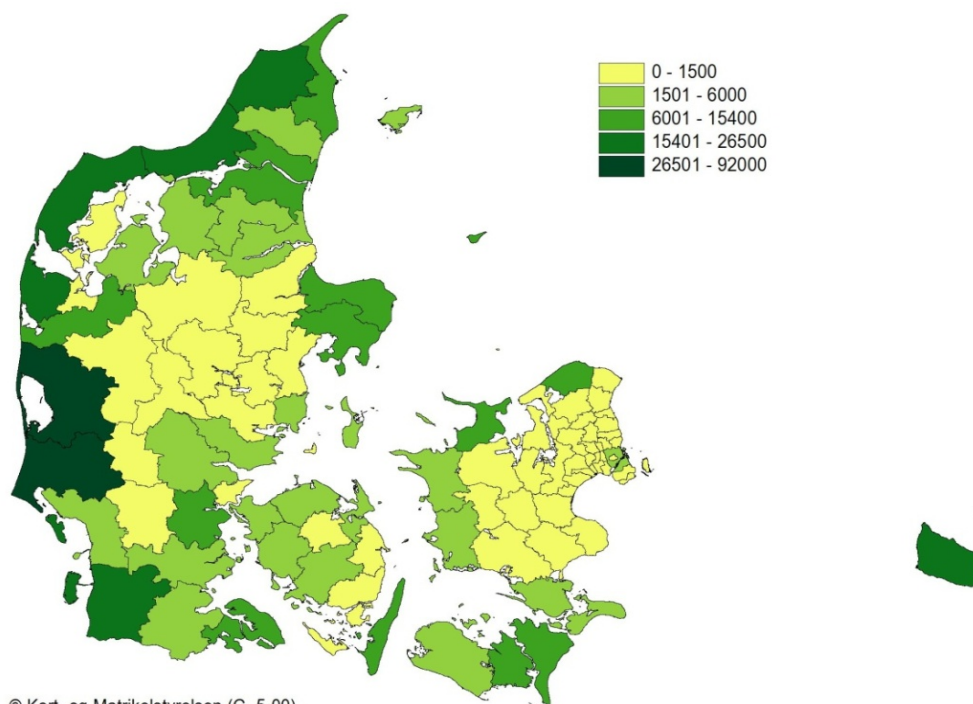
## Feriehuse udlejet gennem danske udlejningsbureauer

	2008	2009	2010	2011	Ændring 2010-2011
	1.000				pct.
Disponible hus-uger	1 111,2	1 193,9	1 183,6	1 209,4	2
Udlejede hus-uger <sup>1</sup>	525,1	508,7	509,2	512,2	1
Kontrakter	409,2	405,1	407,8	410,5	1
<b>Overnatninger i alt<sup>2</sup></b>	<b>15 538,3</b>	<b>14 625,5</b>	<b>14 948,7</b>	<b>15 471,7</b>	<b>3</b>
Danske	3 806,0	3 461,9	3 460,6	3 502,9	1
<b>Udenlandske overnatninger i alt</b>	<b>11 732,3</b>	<b>11 163,6</b>	<b>11 488,0</b>	<b>11 968,8</b>	<b>4</b>
Svenske	302,1	213,4	198,3	198,7	0
Norske	762,7	651,1	644,7	697,7	8
Tyske	9 949,5	9 672,3	9 975,6	10 376,8	4
Nederlandske	458,4	383,4	380,3	365,2	-4
Andre	259,7	243,5	289,2	330,3	14
Personer pr. hus	4,2	4,1	4,2	4,3	2
Udlejede hus-uger pr. disponible hus-uger	0,47	0,43	0,43	0,42	-2
Udlejningslængde i uger	1,3	1,3	1,2	1,2	0

<sup>1</sup> I udlejningsperioder på mindre end 1 uge er hver dag medregnet som 1/7 uge.

<sup>2</sup> Oplysningerne om antal overnatninger i udlejede feriehus er behæftet med en vis usikkerhed, da oplysningerne om det gennemsnitlige antal gæster pr. hus er delvis skønnet af indberetterne. Det samlede antal overnatninger i 2010 er opjusteret med 647.000 som følge af reviderede oplysninger. Oplysningerne om overnatningerne i 2010 og 2011 er således ikke umiddelbart sammenlignelige med tal for årene før 2010.

## Antal udlejede hus-uger i feriehus fordelt på kommuner. 2011



### Mere information

Statistikken dækker alle feriehusudlejere med mindst 25 disponible huse. Statistikken offentliggøres månedsvis og årligt i mere detaljeret form på [www.dst.dk/stattabel/1345](http://www.dst.dk/stattabel/1345) i Statistikbanken samt i abonnementsserien *Serviceerhverv* (Statistiske Efterretninger) om Feriehusudlejning.

### Kilder og metoder

Disponible hus-uger er antallet af disponible huse til udlejning i en uge. Udlejede hus-uger er antallet af dage, et hus er udlejet delt med syv. Læs mere om kilder og metoder på [www.dst.dk/varedeklaration/978](http://www.dst.dk/varedeklaration/978).

### Næste offentliggørelse

*Feriehusudlejning 2012* udkommer uge 19, 2013.

### Henvendelse

Erik Slentø, tlf. 39 17 30 88, [esl@dst.dk](mailto:esl@dst.dk)