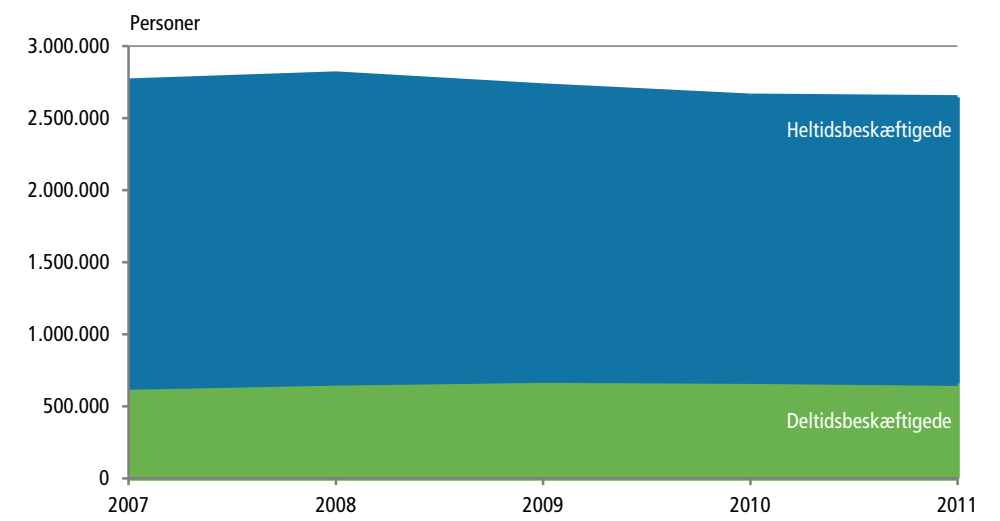


## 11.000 færre i beskæftigelse

Der var 2.645.000 beskæftigede personer i alderen 15-64 år i 2011, et fald på 11.000 i forhold til året før. Faldet i den totale beskæftigelse er udelukkende sket for deltidsansatte, som faldt med 14.000 personer. Antallet af heltidsansatte steg med 3.000 personer. Tallene stammer fra den seneste årsopgørelse fra arbejdskraftundersøgelsen (AKU), der også viser, at beskæftigelsesfrekvensen i 2011 var på 73,2 pct.

### Arbejdsmarkedstilknytning for de 15-64-årige




### Flest ledige søger heltidsjob

Der var 221.000 AKU-ledige i 2011, hvilket er en lille stigning på 3.000 i forhold til året før. AKU-ledige er personer, der er uden beskæftigelse, og som står til rådighed samt aktivt søger arbejde. Det svarer til en ledighedsprocent på 7,7. Af de 221.000 AKU-ledige søgte 74 pct. eller 164.000 personer heltidsjob. Det er et lille fald i forhold til 2010, hvor 76 pct. af de AKU-ledige søgte heltidsjob, og de resterende 24 pct. primært søgte deltidsjob.

### Tilknytning til arbejdsmarkedet

|                                | 2007           | 2008         | 2009         | 2010         | 2011         |
|--------------------------------|----------------|--------------|--------------|--------------|--------------|
|                                | 1.000 personer |              |              |              |              |
| <b>15-64-årige i alt</b>       | <b>3 584</b>   | <b>3 608</b> | <b>3 618</b> | <b>3 620</b> | <b>3 615</b> |
| <b>I arbejdsstyrken</b>        | <b>2 871</b>   | <b>2 911</b> | <b>2 904</b> | <b>2 874</b> | <b>2 866</b> |
| Beskæftigede i alt             | 2 761          | 2 810        | 2 727        | 2 656        | 2 645        |
| Heltid                         | 2 130          | 2 150        | 2 048        | 1 984        | 1 987        |
| Deltid                         | 631            | 660          | 679          | 672          | 658          |
| AKU-ledige                     | 110            | 101          | 177          | 218          | 221          |
| Søger heltid                   | 79             | 73           | 135          | 165          | 164          |
| Søger deltid                   | 31             | 29           | 42           | 53           | 56           |
| <b>Uden for arbejdsstyrken</b> | <b>713</b>     | <b>697</b>   | <b>714</b>   | <b>747</b>   | <b>749</b>   |
| Ønsker arbejde                 | 164            | 135          | 149          | 162          | 189          |
| Ønsker ikke arbejde            | 550            | 562          | 566          | 585          | 560          |

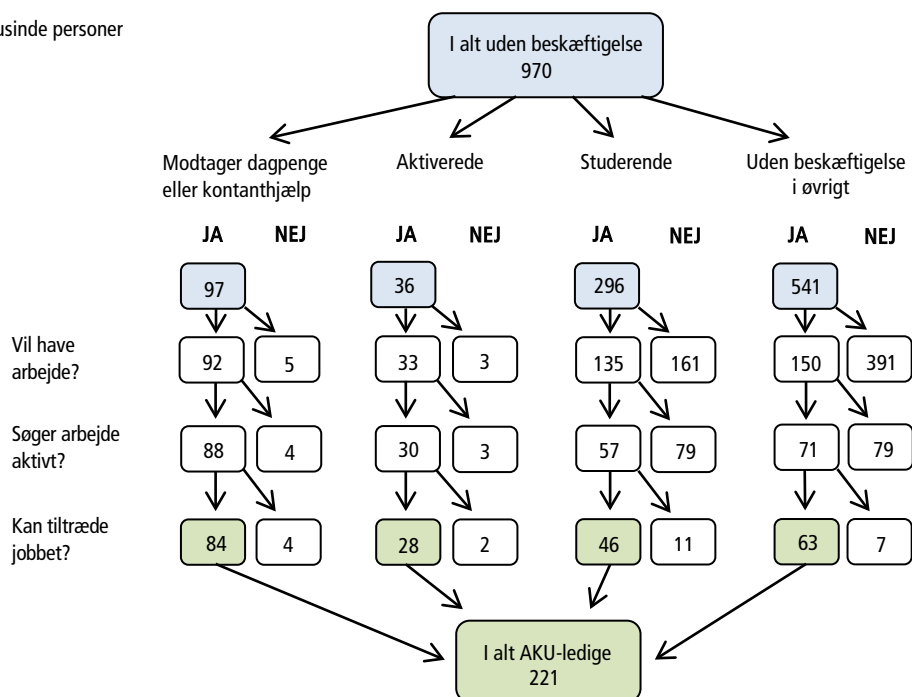


## Hver fjerde uden for arbejdsstyrken ønsker at arbejde

De personer, der hverken indgår som beskæftigede eller er AKU-ledige, står uden for arbejdsstyrken. I denne gruppe ønsker 25 pct., svarende til 189.000 personer, dog et arbejde (se tabellen på side 1). Mange af disse personer opfatter sig selv som arbejdsløse, men opfylder ikke kriterierne for at være AKU-ledig.

### Afgrænsning af AKU-ledigheden

Tusinde personer



### De ubeskæftigedes sammensætning

I 2011 var der sammenlagt 970.000 personer i alderen 15-64 år, der stod uden beskæftigelse, dvs. var uden for arbejdsstyrken eller AKU-ledige (blå bokse i toppen af figuren). En gruppe på 36.000 af disse personer var i aktivering, og en gruppe på 97.000 modtog enten dagpenge eller kontanthjælp. Disse tal modsvarer ikke samtlige bruttoledige i den registrerede ledighed, da en del bruttoledige tæller som beskæftigede i AKU'en. En stor gruppe (296.000 personer) består af studerende uden job. Endelig består en stor gruppe (541.000 personer) af personer uden beskæftigelse i øvrigt. Hovedparten af denne gruppe er enten pensionister eller førtidspensionister, men herudover er der et stort antal personer i gruppen, der opfatter sig selv som arbejdsløse.

De grønne bokse i bunden af figuren viser de 221.000 personer, der i 2011 opfyldte kriterierne for at være AKU-ledige. Af disse modtog 84.000 personer eller 38 pct. dagpenge eller kontanthjælp i den uge, de blev spurgt om. 28.000 personer eller 13 pct. var i aktivering. 46.000 personer eller 21 pct. var studerende. De resterende 63.000 (29 pct.) AKU-ledige var hverken registrerede eller studerende.

#### Mere information

Se flere resultater fra AKU i Statistikbanken på [www.dst.dk/stattabel/1364](http://www.dst.dk/stattabel/1364), eller se seneste kvartalstal på [www.statistikbanken.dk/355](http://www.statistikbanken.dk/355).

Se flere informationer på [www.dst.dk/aku](http://www.dst.dk/aku).

Undersøgelsen er sammenlignelig med tilsvarende undersøgelser fra andre EU-lande offentliggjort af Eurostat. Resultater herfra ses på [www.dst.dk/aku-eurostat](http://www.dst.dk/aku-eurostat).

#### Kilder og metoder

Læs mere på [www.dst.dk/varedeklaration/857](http://www.dst.dk/varedeklaration/857). Forskellen mellem AKU-ledighed og den registrerede ledighedsstatistik beskrives udførligt på [www.dst.dk/ledighed](http://www.dst.dk/ledighed). Opregningsmetoden i arbejdskraftundersøgelsen er fra og med tredje kvartal 2011 blevet revideret for at øge resultaternes præcision og sikkerhed. Aldersafgrænsningen i hovedtabellerne er samtidig ændret til 15-64 år. De tal fra tidligere år, der nævnes, er baseret på den reviderede opregning.

#### Næste offentliggørelse

*Arbejdskraftundersøgelsen 2012* udkommer uge 9 i 2013.

#### Henvendelse

Sammy Lauritsen, tlf. 39 17 34 47, [ssl@dst.dk](mailto:ssl@dst.dk)

Wendy Takacs Jensen, tlf. 39 17 34 02, [wta@dst.dk](mailto:wta@dst.dk)