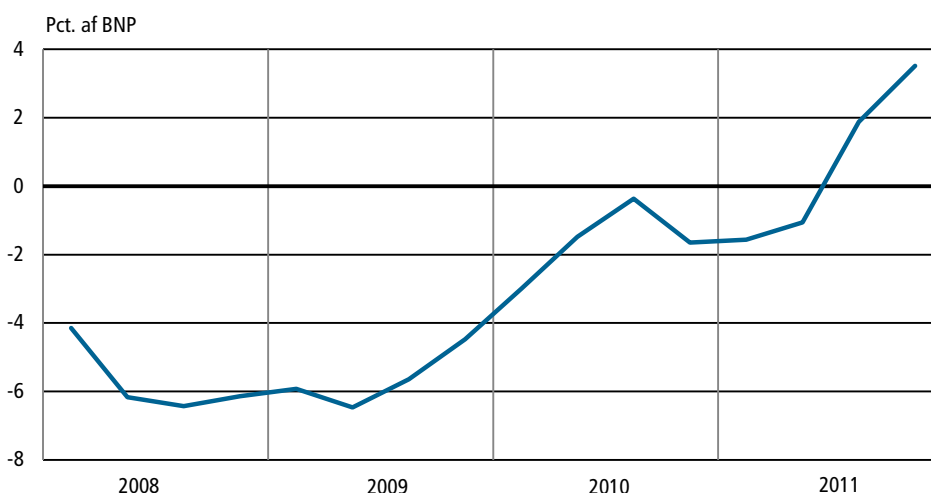


Det offentlige finansielle nettogæld vokser

Det offentlige finansielle nettogæld steg med 29 mia. kr. i fjerde kvartal, så den ved udgangen af december 2011 var på 63 mia. kr., svarende til 3,5 pct. af BNP. Forøgelsen af den offentlige nettogæld kan tilskrives et underskud på den offentlige saldo på 9 mia. kr. (se *Nyt fra Danmarks Statistik nr. 609*) og tab som følge af omvurderinger på aktier og obligationer m.m. på 20 mia. kr.

Den offentlige finansielle nettogæld ved kvartalets udgang




Nettoformuen vendt til nettogæld

I 1995 udgjorde nettogælden 33 pct. af bruttonationalproduktet (BNP). I 2007 blev nettogælden vendt til en finansiell nettoformue. Nettoformuen voksede yderligere frem til midten af 2008, hvor den udgjorde 6 pct. af BNP. I løbet af 2008 stagnerede nettoformuen, og siden midten af 2009 har nettoformuen været faldende. I tredje kvartal 2011 blev nettoformuen vendt til nettogæld og udgør i december 2011 en nettogæld på 3,5 pct. af BNP.

Passiverne og aktiverne faldt

Det offentlige passivbeholdning faldt med 6 mia. kr. og udgjorde 1.104 mia. kr. ved udgangen af fjerde kvartal 2011. Årsagen til ændringen i passivbeholdningen skyldes et fald som følge af finansielle transaktioner på 30 mia. kr., som delvist blev udlignet af en stigning som følge af kursændringer på obligationer mv. på 24 mia. kr.

Aktivbeholdningen faldt med 36 mia. kr. i fjerde kvartal og udgjorde dermed 1.041 mia. kr. ved udgangen af kvartalet. Dette skyldes et fald på 40 mia. kr. som følge af finansielle transaktioner og en forøgelse på 4 mia. kr. som følge af pris- og kursændringer på beholdningen af aktier og obligationer mv.



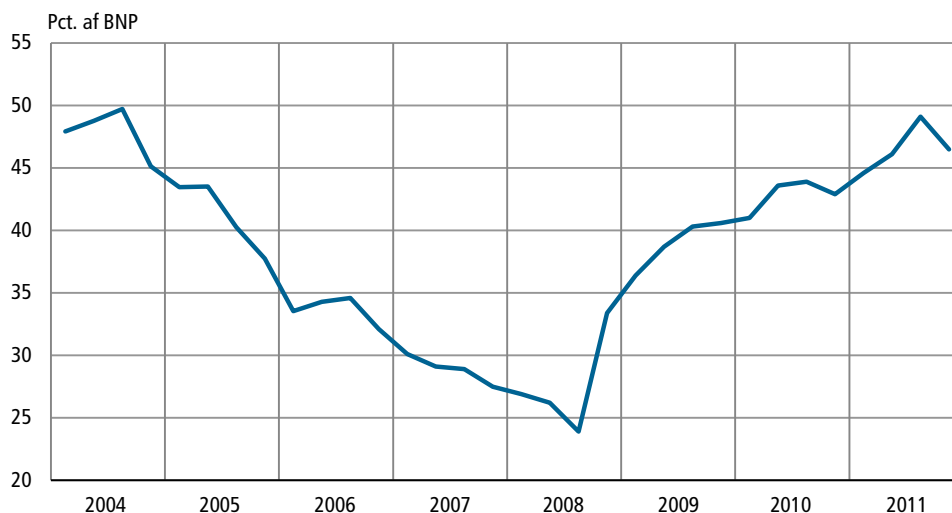
ØMU-gælden faldt

Danmarks Statistik opgør og indberetter også kvartalsvise tal for ØMU-gælden til EU-Kommissionen. Den offentlige ØMU-gæld faldt med 2,6 procentpoint til 47 pct. af BNP i fjerde kvartal, altså et fald i ØMU-gælden på 46 mia. kr. Dermed udgjorde ØMU-gælden 831 mia. kr. ved udgangen af fjerde kvartal.

Hvad er ØMU-gæld?

ØMU-gælden er et bruttogældsbegreb, der alene omfatter en konsolideret opgørelse af de væsentligste gældsposter (til nominel værdi) for offentlig forvaltning og service. Den er derfor ikke direkte sammenlignelig med den offentlige nettogæld. Ifølge ØMU-kriterierne i EU-traktaten må ØMU-gælden maksimalt udgøre 60 pct. af BNP.

Den offentlige ØMU-gæld ved kvartalets udgang



Mere information	Flere tal og oplysninger kan findes på www.dst.dk/stattabel/925 i Statistikbanken. En detaljeret dokumentation bliver offentliggjort i abonnementsserien <i>Offentlige finanser</i> 2011:34 (Statistiske Efterretninger) 30. marts 2012. Her findes også en detaljeret gennemgang af den kvartalsvise ØMU-gæld.
Kilder og metoder	Til opstilling af finansielle kvartalsregnskaber for offentlig forvaltning og service anvendes en lang række kilder. Hovedkilderne er regnskaber fra statslige enheder, regnskaber fra kommunerne, regionerne og regnskaber fra sociale kasser og fonde samt kvartalsvise udtræk fra de anvendte bogføringssystemer. Beholdninger og forskydninger er i regnskaberne ofte opgjort til nominel værdi. Derfor indhentes yderligere oplysninger til brug for omregning til markedsværdi. Finansielle kvartalsregnskaber er opgjort efter nationalregnskabsprincipper. Læs mere om kilder og metoder på www.dst.dk/varedeklaration/76983 og 98276 .
Næste offentliggørelse	<i>Finansielle kvartalsregnskaber for offentlig forvaltning og service 1. kv. 2012</i> udkommer 25. juni 2012.
Henvendelse	Kristina Stæhr Vest (metode nettoformue), tlf. 39 17 34 62, ksv@dst.dk Michael F. Nielsen (metode ØMU-gæld), tlf. 39 17 34 71, mfn@dst.dk