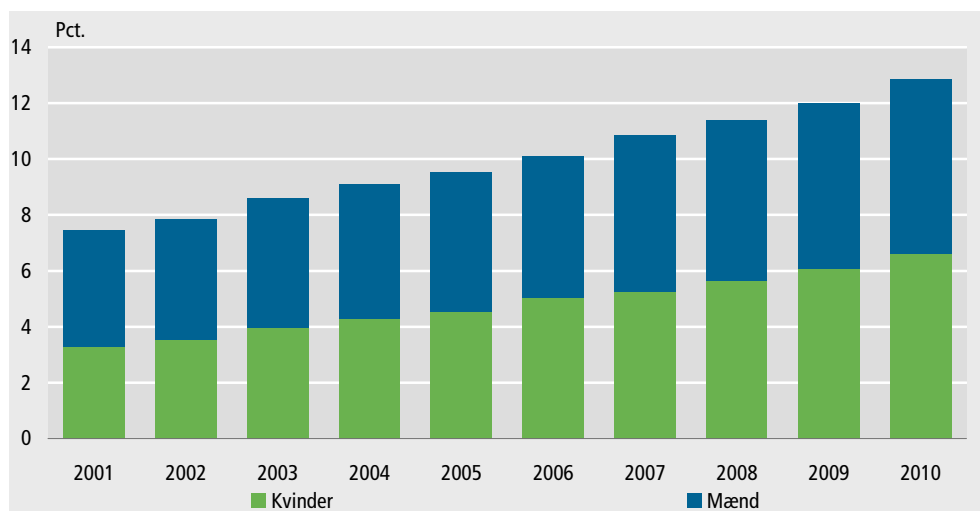


Uddannelsesboom på ti år

I løbet af de seneste ti år er andelen af 35-årige med en lang videregående uddannelse steget kraftigt. 1. januar 2010 havde 12,9 pct. af de 35-årige en lang videregående uddannelse. Det tilsvarende tal var 7,5 pct. i 2001. Kvindernes andel af de 35-årige med en lang videregående uddannelse er i samme periode steget fra 43,9 pct. til 51,4 pct.

Andelen af 35-årige med en lang videregående uddannelser fordelt på køn




Hver femtende har lang videregående uddannelse

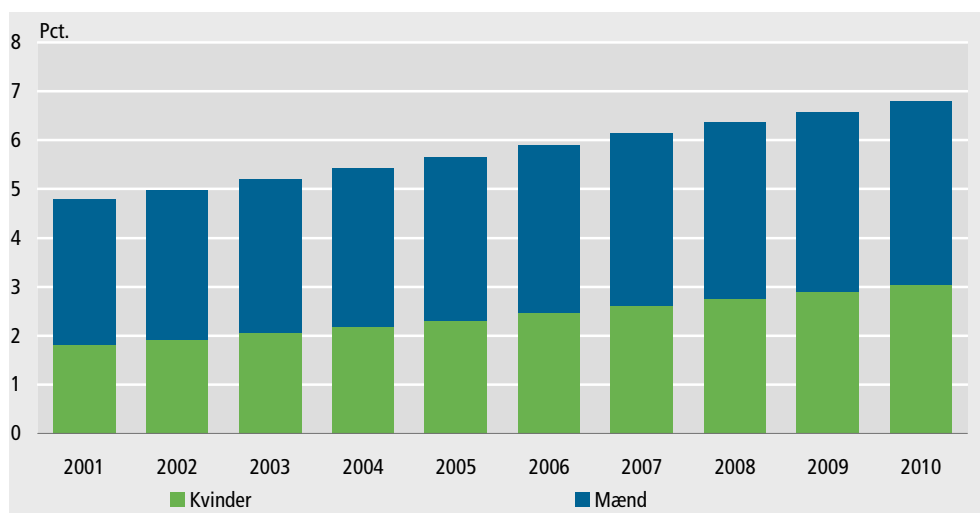
1. januar 2010 havde 6,8 pct. – svarende til 1 ud af 15 – af de 15-69-årige en lang videregående uddannelse. Den tilsvarende andel i 2001 var 4,8 pct. Af de 267.000 personer på 15-69 år med en uddannelse på kandidat- eller forskerniveau er de 120.000 kvinder – en andel på 44,8 pct. I 2001 var andelen på 37,8 pct.

Kvinder førende på mellemlange uddannelser

Særligt på de mellemlange uddannelser udgør kvinderne en stor gruppe. 65,2 pct. af de 15-69-årige med en mellemlang videregående uddannelse er i kvinder. Tilsvarende er 55,0 pct. med en bacheloruddannelse kvinder. Inden for forskeruddannelserne halter kvinderne dog stadig bagefter med en andel på kun 35,8 pct.



Andelen af 15-69-årige med en lang videregående uddannelse fordelt på køn



15-69-årige i befolkningen fordelt efter højeste fuldførte uddannelse og alder. 1. januar 2010

	15-24 år	25-34 år	35-44 år	45-54 år	55-69 år	I alt
	personer					
I alt	677 463	664 339	801 966	764 132	1 021 502	3 929 402
	pct.					
Grundskoleuddannelse	64,0	17,7	18,3	24,5	31,1	30,6
Almen gymnasial uddannelse	16,0	7,6	4,3	3,6	2,0	6,1
Erhvervsgymnasial uddannelse	5,5	2,9	2,1	1,4	0,4	2,3
Erhvervsfaglig uddannelse	7,4	30,5	37,6	37,6	39,8	31,8
Kort videregående uddannelse	0,7	6,0	6,9	6,0	4,3	4,8
Mellemlang videregående uddannelse	0,4	13,5	15,5	15,9	14,8	12,5
Bacheloruddannelse	1,3	5,1	1,9	0,8	0,3	1,7
Kandidatuddannelse	0,0	9,7	9,7	6,8	5,6	6,4
Forskeruddannelse	-	0,3	0,8	0,6	0,2	0,4
Uoplyst uddannelse	4,6	6,8	2,7	2,7	1,5	3,4

Mere information

Se flere oplysninger om befolkningens uddannelsesstatus på www.dst.dk/stattabel/569 i Statistikbanken. Der er mulighed for på servicebasis at købe mere detaljerede oplysninger om befolkningens uddannelses- og arbejdsmarkedsstatus.

Kilder og metoder

Uddannelsesstatus for de 15-69-årige i befolkningen er opgjort 1. januar 2010. Oplysningerne vedrørende den højeste fuldførte uddannelse er opgjort 1. oktober 2009. Se en nærmere beskrivelse på www.dst.dk/varedeklarationer/786 af opgørelsesmetoden og de anvendte begreber.

Næste offentliggørelse

Befolkningens uddannelse 2011 udkommer uge 38 i 2011.

Henvendelse

Susanne Sørensen, tlf. 39 17 33 94, sms@dst.dk