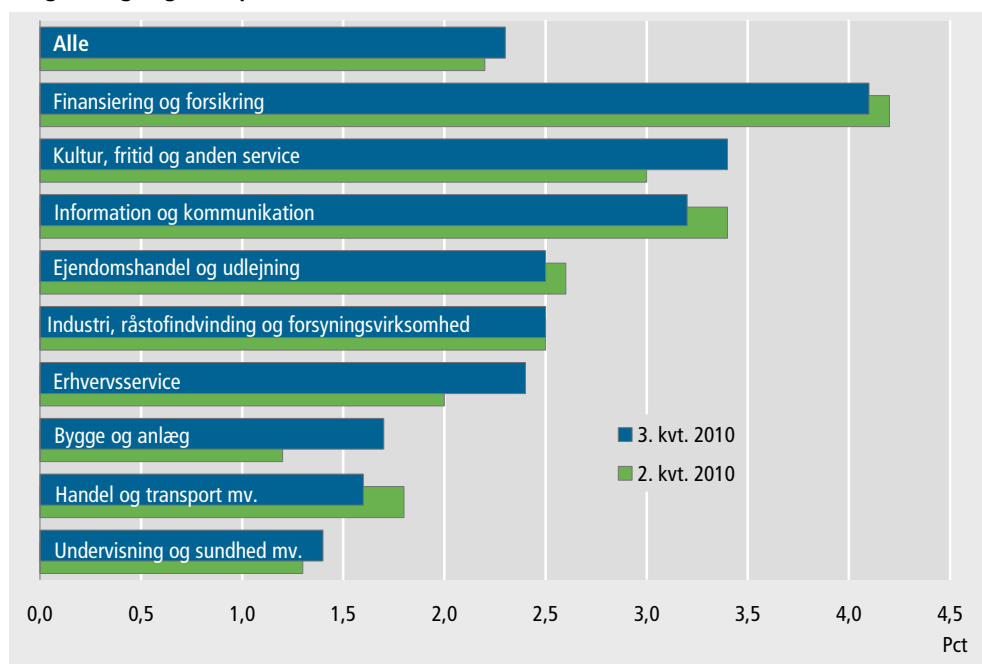


Private lønstigninger på 2,3 pct.

Lønnen i den private sektor steg 2,3 pct. fra tredje kvartal 2009 til samme kvartal 2010. Det er 0,1 procentpoint mere end stigningen på årsbasis i andet kvartal. I tredje kvartal var lønstigningen størst inden for *finansiering og forsikring* (4,1 pct.) og mindst inden for *undervisning og sundhed mv.* (1,4 pct.).


Årlig lønstigning i den private sektor



Lønudviklingen tiltog i tredje kvartal mest inden for *bygge og anlæg* med 0,5 procentpoint efterfulgt af virksomheder inden for *kultur, fritid og anden service* og inden for *erhvervsservice*, hvor lønstigningerne i begge branche-grupper tiltog med 0,4 procentpoint i forhold til andet kvartal. Inden for *handel og transport mv.* og inden for *information og kommunikation* aftog lønstigningerne i tredje kvartal med 0,2 procentpoint.

Lønnen steg mest i staten

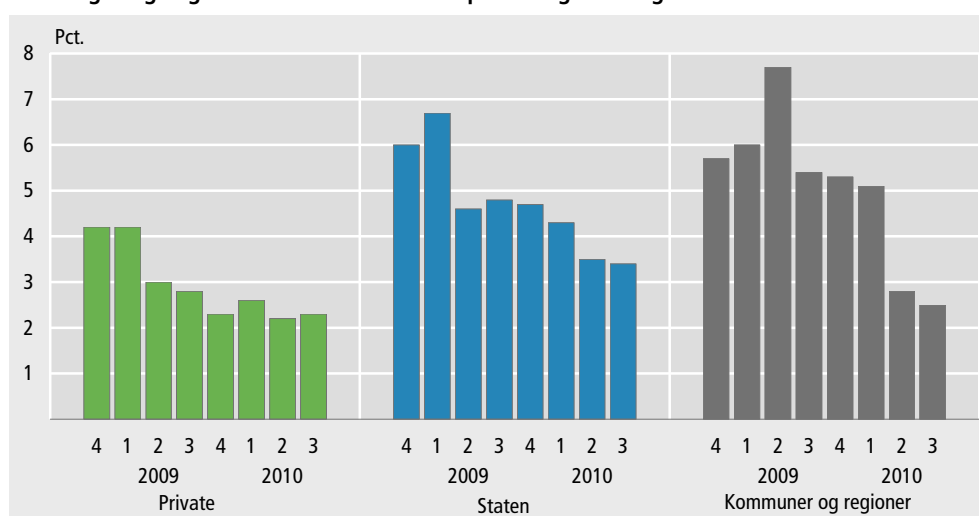
Lønudviklingen på 2,3 pct. på det private arbejdsmarked lå ligesom i andet kvartal noget under niveauet for de statsansatte og en smule under niveauet for ansatte i kommuner og regioner. Statsansatte havde en årlig lønfremgang på 3,4 pct. i tredje kvartal 2010, mens årstigningen var på 2,5 pct. for ansatte i kommuner og regioner (se lønudviklingen for den offentlige sektor i [Nyt fra Danmarks Statistik nr. 519](#)). Til sammenligning viser forbruger- og nettoprisindekset (se [Nyt fra Danmarks Statistik nr. 400](#)), at den årlige stigning i forbrugerpriserne var 2,3 pct. i august.



Lønindeks og årlig stigning i lønindekset opdelt efter branche (1. kv. 2005 = 100)

	2010		Årlig ændring	
	2. kv.	3. kv.	2. kv. 2009 - 2. kv. 2010	3. kv. 2009 - 3. kv. 2010
	— Indeks, sæsonkorrigeret —		pct., faktisk	
Alle	118,5	119,4	2,2	2,3
Industri, råstofindvinding og forsyningsvirk.	118,8	119,5	2,5	2,5
Bygge og anlæg	118,5	119,2	1,2	1,7
Handel og transport mv.	117,7	118,5	1,8	1,6
Information og kommunikation	119,3	119,9	3,4	3,2
Finansiering og forsikring	124,0	125,5	4,2	4,1
Ejendomshandel og udlejning	116,6	117,7	2,6	2,9
Erhvervsservice	117,8	118,7	2,0	2,4
Undervisning og sundhed mv.	118,3	119,0	1,3	1,4
Kultur, fritid og anden service	117,9	119,1	3,0	3,4

Den årlige stigning i lønnen for ansatte i den private og offentlige sektor



Mere information

Detaljerede oplysninger om lønindekset for den private sektor kan findes i Statistikbanken på www.dst.dk/stattabel/730.

Kilder og metoder

Lønindekset er baseret på en stikprøve af private virksomheders indberetninger. Det anvendte timelønsbegreb er inklusive både lønmodtagers og arbejdsgivers andel af eventuelle pensionsbidrag samt gene- og overtidsbetalinger, men eksklusive feriepenge og andre uregelmæssige betalinger. For lønmodtagere, der som følge af skattereformen betaler multimedieskat, indregnes værdien i den samlede løn som A-skattepligtigt personalegode fra 2010. Lønindekset er derfor fra første kvartal 2010 påvirket af indførelsen af multimediebeskatningen. Der forekommer løbende revisioner i de sæsonkorrigerede indekxsværdier.

Metoden er nærmere beskrevet på www.dst.dk/varedeklaration/865.

Næste offentliggørelse

Lønindeks for den private sektor 4. kv. 2010 udkommer 28. februar 2011.

Henvendelse

Lønsektionen (tal), tlf. 39 17 34 20, loen@dst.dk
Uwe Pedersen (metode), tlf. 39 17 34 24, uwp@dst.dk