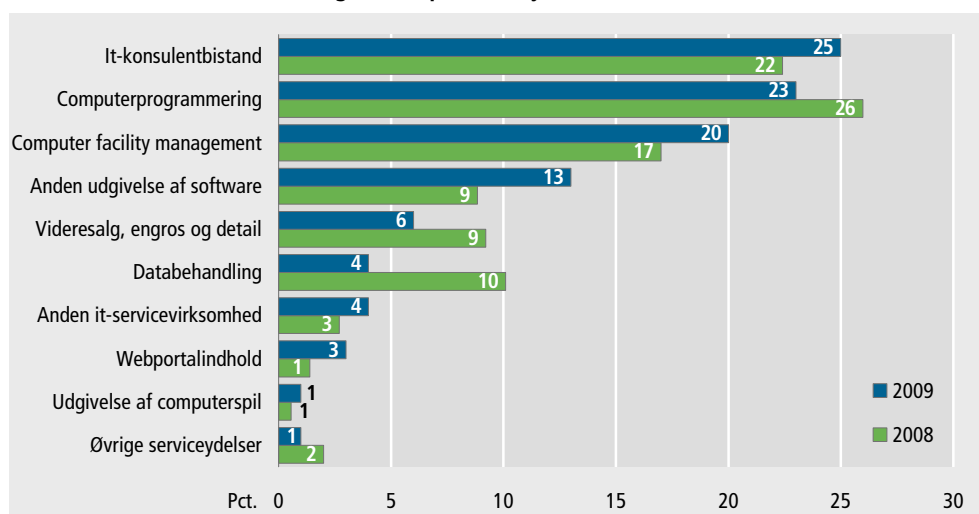


It-konsulentbistand nu den største serviceydelse

I 2009 udgjorde omsætningen inden for it-servicevirksomhed 65 mia. kr. *It-konsulentbistand* har med 25 pct. af omsætningen overhalet *computerprogrammering* (23 pct.) som den største serviceydelse inden for it-servicevirksomhed. *Computerprogrammering* omfatter bl.a. it-design og -udvikling i forbindelse med applikationer, netværk og systemer og udvikling af kundespecifikt software.

It-servicevirksomheds omsætning fordelt på serviceydelser




Anden it-servicevirksomhed vinder terræn

Den største stigning i procent ses inden for serviceydelsen *anden it-servicevirksomhed*, som udgjorde 4 pct. af den samlede omsætning i 2009 mod 3 pct. i 2008. Serviceydelsen *anden udgivelse af software*, som omfatter systemsoftware, applikationssoftware, downloaded software, online software og softwarelicenser mv., havde den næststørste stigning fra 9 pct. af omsætningen i 2008 til 13 pct. i 2009.

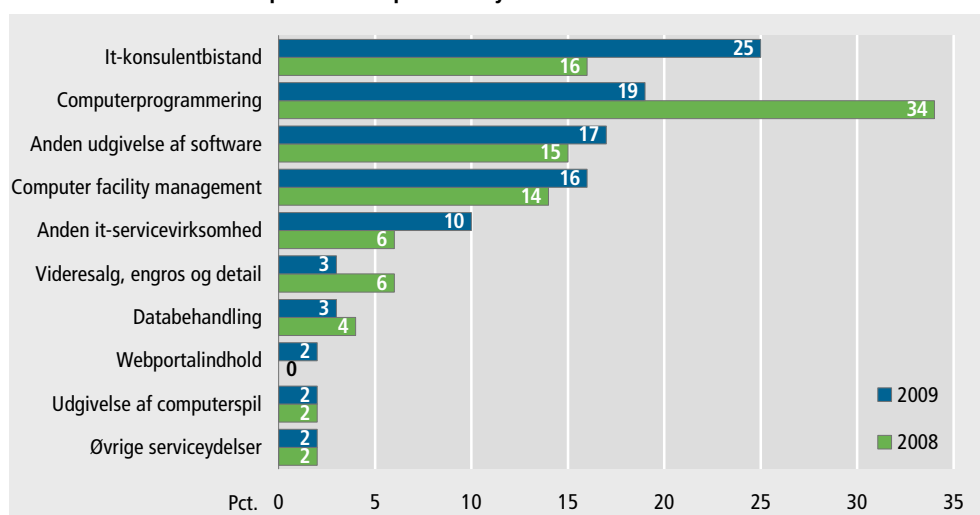
Den serviceydelse, der er faldet mest i forhold til 2008, er *databehandling, webhosting og lignende tjenester* med et fald på 64 pct. Ydelsen udgjorde 4 pct. af den samlede omsætning inden for it-servicevirksomhed i 2009 mod 10 pct. i 2008.

Størst eksport inden for it-konsulentbistand

Branchegruppen eksporterede for 9,9 mia. kr. i 2009, hvilket udgør 15 pct. af omsætningen. Den vigtigste eksportydelse inden for it-service er serviceydelsen *it-konsulentbistand*, der med en eksportomsætning på 2,5 mia. kr. i 2009 tegnede sig for 25 pct. af branchegruppens samlede eksport. Eksporten af *computerprogrammering*, der tidligere var den største tjenesteeksport, faldt markant fra 2008 til 2009. Den højeste eksportandel ses inden for serviceydelsen *udgivelse af computerspil*, hvor 68 pct. af omsætningen eksporteres.



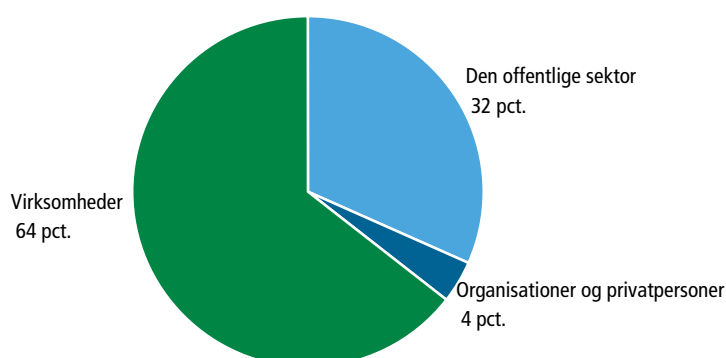
It-servicevirksomheds eksport fordelt på serviceydelser



Virksomheder udgør den største kundegruppe

Den største aftager af it-serviceydelser er virksomheder, der tegner sig for 64 pct. af den samlede omsætning. Den offentlige sektor tegner sig for 32 pct. af omsætningen, mens organisationer og privatpersoner står for 4 pct.

It-servicevirksomheds omsætning fordelt på kundegrupper. 2009



Mere information

Se mere detaljerede resultater på www.dst.dk/stattabel/504.

Kilder og metoder

Se www.dst.dk/varedeklaration/1132. I Produktstatistik for it-servicevirksomhed 2009 indgår brancherne (DB07): udgivelse af computerspil (582100), anden udgivelse af software (582900), computerprogrammering (620100), konsulentbistand vedr. informationsteknologi (620200), computer facility management (620300), anden it-servicevirksomhed (620900), databehandling, webhosting og lign. serviceydelser (631100) samt webportaler (631200).

Næste offentliggørelse

Produktstatistik for it-servicevirksomhed 2010 udkommer uge 37 i 2011.

Henvendelse

Ludmila Glinska, tlf. 39 17 38 81, lgl@dst.dk
Ea Lahn Mittet, tlf. 39 17 32 56, elm@dst.dk