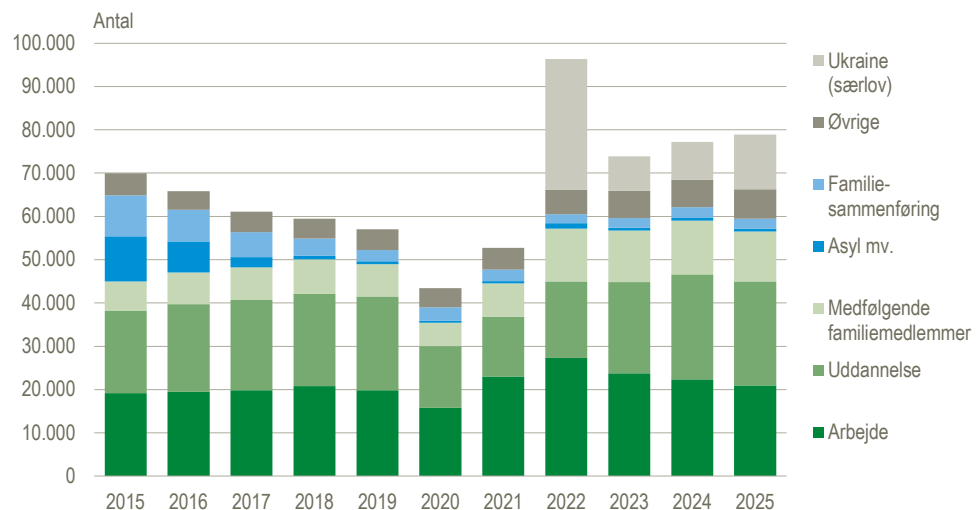


Tre ud af fem indvandrere for at arbejde eller studere

I 2025 indvandrede 45.000 personer for at arbejde eller studere. Det svarer til 57 pct. af de personer, der indvandrede i 2025, som ikke havde et dansk eller nordisk statsborgerskab. Andelen af indvandrere, der kommer til Danmark for at arbejde eller studere har ligget mellem 57 pct. og 73 pct. i perioden fra 2016 og frem – bortset fra 2022, hvor der var en stor indvandring fra Ukraine af personer med opholdstilladelse under særloven. I 2025 indvandrede der i alt 78.901 personer, som ikke havde et dansk eller nordisk statsborgerskab.

Indvandrede fordelt efter opholdstilladelse ved indvandring



Anm: Figuren omfatter kun indvandrede indvandrere, der ikke har et dansk eller nordisk statsborgerskab. "Øvrige" omhandler paragraffer, der omfatter tilstrækkelige midler, dansk afstamning mv. Den generelt lavere indvandring i årene 2020 og 2021 skyldes COVID-19.

Kilde: www.statistikbanken.dk/van8a og særkørsel i Danmarks Statistik.

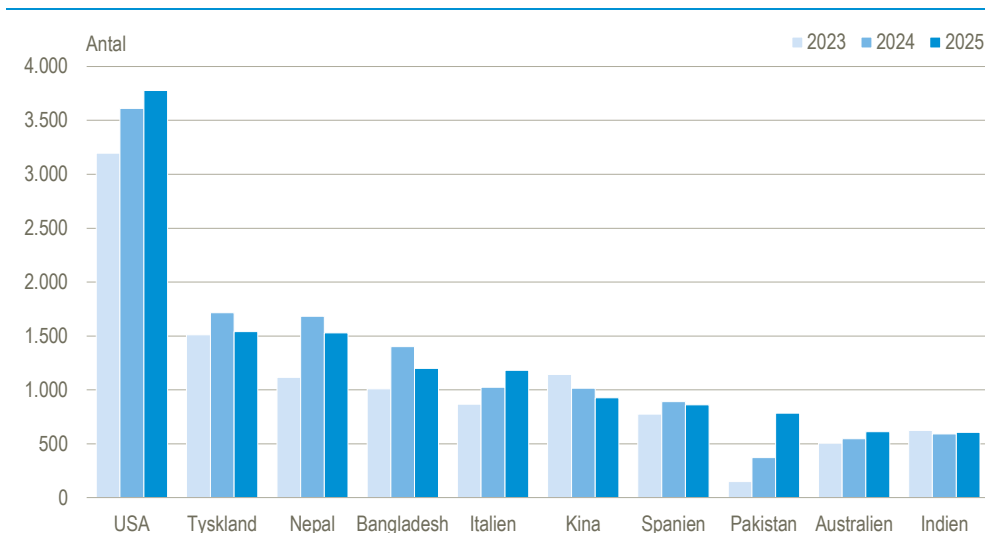
Medfølgende familiemedlemmer

I 2025 var der 11.474 personer, der indvandrede med en opholdstilladelse som medfølgende familiemedlem til personer, der er indvandret med en tilladelse hovedsageligt til arbejde og studier. Det svarer til 15 pct. af de personer, der indvandrede i 2025, som ikke havde et dansk eller nordisk statsborgerskab.

Hver sjette der indvandrer for at studere er amerikansk statsborger

I 2025 indvandrede 3.777 amerikanske statsborgere for at studere. Det svarer til 16 pct. af de, der er indvandret med opholdstilladelse til uddannelse. Statsborgere fra Tyskland og Nepal udgør de næststørste statsborgerskabsgrupper, der indvandrede for at studere, og de udgør hver 6 pct. af gruppen. I forhold til året før svarer det til en stigning på 5 pct. for amerikanske statsborgere og et fald på hhv. 10 pct. og 9 pct. for de tyske og nepalesiske statsborgere. Der har været mere end en fordobling i antallet af pakistanske statsborgere, der indvandrede med opholdstilladelse til studier fra 2024 til 2025, og de udgør den ottende største statsborgerskabsgruppe i 2025.

Indvandrede med tilladelse til uddannelse fordelt efter statsborgerskab



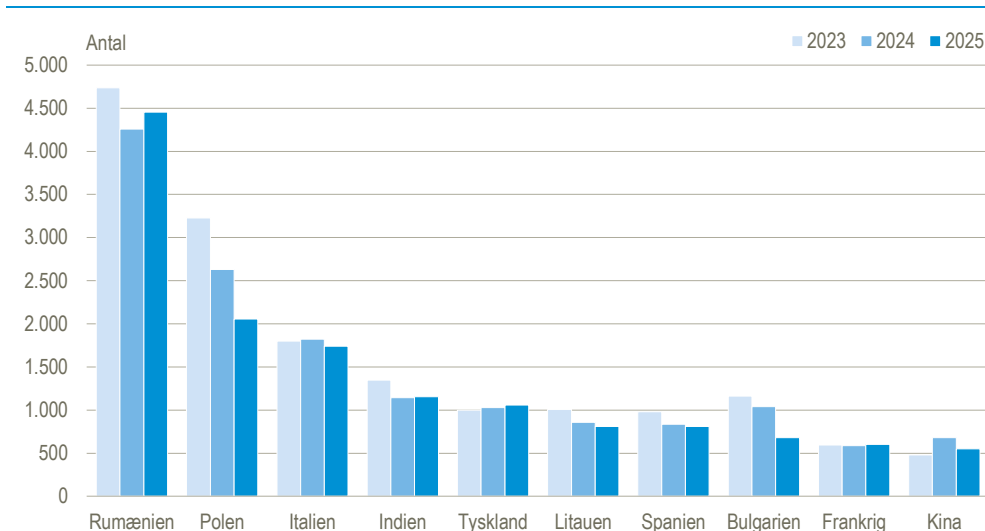
Anm: Figuren omfatter kun indvandrede indvandrere, der ikke har et dansk eller nordisk statsborgerskab, med opholdstilladelse til uddannelse, fra de ti statsborgerskabslande med flest personer med opholdstilladelse til uddannelse.

Kilde: www.statistikbanken.dk/van8a og særkørsel i Danmarks Statistik.

Hver femte indvandrer, der kommer for at arbejde, er rumænske statsborgere

I 2025 indvandrede der i alt 20.933 personer med en opholdstilladelse til at arbejde. Det er et fald på 6 pct. i forhold til året før. Den største gruppe, der indvandrede med en arbejdstilladelse, var rumænske statsborgere med 4.455 personer. De udgjorde 21 pct. af de udenlandske statsborgere, der indvandrede for at arbejde. Statsborgere fra Polen og Italien udgjorde de to næststørste grupper med hhv. 10 pct. og 8 pct. (hhv. 2.054 og 1.741 personer). Der er sket en stigning i antallet af rumænske statsborgere, der indvandrede for at arbejde med 5 pct. i forhold til 2024, mens der har været et fald på 22 pct. i antallet af polske statsborgere.

Indvandrede med arbejdstilladelse fordelt efter statsborgerskab



Anm: Figuren omfatter kun indvandrede indvandrere, der ikke har et dansk eller nordisk statsborgerskab, med opholdstilladelse til arbejde, fra de ti statsborgerskabslande med flest personer med arbejdstilladelse.

Kilde: www.statistikbanken.dk/van8a og særkørsel i Danmarks Statistik.

Mere information: Se flere tal i Statistikbanken.

Kilder og metoder: Læs mere i [statistikdokumentationen om asylansøgninger og opholdstilladelser](#). Grundlaget for statistikken er oplysninger fra Udlændingestyrelsen. I denne offentliggørelse anvendes ordet opholdstilladelse som en samlet betegnelse for de forskellige legale muligheder for ophold i Danmark, dvs. opholdstilladelse og EU/EØS-registreringsbevis. Se også [emnesiden Indvandrere og efterkommere](#).

Næste offentliggørelse: *Asylansøgninger og opholdstilladelser 2026* udkommer uge 13 i 2027.

Henvendelse: Annemette Olsen, tlf. 20 59 02 47, alo@dst.dk