

Erhvervstillid

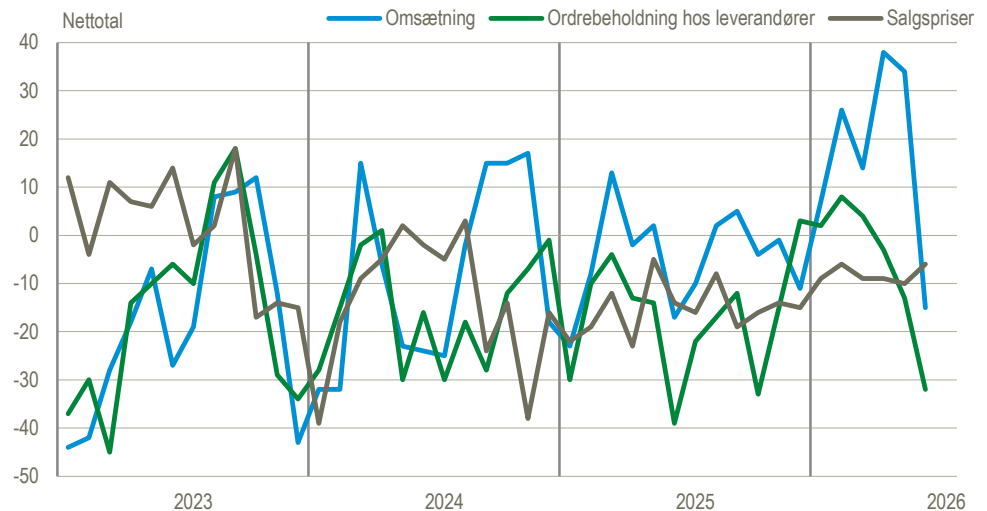
Indikatorotal 101,0
 juni 2026
www.statistikbanken.dk/etillid

Ændring -3,1 point
 maj – juni

Bilforhandlerne forventer faldende omsætning

Efter fem måneder, hvor flere virksomheder blandt bilforhandlere har forventet, at omsætningen vil stige frem for at falde, er billedet i juni vendt. Udtrykt ved nettotallet for omsætningsforventningerne er der tale om et stort dyk fra 34 i maj til -15 i juni. Tallet angiver andelen, der forventer stigning fratrukket andelen, der forventer fald. Samme tendens ses på indikatoren for ordrebeholdningen hos leverandørerne, der også vurderes til at være faldende af flere virksomheder. Salgspriserne har længe haft et negativt nettotal, men har de seneste måneder bevæget sig tættere mod 0, der indikerer neutrale forventninger. Udviklingen kommer efter flere måneder med stigende bilsalg, hvor de seneste tal kan findes i: [Flere nye personbiler i maj](#) (Nyt fra Danmarks Statistik 2026:148)

Forventninger de kommende tre måneder i detailhandel med motorkøretøjet mv.

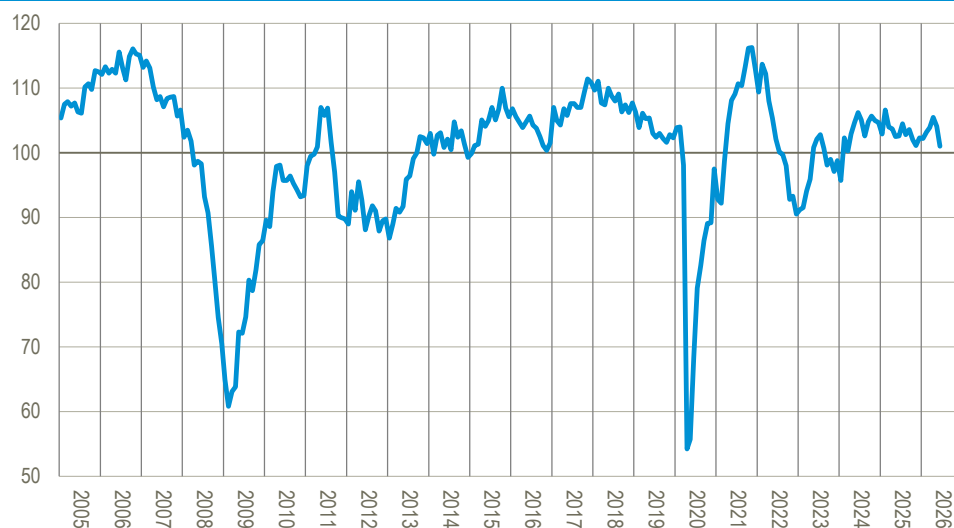


Anm.: Nettotal angiver andelen der forventer stigning fratrukket andelen der forventer fald. Virksomhederne er vægtet efter antal ansatte.
 Kilde: www.statistikbanken.dk/kbd01

Kun bygge og anlæg står imod faldende erhvervstillid i juni

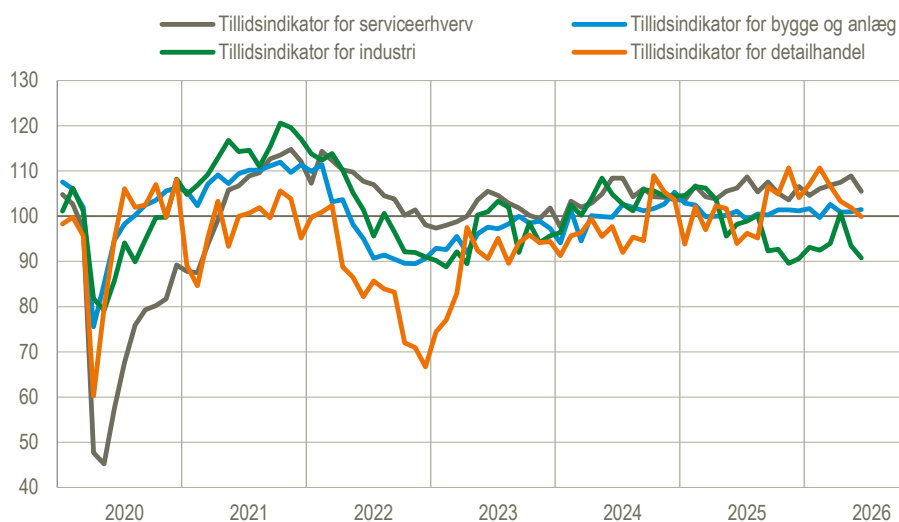
Erhvervstillidsindikatoren, der sammenvejer forventningerne i bygge og anlæg, industrien, detailhandel og serviceerhverv, falder i juni til 101,0 fra 104,1 i maj. For de fire underliggende tillidsindikatorer falder industrien til 90,8 fra 93,5. Bygge og anlæg stiger lidt fra 101,0 til 101,5, mens detailhandel falder fra 101,9 til 99,9, og serviceerhverv falder til 105,5 fra 108,9. Værdien 100 afspejler det historiske gennemsnit for hver indikator.

Erhvervstillidsindikator i Danmark. Juni 2026



Anm.: Erhvervstilliden er en vægtet sammensætning af de fire tillidsindikatorer. Indeks 100 afspejler det historiske gennemsnit.
Kilde: www.statistikbanken.dk/etillid og [Tillidsindikator - metodebeskrivelse \(pdf\)](#)

Tillidsindikatorer for erhvervene i Danmark. Juni 2026



Kilde: www.statistikbanken.dk/etillid og [Tillidsindikator - metodebeskrivelse \(pdf\)](#)

Tillidsindikatorer og udvalgte forventninger

Sæsonkorrigerede tal er angivet med (sk)		2025		2026				
		Juni	Jan.	Feb.	Mar.	Apr.	Maj	Juni
Tillid	Erhvervstillidsindikator	102,6	102,2	103,2	103,9	105,5	104,1	101,0
Industri	Tillidsindikator	98,2	93,1	92,5	94,0	100,7	93,5	90,8
	Produktionsforventning	19	2	7	14	26	10	9
	Beskæftigelsesforventning	5	2	2	-10	0	-18	-21
Bygge og anlæg	Tillidsindikator	101,1	101,7	99,7	102,6	100,9	101,0	101,5
	Omsætningsforventning (sk)	1	2	-1	5	3	0	2
	Beskæftigelsesforventning (sk)	2	0	-1	3	1	1	0
Serviceerhverv	Tillidsindikator	106,2	104,6	106,1	106,9	107,5	108,9	105,5
	Omsætningsforventning	9	12	12	17	16	18	10
	Beskæftigelsesforventning	4	4	9	9	10	8	6
Detailhandel	Tillidsindikator	94,0	107,1	110,7	106,7	103,3	101,9	99,9
	Omsætningsforventning	5	16	25	24	20	18	7
	Beskæftigelsesforventning	-6	5	8	2	5	2	-2

Anm.: Tillidsindikatorerne er sammenvejede indikatorer med middelværdien 100, mens forventningerne udtrykker nettotallet, der angiver andelen af positive svar i procent fratrukket andelen af negative svar.

Kilde: www.statistikbanken.dk/2459

Find flere konjunkturbarometertal

På www.statistikbanken.dk/2459 findes mere detaljerede tal for konjunkturbarometrenes underbrancher. Temasiden [Et overblik over dansk økonomi](#) giver desuden et aktuelt billede af tilstanden i dansk økonomi for en række udvalgte indikatorer.

Mere information: Konjunkturbarometrene er udarbejdet i partnerskab med EU-Kommissionen og offentliggøres mere detaljeret på www.statistikbanken.dk/2459 i Statistikbanken. Tilsvarende europæiske data findes hos Directorate General for Economic and Financial Affairs i [DG ECFINs database](#).

Læs mere om forskellige konjunkturindikatorer, og se seneste nøgletal på www.dst.dk/konjunkturdata.

Kilder og metoder: Metoden er beskrevet i [statistikdokumentation om konjunkturbarometer for erhvervene](#) for de respektive konjunkturbarometre. Kun tidsserier, der udviser en klar sæsoneffekt, er korrigeret for sæsonudsving. **Nettotal** udtrykker forskellen mellem procentandelene af virksomheder, vægtet efter beskæftigelse, der har angivet hhv. positive og negative forventninger.

Næste offentliggørelse: *Konjunkturbarometer for erhvervene, juli 2026* udkommer 22. juli 2026.

Henvendelse: Simon B. Halifax, tlf. 51 29 21 91, sbh@dst.dk