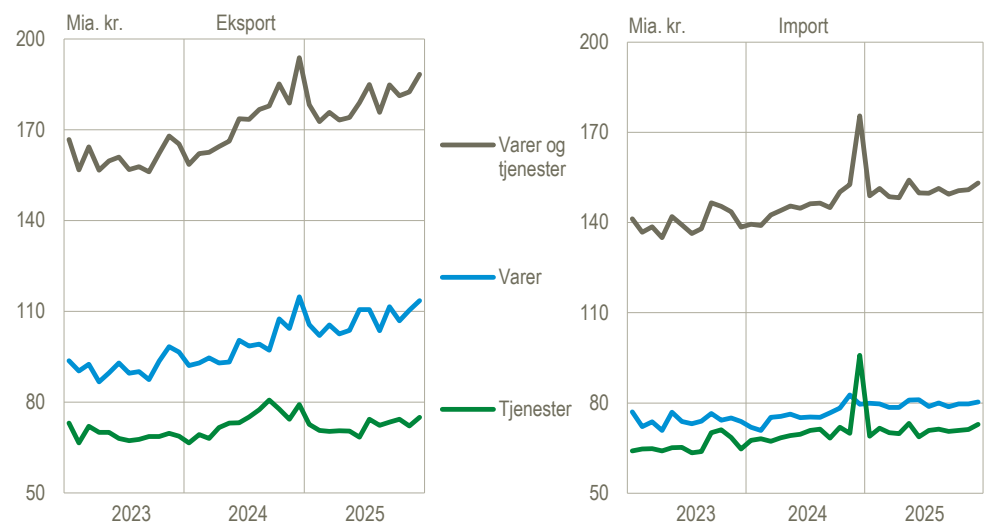


## Eksporten steg i december

I december steg den samlede eksport af varer og tjenester med 3,3 pct. til 188,4 mia. kr. Den samlede import steg med 1,5 pct. til 153,1 mia. kr. Over de seneste tre måneder er den samlede eksport steget med 1,2 pct., mens importen er steget med 0,9 pct. Det viser tallene opgjort i løbende priser, når der korrigeres for normale sæsonudsving.

### Eksport og import af varer og tjenester, løbende priser, sæsonkorrigeret

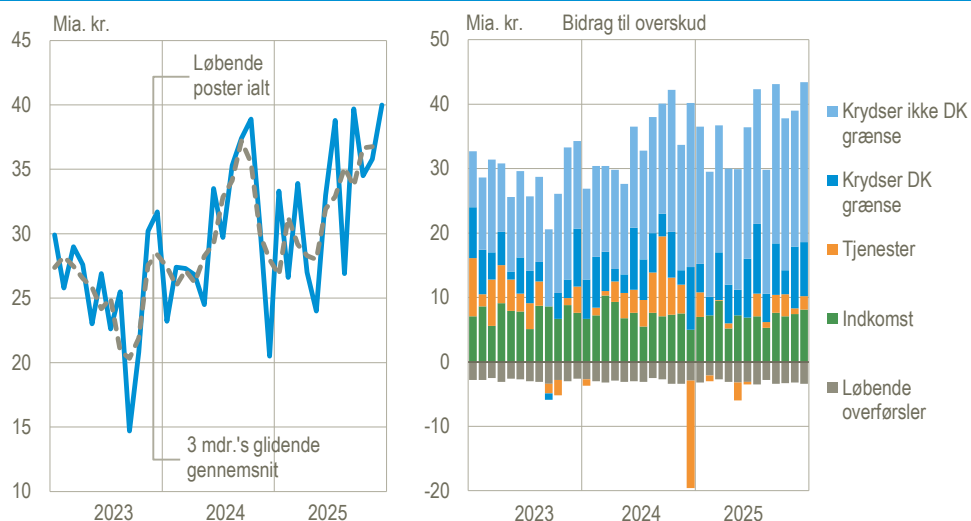


Kilde: [www.statistikbanken.dk/bbm](http://www.statistikbanken.dk/bbm)

### Stigning i overskuddet på betalingsbalancen i december

I december lå overskuddet på betalingsbalancens løbende poster på 40,0 mia. kr., hvilket er 4,2 mia. kr. mere end i november. Overskuddet på varehandel steg med 2,5 mia. kr. i december som følge af stigning i overskuddet på varer, der ikke krydser den danske grænse. Ligeledes steg overskuddet på tjenestehandel i samme periode med 1,2 mia. kr.

## Betalingsbalancens løbende poster, løbende priser, sæsonkorrigeret



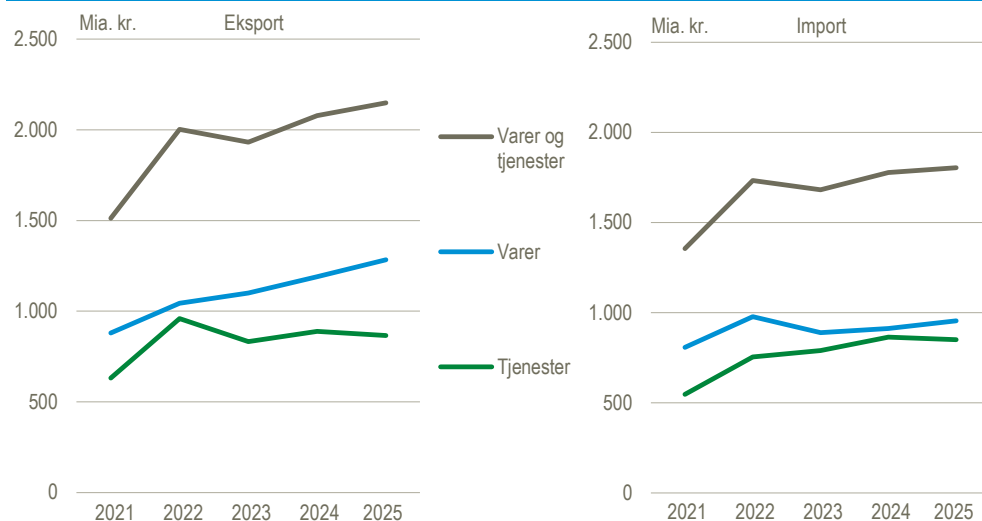
Anm.: Handlen med varer er fordelt på varer, der krydser grænsen, og varer, der ikke krydser grænsen. Varer, der ikke krydser grænsen, er fx varer, som er produceret og solgt i udlandet, og som er dansk ejede under produktions- og salgsprocessen, eller avance fra salg af færdigvarer, der er købt og direkte videresolgt i udlandet. Varer, der ikke krydser grænsen, omfatter også køb af brændstof og andre varer til forbrug i forbindelse med transport i udlandet.

Kilde: [www.statistikbanken.dk/bbm](http://www.statistikbanken.dk/bbm)

## Varehandlen trak eksporten op i 2025

I 2025 steg eksporten af varer og tjenester med 3,4 pct. til 2.149 mia. kr., mens importen steg med 1,5 pct. til 1.805 mia. kr. Eksporten af varer steg 7,9 pct. til 1.283 mia. kr., bl.a. som følge af stigninger i salg af varer solgt i udlandet i forbindelse med forarbejdning i udlandet samt eksport af kemikalier og kemiske produkter (herunder medicinalvarer). Eksporten af tjenester faldt med 2,6 pct. til 866 mia. kr. især som følge af et fald på søtransporttjenester. Importen af varer steg 4,5 pct. bl.a. trukket af maskiner, mens importen af tjenester faldt 1,8 pct.

## Eksport og import af varer og tjenester, løbende priser

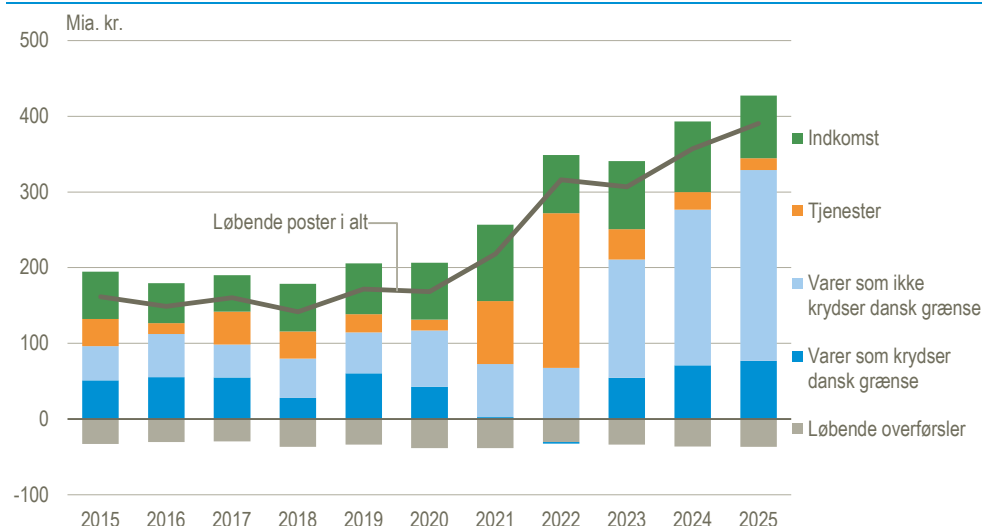


Kilde: [www.statistikbanken.dk/bbq](http://www.statistikbanken.dk/bbq)

## Stigning i overskuddet på varer trak betalingsbalanceoverskuddet op i 2025

Overskuddet på betalingsbalancen steg i 2025 med 34 mia. kr. til 391 mia. kr. Dette skyldes en stigning i overskuddet på varehandlen, som steg 52 mia. kr. til 329 mia. kr. primært som følge af en stigning i overskuddet på varer, der ikke krydser den danske grænse. Overskuddet på varer, som ikke krydser den danske grænse, var på 252 mia. kr., hvilket udgjorde mere end tre fjerdedele af det samlede overskud på varer. Omvendt faldt overskuddet på handlen med tjenester med 7 mia. kr. til 16 mia. kr. Overskuddet på indkomst faldt 11 mia. kr. til 83 mia. kr. Løbende overførsler bidrog med et underskud på 37 mia. kr.

## Bidrag til overskud på betalingsbalancens løbende poster

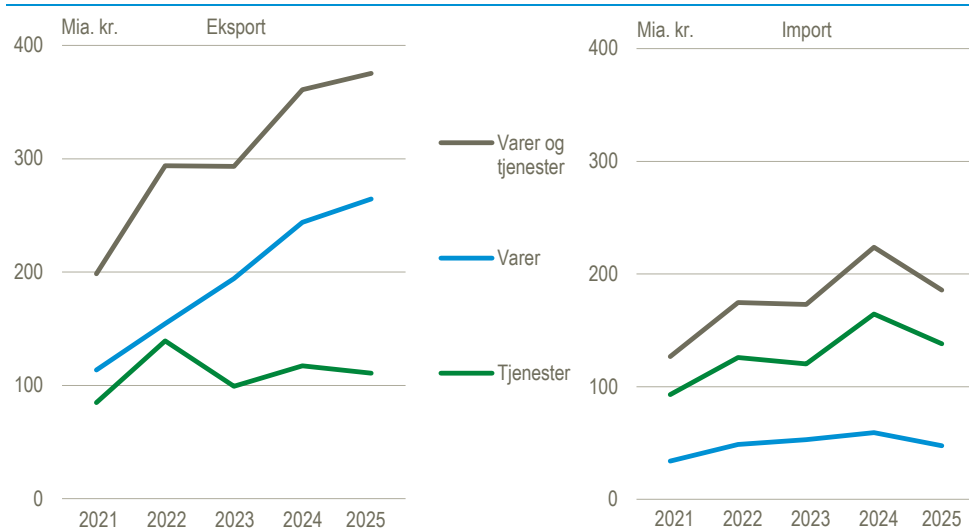


Kilde: [www.statistikbanken.dk/bbq](http://www.statistikbanken.dk/bbq)

## Eksporten til USA steg i 2025

I 2025 steg eksporten af varer og tjenester til USA med 14 mia. kr. til 375 mia. kr., mens importen faldt med 38 mia. kr. til 186 mia. kr. Eksporten af varer steg 21 mia. kr. til 264 mia. kr., især som følge af stigninger i salg af varer solgt i udlandet i forbindelse med forarbejdning i udlandet. Eksporten af tjenester faldt med 6 mia. kr. til 111 mia. kr. især som følge af et fald på søtransporttjenester. Importen af varer faldt 12 mia. kr., mens importen af tjenester faldt 26 mia. kr.

## Eksport og import af varer og tjenester over for USA, løbende priser



Kilde: [www.statistikbanken.dk/bbq](http://www.statistikbanken.dk/bbq)

## Ændringer i forhold til seneste offentliggørelse

Overskuddet på betalingsbalancens løbende poster er opjusteret med 10,4 mia. kr. for januar-november 2025 i forhold til seneste offentliggørelse. Det skyldes primært ny viden fra virksomhederne.

## Betalingsbalancens løbende poster

	Sæsonkorrigerede tal				Faktiske tal	
	2025		Udvikling		Januar-december	
	Nov.	Dec.	Dec. <sup>1</sup>	3 mdr. <sup>2</sup>	2024	2025
	mia. kr.		pct.		mia. kr.	
<b>Løbende poster i alt</b>	<b>35,8</b>	<b>40,0</b>	..	..	<b>356,9</b>	<b>390,6</b>
Indtægter	213,7	220,1	3,0	1,0	2 469,9	2 532,1
Udgifter	178,0	180,2	1,2	0,3	2 113,0	2 141,5
<b>Varer og tjenester</b>	<b>31,6</b>	<b>35,3</b>	..	..	<b>299,7</b>	<b>344,5</b>
Eksport	182,5	188,4	3,3	1,2	2 078,1	2 149,1
Import	150,9	153,1	1,5	0,9	1 778,5	1 804,6
<b>Varer</b>	<b>30,7</b>	<b>33,2</b>	..	..	<b>276,5</b>	<b>328,8</b>
Eksport	110,4	113,5	2,8	1,6	1 189,6	1 283,2
Import	79,7	80,3	0,8	0,8	913,1	954,4
<b>Varer som krydser dansk grænse</b>	<b>9,6</b>	<b>8,4</b>	..	..	<b>71,0</b>	<b>76,9</b>
Eksport	82,6	81,3	-1,6	1,4	882,5	939,1
Import	73,0	72,9	-0,1	2,3	811,5	862,2
<b>Varer som ikke krydser dansk grænse</b>	<b>21,1</b>	<b>24,8</b>	..	..	<b>205,5</b>	<b>251,9</b>
Eksport	27,8	32,2	15,9	2,1	307,1	344,1
Import	6,6	7,4	10,9	-12,4	101,6	92,2
<b>Tjenester</b>	<b>0,9</b>	<b>2,1</b>	..	..	<b>23,2</b>	<b>15,7</b>
Eksport	72,1	75,0	4,0	0,6	888,6	865,9
Import	71,2	72,9	2,3	1,0	865,4	850,2
<b>Indkomst</b>	<b>7,4</b>	<b>8,1</b>	..	..	<b>93,6</b>	<b>82,8</b>
Indtægter	27,8	28,5	2,4	-0,3	353,3	341,0
Udgifter	20,5	20,4	-0,4	-4,4	259,7	258,2
<b>Løbende overførsler</b>	<b>-3,2</b>	<b>-3,4</b>	..	..	<b>-36,4</b>	<b>-36,7</b>
Indtægter	3,5	3,2	-6,7	4,0	38,4	42,0
Udgifter	6,6	6,7	0,5	2,9	74,8	78,7
<b>Kapitaloverførsler mv.</b>	<b>-0,5</b>	<b>-0,4</b>	..	..	<b>-10,5</b>	<b>-6,7</b>
<b>Fordringserhvervelse, netto</b>	<b>35,2</b>	<b>39,6</b>	..	..	<b>346,4</b>	<b>383,9</b>

<sup>1</sup> December 2025 i forhold til november 2025.

<sup>2</sup> Oktober-december 2025 i forhold til juli-september 2025.

Kilde: [www.statistikbanken.dk/bbm](http://www.statistikbanken.dk/bbm)

### Andre indikatorer for eksport

På [emnesiden Industriens produktion og omsætning](#) findes også statistik om eksport, som omfatter salg af varer, der er produceret i og uden for Danmark. Industriens produktion og omsætning (IPO) omfatter indberetninger for produktionssteder i industrien, mens betalingsbalancen omfatter varehandel på tværs af alle brancher. Endvidere omfatter IPO varer, der er produceret af virksomheden selv, mens vareeksport i betalingsbalancen også omfatter videresalg. Der kan derfor være forskelle i udviklingstendenserne i de to statistikker.

**Mere information:** Mere detaljerede oplysninger om betalingsbalancen kan ses på [www.dst.dk/stattabel/3051](http://www.dst.dk/stattabel/3051) i Statistikbanken, på emnesiderne [Betalingsbalancens løbende poster](#) og [Import og eksport af varer og tjenester](#). Denne udgivelse er en af flere konjunkturindikatorer fra Danmarks Statistik. Læs mere om konjunkturindikatorer og de nyeste nøgletal på [www.dst.dk/konjunkturdata](http://www.dst.dk/konjunkturdata). For en opgørelse af den mængdemæssige udvikling i handlen med varer og tjenester henvises der til nationalregnskabet's opgørelser.

**Kilder og metoder:** Betalingsbalancen er en opgørelse over værdien af de økonomiske transaktioner med udlandet i en given periode. Se flere oplysninger i statistikdokumentationen for [Betalingsbalance](#), [Udenrigshandel med varer](#) og [Udenrigshandel med tjenester](#).

**Næste offentliggørelse:** *Betalingsbalance og udenrigshandel januar 2026* udkommer 11. marts 2026.

**Henvendelse:** Pia Nielsen, tlf. 30 61 93 05, [pin@dst.dk](mailto:pin@dst.dk)  
Agnes Nansen Urup, tlf. 40 13 62 87, [anu@dst.dk](mailto:anu@dst.dk)