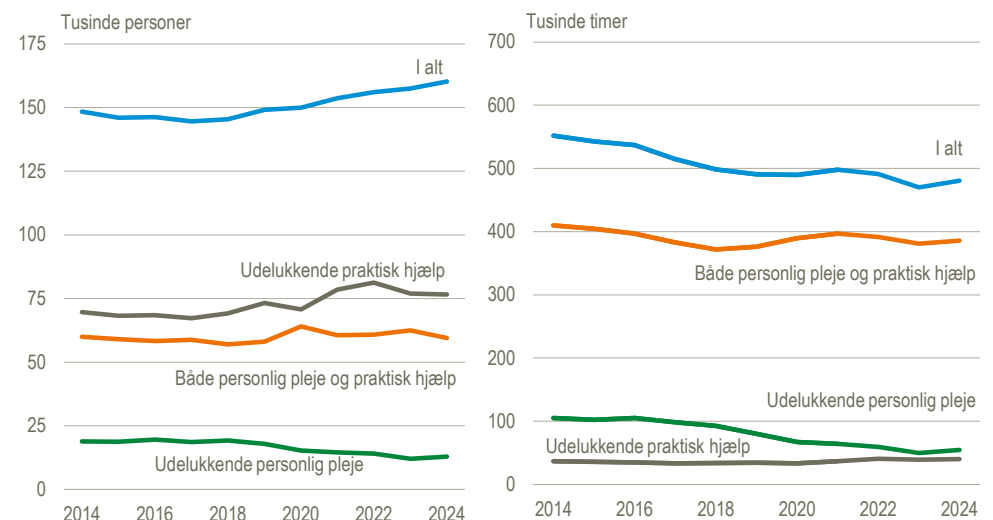


Data vedr. vedligeholdelsestræning og genoptræning er opdateret grundet fejl i opregningerne. Rettelserne er markeret med rødt og kan findes i sidste afsnit samt sidste figur.

Flere visteres til hjemmehjælp, men til færre timer

Antallet af borgere visiteret til hjemmehjælp i eget hjem er steget fra 157.500 i 2023 til 160.200 i 2024. Det svarer til en stigning på 1,7 pct. fra 2023 til 2024. I 2024 var det primært ydelsestypen praktisk hjælp som fx rengøring og madservice, der blev visiteret til. I samme periode steg det samlede antal visiterede hjemmehjælpstimer i gennemsnit pr. måned fra 470.00 i 2023 til 480.400 i 2024, hvilket svarer til en stigning på 2,2 pct. Over de sidste ti år fra 2014 til 2024 er antallet af timer visiteret til hjemmehjælp i eget hjem generelt faldet, mens antallet af modtagere er steget. Det betyder bl.a., at hvor hjemmehjælpsmodtagere i eget hjem i 2014 i gennemsnit blev visiteret til 3,7 timers hjemmehjælp om ugen, så blev de i 2024 visiteret til 3,0 timers hjemmehjælp om ugen. Det er et fald på 23,3 pct. for den gennemsnitlige visiterede hjemmehjælp pr. modtager i eget hjem fra 2014 til 2024, svarende til 42 minutters mindre hjemmehjælp om ugen over en tiårig periode.

Visiteret hjemmehjælp i eget hjem. Antal personer pr. måned og timer pr. uge. 2014-2024



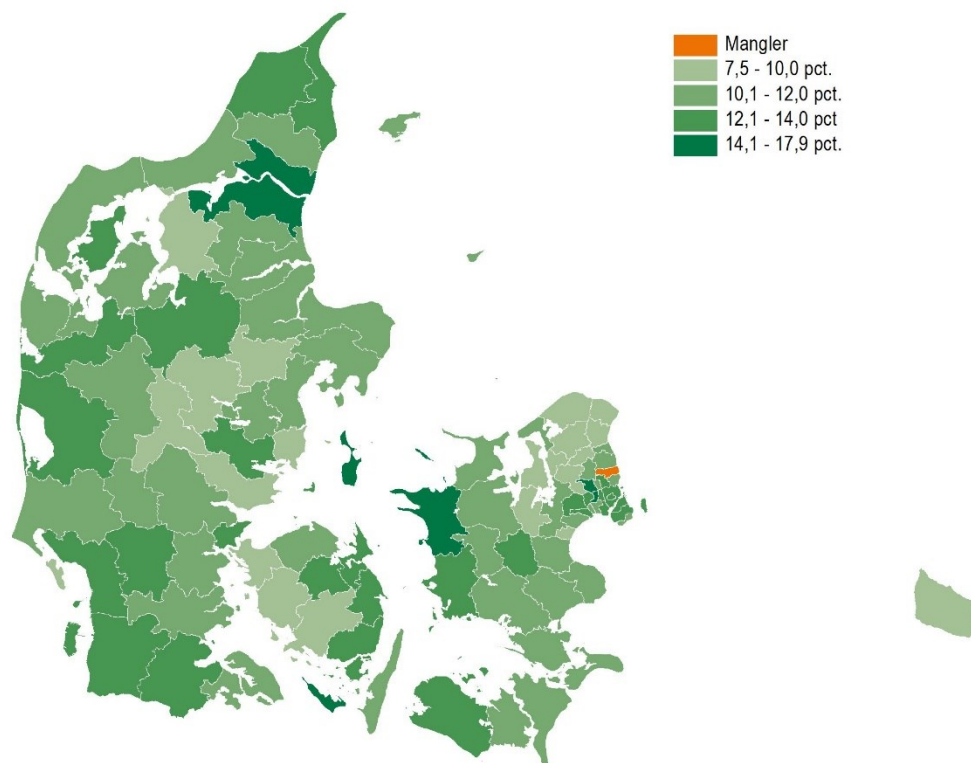
Anm.: Antal visiterede til hjemmehjælp i eget hjem er opgjort som gennemsnitligt antal modtagere pr. måned (ultimo måned). Antal visiterede timer pr. uge er opgjort som et gennemsnit.

Kilde: www.statistikbanken.dk/aed06 og [aed022](http://www.statistikbanken.dk/aed022)

Geografisk variation mellem kommunerne

Andelen af befolkningen, der modtog hjemmehjælp i eget hjem, er i 2024 2,7 pct. I 2023 var dette 2,6 pct. Den største andel af borgere, der i 2024 modtog hjemmehjælp i eget hjem, var 67 år og derover. Ud af de 160.200 personer, der modtog hjemmehjælp, var 129.600 personer på 67 år og derover. Andelen af personer visiteret til hjemmehjælp i eget hjem i denne aldersgruppe var 11,6 pct. af befolkningen (11,7 pct. i 2023). Ses der på kommuneniveau, varierede andelen af personer på 67 år og derover, som i 2024 var visiteret til hjemmehjælp i eget hjem, mellem 7,5 og 17,9 pct. af kommunernes indbyggere.

Andel af personer i alderen 67+ år visiteret til hjemmehjælp i eget hjem. 2024



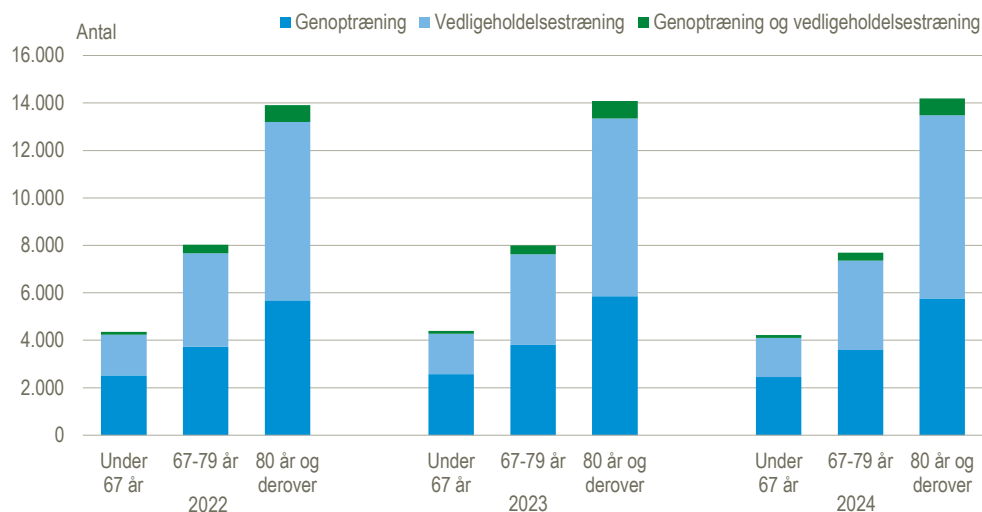
Anm.: Lyngby-Taarbæk Kommune har ikke godkendt data for perioden og indgår således ikke i figuren. Befolkningen og antal personer visiteret til hjemmehjælp i eget hjem er opgjort pr. 1. januar 2025.

Kilde: www.statistikbanken.dk/aed06 og [folk1a](http://www.statistikbanken.dk/folk1a)

Fald i modtagere af genoptræning og vedligeholdelsestræning

I 2024 modtog **26.100** borgere i gennemsnit pr. måned kommunal genoptræning og vedligeholdelsestræning efter serviceloven. Genoptræning efter servicelovens § 86 stk.1 har til formål at afhjælpe fysisk funktionsnedsættelse efter sygdom, der ikke behandles efter ophold på et sygehus. Til sammenligning har vedligeholdelsestræning efter servicelovens § 86 stk.2 til formål at vedligeholde borgerens fysiske og psykiske færdigheder, hvor disse har været nedsat. Størstedelen (**50,3** pct.) af de visiterede borgere modtog i 2024 vedligeholdelsestræning (13.100 personer). Dertil modtog **45,2** pct. (11.800 personer) genoptræning og **4,5** pct. modtog både genoptræning og vedligeholdelsestræning, svarende til 1.200 personer. I perioden 2022 til 2024 ses det, at antallet af personer, der modtog genoptræning, vedligeholdelsestræning eller begge, var faldet fra 26.500 personer i 2022 til **26.100** personer i 2024, svarende til et fald på **0,7** pct. I alle tre år ses det, at personer i aldersgruppen 80 år og derover oftest blev visiteret til vedligeholdelsestræning, genoptræning eller begge, hhv. 13.900 personer i 2022, 14.100 i 2023 og 13.700 i 2024. For alle tre år er det gældende, at aldersgruppen 67-79 år blev næstmest visiteret til genoptræning, vedligeholdelsestræning eller begge, og at personer under 67 år blev mindst visiteret til genoptræning, vedligeholdelsestræning eller begge.

Antal personer visiteret til træning, opdelt på ydelsestype og aldersgrupper. 2020-2024



Anm.: Antal visiterede til genoptræning og vedligeholdelsestræning, opgjort som gennemsnitligt antal modtagere pr. måned.
Kilde: www.statistikbanken.dk/aed08

Mere information: Se flere tal på www.dst.dk/stattabel/2371 og www.statistikbanken.dk/20048. Statistikken offentliggøres i forbindelse med udarbejdelse af en række indikatorer på ældreområdet.

Kilder og metoder: I opgørelsen om visiteret hjemmehjælp og for genoptræning og vedligeholdelsestræning for 2024 indgår der data fra 97 kommuner. I opgørelserne indgår der ikke data fra Lyngby-Taarbæk Kommune. Læs mere i [statistikdokumentationen om sociale ydelser til ældre](#) og på [emnesiden Sociale ydelser til ældre](#).

Næste offentliggørelse: *Sociale ydelser til ældre 2025* udkommer juni 2026.

Henvendelse: Marie Borring Klitgaard, tlf. 21 55 83 71, mga@dst.dk,
Siri Dencker, tlf. 21 45 34 92, sen@dst.dk