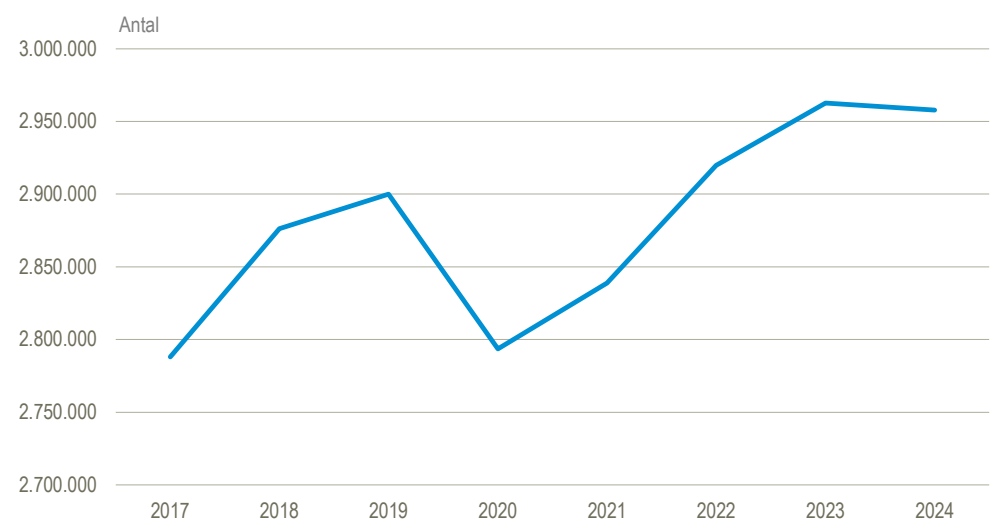


## Ca. 3 mio. personer med ophold på sygehus i 2024

Antallet af personer med ophold på et sygehus varierede i perioden 2017-2024 fra 2.788.000 i 2017 til 2.963.000 i 2023. Hvis der ses bort fra 2020 og 2021, hvor mange planlagte operationer og behandlinger blev udskudt eller aflyst som følge af COVID-19, ses der overordnet en stigning i det samlede antal af personer med ophold mellem 2017 og 2023. Antallet var tilnærmelsesvis uændret mellem 2023 og 2024.

### Personer med ophold på et sygehus

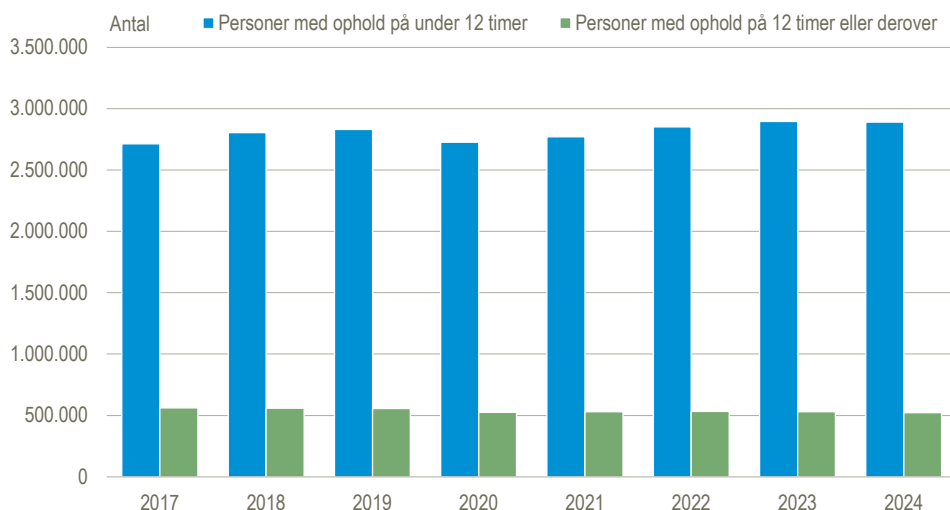


Kilde: [www.statistikbanken.dk/sbr04](http://www.statistikbanken.dk/sbr04)

### Flere personer med korte ophold og færre personer med lange ophold

I 2024 var antallet af personer med korte ophold (ophold under 12 timer) 2.891.000, mens antallet af personer med lange ophold (12 timer eller mere) var 523.000. Betragtes personer med korte og lange ophold hver for sig, ses en tendens til at antallet af personer med korte ophold steg i perioden 2017-2023, mens antallet af personer med lange ophold faldt i perioden 2017-2024.

## Personer fordelt på længden af deres sygehusophold

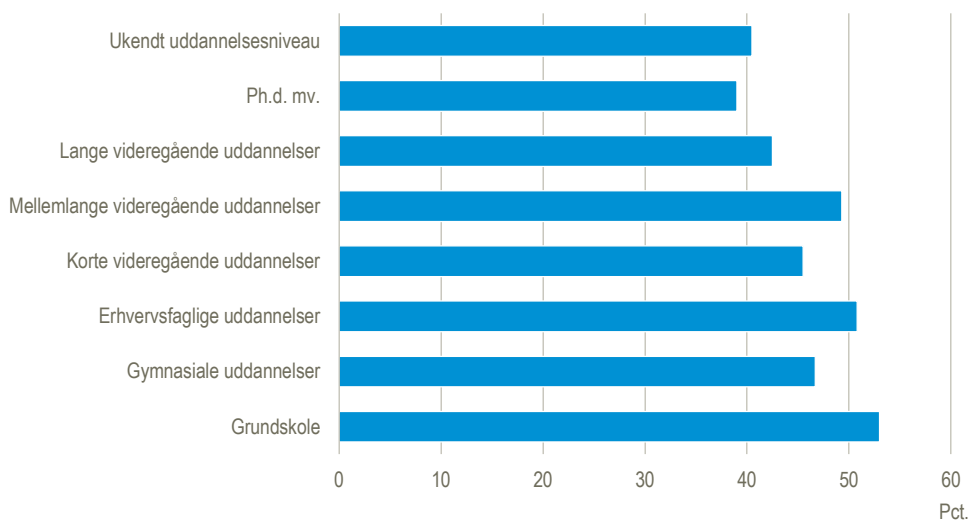


Kilde: [www.statistikbanken.dk/sbr04](http://www.statistikbanken.dk/sbr04)

## Flere sygehusophold blandt personer med korte uddannelser

Blandt de 30-59-årige var andelen af personer, der havde haft kontakt med et sygehus, højest blandt personer med en grundskoleuddannelse (53,0 pct.) og lavest blandt dem, der havde en ph.d.-uddannelse (39,0 pct.) i 2024. Det gennemsnitlige antal sygehusophold per person var ligeledes højere blandt gruppen med en grundskoleuddannelse (2,7 ophold pr. person), sammenlignet med dem, der havde en ph.d.-uddannelse (1,5 ophold per person).

## Andel personer med sygehusophold fordelt på højest fuldførte uddannelsesniveau. 2024



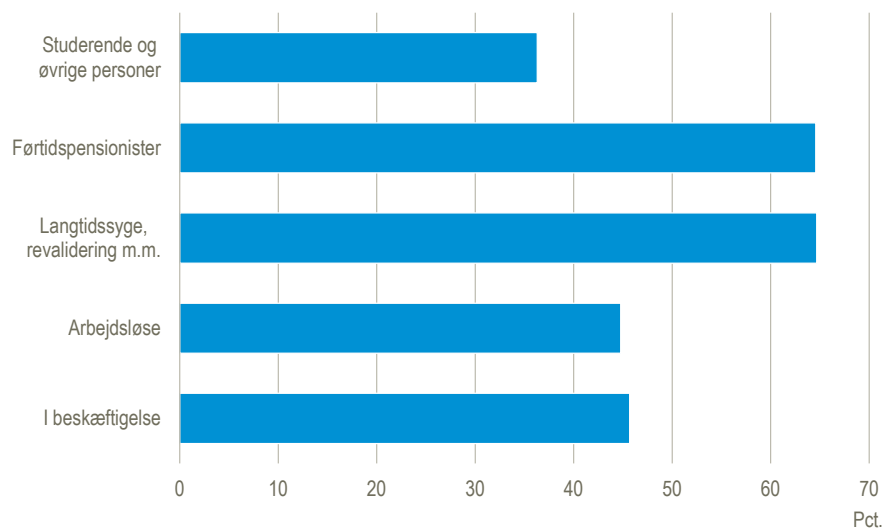
Anm: Figuren er baseret på alle personer i aldersgruppen 30-59 år i 2024.

Kilde: [www.statistikbanken.dk/sbr07](http://www.statistikbanken.dk/sbr07)

## Førtidspensionister og langtidssygemeldte havde oftere ophold på sygehuse

Andelen af 30-59-årige personer med ophold på et sygehus i 2024 var højest blandt førtidspensionister samt langtidssyge personer og personer i revalidering (hvh. 64,6 og 64,7 pct.). Den laveste andel fandtes blandt studerende og øvrige personer (36,3 pct.).

## Andel personer med sygehusophold fordelt på arbejdsmarkedstilknøytning. 2024



Anm: Figuren er baseret på alle personer i aldersgruppen 30-59 år i 2024.

Kilde: [www.statistikbanken.dk/sbr06](http://www.statistikbanken.dk/sbr06)

**Mere information:** Statistik om sygehusbenyttelse er baseret på Landspatientregisteret (LPR) fra Sundhedsdatastyrelsen koblet med baggrundsdata fra andre registre fra Danmarks Statistik. Statistikken omfatter ophold på offentlige og private somatiske og psykiatriske sygehuse. Nærværende udgivelse er baseret på Sygehusopholdstabellen fra LPR hvorimod tidligere udgivelser er baseret på Kontakttabellen fra LPR. Læs mere om kilder og metoder i [statistikdokumentationen om sygehusbenyttelse](#). Tabeller om sygehusbenyttelse kan findes i [Statistikbanken](#) og udvalgte tal præsenteres på [emnesiden Sygehusbenyttelse](#).

**Næste offentliggørelse:** Sommer 2026.

**Henvendelse:** Line Neerup Handlos, tlf. 26 64 03 00, [lha@dst.dk](mailto:lha@dst.dk)