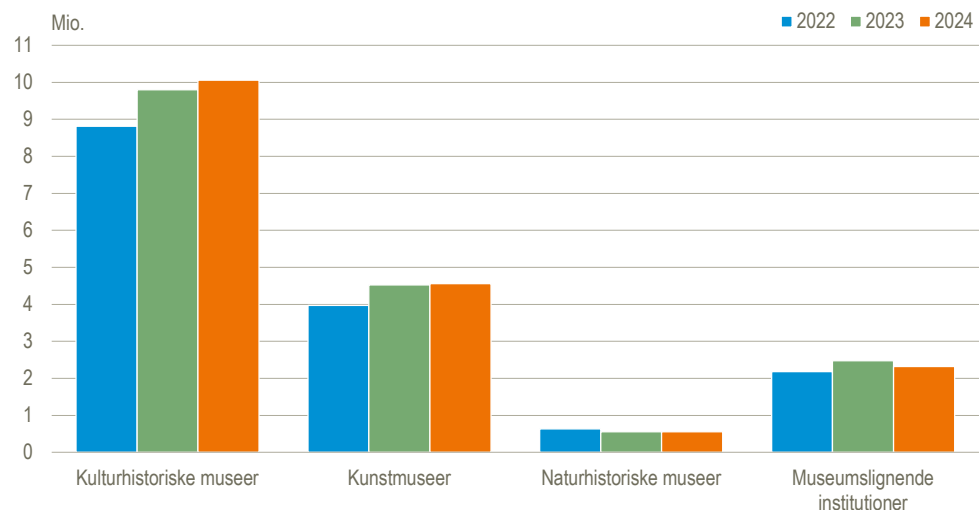


Fortsat flere museumsbesøg i 2024

I 2024 blev museernes udstillinger besøgt 17,5 mio. gange, hvilket er det højeste antal i de 40 år, hvor Danmarks Statistik har udgivet museumsstatistikken. Se mere i sidste års [Fremgang i museumsbesøgene i 2023](#) (Nyt fra Danmarks Statistik 2024:134). Særligt de kulturhistoriske museer tiltrak mange gæster i 2024. Med 10 mio. besøgende og en stigning på 250.000 siden året før stod denne museumskategori for 57 pct. af alle museumsbesøg. I 2024 stod kunstmuseerne med 4,6 mio. for 26 pct. af besøgene. De naturhistoriske museer stod for 3 pct., mens museums lignende institutioner (fx kunsthaller og videnspædagogiske aktivitets- og science centre) havde 13 pct. af gæsterne.

Antal besøgende i udstillingen efter museumskategori



Kilde: www.statistikbanken.dk/mus3

Langt de fleste museer er kulturhistoriske

I 2024 omfattede museumsstatistikken knapt 400 besøgssteder. Et besøgssted er et udstillingssted under et museum – fx er Krigsmuseet og Kronborg Slot besøgssteder under Nationalmuseet. Langt de fleste besøgssteder er kulturhistoriske. 74 pct. tilhørte denne kategori, mens 16 pct. er kunstmuseer, 2 pct. naturhistoriske museer og 9 pct. museums lignende institutioner.

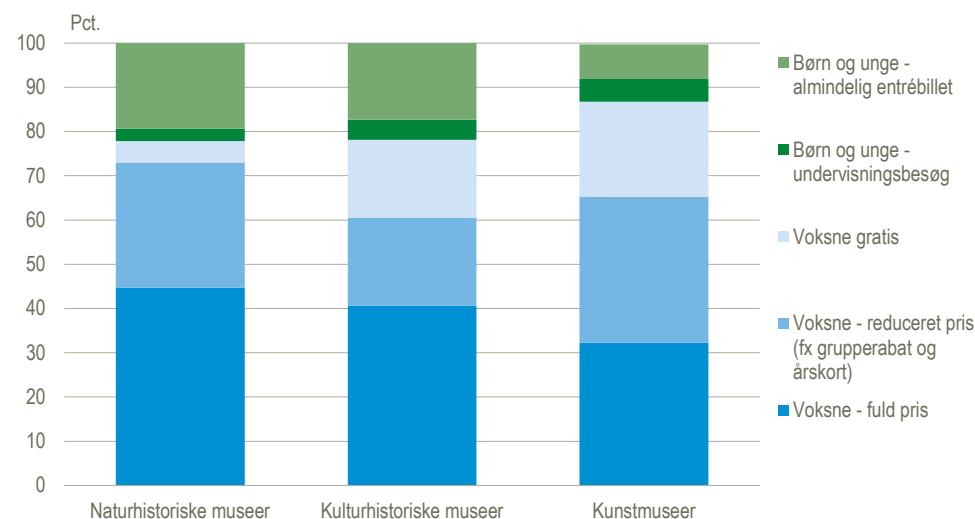
Besøg i cafeen, souvenirbutikken og andre aktiviteter på og uden for museet

Museerne tilbyder også andet end besøg i deres udstillinger, fx i deres caféer, haver eller parker. I 2024 var der 3 mio. gæster på museerne, der ikke besøgte udstillingerne, hvilket var en stigning på 0,7 mio. i forhold til 2023. Der blev derudover afholdt knap 6.300 arrangementer uden for museernes besøgsadresser med 460.000 deltagere, hvoraf 15 pct. var under 18 år og deltog i forbindelse med undervisning.

Flest voksne museumsbesøgende på kunstmuseer

Kunstmuseer tiltrak forholdsvis flest voksne (18 år og derover), der udgjorde 87 pct. af kunstmuseernes samlede antal gæster. Til sammenligning var andelen 78 pct. på både de kulturhistoriske og naturhistoriske museer. De naturhistoriske museer havde med 73 pct. den største andel betalende voksne gæster. På de kulturhistoriske museer var der 61 pct. betalende voksne gæster og på kunstmuseerne 65 pct. Andelen af voksne på kunstmuseerne med gratisbillet var 21 pct. Den tilsvarende andel var 18 pct. for de kulturhistoriske museer og 5 pct. for de naturhistorisk museer.

Andel museumsbesøgende efter billettype og museumskategori. 2024

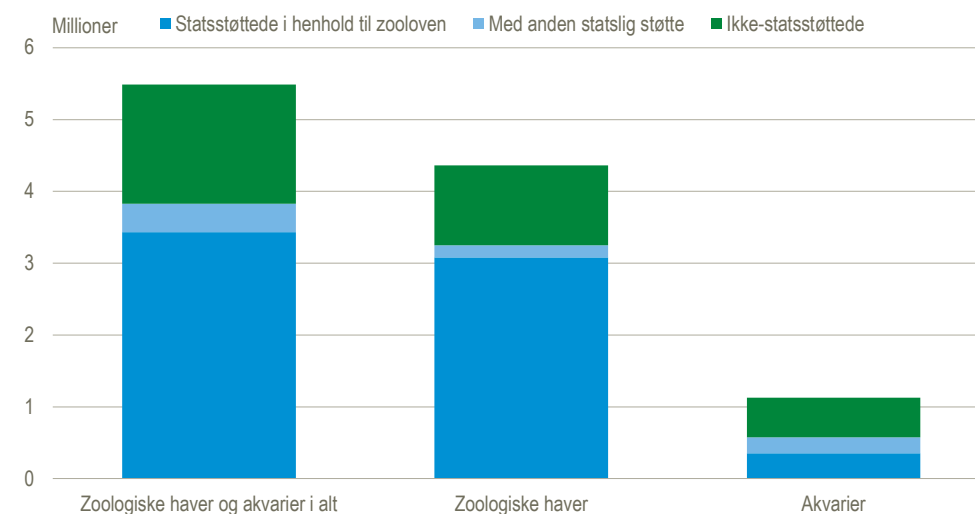


Kilde: www.statistikbanken.dk/mus4

De zoologiske anlæg bød 5,5 mio. gæster velkommen i 2024

I 2024 besøgte i alt 5,5 mio. gæster et zoologisk anlæg. Heraf gik 4,4 mio. besøg til de 21 zoologiske haver og 1,1 mio. til de 7 akvarier, der indgår i statistikken. Staten støttede 7 ud af landets 28 anlæg gennem Zoo-loven som havde 3,4 mio. besøgende svarende til 63 pct. af alle gæster. De øvrige anlæg havde 2,1 mio. besøgende, svarende til 37 pct.

Antal besøgende i zoologiske anlæg efter zookategori og støttetype. 2024



Kilde: www.statistikbanken.dk/zoo3

1,2 mia. kr. i entréindtægter for museer og 613 mio. kr. for zoologiske anlæg

Det varierer, hvad det koster at besøge et museum eller et zoologisk anlæg. Nogle gæster betaler fuld pris, mens andre bruger årskort eller får rabat. Der er også et

betydeligt antal besøg med gratis entré. I 2024 genererede de 17,5 mio. museums-gæster tilsammen 1,2 mia. kr. i entréindtægter for museerne. For de zoologiske anlæg betalte 5,5 mio. besøgende samlet 613 mio. kr. i entréindtægter.

Mere information: Museumsstatistikken offentliggøres årligt i mere detaljeret form på www.dst.dk/stattabel/403 i Statistikbanken. En liste med besøgstal for alle museer i perioden 2008-2015 samt en liste med detaljerede oplysninger om statslige og statsanerkendte museers besøgstal og åbningstimer fra 2016 og frem, findes på [emnesiden Museer](#), og fra 2022 er der også oplysninger om antal frivillige og antal frivillige timer, entréindtægter og arrangementer uden for museerne.

Kilder og metoder: Museumsstatistikken omfatter alle statsanerkendte museer og statslige museer i henhold til museumsloven. Derudover omfatter opgørelsen en række museer, der er ejet af en museumsforening eller er i privateje eller lignende. Læs mere om museumsstatistikken i [statistikdokumentationen om museer](#).

Næste offentliggørelse: *Museumsstatistik 2025* udkommer uge 18 i 2026.

Henvendelse: Christian Tørmfelt, tlf. 21 63 60 20, cht@dst.dk