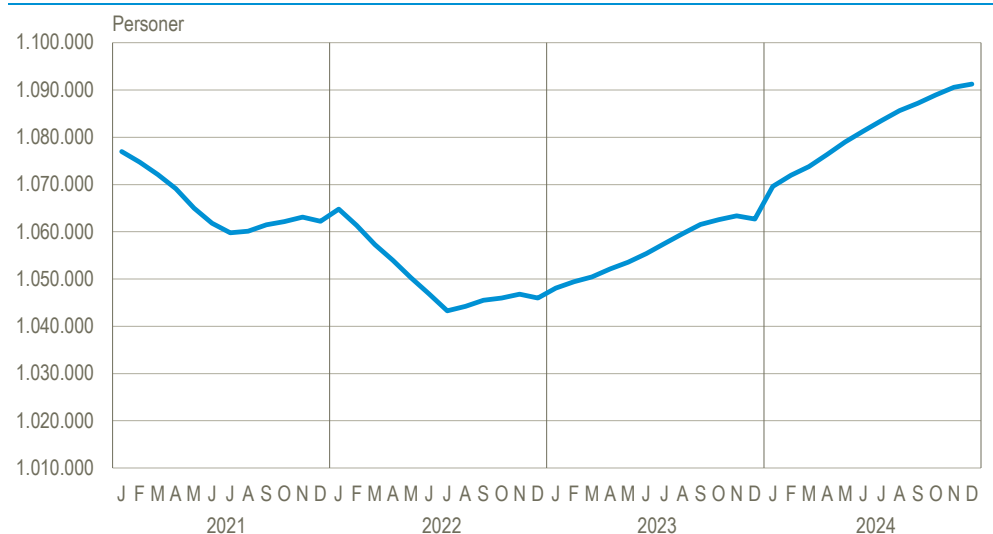


Flere folkepensionister i 2024

Fra december 2023 til december 2024 steg antallet af folkepensionister bosiddende i Danmark med 28.500 personer til 1.091.300. Af det samlede antal folkepensionister bosiddende i Danmark var der 84.200 personer, der ved udgangen af 2024 også var lønmodtagere. Det var 16.000 flere end ved udgangen af 2023. Fra juli 2022, hvor den nuværende pensionsalder var indfaset, til december 2024 er antallet af folkepensionister steget med 48.000 personer.

Folkepensionister bosiddende i Danmark

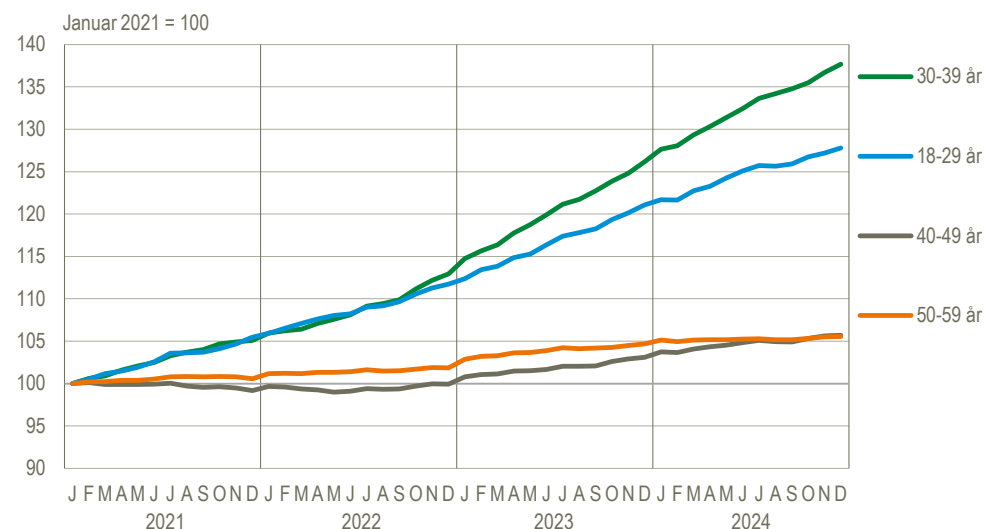


Kilde: www.statistikbanken.dk/pen114

Antallet af førtidspensionister steg - især for personer under 40 år

I løbet af 2024 steg antallet af førtidspensionister bosiddende i Danmark fra 239.000 i januar til 245.000 i december. Særligt antallet af unge førtidspensionister var stigende, idet antallet af førtidspensionister under 40 år steg fra 36.600 til 39.100. Set over de seneste fire år er antallet af førtidspensionister mellem 18 og 29 år steget med 27,8 pct. fra 10.900 til 14.000 personer, og antallet af 30-39-årige førtidspensionister er steget med 37,7 pct. fra 18.300 til 25.100 personer. Antallet af 40-49-årige og 50-59-årige førtidspensionister er til sammenligning steget med 5,7 pct. og 5,5 pct. i samme periode - fra 40.000 til 42.300 personer for 40-49-årige og fra 81.100 til 85.500 personer for 50-59-årige.

Antal personer på førtidspension efter alder. Bosiddende i Danmark



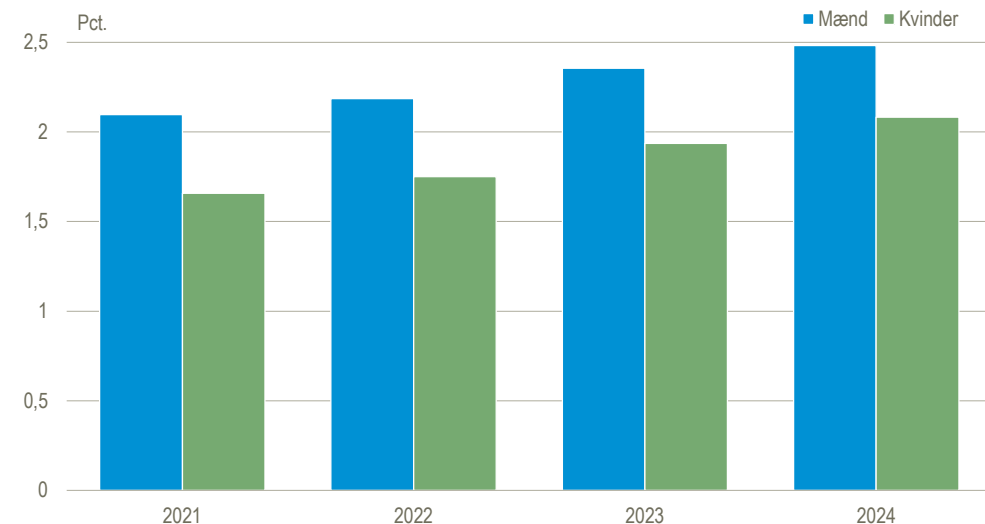
Anm: Aldersgruppen 60-69 år indgår ikke i figuren, idet tallene for 2021 og 2022 her er påvirket af den gradvist forøgede pensionsalder.

Kilde: www.statistikbanken.dk/pen113

Størstedelen af førtidspensionisterne mellem 18 og 39 år er mænd

I december 2024 var 2,5 pct. af mænd mellem 18 og 39 år førtidspensionister. Andelen er vokset siden december 2021, hvor 2,1 pct. modtog førtidspension. For 18-39-årige kvinder er andelen steget fra 1,7 pct. til 2,1 pct. i samme periode. Fordelingen mellem mænd og kvinder er omvendt i de ældre aldersgrupper, da 8,0 pct. af mændene og 10,6 pct. af kvinderne i aldersgruppen 40-69 år modtog førtidspension i december 2024.

Andel af 18-39-årige, der modtog førtidspension efter køn. Bosiddende i Danmark. December

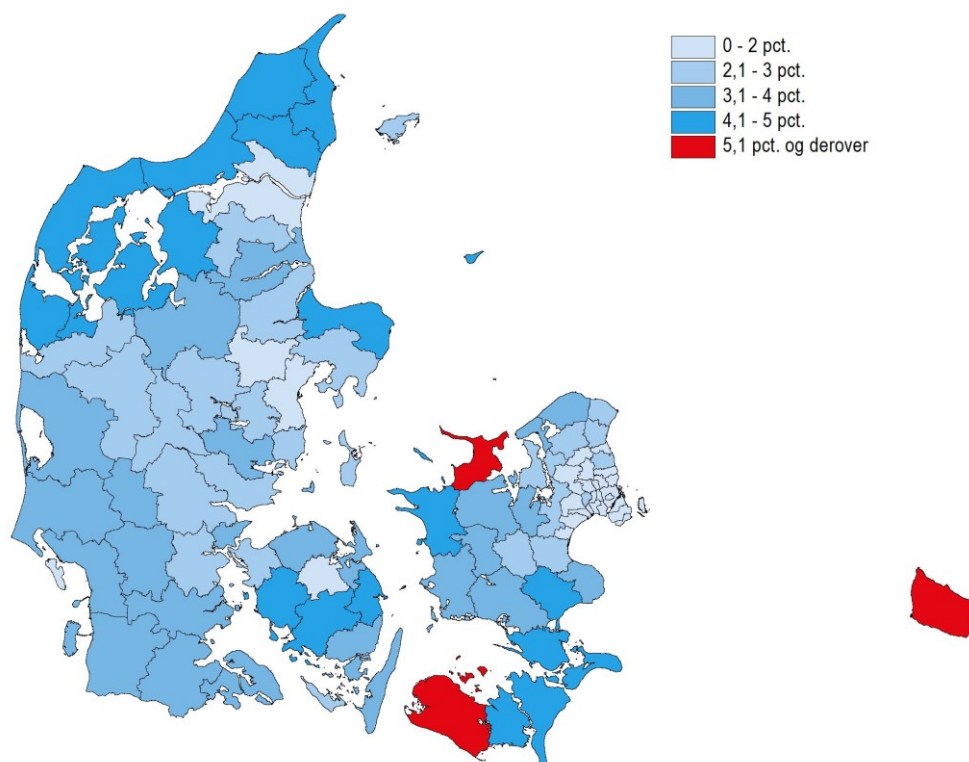


Kilde: www.statistikbanken.dk/pen113 og folk1a

7,9 pct. af de 18-39-årige i Lollands Kommune er førtidspensionister

I december 2024 var der tre kommuner, hvor flere end hver tyvende person mellem 18 og 39 år modtog førtidspension. Det var i Lolland Kommune – hvor 7,9 pct. i aldersgruppen var førtidspensionister – samt i Odsherred og Bornholm Kommuner – hvor der var hhv. 6,7 pct. og 6,5 pct. I hovedstadskommunerne var det 1,1 pct. af de 18-39-årige, som modtog førtidspension, jf. Danmarks Statistiks 5-gruppering af kommunetyper. Det samme gjaldt gennemsnitligt for 1,6 pct. i de øvrige storbykommuner, 2,9 pct. i provinsbykommuner, 3,1 pct. i oplandskommuner og 4,3 pct. i landkommuner.

Andel af 18-39-årige der modtog førtidspension. December 2024



Anm: Dragør, Landeland, Ærø, Fanø, Samsø og Læsø Kommuner er hentet ved hjælp af et udtræk fra pensionsregistret af diskretionshensyn.

Kilde: www.statistikbanken.dk/pen113 og [folk1a](http://www.statistikbanken.dk/folk1a)

Mere information: Mere detaljerede oplysninger findes i Statistikbanken på www.dst.dk/stattabel/1303.

Kilder og metoder: Statistikken om sociale pensioner er baseret på Danmarks Statistiks register om offentlige pensioner. Se flere oplysninger i [statistikdokumentationen om folke- og førtidspension \(md.\)](#) og på [emnesiden Folke- og førtidspensionister](#).

Næste offentliggørelse: 26. marts 2024.

Henvendelse: Morten Steenbjerg Kristensen, tlf. 39 17 32 67, mrt@dst.dk