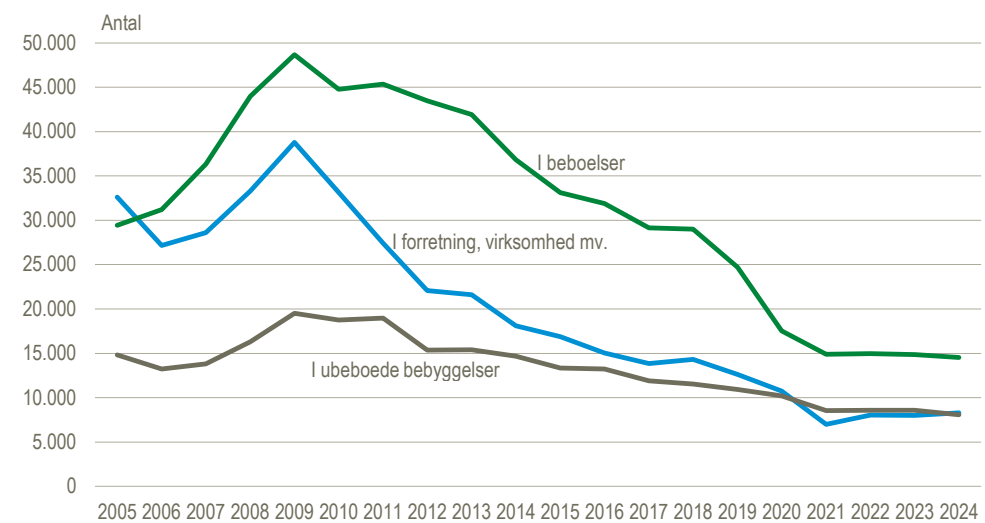


## Fald i anmeldte indbrud

Antallet af anmeldte indbrud faldt med ca. 500 anmeldelser fra 2023 til 2024, svarende til et fald på 2 pct. Dermed er antallet af anmeldte indbrud i forhold til 2005 faldet med 60 pct. eller 45.946 anmeldelser. Det største fald handler om anmeldte indbrud i forretning, virksomhed mv., hvor der i 2024 var 24.311 (75 pct.) færre indbrud end i 2005. Anmeldte indbrud i beboelse følger godt efter med et fald på 14.895 (51 pct.) og til sidst anmeldte indbrud i ubeboede bebyggelser, hvor der i 2024 var 6.740 (45 pct.) færre anmeldelser end i 2005.

### Udvikling i anmeldte indbrud

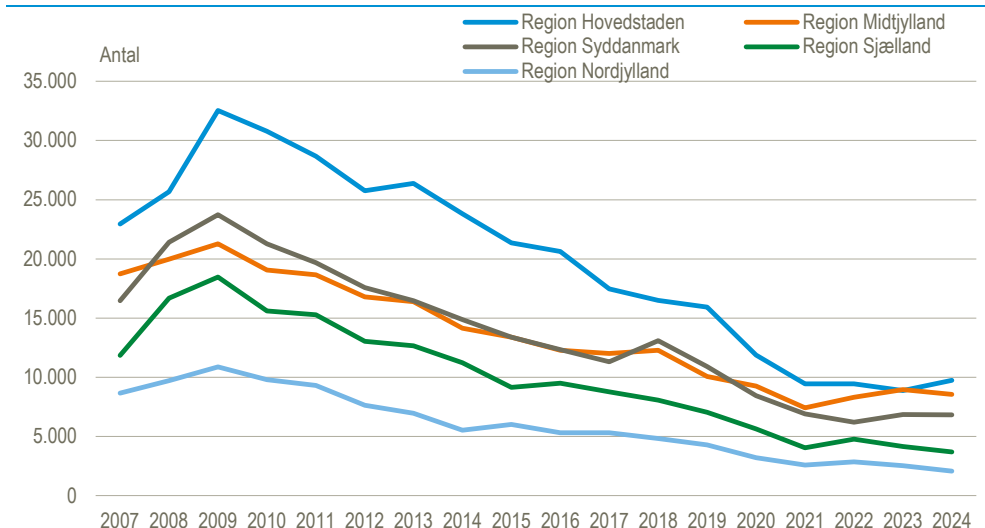


Kilde: [www.statistikbanken.dk/straf20](http://www.statistikbanken.dk/straf20)

### Indbrud i regionerne

Udviklingen i anmeldte indbrud i alt fra 2007 til 2024 viser, at der var forskel på udviklingen i regionerne. Det største fald var i Region Nordjylland, hvor der var 76 pct. færre anmeldte indbrud i 2024 end i 2007 – det skyldes især færre anmeldte indbrud i forretninger, virksomheder mv. Det mindste fald var i Region Midtjylland med 54 pct. færre anmeldte indbrud.

### Udvikling i anmeldte indbrud i regionerne



Kilde: [www.statistikbanken.dk/straf22](http://www.statistikbanken.dk/straf22)

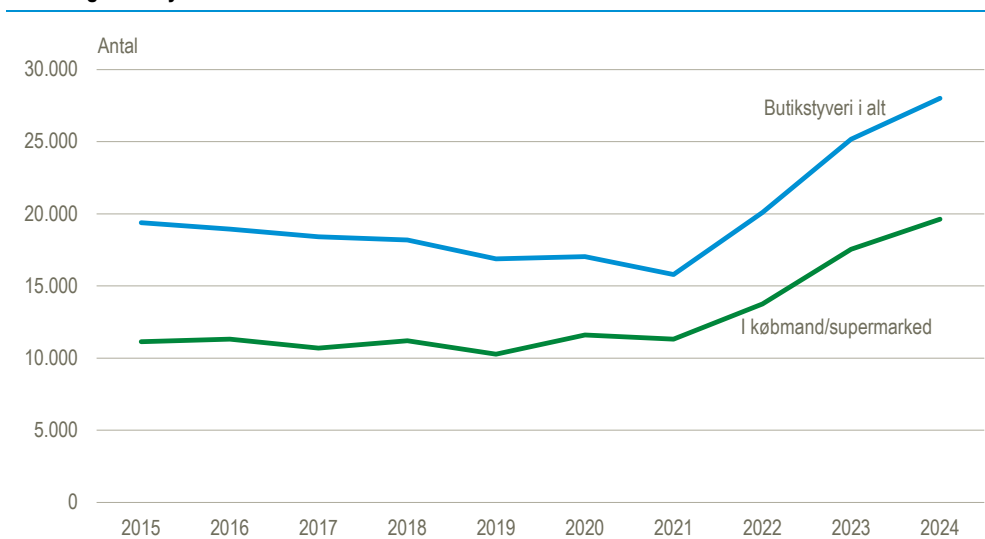
## Stigning i sigtelsesprocent for indbrud

Der har også været en udvikling i sigtelsesprocenten for *indbrud i alt* fra 2007 til 2024. På landsplan er sigtelsesprocenten steget fra 6 pct. i 2007 til 8 pct. i 2024. En stigende sigtelsesprocent betyder, at en større andel af de anmeldte forbrydelser fører til, at der rejses sigtelse. Stigningen vedrører især Region Nordjylland, hvor andelen af anmeldelser, hvor der bliver rejst en eller flere sigtelser, er steget fra 7 pct. i 2007 til 14 pct. i 2024. I anmeldelsesdata, som bliver leveret af Rigspolitiet til Danmarks Statistik, er der en markering af, om der er rejst en sigtelse eller ikke. Der er ikke angivet, om det er en eller flere sigtelser, der er rejst.

## Flere anmeldelser om butikstyveri

Siden den stigende tendens i butikstyverier satte ind i 2021, er antal anmeldelser steget med 77 pct., svarende til 12.000 flere butikstyverier i 2024. I det sidste år, fra 2023 til 2024, steg det 11 pct. fra 25.175 til 27.996. 70 pct. af butikstyverierne anmeldes af dagligvarebutikker (købmand/supermarked/mejeri). Mens de fleste butikker havde oplevet en stigning i antal tyverier, faldt butikstyveri fra beklædning/skind/fodtøj med 13 pct. fra 2023 til 2024.

### Udvikling butikstyveri



Kilde: [www.statistikbanken.dk/straf20](http://www.statistikbanken.dk/straf20) og særkørsel

**Mere information:** Se flere oplysninger i Statistikbanken på [www.dst.dk/stattabel/1309](http://www.dst.dk/stattabel/1309). Mere detaljerede oplysninger kan ses i den årlige publikation *Kriminalitet* og på emnesiden [www.dst.dk/emner/kriminalitet](http://www.dst.dk/emner/kriminalitet).

**Kilder og metoder:** Se [statistikdokumentationen om anmeldte forbrydelser](#).

**Næste offentliggørelse:** *Kriminalitet 2025* udkommer uge 8 i 2026.

**Henvendelse:** Iben Pedersen, tlf. 39 17 36 03, [ipe@dst.dk](mailto:ipe@dst.dk)  
Jonas Ellemand, tlf. 39 17 31 08, [joe@dst.dk](mailto:joe@dst.dk)