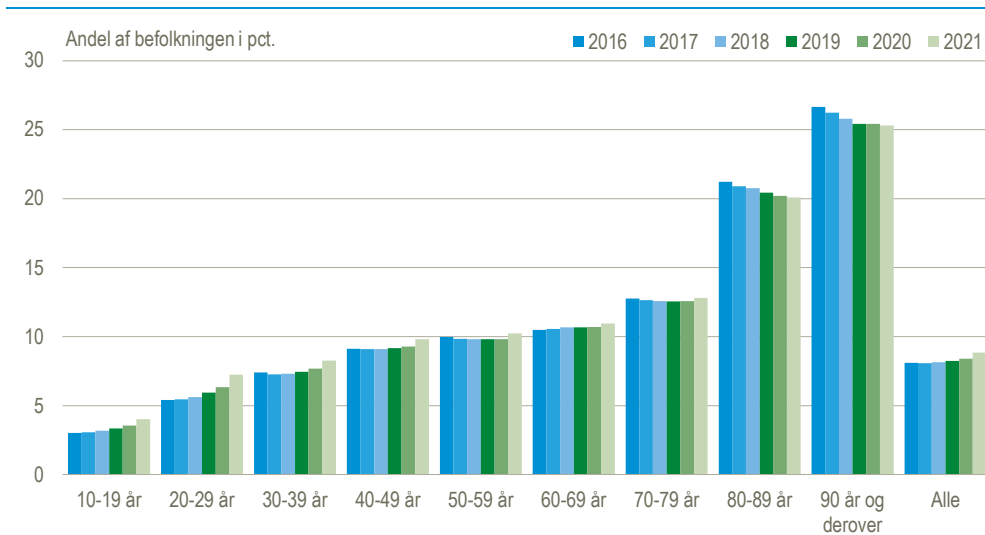


Flere unge får antidepressiv- og ADHD-medicin

Fra 2016 til 2021 er der sket en lille stigning i andelen af personer, som mindst en gang årligt har indløst en recept på psykoanaleptika. Psykoanaleptika er betegnelsen for lægemidler i ATC-kategorien N06. De virker stimulerende på centralnervesystemet og bruges bl.a. i behandlingen af depression, ADHD og demenssygdomme. I 2016 indløste 8 pct. af befolkningen mindst én recept på psykoanaleptika, mens det i 2021 var næsten 9 pct. Blandt aldersgrupperne 10-19 år og 20-29 år er andelen, der indløste recept på psykoanaleptika, steget med en tredjedel fra 2016 til 2021 (fra 3 pct. til 4 pct., og fra 5,4 pct. til 7,2 pct.). Blandt samtlige aldersgrupper under 80 år ses især i 2021 en stigning i andelen af personer, som indløste recept på psykoanaleptika. Blandt de ældste aldersgrupper (80 år eller derover) ses i alle årene den højeste andel personer, der har indløst recept til psykoanaleptika.

Minimum én indløst recept til psykoanaleptika fordelt på alder. 2016-2021



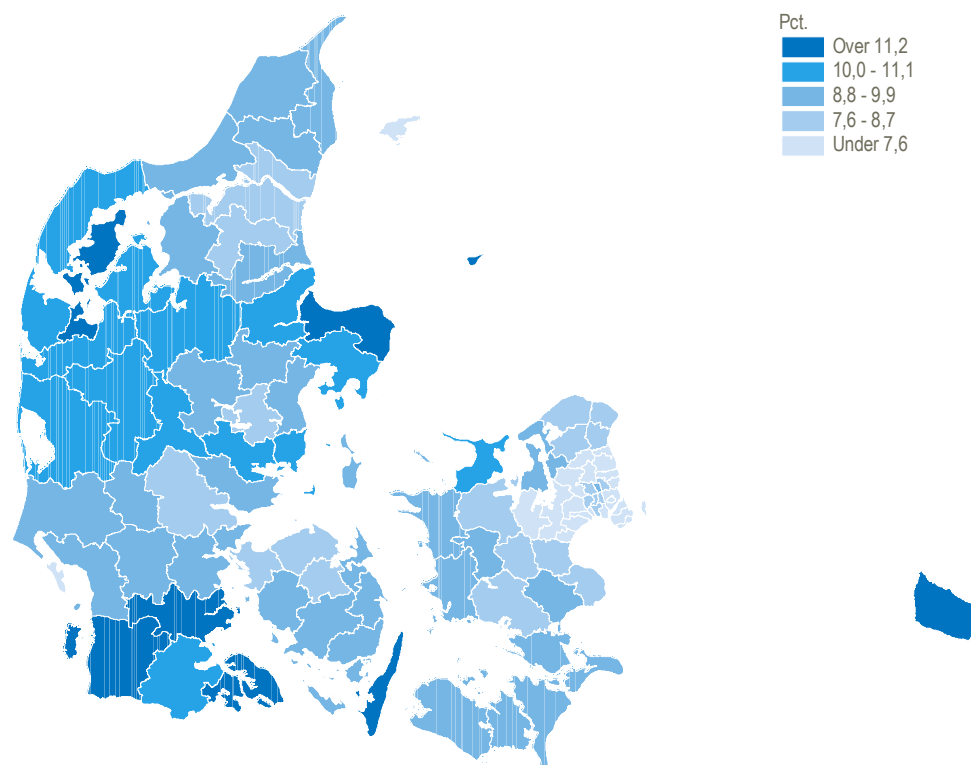
Anm.: Lægemidler i ATC-kategorien N06, psykoanaleptika, bruges bl.a. i behandlingen af depression, ADHD og demenssygdomme.

Kilde: www.statistikbanken.dk/medicin4

Geografisk forskel i antal indløste recepter til psykoanaleptika

Kommunerne Langeland, Morsø og Norddjurs har i perioden 2016-2021 de højeste andele af befolkningen, som har indløst recept på psykoanaleptika. I 2021 indløste 13 pct. af borgerene i Langeland Kommune en recept på psykoanaleptika, efterfulgt af Norddjurs Kommune med 12,6 pct. af borgerene og Morsø Kommune med 12,3 pct. af borgerene. Vallensbæk Kommune har i hele perioden en relativ lav andel af befolkningen, der har indløst en recept på psykoanaleptika, og havde i 2021 den laveste andel på mindre end 6 pct. Psykoanaleptika anvendes både i behandlingen af depression og ADHD, men også til demens, som oftest optræder hos ældre. Derfor kan aldersfordelingen blandt borgerne i kommunerne have betydning for antallet af indløste recepter.

Andel af befolkningen, som har indløst recept på psykoanaleptika. 2021

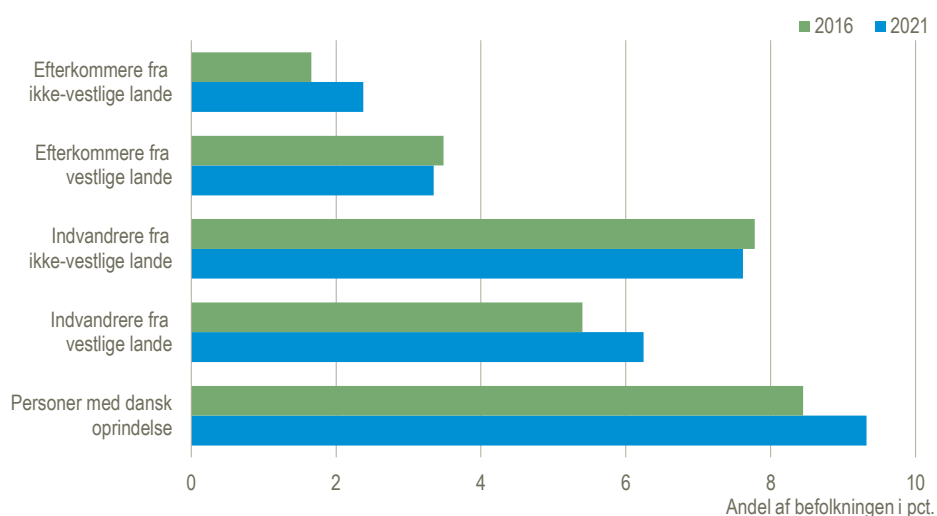


Kilde: www.statistikbanken.dk/medi1b og folk1a

Personer med dansk oprindelse indløser flere recepter

I årene 2016-2021 indløste en højere andel af personer med etnisk dansk oprindelse recept på psykoanaleptika sammenlignet med grupper med anden etnisk herkomst end dansk. Fra 2016 til 2021 steg andelen af personer, der indløste mindst én recept på psykoanaleptika, både blandt personer med etnisk dansk herkomst (fra 8,4 pct. til 9,3 pct.), blandt indvandrere fra vestlige lande (fra 5,4 pct. til 6,2 pct.) og blandt efterkommere fra ikke-vestlige lande (fra 1,7 pct. til 2,4 pct.). Andelen af personer, der indløste recept på psykoanaleptika, var i begge år lavest blandt efterkommere fra ikke-vestlige lande. Det bemærkes, at gruppen af personer med etnisk dansk oprindelse i gennemsnit er ældre end de øvrige grupper, og at efterkommere er yngst.

Minimum én indløst recept til psykoanaleptika, fordelt på herkomst. 2016 og 2021

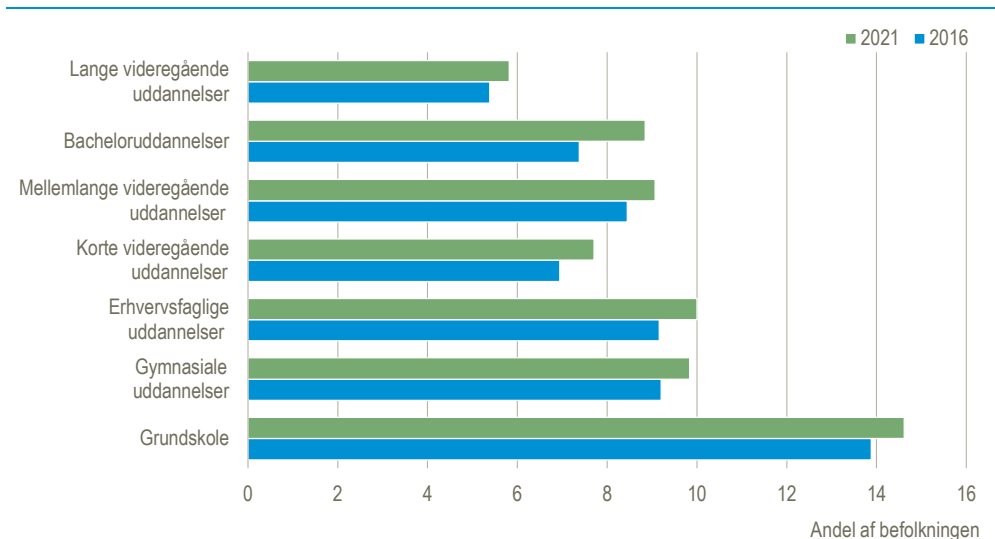


Kilde: www.statistikbanken.dk/medicin2 og folk1e

Flere personer med kort uddannelse indløser recepter til psykoanaleptika

For alle uddannelsesgrupper ses en stigning fra 2016 til 2021 i andelen af personer, som indløste recept på psykoanaleptika. Andelen er i alle årene højest blandt personer med grundskole som højest fuldførte uddannelse. I 2021 var andelen af personer, der indløste recept til psykoanaleptika 14,6 pct. Blandt personer med en lang videregående uddannelse var andelen 5,8 pct.

Minimum én indløst recept til psykoanaleptika i forhold til højeste fuldførte uddannelse. 2016 og 2021



Anm.: Personer mellem 30 - 69 år.

Kilde: www.statistikbanken.dk/medicin2 samt særkørsel, som ikke kan genfindes i Statistikbanken.

Mere information: Se i Statistikbanken.

Kilder og metoder: Statistikken ” Eksperimentel statistik - Salg af receptpligtig medicin” indeholder oplysninger om alt salg af humane lægemidler i Danmark, som er foregået via recept på et apotek til en person med CPR-nummer. Statistikken dækker også salget af lægemidler, der ikke er receptpligtige, men sælges på recept. Salget opgøres i forhold til antal personer, der har indløst en recept, og antal indløste recepter.

Læs mere om kilder og metoder i [Statistikdokumentationen](#).

Henvendelse: Jonas Kirchheiner-Rasmussen, tlf. 51 79 65 25, ras@dst.dk