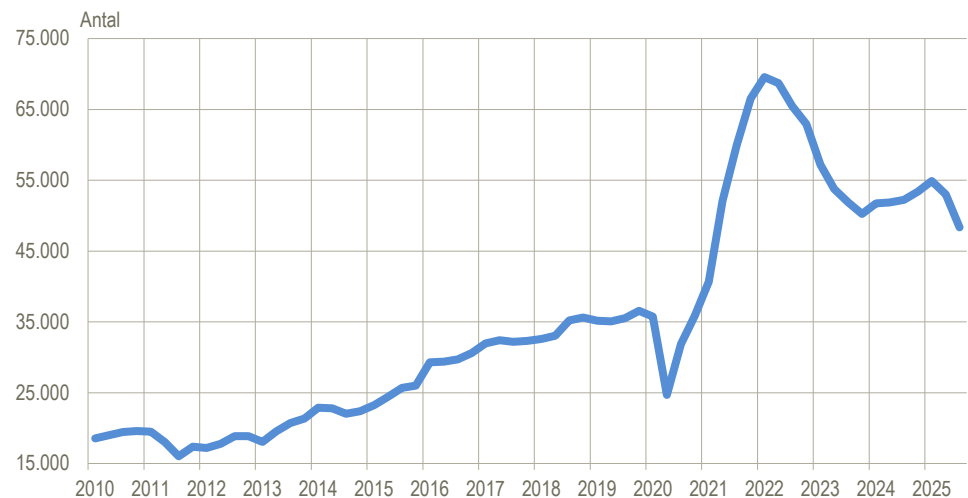


Antal ledige stillinger er faldet to kvartaler i træk

Antallet af ledige stillinger i den private sektor faldt i tredje kvartal 2025. Det er andet kvartal i træk, der er opgjort et faldende antal ledige stillinger i den private sektor. Faldet i antal af ledige stillinger var på 4.700 fra andet til tredje kvartal svarende til et fald på knap 9 pct.

Antal ledige stillinger i den private sektor, sæsonkorigeret



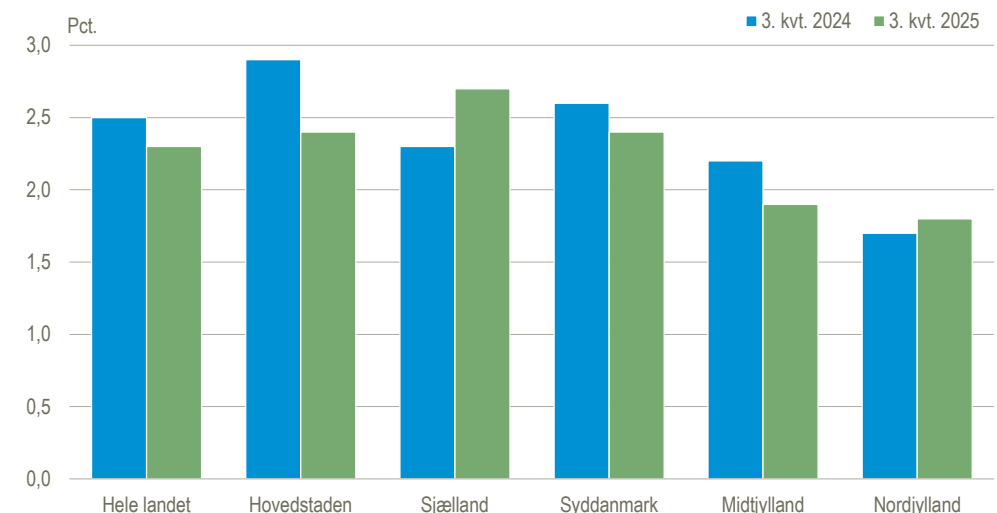
Kilde: www.statistikbanken.dk/lsk03

Nord- og Midtjylland har færrest andel ledige stillinger

Region Nordjylland og region Midtjylland havde hhv. 1,8 og 1,9 pct. ledige stillinger i tredje kvartal 2025. Region Sjælland havde den højeste andel ledige stillinger på 2,7 pct. Landsgennemsnittet lå på 2,3 pct.

Region Hovedstaden havde det største fald i andelen af ledige stillinger fra tredje kvartal 2024 til tredje kvartal 2025. Faldet lå på 0,5 procentpoint.

Andelen af ledige stillinger (faktiske tal) fordelt på regioner



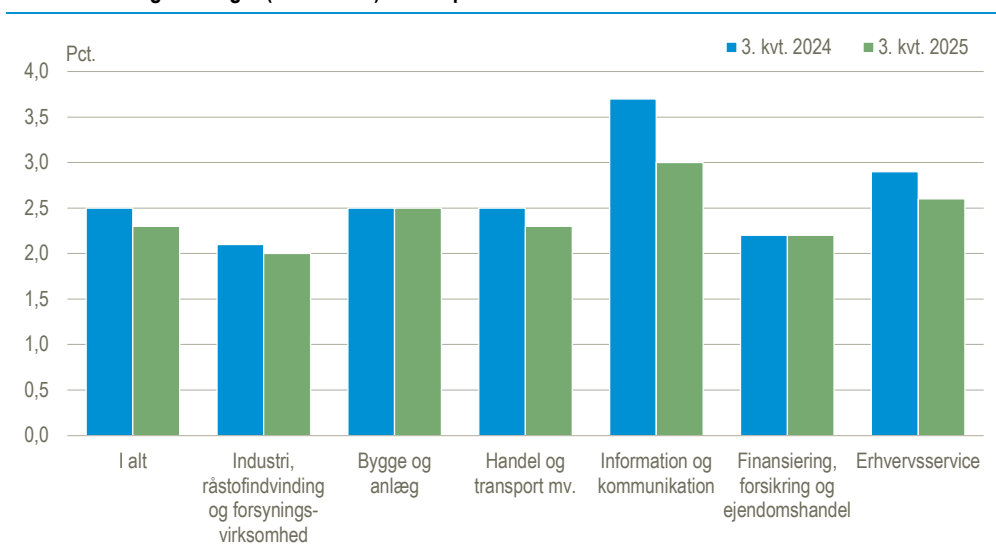
Kilde: www.statistikbanken.dk/lsk02

Andel ledige stillinger aftog mest i branchen Information og kommunikation

Det største fald i andelen af ledige stillinger var i branchen *Information og kommunikation*. I tredje kvartal 2024 havde branchen 3,7 pct. ledige stillinger, og i tredje kvartal 2025 var andelen faldet til 3,0 pct., svarende til et fald på 0,7 procentpoint over det seneste år. Trods faldet var *Information og kommunikation* fortsat branchen med den højeste andel ledige stillinger i tredje kvartal 2025.

Den laveste andel ledige stillinger var 2,0 pct. i branchen *Industri, råstofindvinding og forsyningsvirksomhed*. Dette var 0,3 procentpoint under landsgennemsnittet på 2,3 pct.

Andelen af ledige stillinger (faktiske tal) fordelt på brancher



Kilde: www.statistikbanken.dk/lsk01

Ledige stillinger (faktiske tal) i den private sektor fordelt på regioner

	Ledige stillinger					Andel ledige stillinger				
	2024		2025			2024		2025		
	3. kv.	4. kv.	1. kv.	2. kv.	3. kv.	3. kv.	4. kv.	1. kv.	2. kv.	3. kv.
	antal					pct.				
I alt – sæsonkorrigeret	52 256	53 412	54 894	53 019	48 354	2,6	2,7	2,7	2,6	2,4
I alt – faktiske	52 136	48 909	53 428	55 424	48 296	2,5	2,4	2,7	2,7	2,3
Hovedstaden	22 999	20 645	22 892	23 387	19 345	2,9	2,6	2,9	2,9	2,4
Sjælland	4 736	4 876	5 040	6 493	5 543	2,3	2,4	2,5	3,1	2,7
Syddanmark	9 770	9 303	9 084	9 842	9 356	2,6	2,5	2,5	2,6	2,4
Midtjylland	9 357	9 505	9 778	10 072	8 517	2,2	2,2	2,3	2,2	1,9
Nordjylland	2 770	2 404	4 288	3 454	3 131	1,7	1,5	2,5	2,0	1,8
Uden fast arbejdssted ¹	2 503	2 178	2 346	2 177	2 405	4,1	3,7	4,2	3,7	4,1

¹Uden fast arbejdssted er fiktive enheder, hvor personer uden et fast fysisk arbejdssted er placeret, fx vikarer, søfolk og avis- og bladbude.

Kilde: www.statistikbanken.dk/lsk02 og [lsk03](http://www.statistikbanken.dk/lsk03)

Ledige stillinger (faktiske tal) i den private sektor fordelt på branche og arbejdsstedets størrelse

	3. kv. 2025					
	I alt	1-9 ansatte	10-49 ansatte	50-99 ansatte	100 + ansatte	Uden fast arbejdssted ¹
	antal ledige stillinger					
Antal ledige stillinger	48 296	10 894	15 364	6 456	13 178	2 405
Industri, råstofudvinding og forsyningsvirksomhed	7 626	1 099	1 790	999	3 727	11
Bygge og anlæg	4 863	1 319	1 838	1 008	690	9
Handel og transport mv.	18 796	4 186	7 320	2 292	3 954	1 044
Information og kommunikation	3 903	1 027	1 073	445	1 337	21
Finansiering, forsikring og ejendomshandel	3 061	605	971	521	964	0
Erhvervsservice	10 047	2 659	2 371	1 192	2 506	1 320
	andel ledige stillinger i pct.					
Andel ledige stillinger	2,3	3,2	2,3	2,2	1,9	4,1
Industri, råstofudvinding og forsyningsvirksomhed	2,0	3,7	2,1	1,8	1,7	0,6
Bygge og anlæg	2,5	2,7	2,6	3,0	1,5	1,0
Handel og transport mv.	2,3	2,9	2,1	1,9	2,1	5,3
Information og kommunikation	3,0	4,8	3,1	2,3	2,5	1,1
Finansiering, forsikring og ejendomshandel	2,2	1,9	3,2	3,4	1,5	0,0
Erhvervsservice	2,6	4,2	2,3	2,5	1,9	3,8

¹Se note til foregående tabel.

Kilde: www.statistikbanken.dk/lsk01

Mere information: Tallene kan findes i Statistikbanken på www.dst.dk/stattabel/1402.

Kilder og metoder: Statistikken dækker tilnærmelsesvist den private sektor, idet statistikken dækker de fleste brancher, som domineres af private virksomheder. Der indsamles dog ikke data for landbrug, skovbrug og fiskeri samt kultur, fritid og anden service. En ledig stilling er en lønnet stilling, der er nyoprettet, ubesat eller er ved at blive ledig, og som arbejdsgiveren tager aktive skridt til at besætte med en egnet kandidat uden for den pågældende virksomhed. Statistikken udarbejdes kvartalsvis, men data indsamles månedsvist. Statistikken er således ikke en status på et givet tidspunkt men beskriver ledige stillinger som et gennemsnit for hele kvartalet. Opgørelsesdatoerne i 3. kv. 2025 var 9. juli, 13. august og 10. september. De generelle kilder og metoder er detaljeret beskrevet i [statistikdokumentationen om Ledige stillinger](#) og på [emnesiden Ledige stillinger](#).

Næste offentliggørelse: Ledige stillinger 4. kv. 2025 udkommer 26. februar 2026.

Henvendelse: Monica Wiese Christensen, tlf. 21 73 34 69, mwc@dst.dk