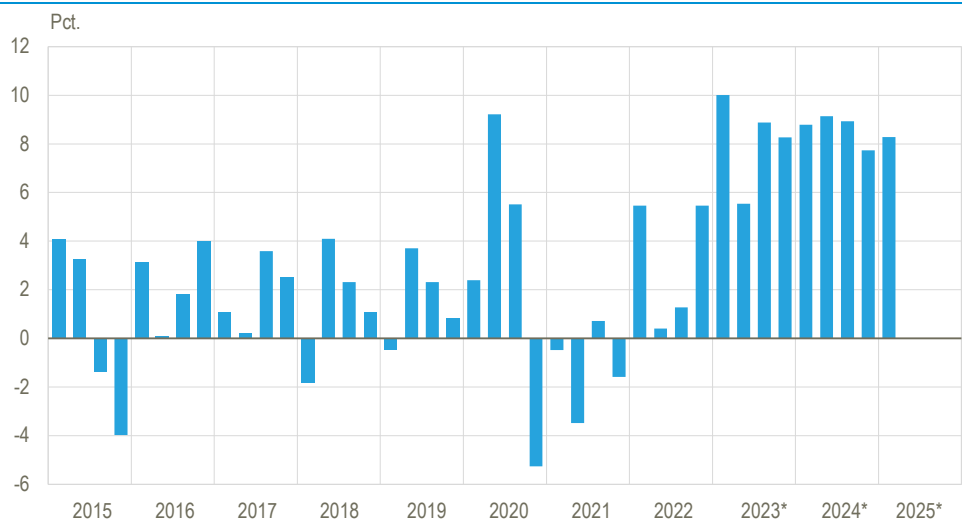


Husholdningerne sparer mere op end tidligere

I årene 2023 og 2024 og i første kvartal 2025 har de danske husholdninger sparet mere op end tidligere. Kun i andet kvartal 2020, som var påvirket af COVID-19 restriktioner, tilsidesatte husholdningerne en lige så stor del af deres disponible indkomst. I første kvartal 2025 sparede husholdningerne 8,3 pct. af deres disponible indkomst op, hvilket er lidt mere end i det foregående kvartal, når der korrigeres for sæsonbevægelser. I årene 2023 og 2024 sparede husholdningerne hhv. 8,2 og 8,6 pct. op. Dette er markant mere end i 2022, hvor opsparingsandelen var 3,2 pct.

Opsparingsandel i husholdningerne, sæsonkorrigeret



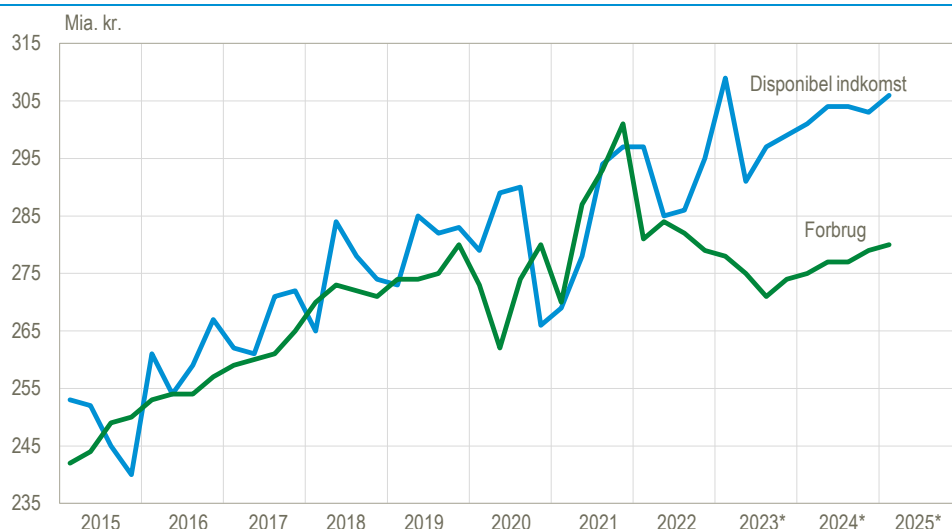
*Foreløbige tal. Anm.: Omfatter husholdninger og non-profit institutioner rettet mod husholdninger. Opsparingsandelen er opgjort uden korrektion for ændringer i pensionskassereserver.

Kilde: www.statistikbanken.dk/nkn3

Disponibel indkomst steget siden 2022, men forbruget er faldet

Den disponible indkomst i de danske husholdninger har været støt stigende de seneste tre år, kun afbrudt af kraftige fald i andet kvartal 2022 og andet kvartal 2023 samt et mindre fald i fjerde kvartal 2024. De kraftige fald i andet kvartal 2022 og 2023 kan tilskrives ekstraordinært høje udbetalte udbytter i de foregående kvartaler. Privatforbruget er fra perioden andet kvartal 2022 til tredje kvartal 2023 faldet kraftigt, efterfulgt af en periode med moderat vækst. I første kvartal 2025 steg privatforbruget med 0,5 pct. i forhold til det foregående kvartal. Dette er sjette kvartal i træk med positiv vækst i privatforbruget.

Disponibel indkomst og forbrug i husholdningerne, real værdi, sæsonkorrigeret



*Foreløbige tal. Anm.: Omfatter husholdninger og non-profit institutioner rettet mod husholdninger. De reale indkomster beregnes ved at korrigere udviklingen i indkomsterne for prisudviklingen i de størrelser, indkomsten formodes at blive anvendt til. Husholdningernes (mv.) disponible bruttoindkomst korrigeres med prisudviklingen i privatforbruget.

Kilde: www.statistikbanken.dk/nkn3

Indkomst, forbrug og opsparing i husholdninger, sæsonkorrigerede værdier

	Året				2024*				2025*
	2021	2022	2023*	2024*	1. kv.	2. kv.	3. kv.	4. kv.	1. kv.
	løbende priser								
1 Disponibel bruttoindkomst	1 158,6	1 276,7	1 351,8	1 396,6	343,4	348,4	351,3	353,4	357,2
2 Forbrugsudgift	1 172,4	1 235,9	1 240,9	1 275,8	313,3	316,5	319,9	326,1	327,6
3 Korrektion for ændring i Pensionskassereserver	99,3	113,4	103,4	92,0	20,8	23,6	22,2	25,3	25,9
4 Bruttoopsparing (1-2+3)	85,4	154,2	214,4	212,8	51,0	55,5	53,6	52,7	55,5
	realvækst i pct. i forhold til perioden før								
5 Disponibel bruttoindkomst	1,1	2,2	2,8	1,5	0,8	1,0	0,0	-0,5	1,0
6 Forbrugsudgift	5,6	-2,2	-2,5	1,0	0,4	0,5	0,3	0,6	0,5
	pct.								
7 Opsparingsandel (4 i pct. af (1+3))	6,8	11,1	14,7	14,3	14,0	14,9	14,4	13,9	14,5
8 Opsparingsandel uden korrektion ¹	-1,2	3,2	8,2	8,6	8,8	9,1	8,9	7,7	8,3

*Foreløbige tal. Anm.: Omfatter husholdninger og non-profit institutioner rettet mod husholdninger.

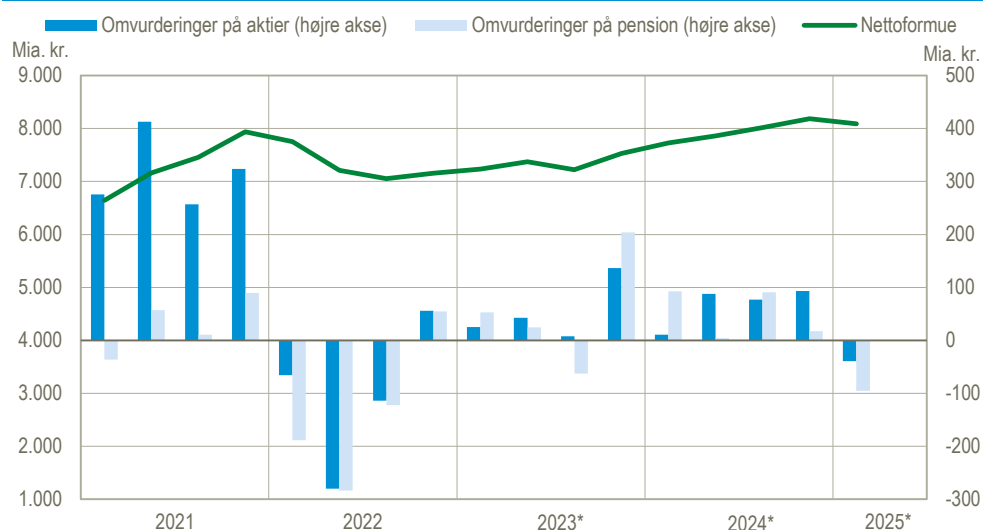
¹Opsparingsandel uden korrektion for ændring i pensionskassereserver ((1-2) i pct. af 1).

Kilde: www.statistikbanken.dk/nkn3

Husholdningernes finansielle nettoformue falder

De danske husholdningers finansielle nettoformue faldt med 93 mia. kr. i første kvartal 2025. På trods af den høje opsparing er husholdningernes finansielle nettoformue alligevel faldet. Dette fald kan primært tilskrives negative omvurderinger på husholdningernes pensionsformue og beholdning af aktier, som altså mere end modsvarende den høje opsparing. Husholdningernes finansielle nettoformue udgjorde 8.093 mia. kr. ved udgangen af første kvartal 2025.

Husholdningernes finansielle nettoformue samt omvurderinger på aktier og pension



*Foreløbige tal. Anm.: Den finansielle nettoformue beregnes ved at trække passiverne fra de finansielle aktiver (opgjort i markeds værdi).

Kilde: www.statistikbanken.dk/nksfk

Særlige forhold ved denne offentliggørelse

Nationalregnskab

I denne offentliggørelse af det sektorfordelte nationalregnskab er der foruden den første offentliggørelse af første kvartal 2025 revideret tilbage til første kvartal 2021 i overensstemmelse med opgørelsen af [Nationalregnskab 1. kvrt. 2025 revideret](#) og [Nationalregnskab \(år\) 2021-2024 juni-version](#).

Offentlige finanser

Oplysninger om den offentlige saldo og finansielle nettoformue er baseret på opgørelsen af de hovedreviderede offentlige finanser og finansielle konti for offentlig forvaltning og service, som blev offentliggjort 27. juni i [Offentligt kvartalsregnskab 1. kvrt. 2025](#).

Betalingsbalancens løbende poster og kapitalposter

Der er indarbejdet hovedreviderede tal for betalingsbalancens løbende poster og kapitalposter på grundlag af opgørelsen af betalingsbalancen i [Betalingsbalance og udenrigshandel april 2025](#).

Finansielle konti

Sektorregnskabernes finansielle konti opgøres i samarbejde med Danmarks Nationalbank og er konsistente med de tal, som Nationalbanken offentliggør i dag for [Finansielle konti, 1. kvrt. 2025](#). Ved offentliggørelse i juni 2025 er perioden fra 1995 til 2024 blevet revideret. De største revisioner er foretaget i perioderne fra 2019 til 2024. Revisionerne udspringer af en ændring i afstemningen mellem sektorerne på visse underinstrumenter. Se kvartalsvise og årlige serier fra sektorregnskabernes finansielle konti: www.dst.dk/stattabel/2916.

Sæsonkorrektion

Der må forventes øget usikkerhed på sæsonkorrektionen i forbindelse med COVID-19. Det skyldes, at beregningerne af de seneste sæsonkorrigerede værdier for de enkelte detaljerede serier er delvist baseret på fremskrivninger af den observerede serie, og derfor vil pludselige ændringer i seriens forløb ("outliere") føre til en øget usikkerhed. Outliere detekteres og behandles automatisk i standard anvendelse af sæsonkorrektionsprogrammet JDemetra+ med X13-metoden.

Mere information: Sektorregnskaberne for dansk økonomi består af nationalregnskabets samlede kontoplan for husholdningerne mv. (husholdningssektoren inkl. nonprofitorganisationer rettet mod husholdningerne), selskabs- og finanssektoren, den offentlige sektor og en samlet sektor for resten af verden, som dansk økonomi er involveret i. Sektorregnskaberne viser således den økonomiske aktivitet i de indenlandske sektorer men også interaktionerne i mellem dem og udlandet. Sektorregnskaberne består af ikke-finansielle og finansielle konti og viser den økonomiske værdiskabelse, indkomst, omfordeling, forbrug, opsparing, formue og investeringer mv. i et samlet kontosystem. Se flere kvartalsvise og årlige serier fra sektorregnskaberne i Statistikbanken under www.dst.dk/stattabel/2916. En oversigt over de planlagte offentliggørelser af nationalregnskabet finder du på www.dst.dk/nationalregnskab, hvoraf sektorregnskaberne udkommer fire gange årligt og følger det reviderede kvartalsvise nationalregnskabs offentliggørelsestermin.

Kilder og metoder: Sektorregnskaberne vigtigste kilder er den økonomiske aktivitet, der opgøres i nationalregnskabet, regnskabsoplysninger for stat, kommuner og finansielle selskaber, betalingsbalancens løbende poster og kapitalposter samt finansiell statistik vedr. transaktioner og omvurderinger. Læs mere i vores statistikdokumentation af [sektorregnskaberne ikke-finansielle konti](#) og [sektorregnskaberne finansielle konti](#). Læs også en uddybende dokumentation af kilder og metoder af det kvartalsvise nationalregnskab på www.dst.dk/nationalregnskab.

Næste offentliggørelse: *Sektorregnskaber, 2. kv. 2025* udkommer 30. september 2025.

Henvendelse: Ulla Ryder Jørgensen, tlf. 51 49 92 62, urj@dst.dk
Jesper Søgaard Dreesen, tlf. 51 64 92 61, jsd@dst.dk