

Erhvervstillid

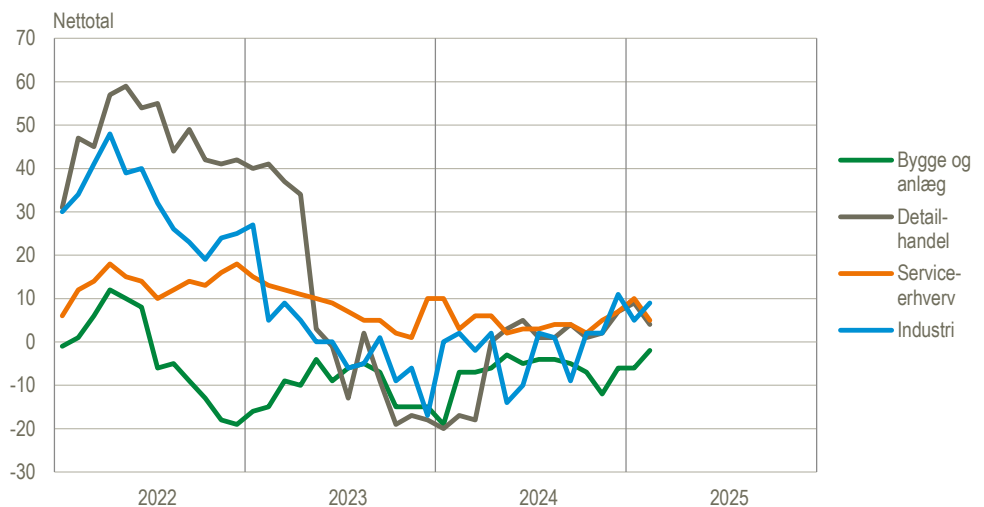
Indikatorotal 107,0
februar 2025
www.statistikbanken.dk/etillid

Ændring +3,2 point
januar – februar

Tre ud af fire erhverv forventer stigende salgspriser

Erhvervslivets sektorer har ret ensartede forventninger til salgsprisernes udvikling de kommende tre måneder. Blandt virksomhederne i både industrien, serviceerhverv og detailhandlen er der lidt flere, der forventer stigende end faldende priser, udtrykt ved nettotal på hhv. 9, 5 og 4. For byggeriet er nettotallet -2, hvilket er det højeste siden juni 2022, men indikerer, at der er lidt flere, der forventer faldende end stigende tilbudspriser ved licitation. Generelt er forventningerne til stigende salgspriserne blevet mere udbredt sammenlignet med det gennemsnitlige niveau for 2024, men lavere end i 2022, hvor der var klare forventninger om stigende salgspriser.

Forventninger til salgspriser/tilbudspriser ved licitation/servicetakster de kommende tre måneder



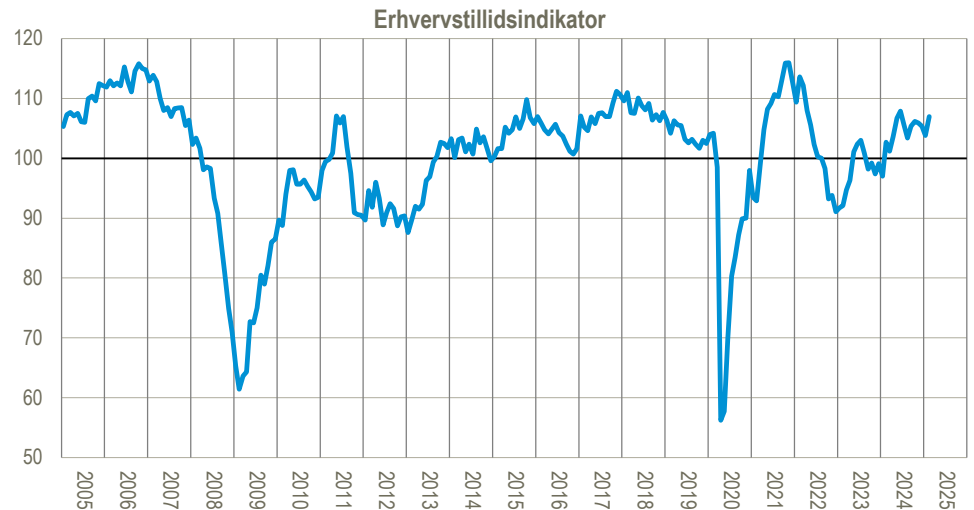
Anm.: Nettotal angiver andelen, der forventer stigning fratrukket andelen, der forventer fald. Virksomheder, der forventer et uændret niveau – hvilket et klart flertal ofte gør – er neutrale i beregningen af nettotalene. Virksomhederne er vægtet efter antal ansatte.

Kilde: www.statistikbanken.dk/kbi1, [kbyg11](http://www.statistikbanken.dk/kbyg11), [kbd1](http://www.statistikbanken.dk/kbd1) og [kbs1](http://www.statistikbanken.dk/kbs1)

Erhvervstilliden stiger

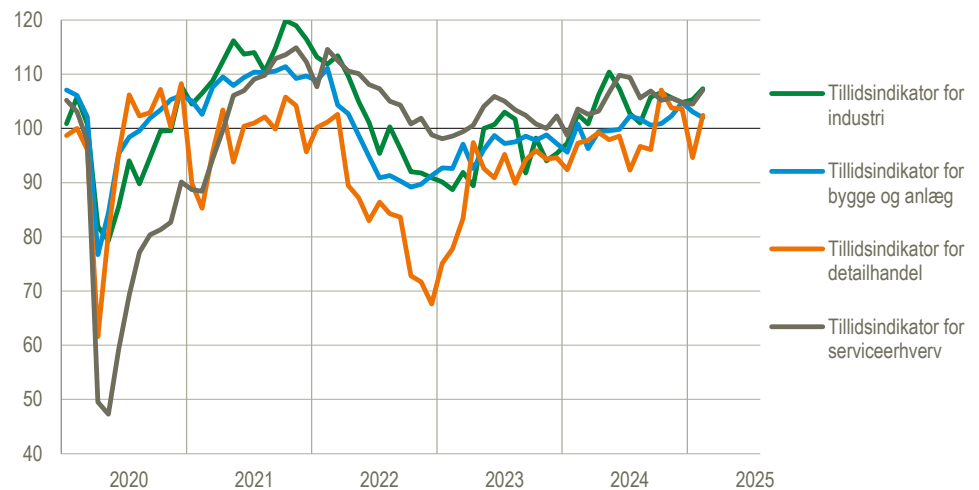
Erhvervstillidsindikatoren, der sammenvejer forventningerne i industrien, bygge og anlæg, detailhandel og serviceerhverv, stiger i februar til 107,0 fra 103,8 i januar. For de fire underliggende tillidsindikatorer er der en stigning i industrien fra 105,3 til 107,3, i serviceerhverv fra 104,5 til 107,1, samt i detailhandel fra 94,6 til 102,4. Der er fald i bygge og anlæg fra 103,1 til 102,0. Stigningen i den samlede erhvervstillid er altså bredt funderet med stigning i tre af de fire underliggende tillidsindikatorer.

Erhvervstillidsindikator i Danmark. Februar 2025



Anm.: Erhvervstilliden er en vægtet sammensætning af de fire tillidsindikatorer. Indeks 100 afspejler det historiske gennemsnit.
Kilde: www.statistikbanken.dk/etillid og [Tillidsindikator - metodebeskrivelse \(pdf\)](#)

Tillidsindikatorer for erhvervene i Danmark. Februar 2025



Kilde: www.statistikbanken.dk/etillid og [Tillidsindikator - metodebeskrivelse \(pdf\)](#)

Tillidsindikatorer og udvalgte forventninger

Sæsonkorrigerede tal er angivet med (sk)		2024					2025	
		Feb.	Sep.	Okt.	Nov.	Dec.	Jan.	Feb.
Tillid	Erhvervstillidsindikator	102,7	105,4	106,2	105,9	105,4	103,8	107,0
Industri	Tillidsindikator	102,6	105,8	106,6	105,7	104,8	105,3	107,3
	Produktionsforventning	21	16	16	9	9	15	17
	Beskæftigelsesforventning	14	10	12	9	4	9	12
Bygge og anlæg	Tillidsindikator	100,8	100,6	100,9	102,3	104,8	103,1	102,0
	Omsætningsforventning (sk)	-1	-2	1	1	5	4	0
	Beskæftigelsesforventning (sk)	3	-2	-1	1	6	2	1
Serviceerhverv	Tillidsindikator	103,6	106,9	105,2	105,6	104,8	104,5	107,1
	Omsætningsforventning	11	8	11	10	9	7	14
	Beskæftigelsesforventning	7	5	4	4	3	4	7
Detailhandel	Tillidsindikator	97,3	96,1	107,1	103,8	103,6	94,6	102,4
	Omsætningsforventning	6	12	29	28	23	1	16
	Beskæftigelsesforventning	-1	-3	4	-1	-2	-6	7

Anm.: Tillidsindikatorerne er sammenvejede indikatorer med middelværdien 100, mens forventningerne udtrykker nettotallet, der angiver andelen af positive svar i procent fratrukket andelen af negative svar.

Kilde: www.statistikbanken.dk/2459

Find flere konjunkturbarometertal

På www.statistikbanken.dk/2459 findes mere detaljerede tal for konjunkturbarometrenes underbrancher. Temasiden [Et overblik over dansk økonomi](#) giver desuden et aktuelt billede af tilstanden i dansk økonomi for en række udvalgte indikatorer.

Mere information: Konjunkturbarometrene er udarbejdet i partnerskab med EU-Kommissionen og offentliggøres mere detaljeret på www.statistikbanken.dk/2459 i Statistikbanken. Tilsvarende europæiske data findes hos Directorate General for Economic and Financial Affairs i [DG ECFINs database](#).

Læs mere om forskellige konjunkturindikatorer, og se seneste nøgletal på www.dst.dk/konjunkturdata.

Kilder og metoder: Metoden er beskrevet i [statistikdokumentation om konjunkturbarometer for erhvervene](#) for de respektive konjunkturbarometre. Kun tidsserier, der udviser en klar sæsoneffekt, er korrigeret for sæsonudsving. **Nettotal** udtrykker forskellen mellem procentandelene af virksomheder, vægtet efter beskæftigelse, der har angivet hhv. positive og negative forventninger.

Næste offentliggørelse: *Konjunkturbarometer for erhvervene*, marts 2025 udkommer 24. marts 2025.

Henvendelse: Simon B. Halifax, tlf. 51 29 21 91, sbh@dst.dk

Bo Eriksen, tlf. 61 50 41 27, bhe@dst.dk