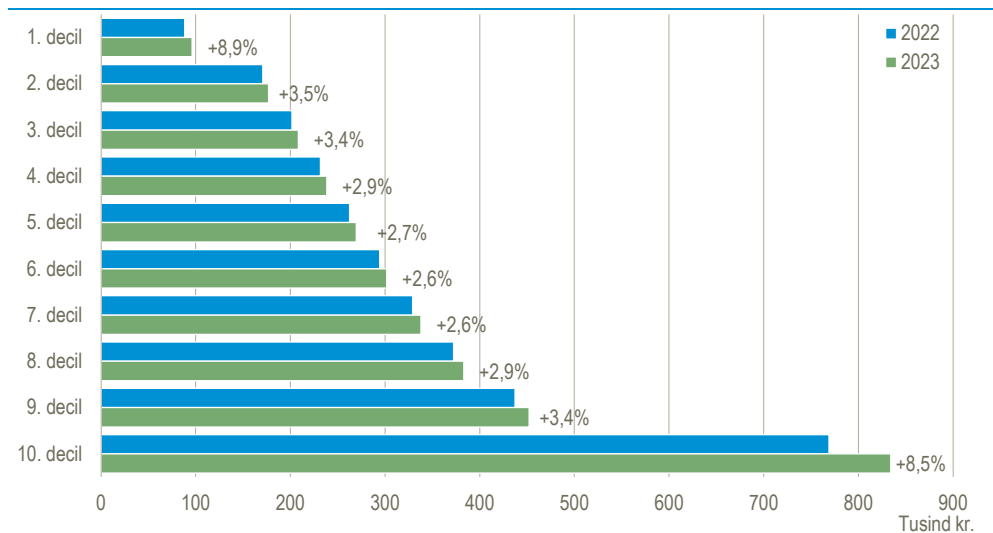


Størst indkomststigning i toppen og bunden

Den ækvivalerede disponible indkomst steg i 2023 til 329.900 kr. i gennemsnit, hvilket i årets priser svarer til en stigning på 4,5 pct. Opdeles befolkningen i ti lige store grupper efter deres indkomst, også kaldet deciler, så var der stigninger i indkomsten på mellem 2,6 pct. og 3,5 pct fra 2. til 9. decil. De største indkomststigninger fandt sted i toppen og bunden af indkomstfordelingen. Blandt de 10 pct. med højest indkomst steg gennemsnitsindkomsten med 8,5 pct. til 834.100 kr., og blandt de 10 pct. med lavest indkomst var stigningen på 8,9 pct. til 96.300 kr. i 2023. Stigningerne skal ses i lyset af, at inflationen i 2023 var på 3,3 pct., hvilket betyder at store dele af befolkningen reelt oplevede et fald i realindkomsten mellem 2022 og 2023.

Udvikling i gennemsnitlig familieækvivaleret disponibel indkomst fordelt på deciler



Anm: Procenten til højre for søjlerne angiver indkomst stigningen fra 2022 er 2023. Den ækvivalerede disponible indkomst er beregnet på familiens samlede indkomst efter skat og fordeles ligeligt på familiens medlemmer korrigeret for de stordriftsfordele, som større familier har i forhold til enlige.

Kilde: www.statistikbanken.dk/for35

Stigningen i formueindkomst påvirker også laveste indkomstdecil

Det var især formueindkomsten, der bidrog til de høje indkomststigninger i toppen og bunden af indkomstfordelingen i 2023. Efter et godt år på de finansielle markeder steg den ækvivalerede formueindkomst med 75 pct. i forhold til året før. Formueindkomst dækker over fx renter og afkast af aktier. De høje formueindkomster er en stor del af forklaringen på, at indkomsten i 10. decil steg med 8,5 pct., da personer med store formueafkast oftest vil være blandt de 10 pct. med højest indkomst.

Færre finansielle tab i forhold til året før påvirker også bunden af indkomstfordelingen i 2023. I bunden af indkomstfordelingen kan man blandt andet finde nogle selvstændige med virksomhedsunderskud samt personer med negativ formueindkomst, som fx kan skyldes tab på aktier. Hos de 10 pct. af befolkningen med de laveste indkomster (1. decil) steg den gennemsnitlige disponible indkomst målt i løbende priser således med 7.900 kr. fra 88.400 kr. i 2022 til 96.300 kr. i 2023. Uden effekten fra formueindkomsterne ville gennemsnitsindkomsten for 1. decil være 99.200 kr., hvilket også var gennemsnittet i 2022.

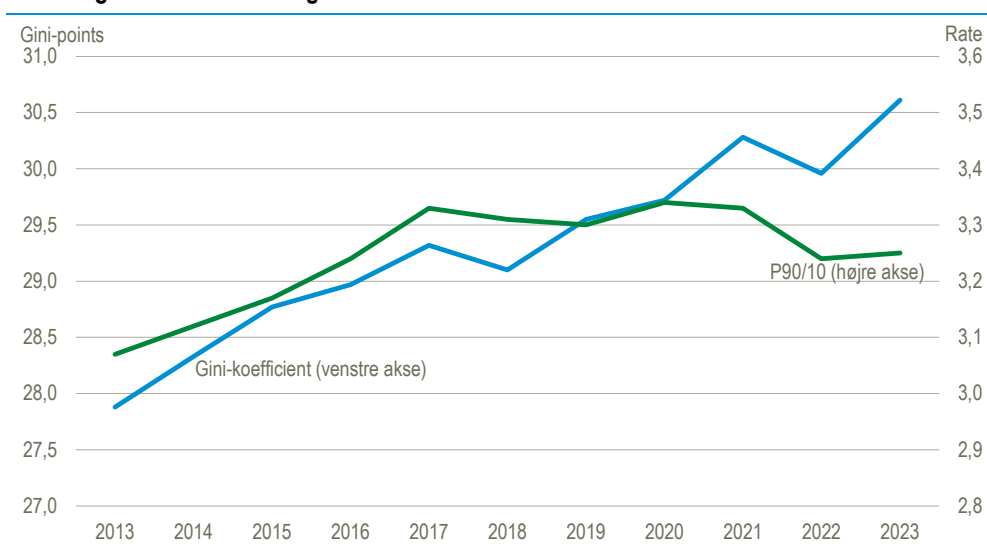
Indkomstuligheden steg i 2023

Den samlede indkomstulighed, målt ved Gini-koefficienten, har i perioden fra 2015 frem til 2021 været stigende de fleste år, og i 2021 blev Gini-koefficienten for første gang målt til over 30. Efter et kortvarigt fald i 2022, steg Gini-koefficienten til 30,6 i 2023. Gini-koefficienten er det mest anvendte mål for indkomstuligheden både i Danmark og internationalt. Gini-koefficienten ville være 0, hvis alle i et samfund havde samme indkomst, og 100 hvis én person havde alle indkomster.

Alternativ indikator peger på stort set uændret indkomstulighed de senere år

Gini-koefficienten er dog følsom overfor meget høje indkomster hos enkeltpersoner – særligt i den absolutte top af indkomstfordelingen. Et robust alternativ til Gini-koefficienten er den såkaldte P90/10-rate, der beregner forholdet imellem 9. og 1. decilgrænse i indkomstfordelingen. P90/10-raten giver et billede af uligheden mellem bredere samfundsgrupper og påvirkes ikke af de mest ekstreme indkomster. P90/10-raten har modsat Gini-koefficienten været ret stabil med en ratio omkring 3,3 i perioden fra 2017. I 2023 skulle man have en ækvivaleret disponibel indkomst på mindst 504.900 kr. for at tilhøre de 10 procent af befolkningen med de højeste indkomster, hvor de 10 procent af befolkningen med de laveste indkomster derimod havde en familieækvivaleret disponibel indkomst på 155.200 kr. eller mindre. Deles de to tal med hinanden fås P90/10-raten på 3,25 for 2023.

Udvikling i Gini-koefficient og P90/10-rate 2013 til 2023



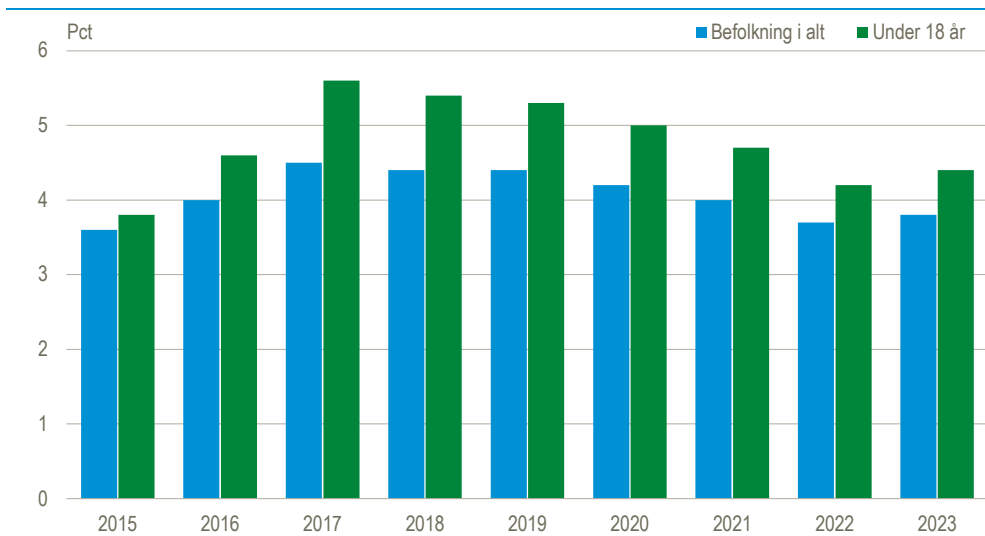
Kilde: www.statistikbanken.dk/for41

Relativ fattigdom steg i 2023

Andelen af befolkningen, ekskl. udeboende studerende, der levede i familier med relativ lav indkomst og formue, steg fra 3,7 til 3,8 pct. fra 2022 til 2023. Det svarer til en stigning på 8.700 personer. Andelen af børn under 18 år i relativ fattigdom steg samtidig fra 4,2 pct. til 4,4 pct. i 2023. Den lille stigning kommer efter en periode på fem år med faldende relativ fattigdom.

Stigningen i andelen af personer i relativ fattigdom fra 2022 til 2023 skal blandt andet ses i lyset af, at arbejdsløsheden steg lidt i 2023 i forhold til året før. Således steg antallet af personer med 4.300 personer i relativ fattigdom, hvis hovedindkomst var arbejdsløshedsdagpenge eller kontanthjælp. Derudover steg antallet af lønmodtagere, der ud over lønindkomst i løbet af 2023 også modtog arbejdsløshedsdagpenge eller kontanthjælp, med 1.600 personer. Danmarks Statistik opgør udviklingen i relativ fattigdom frem mod 2030, som led i opfølgningen på FN's bæredygtighedsmål.

Andel af personer i relativ fattigdom



Anm.: Gruppen af relativt fattige omfatter personer med en familieækvivaleret disponibel indkomst på under 50 pct. af medianindkomsten. Halvdelen af medianindkomsten svarer til en disponibel indkomst på 142.700 kr. om året for en enlig uden børn. Udeboende studerende og personer med betydelige formuer indgår ikke i gruppen af personer i relativ fattigdom. Læs mere om begrebet: [Relativ fattigdom](#). Kilde: www.statistikbanken.dk/for51

Mere information: Indkomstulighed, herunder lavindkomst og relativ fattigdom, beregnes på [ækvivaleret disponibel indkomst](#). Den beregnes med udgangspunkt i familiens samlede indkomst efter skat og korrigeres for de stor-driftsfordele, som der er ved at bo flere sammen. Se mere på www.statistikbanken.dk/20518 i Statistikbanken.

Kilder og metoder: Mere information om kilder og metoder findes i [statistikdokumentationen om indkomststatistik](#). Se også [emnesiden Person- og familieindkomster](#).

Næste offentliggørelse: *Indkomstulighed 2024* udkommer i uge 48 i 2025.

Henvendelse: Jarl Quitzau, tlf. 23 42 35 03, jaq@dst.dk
Uwe Pedersen, tlf. 23 72 65 69, uwp@dst.dk