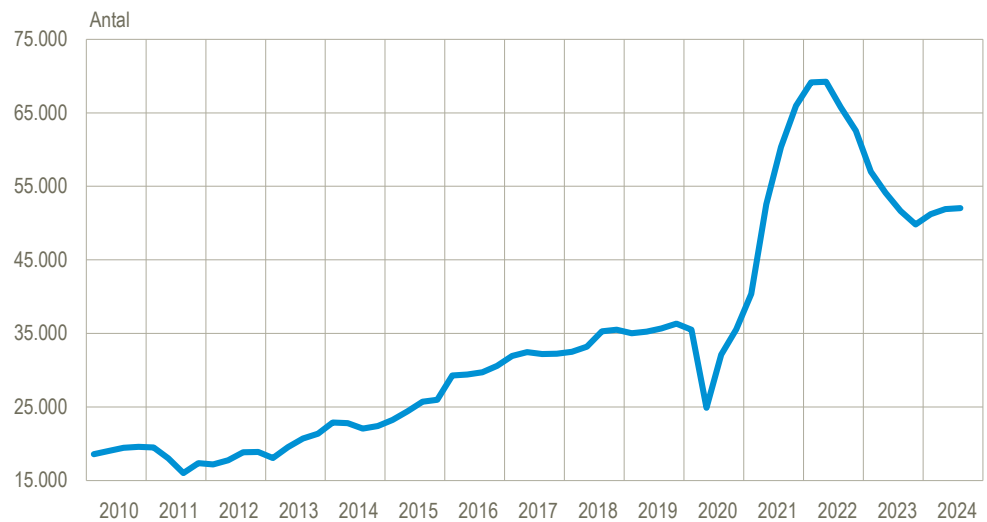


Lille stigning i antallet af ledige stillinger

Antallet af ledige stillinger i den private sektor steg en smule i tredje kvartal til 52.100 fra 51.900 i andet kvartal, når der korrigeres for sæsonudsving. Andelen af ledige stillinger udgjorde i tredje kvartal 2,6 pct. af samtlige stillinger, hvilket var uændret i forhold til andet kvartal. Sammenlignet med tredje kvartal 2023 var der 400 flere ledige stillinger i tredje kvartal 2024.

Antal ledige stillinger i den private sektor, sæsonkorrigeret

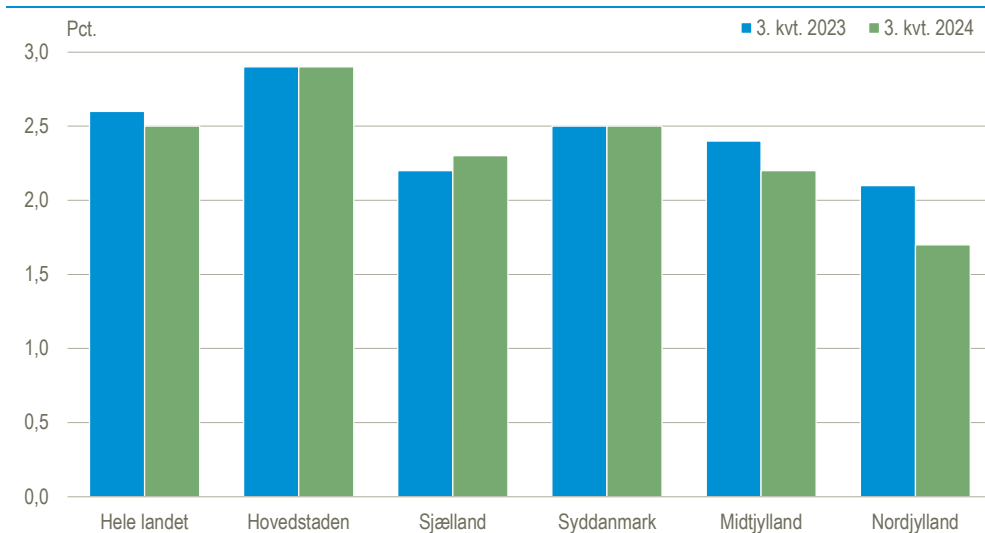


Kilde: www.statistikbanken.dk/lsk03

Region Nordjylland havde det største fald i andelen af ledige stillinger

Region Nordjylland havde i tredje kvartal det største fald i andelen af ledige stillinger på 0,4 procentpoint i forhold til tredje kvartal sidste år. Med dette fald havde Region Nordjylland samtidig kvartalets laveste andel af ledige stillinger på 1,7 pct., hvilket var 0,8 procentpoint under landsgennemsnittet på 2,5 pct. De ledige stillinger i Region Hovedstaden udgjorde 2,9 pct. af samtlige stillinger, hvilket var den højeste andel ledige stillinger blandt regionerne.

Andelen af ledige stillinger (faktiske tal) fordelt på regioner. 3. kv. 2024 i forhold til 3. kv. 2023

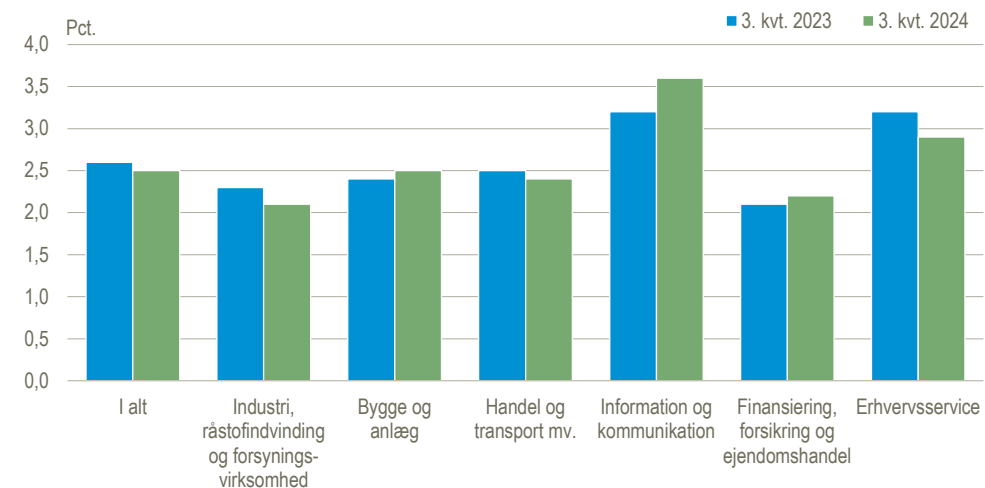


Kilde: www.statistikbanken.dk/lsk02

Andelen af ledige stillinger i information og kommunikation er steget

Branchen *Information og kommunikation* oplevede den største stigning i andelen af ledige stillinger, så de udgjorde 3,6 pct., hvilket var en stigning på 0,4 procentpoint sammenlignet med tredje kvartal 2023. *Bygge og anlæg* samt *Finansiering, forsikring og ejendomshandel* fulgte efter med en stigning på 0,1 procentpoint. *Erhvervs-service* havde det største fald med en nedgang på 0,3 procentpoint fra tredje kvartal 2023 til tredje kvartal 2024, hvilket resulterede i en andel af ledige stillinger på 2,9 pct. målt i forhold til det samlede antal stillinger i branchen.

Andelen af ledige stillinger (faktiske tal) fordelt på brancher. 3. kv. 2024 i forhold til 3. kv. 2023



Kilde: www.statistikbanken.dk/lsk01

Ledige stillinger (faktiske tal) i den private sektor fordelt på regioner

	Ledige stillinger					Andel ledige stillinger				
	2023		2024			2023		2024		
	3. kv.	4. kv.	1. kv.	2. kv.	3. kv.	3. kv.	4. kv.	1. kv.	2. kv.	3. kv.
	antal					pct.				
I alt – sæsonkorrigeret	51 638	49 798	51 229	51 901	52 055	2,7	2,6	2,6	2,6	2,6
I alt – faktiske	52 567	46 807	50 878	55 301	52 930	2,6	2,3	2,5	2,7	2,5
Hovedstaden	21 424	20 344	21 351	22 462	23 016	2,9	2,7	2,8	2,8	2,9
Sjælland	4 420	3 876	5 091	6 371	4 782	2,2	1,9	2,5	3,1	2,3
Syddanmark	9 298	7 901	8 779	10 621	9 812	2,5	2,1	2,4	2,8	2,5
Midtjylland	11 150	9 577	9 601	9 967	9 769	2,4	2,1	2,2	2,2	2,2
Nordjylland	3 578	2 899	3 491	3 487	2 825	2,1	1,8	2,2	2,1	1,7
Uden fast arbejdssted ¹	2 697	2 210	2 566	2 392	2 725	4,1	3,5	4,2	3,9	3,9

¹Uden fast arbejdssted er fiktive enheder, hvor personer uden et fast fysisk arbejdssted er placeret, fx vikarer, søfolk og avis- og bladbude.

Kilde: www.statistikbanken.dk/lsk02 og [lsk03](http://www.statistikbanken.dk/lsk03)

Ledige stillinger (faktiske tal) i den private sektor fordelt på branche og arbejdsstedets størrelse

	3. kv. 2024					
	I alt	1-9	10-49	50-99	100 +	Uden fast arbejdssted ¹
		ansatte	ansatte	ansatte	ansatte	
	antal ledige stillinger					
Antal ledige stillinger	52 930	10 709	17 285	7 183	14 698	2 492
Industri, råstofudvinding og forsyningsvirksomhed	7 950	629	1 594	935	4 720	5
Bygge og anlæg	5 071	1 336	2 064	820	818	13
Handel og transport mv.	20 060	4 967	8 120	1 991	4 042	907
Information og kommunikation	4 822	1 414	1 421	693	1 230	26
Finansiering, forsikring og ejendomshandel	3 050	728	757	536	1 025	3
Erhvervsservice	11 976	1 634	3 328	2 209	2 864	1 538
	andel ledige stillinger i pct.					
Andel ledige stillinger	2,5	3,2	2,5	2,5	2,1	3,9
Industri, råstofudvinding og forsyningsvirksomhed	2,1	2,1	1,9	1,8	2,2	0,5
Bygge og anlæg	2,5	2,8	2,8	3,0	1,7	1,7
Handel og transport mv.	2,4	3,4	2,3	1,7	2,2	3,9
Information og kommunikation	3,6	6,7	3,7	3,3	2,4	1,6
Finansiering, forsikring og ejendomshandel	2,2	2,5	2,3	3,0	1,8	1,8
Erhvervsservice	2,9	2,6	3,0	4,0	2,2	4,2

¹Se note til foregående tabel.

Kilde: www.statistikbanken.dk/lsk01

Mere information: Tallene kan findes i Statistikbanken på www.dst.dk/stattabel/1402.

Kilder og metoder: Statistikken dækker tilnærmelsesvist den private sektor, idet statistikken dækker de fleste brancher, som domineres af private virksomheder. Der indsamles dog ikke data for landbrug, skovbrug og fiskeri samt kultur, fritid og anden service. En ledig stilling er en lønnet stilling, der er nyoprettet, ubesat eller er ved at blive ledig, og som arbejdsgiveren tager aktive skridt til at besætte med en egnet kandidat uden for den pågældende virksomhed. Statistikken udarbejdes kvartalsvis, men data indsamles månedsvist. Statistikken er således ikke en status på et givet tidspunkt men beskriver ledige stillinger som et gennemsnit for hele kvartalet. Opgørelsesdatoerne i 3. kv. 2024 var 10. juli, 14. august og 11. september. De generelle kilder og metoder er detaljeret beskrevet i [statistikdokumentationen om Ledige stillinger](#) og på [emnesiden Ledige stillinger](#).

Næste offentliggørelse: *Ledige stillinger 4. kv. 2024* udkommer 26. februar 2025.

Henvendelse: Nete Nielsen, tlf. 40 10 48 87, ndn@dst.dk