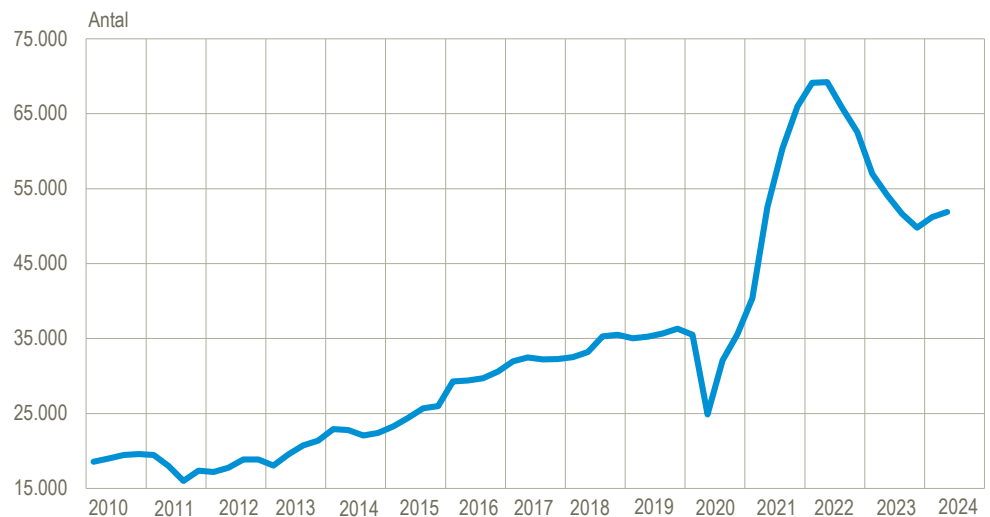


## Fortsat lille stigning i antallet af ledige stillinger

Antallet af ledige stillinger i den private sektor steg en smule i andet kvartal 2024 til 51.900 fra 51.200 i første kvartal, når der korrigeres for sæsonudsving. Andelen af ledige stillinger udgjorde i andet kvartal 2,6 pct. af samtlige stillinger, hvilket er uændret i forhold til første kvartal. Sammenlignet med andet kvartal 2023 var der 2.200 færre ledige stillinger i andet kvartal 2024, hvilket svarer til et fald på 0,2 procentpoint.

### Antal ledige stillinger i den private sektor, sæsonkorrigeret

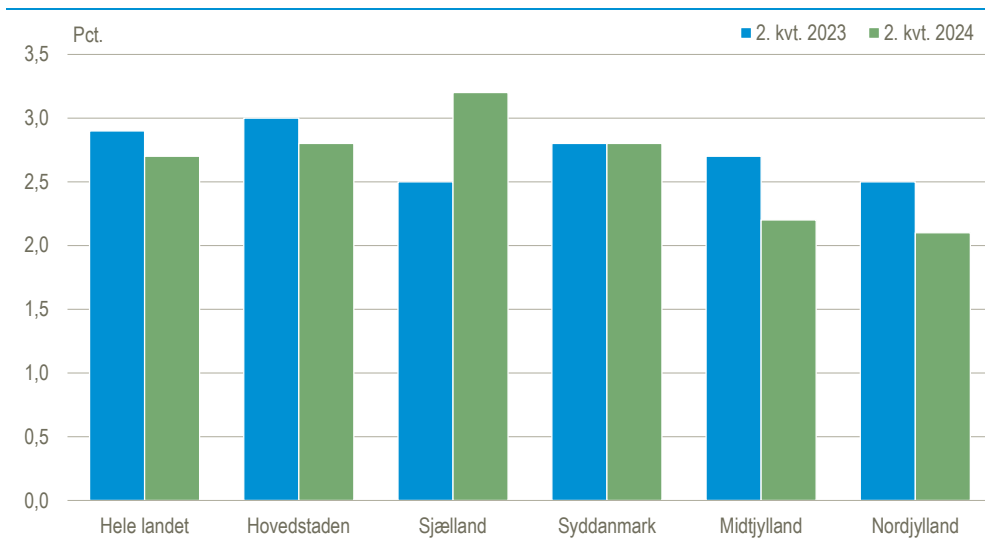


Kilde: [www.statistikbanken.dk/lsk03](http://www.statistikbanken.dk/lsk03)

### Region Sjælland havde den største stigning i andelen af ledige stillinger

Region Sjælland havde i andet kvartal den største stigning i andelen af ledige stillinger på 0,7 procentpoint i forhold til andet kvartal sidste år. Sjællands andel af ledige stillinger udgjorde 3,2 pct. af samtlige stillinger i regionen, og Sjælland havde dermed den højeste andel ledige stillinger blandt regionerne. I Region Midtjylland var det største fald på 0,5 procentpoint i andelen af ledige stillinger i forhold til andet kvartal 2023, til en andel på 2,2 pct. Landsgennemsnittet var i andet kvartal på 2,7 pct.

### Andelen af ledige stillinger (faktiske tal) fordelt på regioner. 2. kv. 2024 i forhold til 2. kv. 2023

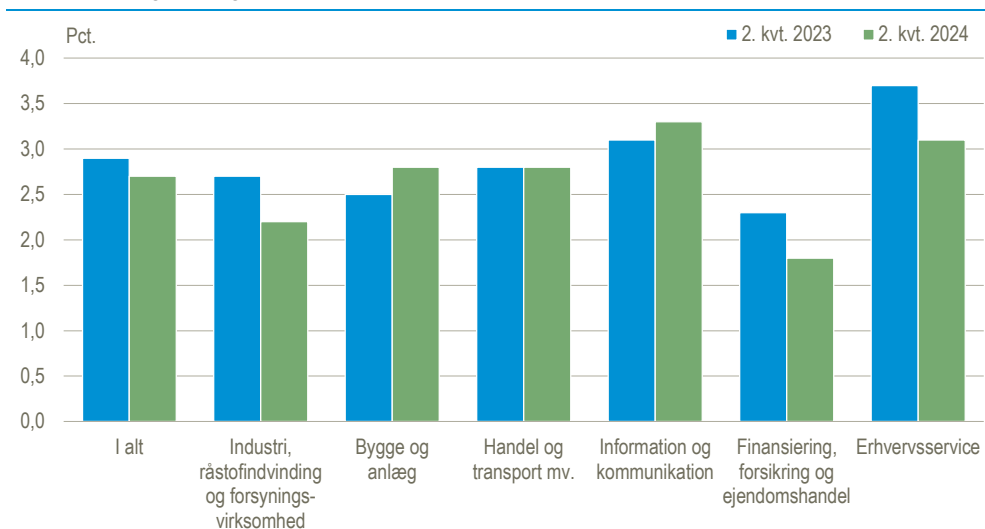


Kilde: [www.statistikbanken.dk/lsk02](http://www.statistikbanken.dk/lsk02)

### Andelen af ledige stillinger i bygge- og anlæg er steget det seneste år

Bygge- og anlægsbranchen oplevede den største stigning i andelen af ledige stillinger, så den nu udgør 2,8 pct., hvilket var en stigning på 0,3 procentpoint sammenlignet med andet kvartal 2023. Information og kommunikation følger efter med en stigning på 0,2 procentpoint. Erhvervsservice havde det største fald med en nedgang på 0,6 procentpoint fra andet kvartal 2023 til andet kvartal 2024, hvilket resulterede i en andel af ledige stillinger på 3,1 pct.

### Andelen af ledige stillinger (faktiske tal) fordelt på brancher. 2. kv. 2024 i forhold til 2. kv. 2023



Kilde: [www.statistikbanken.dk/lsk01](http://www.statistikbanken.dk/lsk01)

### Ledige stillinger (faktiske tal) i den private sektor fordelt på regioner

	Ledige stillinger					Andel ledige stillinger				
	2023		2024			2023			2024	
	2. kv.	3. kv.	4. kv.	1. kv.	2. kv.	2. kv.	3. kv.	4. kv.	1. kv.	2. kv.
	antal					pct.				
<b>I alt – sæsonkorrigeret</b>	<b>54 137</b>	<b>51 638</b>	<b>49 798</b>	<b>51 229</b>	<b>51 901</b>	<b>2,8</b>	<b>2,7</b>	<b>2,6</b>	<b>2,6</b>	<b>2,6</b>
<b>I alt – faktiske</b>	<b>57 582</b>	<b>52 349</b>	<b>46 599</b>	<b>50 610</b>	<b>55 678</b>	<b>2,9</b>	<b>2,6</b>	<b>2,3</b>	<b>2,5</b>	<b>2,7</b>
Hovedstaden	22 638	21 315	20 115	21 229	22 465	3,0	2,8	2,6	2,8	2,8
Sjælland	4 913	4 427	3 883	5 003	6 492	2,5	2,2	1,9	2,5	3,2
Syddanmark	10 417	9 308	7 905	8 804	10 757	2,8	2,5	2,1	2,4	2,8
Midtjylland	12 187	11 157	9 606	9 593	10 137	2,7	2,4	2,1	2,2	2,2
Nordjylland	4 177	3 440	2 881	3 423	3 471	2,5	2,1	1,8	2,2	2,1
Uden fast arbejdssted <sup>1</sup>	3 251	2 702	2 210	2 559	2 356	4,9	4,1	3,5	4,2	3,8

<sup>1</sup>Uden fast arbejdssted er fiktive enheder, hvor personer uden et fast fysisk arbejdssted er placeret, fx sælgere, sømænd og cykelbude.

Kilde: [www.statistikbanken.dk/lsk02](http://www.statistikbanken.dk/lsk02) og [lsk03](http://www.statistikbanken.dk/lsk03)

### Ledige stillinger (faktiske tal) i den private sektor fordelt på branche og arbejdsstedets størrelse

	2. kv. 2024					
	I alt	1-9	10-49	50-99	100 +	Uden fast arbejdssted <sup>1</sup>
		ansatte	ansatte	ansatte	ansatte	
	antal ledige stillinger					
<b>Antal ledige stillinger</b>	<b>55 678</b>	<b>12 511</b>	<b>17 665</b>	<b>7 510</b>	<b>15 638</b>	<b>2 356</b>
Industri, råstofudvinding og forsyningsvirksomhed	8 425	584	1 346	1 121	5 348	26
Bygge og anlæg	5 498	1 999	2 118	667	708	6
Handel og transport mv.	23 147	6 188	9 191	2 602	4 236	930
Information og kommunikation	4 436	1 080	1 540	534	1 260	22
Finansiering, forsikring og ejendomshandel	2 577	334	774	437	1 029	3
Erhvervsservice	11 596	2 326	2 696	2 148	3 057	1369
	andel ledige stillinger i pct.					
<b>Andel ledige stillinger</b>	<b>2,7</b>	<b>3,6</b>	<b>2,6</b>	<b>2,6</b>	<b>2,3</b>	<b>3,8</b>
Industri, råstofudvinding og forsyningsvirksomhed	2,2	2,0	1,7	2,0	2,5	1,8
Bygge og anlæg	2,8	4,1	2,8	2,5	1,6	0,7
Handel og transport mv.	2,8	4,1	2,6	2,2	2,3	4,3
Information og kommunikation	3,3	5,3	4,0	2,6	2,4	1,0
Finansiering, forsikring og ejendomshandel	1,8	1,1	2,2	2,6	1,7	0,7
Erhvervsservice	3,1	3,4	2,7	4,3	2,4	3,8

<sup>1</sup>Se note til foregående tabel.

Kilde: [www.statistikbanken.dk/lsk01](http://www.statistikbanken.dk/lsk01)

**Mere information:** Tallene kan findes i Statistikbanken på [www.dst.dk/stattabel/1402](http://www.dst.dk/stattabel/1402).

**Kilder og metoder:** Statistikken dækker tilnærmelsesvist den private sektor, idet statistikken dækker de fleste brancher, som domineres af private virksomheder. Der indsamles dog ikke data for landbrug, skovbrug og fiskeri samt kultur, fritid og anden service. En ledig stilling er en lønnet stilling, der er nyoprettet, ubesat eller er ved at blive ledig, og som arbejdsgiveren tager aktive skridt til at besætte med en egnet kandidat uden for den pågældende virksomhed. Statistikken udarbejdes kvartalsvis, men data indsamles månedvis. Statistikken er således ikke en status på et givet tidspunkt men beskriver ledige stillinger som et gennemsnit for hele kvartalet. Opgørelsesdatoerne i 2. kv. 2024 var 10. april, 8. maj og 12. juni. De generelle kilder og metoder er detaljeret beskrevet i [statistikdokumentationen om Ledige stillinger](#) og på [emnesiden Ledige stillinger](#).

**Næste offentliggørelse:** *Ledige stillinger 3. kv. 2024* udkommer 19. november 2024.

**Henvendelse:** Mahtab Keshavarz, tlf. 39 17 31 15, [mke@dst.dk](mailto:mke@dst.dk)