

Konkurser i aktive virksomheder

Sæsonkorrigeret

222

September

www.statistikbanken.dk/konk3

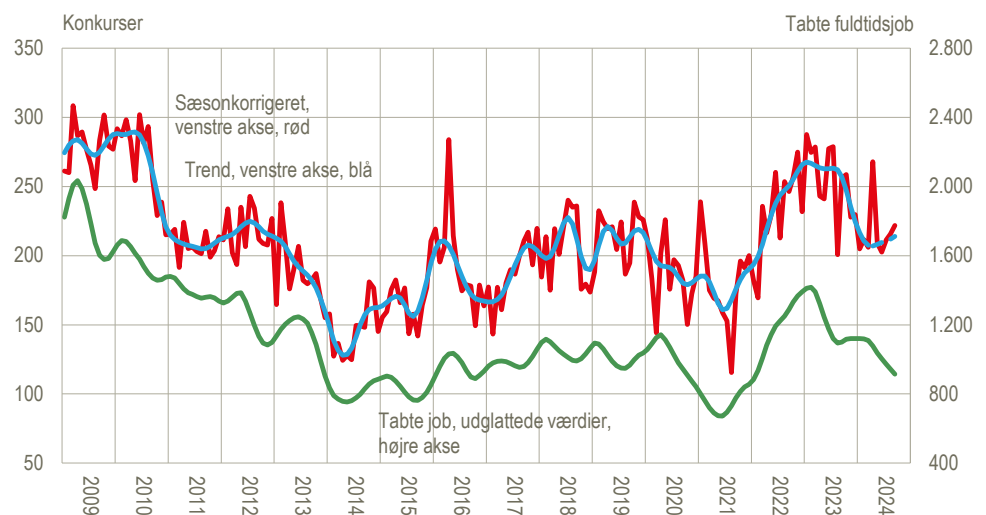
3,0 %

fra august til september

Fortsat stabilt konkursniveau

Der var 222 erklærede konkurser i september blandt *aktive* virksomheder, når der korrigeres for normale sæsonudsving, og det er 3,0 pct. flere end i august. Niveaulet i 2024 er fortsat ret stabilt med lige over 200 månedlige konkurser bortset fra i april. Konkurserne i september medførte 913 tabte job. I tredje kvartal var antallet af konkurser i *aktive* virksomheder 4,5 pct. lavere end i andet kvartal, mens jobtabet i faktiske tal var 2,3 pct. højere. Der er i denne artikel fokus på konkursernes fordeling på virksomhedsformer.

Konkurser i aktive virksomheder, sæsonkorrigeret og trend samt konkursramte fuldtidsjob



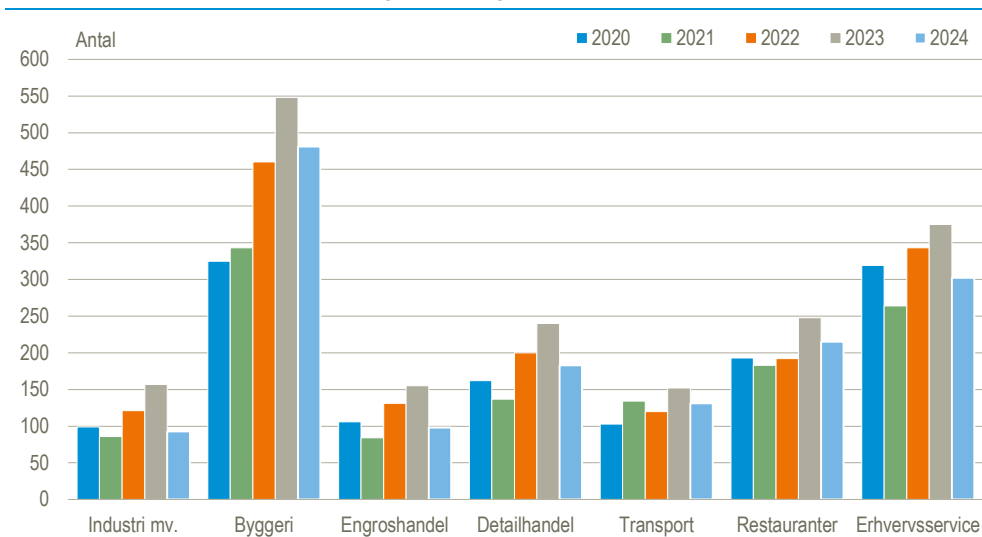
Anm.: Der er foretaget en udglatning af de faktiske tal for tabte job.

Kilde: www.statistikbanken.dk/konk3 og egne beregninger baseret på tal fra Konkursregistret, der ikke kan genfindes i Statistikbanken.

18 pct. færre konkurser i januar-september 2024 end i 2023

Det faktiske antal konkurser i januar-september 2024 ligger fortsat lavere i de branchegrupper, der typisk har flest konkurser, når der sammenlignes med den samme periode i 2023. *Industri* ligger 41 pct. lavere og *engroshandel* 37 pct. lavere end i 2023, mens *erhvervsservice* og *detailhandel* ligger 19-24 pct. lavere. *Byggeri*, *restauranter* og *transport* ligger 12-14 pct. lavere. I januar-september ligger det samlede konkursniveau for alle aktive virksomheder 18 pct. lavere end i samme periode i 2023.

Konkurser i aktive virksomheder i udvalgte branchegrupper. Januar-september 2020-2024



Kilde: Egne beregninger baseret på tal fra Konkursregistret, der ikke kan genfindes i Statistikbanken.

Erklærede konkurser i september i faktiske tal

Der var i alt 597 erklærede konkurser i september opgjort i faktiske tal. Heraf var 221 konkurser i *aktive* virksomheder, der havde ansatte og/eller en omsætning på mindst 1 mio. kr. De resterende 376 konkurser var i såkaldte *nulvirksomheder*, dvs. virksomheder uden ansatte og med en mindre omsætning.

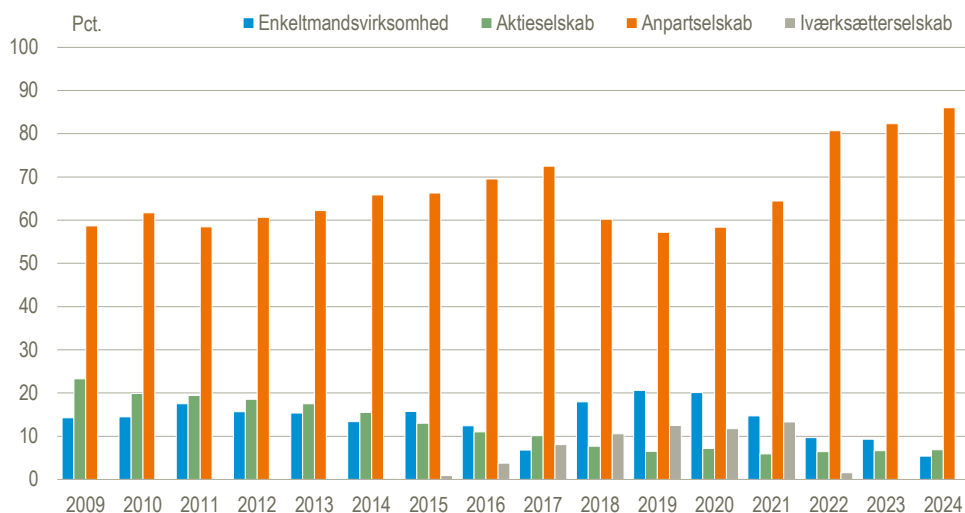
30 pct. af de konkursramte job var i Region Syddanmark

Der blev tabt 913 job ved de 352 erklærede konkurser i september mod 974 tabte job i august. Region Hovedstaden stod for 27 pct. af de tabte job i september, mens Region Sjælland stod for 14 pct. Region Syddanmark stod for 30 pct., mens Region Midtjylland stod for 17 pct. Region Nordjylland stod for 12 pct. I tredje kvartal 2024 blev i alt 2.897 job ramt af konkurs mod 2.832 i andet kvartal.

Anpartsselskaber udgør størstedelen af konkurserne i aktive virksomheder

Der har siden 2009 været 39.500 konkurser i aktive virksomheder. Ca. 66 pct. af disse er sket i *anpartsselskaber*, og siden 2022 har de stået for mere end 80 pct. af konkurserne. Til sammenligning udgjorde anpartsselskaberne knap halvdelen af de aktive virksomheder de seneste år. *Enkeltmandsvirksomhederne* har frem til 2020 stået for 15-20 pct. af konkurserne, men deres andel er nu faldet til ca. 5 pct. Dette står i kontrast til, at enkeltmandsvirksomhederne de seneste år udgjorde lidt under en tredjedel af de aktive virksomheder. *Aktieselskaberne* har frem til 2014 stået for 16-23 pct. af konkurserne, men deres andel er siden faldet jævnt til ca. 7 pct. Aktieselskaberne udgjorde de seneste år ca. 13 pct. af de aktive virksomheder.

Konkurser i aktive virksomheder fordelt på virksomhedsformer. Januar 2009 – september 2024



Note: Muligheden for at stifte iværksætterselskaber blev udfaset i 2019, hvorefter de blev omregistreret (til anpartsselskaber) eller tvangsopløst.

Kilde: Egne beregninger baseret på tal fra Konkursregistret, der ikke kan genfindes i Statistikbanken.

Tvangsopløsninger og konkursbegæring som tidlige indikatorer

Tvangsopløsninger og konkursbegæring giver gode indikationer på, hvad der kan forventes af konkurserklæringer i de kommende måneder, og de hjælper med at isolere aktuelt betingede udviklinger i de nyeste konkurstal fra tidligere begivenheder. Se mere herom i [Nyt fra Danmarks Statistik 2022:118](#).

Tvangsopløsninger, efterfølgende konkurser og tidsforløb. Januar 2015 – september 2024

	Tvangsopløsninger	Konkurser ¹	Andel	Gennemsnit	Median
	antal	antal	pct.	dage	
I alt	84 628	38 973	46,1	111	91
Aktive virksomheder	10 168	5 788	56,9	110	69
Nulvirksomheder	74 460	33 185	44,6	111	92

¹Kun konkurser med en forudgående tvangsopløsning.

Kilde: Egne beregninger på særudtræk fra Erhvervsregistret, der ikke er i Statistikbanken

Konkurser og tabte job i udvalgte branchegrupper og i regioner mv.

	2023				2024								
	Sep.	Okt.	Nov.	Dec.	Jan.	Feb.	Mar.	Apr.	Maj	Juni	Juli	Aug.	Sep.
	antal konkurser												
Sæsonkorrigerede i alt	635	622	633	393	487	539	505	601	507	504	541	616	656
Heraf i aktive virksomheder	256	259	228	230	205	212	206	268	209	203	211	215	222
Faktiske i alt	616	922	1 100	519	415	479	443	475	433	414	422	352	597
Landbrug, skovbrug og fiskeri	7	10	7	10	5	8	3	2	4	2	6	0	6
Industri, råstofindvinding og forsyningsvirksomhed	29	33	43	22	19	26	16	19	16	28	19	15	23
Bygge og anlæg	105	160	191	97	64	102	99	114	79	79	74	79	108
Handel og transport mv.	202	257	314	158	128	153	144	155	134	119	113	102	189
Ejendomshandel og udlejning	19	33	38	28	15	16	14	6	12	15	21	10	16
Erhvervsservice	89	149	148	81	63	66	68	69	77	55	76	62	116
Øvrige brancher, ex. uoplyste	165	280	359	119	121	108	99	110	110	116	113	84	139
Uoplyst aktivitet	0	0	0	4	0	0	0	0	1	0	0	0	0
Hovedstaden	329	538	624	240	183	195	190	255	221	195	201	170	317
Sjælland	54	100	128	76	49	55	62	63	69	49	60	39	84
Syddanmark	85	88	120	62	56	76	60	60	45	60	57	49	76
Midtjylland	92	125	169	95	86	116	84	75	69	81	72	64	75
Nordjylland	56	71	59	46	41	37	47	22	29	29	32	30	45
	antal tabte fuldtidsjob												
I alt	1 025	1 742	1 009	1 078	921	1 089	1 544	1 136	746	950	1 010	974	913
Hovedstaden	339	673	536	371	327	289	477	660	224	348	307	314	250
Sjælland	83	173	93	143	169	108	268	172	236	150	67	107	129
Syddanmark	248	251	168	73	61	195	131	102	125	184	208	306	275
Midtjylland	219	424	170	400	267	446	595	181	119	205	249	214	154
Nordjylland	136	221	42	91	97	51	73	21	42	63	179	33	105

Kilde: www.statistikbanken.dk/konk4 (branchegrupper), [konk15](http://www.statistikbanken.dk/konk15) (enkelbrancher), [konk8](http://www.statistikbanken.dk/konk8) og egne beregninger.

Mere information: Find flere tal på www.dst.dk/stattabel/838 og på [emnesiden](http://www.dst.dk/emnesiden).

Kilder og metoder: Se flere konjunkturindikatorer, og de nyeste nøgletal på www.dst.dk/konjunkturdata. Læs mere om kilder og metode i [statistikdokumentationen](http://www.dst.dk/statistikdokumentationen). Jobtallene i denne opgørelse vedrører 2. kvartal 2024, mens den konkursramte omsætning vedrører perioden 3. kvartal 2023 – 2. kvartal 2024.

Næste offentliggørelse: *Konkurser oktober 2024* udkommer 7. november 2024.

Henvendelse: Søren Dalbro, tlf. 39 17 34 16, sda@dst.dk