

**Konkurser i aktive virksomheder**

Sæsonkorrigeret

214

August

[www.statistikbanken.dk/konk3](http://www.statistikbanken.dk/konk3)

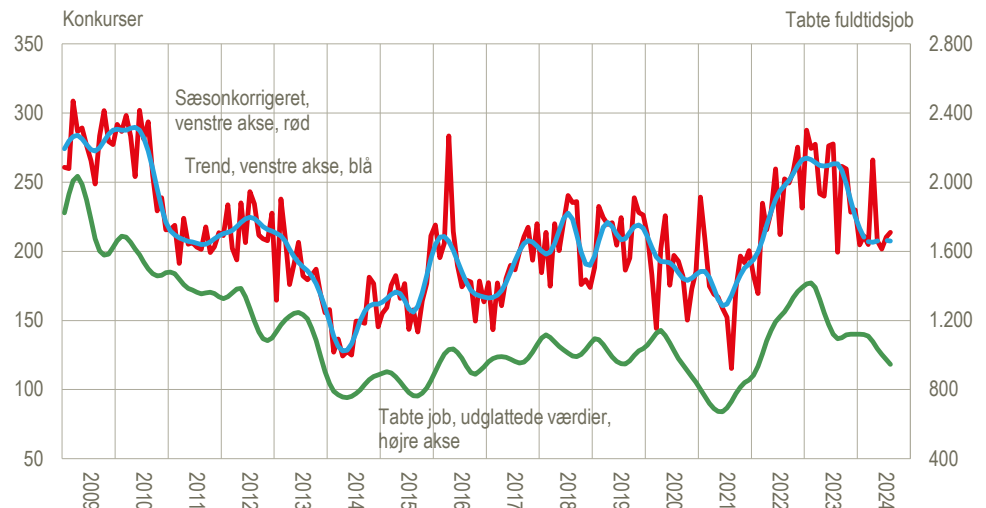
1,6 %

fra juli til august

## Fortsat rolig konkursudvikling

Der var 214 erklærede konkurser i august blandt *aktive* virksomheder, når der korrigeres for normale sæsonudsving, og det er 1,6 pct. flere end i juli. Niveaueet i 2024 ligger bortset fra i april fortsat på 200-210 månedlige konkurser. Konkurserne i august medførte 974 tabte job. I perioden juni-august var antallet af konkurser i *aktive* virksomheder 7,8 pct. lavere end i marts-maj, mens jobtabet i faktiske tal var 14,4 pct. lavere.

### Konkurser i aktive virksomheder, sæsonkorrigeret og trend samt konkursramte fuldtidsjob



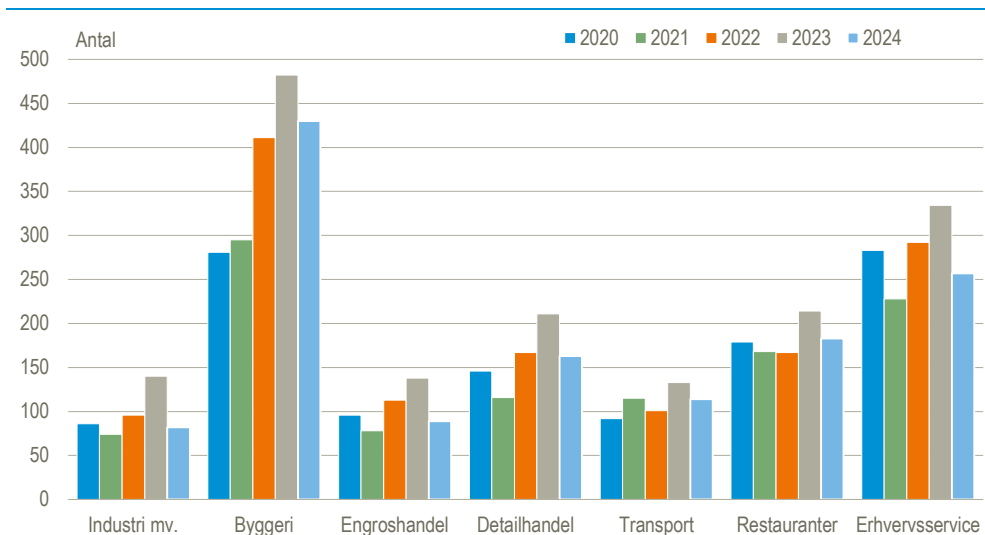
Anm.: Der er foretaget en udglatning af de faktiske tal for tabte job.

Kilde: [www.statistikbanken.dk/konk3](http://www.statistikbanken.dk/konk3) og egne beregninger baseret på tal fra Konkursregistret, der ikke kan genfindes i Statistikbanken.

### 18 pct. færre konkurser i januar-august i 2024 end i 2023

Det faktiske antal konkurser i januar-august 2024 ligger noget lavere i de branchegrupper, der typisk har flest konkurser, når der sammenlignes med den samme periode i 2023. *Industri* ligger 41 pct. lavere og *engroshandel* 36 pct. lavere end i 2023, mens *erhvervsservice* og *detailhandel* ligger 23 pct. lavere. *Byggeri*, *restauranter* og *transport* ligger 11-14 pct. lavere. I januar-august ligger det samlede konkursniveau for alle aktive virksomheder 18 pct. lavere end i samme periode i 2023.

## Konkurser i aktive virksomheder i udvalgte branchegrupper. Januar-juni 2020-2024



Kilde: Egne beregninger baseret på tal fra Konkursregistret, der ikke kan genfindes i Statistikbanken.

### Erklærede konkurser i august i faktiske tal

Der var i alt 352 erklærede konkurser i august opgjort i faktiske tal. Heraf var 168 konkurser i aktive virksomheder, der havde ansatte og/eller en omsætning på mindst 1 mio. kr. De resterende 184 konkurser var i såkaldte nulvirksomheder, dvs. virksomheder uden ansatte og med en mindre omsætning.

### 32 pct. af de konkursramte job var i Region Hovedstaden

Der blev tabt 974 job ved de 352 erklærede konkurser i august mod 1.010 tabte job i juli. Region Hovedstaden stod for 32 pct. af de tabte job i juli, mens Region Sjælland stod for 11 pct. Region Syddanmark stod for 31 pct., mens Region Midtjylland stod for 22 pct. Region Nordjylland stod for 3 pct. I juni-august 2024 blev i alt 2.934 job ramt af konkurs mod 3.426 i marts-maj.

### Tvangsopløsninger og konkursbegæring som tidlige indikatorer

Tvangsopløsninger og konkursbegæring giver gode indikationer på, hvad der kan forventes af konkurserklæringer i de kommende måneder, og de hjælper med at isolere aktuelt betingede udviklinger i de nyeste konkurstal fra tidligere begivenheder. Af 3.264 tvangsopløsninger i august – lidt færre end i august de seneste år – vil omkring 1.490 antagelig ende med en konkurs i de kommende måneder. Se mere herom: [Stor stigning i antal konkurser og tabte job i marts](#) (Nyt fra Danmarks Statistik 2022:118).

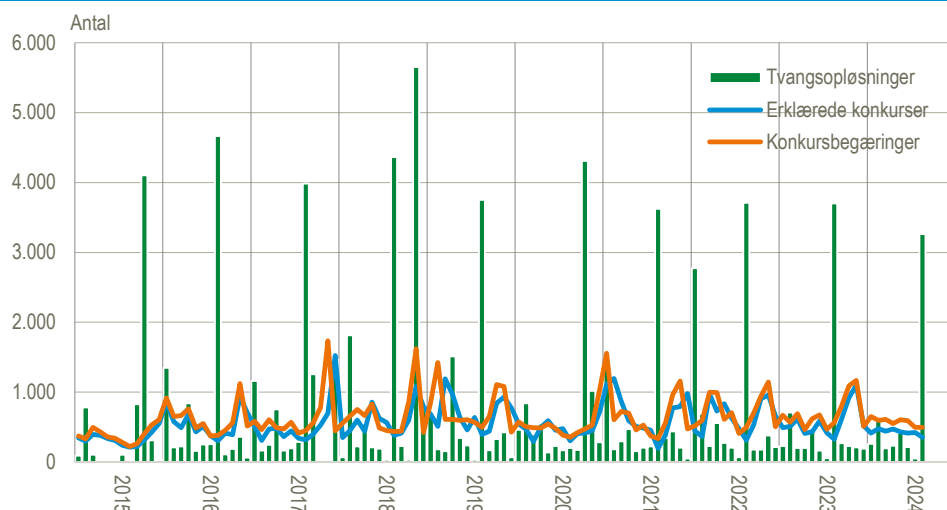
### Tvangsopløsninger, efterfølgende konkurser og tidsforløb. Januar 2015 – august 2024

	Tvangsopløsninger	Konkurser <sup>1</sup>	Andel	Gennemsnit	Median
	antal		pct.	dage	
<b>I alt</b>	<b>84 467</b>	<b>38 633</b>	<b>45,7</b>	<b>111</b>	<b>91</b>
Aktive virksomheder	10 139	5 734	56,6	111	70
Nulvirksomheder	74 328	32 899	44,3	112	92

<sup>1</sup>Kun konkurser med en forudgående tvangsopløsning.

Kilde: Egne beregninger på særudtræk fra Erhvervsregistret, der ikke er i Statistikbanken

## Tvangsopløsninger, konkursbegæringer og konkurser



Anm.: I et normalt årsforløb topper tvangsopløsningerne i august, bl.a. pga. manglende aflevering af virksomhedernes årsrapport.

Kilde: [www.statistikbanken.dk/konk11e](http://www.statistikbanken.dk/konk11e) samt særudtræk fra Erhvervsregistret, der ikke er i Statistikbanken.

### Konkurser og tabte job i udvalgte branchegrupper og i regioner mv.

	2023					2024							
	Aug.	Sep.	Okt.	Nov.	Dec.	Jan.	Feb.	Mar.	Apr.	Maj	Juni	Juli	Aug.
	antal konkurser												
<b>Sæsonkorrigerede i alt</b>	<b>602</b>	<b>677</b>	<b>627</b>	<b>636</b>	<b>383</b>	<b>486</b>	<b>536</b>	<b>499</b>	<b>593</b>	<b>496</b>	<b>495</b>	<b>531</b>	<b>643</b>
Heraf i aktive virksomheder	199	261	260	228	230	205	211	205	266	208	202	210	214
<b>Faktiske i alt</b>	<b>326</b>	<b>616</b>	<b>922</b>	<b>1 100</b>	<b>519</b>	<b>415</b>	<b>479</b>	<b>443</b>	<b>475</b>	<b>433</b>	<b>414</b>	<b>422</b>	<b>352</b>
Landbrug, skovbrug og fiskeri	4	7	10	7	10	5	8	3	2	4	2	6	0
Industri, råstofindustri og forsyningsvirksomhed	23	29	33	43	22	19	26	16	19	16	28	19	15
Bygge og anlæg	52	105	160	191	97	64	102	99	114	79	79	74	79
Handel og transport mv.	93	202	257	314	158	128	153	144	155	134	119	113	102
Ejendomshandel og udlejning	11	19	33	38	28	15	16	14	6	12	15	21	10
Erhvervs-service	55	89	149	148	81	63	66	68	69	77	55	76	62
Øvrige brancher, ex. Uoplyste	88	165	280	355	123	121	108	99	109	111	116	113	84
Uoplyst aktivitet	0	0	0	4	0	0	0	0	1	0	0	0	0
Hovedstaden	122	329	538	624	240	183	195	190	255	221	195	201	170
Sjælland	47	54	100	128	76	49	55	62	63	69	49	60	39
Syddanmark	45	85	88	120	62	56	76	60	60	45	60	57	49
Midtjylland	83	92	125	169	95	86	116	84	75	69	81	72	64
Nordjylland	29	56	71	59	46	41	37	47	22	29	29	32	30
	antal tabte fuldtidsjob												
<b>I alt</b>	<b>656</b>	<b>1 025</b>	<b>1 742</b>	<b>1 009</b>	<b>1 078</b>	<b>921</b>	<b>1 089</b>	<b>1 544</b>	<b>1 136</b>	<b>746</b>	<b>950</b>	<b>1 010</b>	<b>974</b>
Hovedstaden	177	339	673	536	371	327	289	477	660	224	348	307	314
Sjælland	173	83	173	93	143	169	108	268	172	236	150	67	107
Syddanmark	114	248	251	168	73	61	195	131	102	125	184	208	306
Midtjylland	136	219	424	170	400	267	446	595	181	119	205	249	214
Nordjylland	56	136	221	42	91	97	51	73	21	42	63	179	33

Kilde: [www.statistikbanken.dk/konk4](http://www.statistikbanken.dk/konk4) (branchegrupper), [konk15](http://www.statistikbanken.dk/konk15) (enkelbrancher), [konk8](http://www.statistikbanken.dk/konk8) og egne beregninger.

---

**Mere information:** Find flere tal på [www.dst.dk/stattabel/838](http://www.dst.dk/stattabel/838) og på [emnesiden](#).

**Kilder og metoder:** Se flere konjunkturindikatorer, og de nyeste nøgletal på [www.dst.dk/konjunkturdata](http://www.dst.dk/konjunkturdata). Læs mere om kilder og metode i [statistikdokumentationen](#). Jobtallene i denne opgørelse vedrører 2. kvartal 2024, mens den konkursramte omsætning vedrører perioden 2. kvartal 2023 – 1. kvartal 2024.

**Næste offentliggørelse:** *Konkurser august 2024* udkommer 7. oktober 2024.

**Henvendelse:** Søren Dalbro, tlf. 39 17 34 16, [sda@dst.dk](mailto:sda@dst.dk)