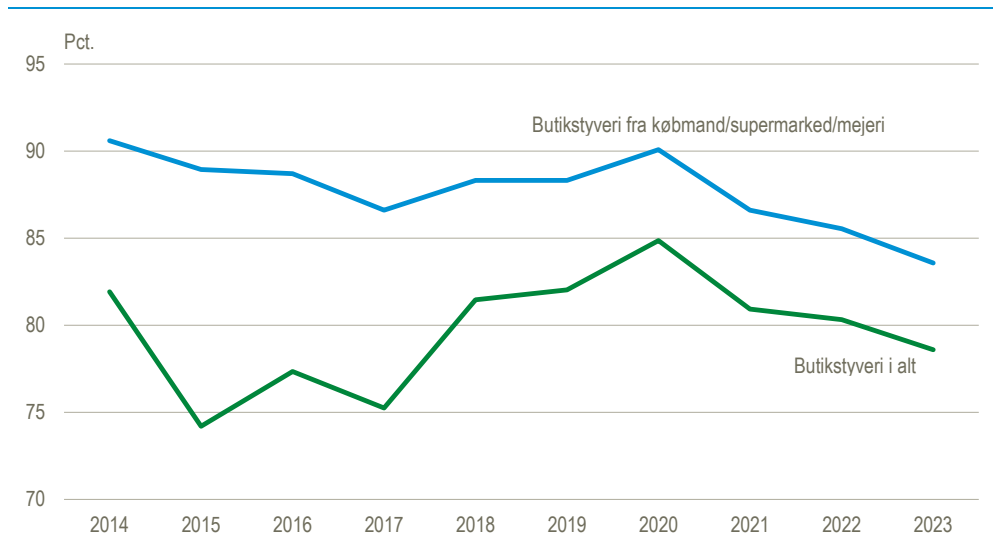


Butikstyveri stiger fortsat

I 2023 blev der anmeldt 25.175 butikstyverier. Det er 5.079 eller 25 pct. flere end i 2022. Størstedelen (70 pct.) af butikstyverierne anmeldes som tyveri fra dagligvarebutikker (købmand/supermarked/mejeri). I 2023 var der 17.553 tyveri fra denne type butikker og det svarer til en stigning på 28 pct. i forhold til 2022. I 84 pct. af tyverier fra dagligvarebutikker, blev der rejst en eller flere sigtelser, mens niveauet for *Butikstyveri i alt* lå på 79 pct. Selvom sigtelsesprocenten for butikstyveri altid har været relativ høj, så har den været dalende siden 2020. Ud over tyveri fra dagligvarebutikker, stjæles der også fra bl.a. tøj- og skobutikker, kiosker, radio-/fotoforretning og urmager/guldsmed.

Udvikling sigtelsesprocenten 2014-2023



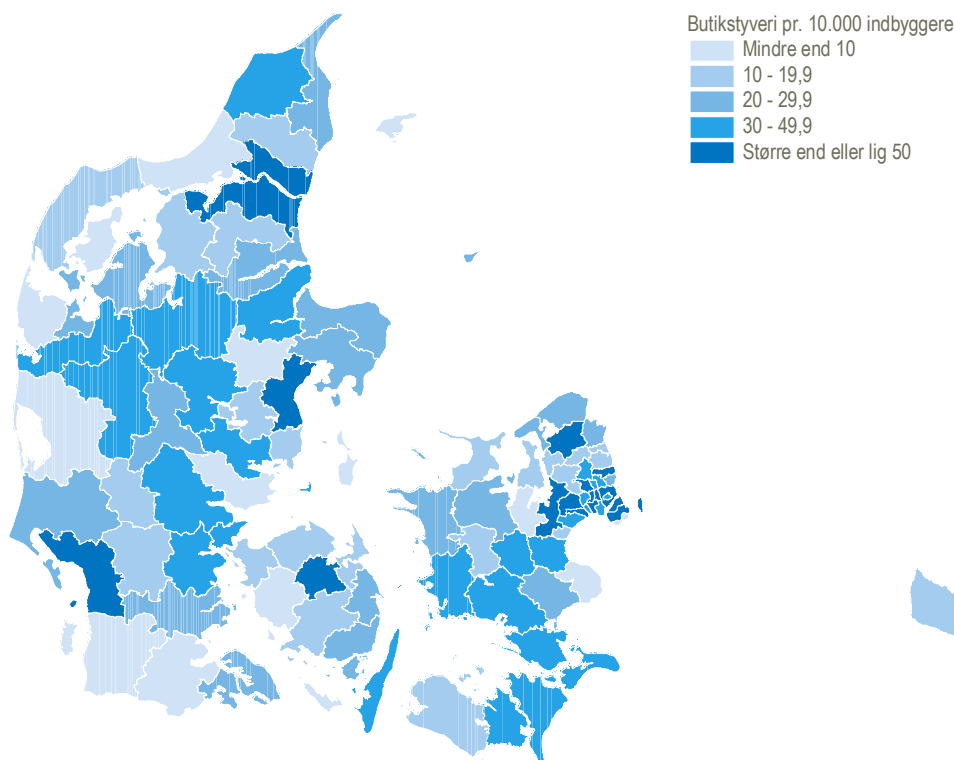
Anm: I anmeldelsesdata, som bliver leveret af Rigspolitiet til Danmarks Statistik, er der en markering af, om der er rejst en sigtelse eller ikke. Der er ikke angivet om det er en eller flere sigtelser der er rejst.

Kilde: www.statistikbanken.dk/straf20 og særkørsel

Butikstyverier i kommunerne

Der anmeldes flest butikstyverier i de største byer - også når antal tyverier sættes i forhold til indbyggertal. Niveauet var højest i Tårnby og Rødovre kommuner med knapt 100 anmeldelser pr. 10.000 indbyggere i 2023. I bunden, når man ser bort fra de små øer, ligger Lemvig og Jammerbugt med henholdsvis 5 og 6 anmeldte butikstyverier pr. 10.000 indbyggere. Selvom 70 pct. af de anmeldte butikstyverier begås mod dagligvarebutikker, er det ikke alle kommuner, hvor denne type butikstyveri fylder mest. I Tårnby er det kun 17 pct. og i Lyngby-Taarbæk er det 38 pct. af butikstyverierne, der begås mod dagligvarebutikker.

Anmeldt butikstyveri fordelt på kommuner pr. 10.000 indbyggere. 2023

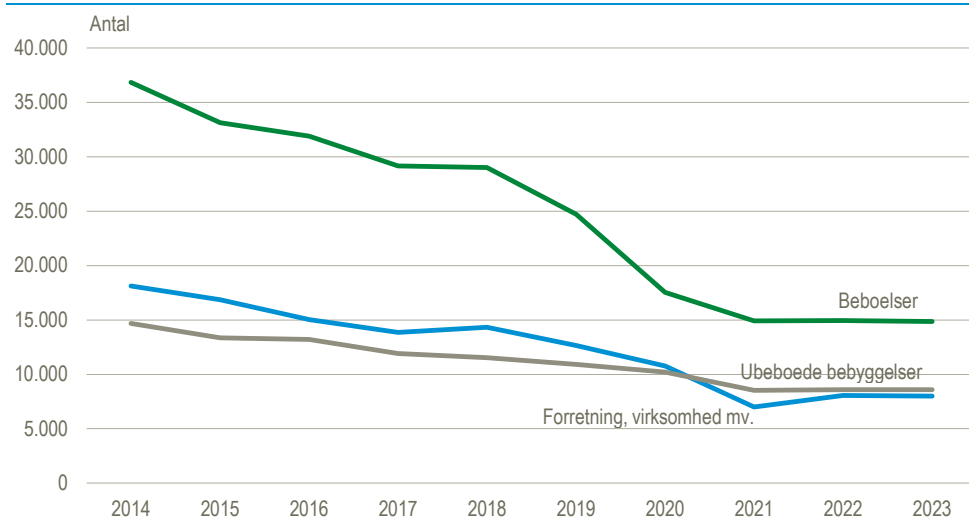


Kilde: www.statistikbanken.dk/straf22

Indbrud

I 2023 blev der anmeldt 7.991 indbrud i forretning, virksomhed mv., 14.844 indbrud i beboelser og 8.574 indbrud i ubeboede bebyggelser. Det svarer til et fald på under 1 pct. for alle tre typer af indbrud i forhold til 2022. I de sidste 10 år er anmeldte indbrud faldet henholdsvis 56 pct., 60 pct. og 42 pct., men faldet er stagneret siden 2021.

Udviklingen i anmeldte indbrud 2014-2023



Kilde: www.statistikbanken.dk/straf20

Mere information: Se flere oplysninger i Statistikbanken på www.dst.dk/stattabel/1309. Mere detaljerede oplysninger kan ses i den årlige publikation *Kriminalitet* og på emnesiden www.dst.dk/emner/kriminalitet.

Kilder og metoder: Se [statistikdokumentationen](#).

Næste offentliggørelse: *Kriminalitet 2024* udkommer uge 8 i 2025.

Henvendelse: Iben Pedersen, tlf. 39 17 36 03, ipe@dst.dk
Jonas Ellemand, tlf. 39 17 31 08, joe@dst.dk