

Konkurser i aktive virksomheder

Sæsonkorrigeret

212

februar

www.statistikbanken.dk/konk3

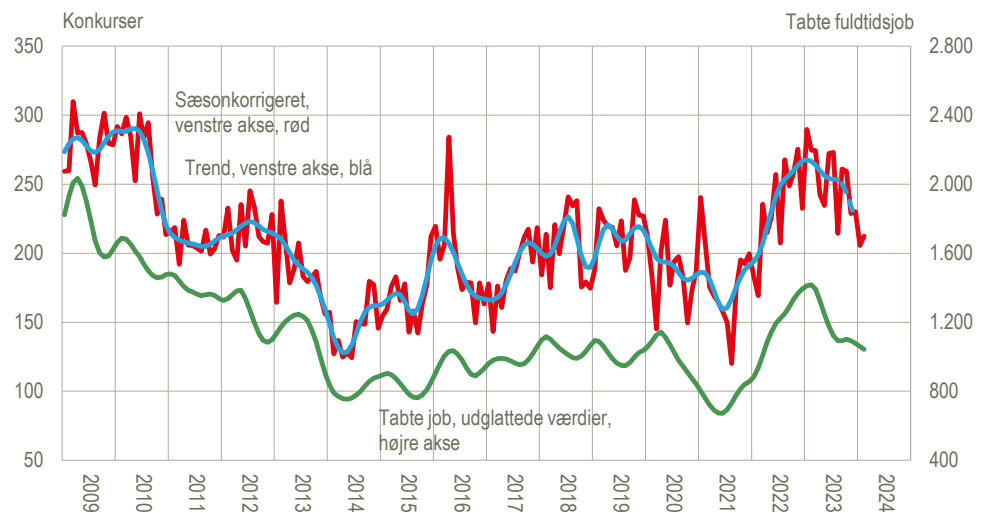
+3,2 %

fra januar til februar

Uændret niveau for konkurser i februar

Der var 212 erklærede konkurser i februar blandt *aktive* virksomheder, når der korrigeres for normale sæsonudsving, og det er 3,2 pct. flere end i januar. Konkurserne medførte 1.089 tabte job. I perioden december-februar var antallet af konkurser i aktive virksomheder 13,5 pct. lavere end i september-november, lige som jobtabet i faktiske tal var 18,2 pct. lavere. I februar udgjorde konkurser blandt de aktive virksomheder, der har fået momsblån i COVID-19-perioden, 31 pct. af det faktiske antal konkurser i de aktive virksomheder.

Konkurser i aktive virksomheder, sæsonkorrigeret og trend samt konkursramte fuldtidsjob



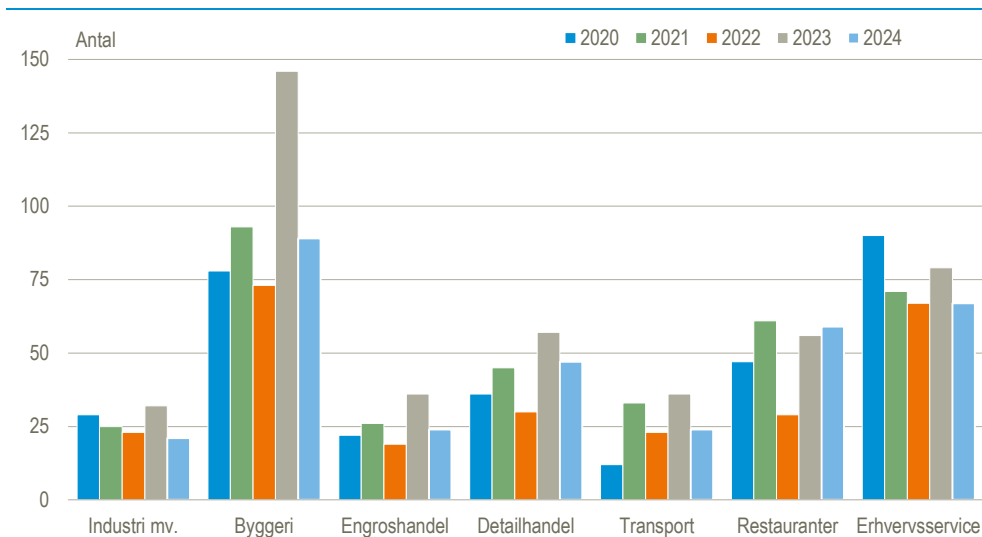
Anm.: Der er foretaget en udglatning af de faktiske tal for tabte job.

Kilde: www.statistikbanken.dk/konk3 og egne beregninger baseret på tal fra Konkursregistret, der ikke kan genfindes i Statistikbanken.

Konkurser blandt aktive virksomheder er faldet med 22 pct. ift. 2023

Det faktiske antal konkurser i januar-februar 2024 er noget lavere i de branchegrupper, der typisk har flest konkurser, når der sammenlignes med den samme periode i 2023. *Byggeri* ligger 39 pct. lavere end i 2023, mens de øvrige branchegrupper ligger 15-34 pct. lavere. Undtaget herfra er *restauranter*, der ligger 5 pct. højere. I 2024 ligger det samlede konkursniveau for alle aktive virksomheder 22 pct. lavere end i 2023.

Konkurser i aktive virksomheder i udvalgte branchegrupper. Januar-februar 2020-2024



Kilde: Egne beregninger baseret på tal fra Konkursregistret, der ikke kan genfindes i Statistikbanken.

Erklærede konkurser i februar i faktiske tal

Der var i alt 479 erklærede konkurser i februar opgjort i faktiske tal. Heraf var 219 konkurser i aktive virksomheder, der har ansatte og/eller en omsætning på mindst 1 mio. kr. De resterende 260 konkurser var i såkaldte nulvirksomheder, dvs. virksomheder uden ansatte og med en mindre omsætning.

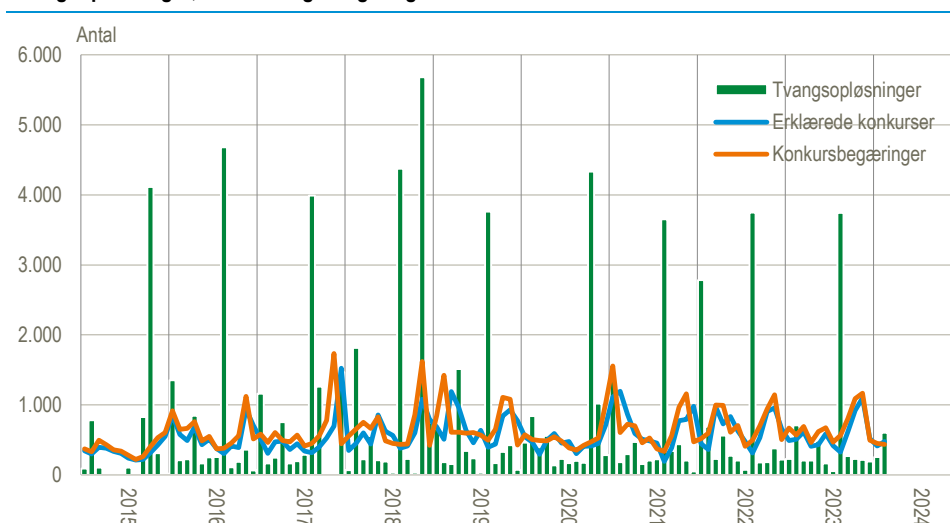
Over halvdelen af de konkursante job var i Hovedstaden

Der blev tabt 1.089 job ved de 479 erklærede konkurser i februar mod 921 tabte job i januar. Region Hovedstaden stod for 27 pct. af de tabte job i februar, mens Region Sjælland stod for 10 pct. Region Syddanmark stod for 18 pct., mens Region Midtjylland stod for 41 pct. Region Nordjylland stod for 5 pct. I december 2023 – februar 2024 blev i alt 3.088 job ramt af konkurs mod 3.776 i september-november.

Tvangsopløsninger og konkursbegæring som tidlige indikatorer

Tvangsopløsninger og konkursbegæring giver gode indikationer på, hvad der kan forventes af konkurserklæringer i de kommende måneder, og de hjælper med at isolere aktuelt betingede udviklinger i de nyeste konkurstal fra tidligere begivenheder. Se mere herom i [Stor stigning i antal konkurser og tabte job i marts](#) (Nyt fra Danmarks Statistik 2022:118).

Tvangsopløsninger, konkursbegæring og konkurser



Anm.: I et normalt årsforløb topper tvangsopløsningerne i august, bl.a. pga. manglende aflevering af virksomhedernes årsrapport.

Kilde: www.statistikbanken.dk/konk11e samt særudtræk fra Erhvervsregistret, der ikke er i Statistikbanken.

Tvangsopløsninger, efterfølgende konkurser og tidsforløb. Januar 2015 – februar 2024

	Tvangsopløsninger	Konkurser ¹	Andel	Gennemsnit	Median
	antal		pct.	dage	
I alt	80 386	37 486	46,6	110	91
Aktive virksomheder	9 666	5 478	56,7	108	70
Nulvirksomheder	70 720	32 008	45,3	111	92

¹Kun konkurser med en forudgående tvangsopløsning.

Kilde: Egne beregninger på særudtræk fra Erhvervsregistret, der ikke er i Statistikbanken

Konkurser og tabte job i udvalgte branchegrupper og i regioner mv.

	2023												2024	
	Feb.	Mar.	Apr.	Maj	Juni	Juli	Aug.	Sep.	Okt.	Nov.	Dec.	Jan.	Feb.	
	antal konkurser													
Sæsonkorrigerede i alt	618	612	522	521	624	559	602	685	632	640	380	488	540	
Heraf i aktive virksomheder	275	274	242	235	272	273	214	261	259	229	230	206	212	
Faktiske i alt	508	616	409	433	588	418	326	616	922	1 100	519	415	479	
Landbrug, skovbrug og fiskeri	7	12	4	2	9	5	4	7	10	7	10	5	8	
Industri, råstofindustri og forsyningsvirksomhed	25	27	25	31	28	22	23	29	33	43	22	19	26	
Bygge og anlæg	122	119	77	74	120	69	52	105	160	191	97	64	102	
Handel og transport mv.	154	208	136	138	168	139	93	202	257	314	158	128	153	
Ejendomshandel og udlejning	12	18	8	13	23	15	11	19	33	38	28	15	16	
Erhvervsservice	76	112	75	78	98	59	55	89	149	148	81	63	66	
Øvrige brancher, ex. uoplyste	112	120	84	97	142	109	88	165	280	359	123	121	108	
Uoplyst aktivitet	0	0	0	0	0	0	0	0	0	0	0	0	0	
Hovedstaden	211	275	183	218	275	177	122	329	538	624	240	183	195	
Sjælland	91	80	45	53	95	63	47	54	100	128	76	49	55	
Syddanmark	71	109	63	51	74	54	45	85	88	120	62	56	76	
Midtjylland	91	113	76	76	102	81	83	92	125	169	95	86	116	
Nordjylland	44	39	42	35	42	43	29	56	71	59	46	41	37	
	antal tabte fuldtidsjob													
I alt	1 476	2 222	1 114	909	1 409	881	656	1 025	1 742	1 009	1 078	921	1 089	
Hovedstaden	346	817	401	305	588	307	177	339	673	536	371	327	289	
Sjælland	276	230	108	76	176	226	173	83	173	93	143	169	108	
Syddanmark	450	555	281	284	338	129	114	248	251	168	73	61	195	
Midtjylland	271	547	209	162	183	129	136	219	424	170	400	267	446	
Nordjylland	133	73	115	82	124	90	56	136	221	42	91	97	51	

Kilde: www.statistikbanken.dk/konk4 (branchegrupper), [konk15](http://www.statistikbanken.dk/konk15) (enkelbrancher), [konk8](http://www.statistikbanken.dk/konk8) og egne beregninger.

Mere information: Find flere tal på www.dst.dk/stattabel/838 og på [emnesiden konkurser](http://www.dst.dk/emnesiden/konkurser).

Kilder og metoder: Se flere konjunkturindikatorer, og de nyeste nøgletal på www.dst.dk/konjunkturdata. Læs mere om kilder og metode i [statistikdokumentationen om konkurser](http://www.dst.dk/statistikdokumentationen/om/konkurser). Jobtallene i denne opgørelse vedrører 4. kvartal 2023, mens den konkursramte omsætning vedrører perioden 1. kvartal 2023.- 4. kvartal 2023.

Næste offentliggørelse: Konkursen marts 2024 udkommer 12. april 2024.

Henvendelse: Søren Dalbro, tlf. 39 17 34 16, sda@dst.dk