

Konkurser i aktive virksomheder

Sæsonkorrigeret

215

august

www.statistikbanken.dk/konk3

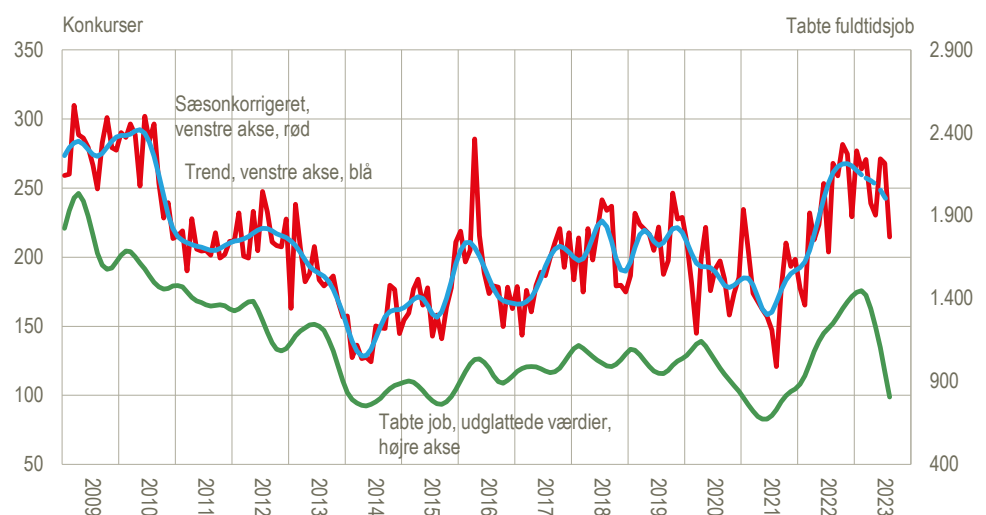
-19,9 %

fra juli til august

Færre konkurser og tabte job i august

Der var 215 erklærede konkurser i august blandt *aktive* virksomheder, når der korrigeres for normale sæsonudsving, og det er 19,9 pct. færre end i juli. Konkurserne medførte 656 tabte job. I perioden juni-august var antallet af konkurser i aktive virksomheder 1,8 pct. højere end i marts-maj, mens jobtabet i faktiske tal var 30,6 pct. lavere. Konkurser blandt de aktive virksomheder, der har fået moms-lån (moms-låne 1, 2 og 3 fra COVID-19), udgør 40,5 pct. af det faktiske antal konkurser i de aktive virksomheder i perioden januar 2022 – august 2023. Det var 1.943 ud af 4.797 konkurser. Andelen er dog faldende over de seneste fem måneder, og nåede i august 26,4 pct. – det laveste niveau siden oktober 2021.

Konkurser i aktive virksomheder, sæsonkorrigeret og trend samt konkursramte fuldtidsjob



Anm.: Der er foretaget en udglætning af de faktiske tal for tabte job.

Kilde: www.statistikbanken.dk/konk3 og egne beregninger baseret på tal fra Konkursregistret, der ikke kan genfindes i Statistikbanken.

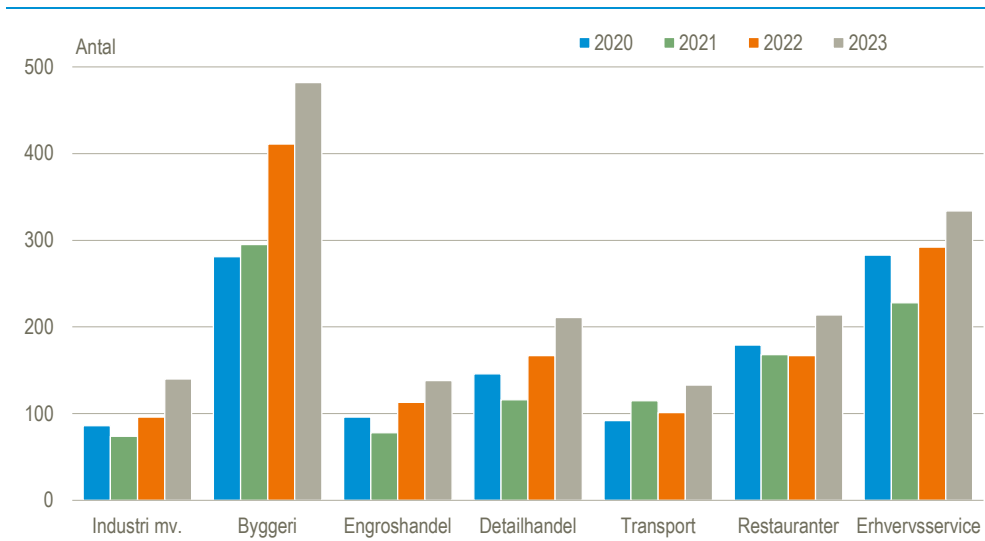
Konkurser blandt aktive virksomheder er steget med 19 pct. ift. 2022

Niveauet for konkurser i januar-august er stadig højt i branchegrupperne med flest konkurser, når der sammenlignes med de tilsvarende perioder i 2020, 2021 og 2022. I 2023 ligger niveauet generelt 19 pct. højere end i 2022. Relativt set ligger *industri* 46 pct. højere end i 2022, mens *detailhandel*, *transport* og *restauranter* ligger 26-32 pct. højere. *Byggeri* og *engroshandel* ligger 17-22 pct. højere, mens *erhvervs-ervice* ligger 14 pct. højere.

Konkurserne blandt de aktive virksomheder med moms-lån har spillet en betydelig rolle i udviklingen i 2022-2023, og har i de seneste måneder efter moms-lånenes op-hør udgjort op mod 40 pct. af konkurserne om end niveauet er faldende. Det gælder for de viste brancher, at konkurserne blandt aktive virksomheder med moms-lån i perioden januar 2022 – august 2023 udgjorde mellem 28 pct. (*transport*) og 53 pct. (*engroshandel*) af konkurserne i branchernes aktive virksomheder. I august ud-

gjorde konkurserne i aktive moms­lån­virksomheder i brancherne med flest konkurser mellem 14 pct. (*detailhandel*) og 38 pct. (*erhvervs­service*) af konkurserne blandt aktive virksomheder.

Konkurser i aktive virksomheder i udvalgte branchegrupper. Januar-august 2020-2023



Kilde: Egne beregninger baseret på tal fra Konkursregistret, der ikke kan genfindes i Statistikbanken.

Erklærede konkurser i august i faktiske tal

Der var i alt 326 erklærede konkurser i august opgjort i faktiske tal. Heraf var 159 konkurser i aktive virksomheder, der har ansatte og/eller en omsætning ≥ 1 mio. kr. De resterende 167 konkurser var i såkaldte nulvirksomheder, dvs. virksomheder uden ansatte og med kun en mindre omsætning.

Stor nedgang i antallet af konkursramte job

Der blev tabt 656 job ved de 326 erklærede konkurser i august mod 881 tabte job i juli. Region Hovedstaden stod for 27 pct. af de tabte job i juni, mens Region Sjælland stod for 26 pct. Region Syddanmark stod for 17 pct., mens Region Midtjylland stod for 21 pct. Region Nordjylland stod for 9 pct. I juni-august blev i alt 2.946 job ramt af konkurs mod 4.245 i marts-maj.

Tvangsopløsninger og konkursbegæringer som tidlige indikatorer

Tvangsopløsninger og konkursbegæringer giver gode indikationer på, hvad der kan forventes af konkurserklæringer i de kommende måneder, og de hjælper med at isolere aktuelt betingede udviklinger i de nyeste konkurstal fra tidligere begivenheder. Se mere herom i [Nyt fra Danmarks Statistik 2022:118](#).

Det store antal tvangsopløsninger i august – ca. 3.700 – er på niveau med det antal, der sædvanligvis forekommer i august. I et normalt årsforløb er det i denne måned, at sagerne om tvangsopløsning forekommer i størst tal, bl.a. pga. manglende aflevering af virksomhedernes årsrapport. Det må på baggrund af erfaringerne fra tidligere år forventes, at ca. 46 pct. eller 1.725 heraf ender med en konkurserklæring – flest i oktober og november.

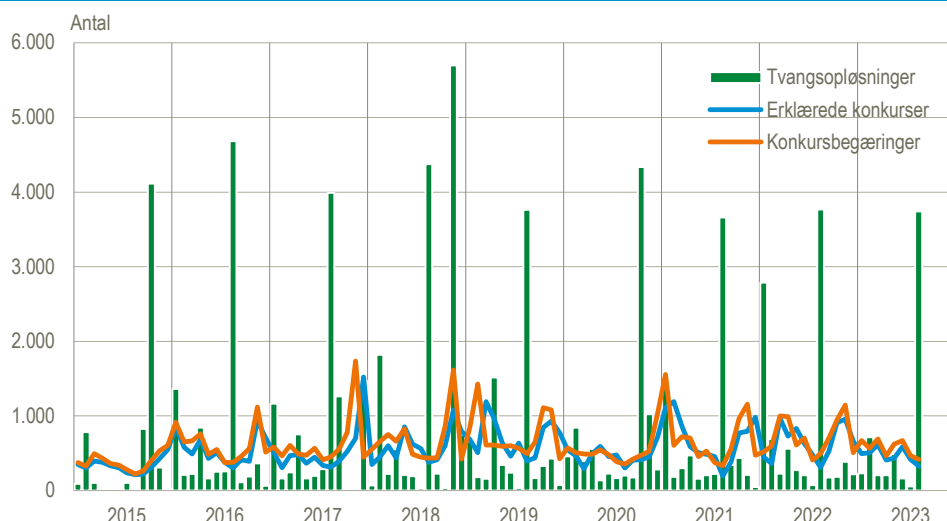
Tvangsopløsninger, efterfølgende konkurser og tidsforløb. Januar 2015 – august 2023

	Tvangsopløsninger	Konkurser ¹	Andel	Gennemsnit	Median
	antal	antal	pct.	dage	
I alt	78 757	35 147	44,6	111	92
Aktive virksomheder	9 169	5 054	55,1	108	70
Nulvirksomheder	69 588	30 093	43,2	111	93

¹Kun konkurser med en forudgående tvangsopløsning.

Kilde: Egne beregninger på særudtræk fra Erhvervsregistret, der ikke er i Statistikbanken.

Tvangsopløsninger, konkursbegæringer og konkurser



Kilde: www.statistikbanken.dk/konk11e samt særudtræk fra Erhvervsregistret, der ikke er i Statistikbanken.

Konkurser og tabte job i udvalgte branchegrupper og i regioner mv.

	2022					2023							
	Aug.	Sep.	Okt.	Nov.	Dec.	Jan.	Feb.	Mar.	Apr.	Maj	Juni	Juli	Aug.
	antal konkurser												
Sæsonkorrigerede i alt	572	639	691	629	361	553	588	589	502	504	610	550	584
Heraf i aktive virksomheder	268	259	282	275	229	277	264	271	239	230	271	268	215
Faktiske i alt	311	530	909	959	660	493	508	616	409	433	588	418	326
Landbrug, skovbrug og fiskeri	4	4	3	12	5	8	7	12	4	2	9	5	4
Industri, råstofindvinding og forsyningsvirksomhed	13	34	30	44	31	26	25	27	25	31	28	22	23
Bygge og anlæg	68	92	155	172	94	96	122	119	77	74	120	69	52
Handel og transport mv.	120	163	287	286	216	179	154	208	136	138	168	139	93
Ejendomshandel og udlejning	7	17	17	20	26	12	12	18	8	13	23	15	11
Erhvervs-service	46	97	144	144	115	69	76	112	75	78	98	59	55
Øvrige brancher, ex. uoplyste	53	123	273	281	172	102	112	120	84	97	142	105	88
Uoplyst aktivitet	0	0	0	0	1	1	0	0	0	0	0	4	0
Hovedstaden	112	229	532	492	313	182	211	275	183	218	275	177	122
Sjælland	44	64	88	96	90	72	91	80	45	53	95	63	47
Syddanmark	52	72	98	131	84	97	71	109	63	51	74	54	45
Midtjylland	74	110	144	174	126	108	91	113	76	76	102	81	83
Nordjylland	29	55	47	66	47	34	44	39	42	35	42	43	29
	antal tabte fuldtidsjob												
I alt	893	1 242	1 505	1 456	1 149	1 301	1 476	2 222	1 114	909	1 409	881	656
Hovedstaden	256	515	505	583	439	336	346	817	401	305	588	307	177
Sjælland	185	184	232	157	228	195	276	230	108	76	176	226	173
Syddanmark	174	167	345	217	129	359	450	555	281	284	338	129	114
Midtjylland	195	221	282	433	274	362	271	547	209	162	183	129	136
Nordjylland	83	155	141	66	79	49	133	73	115	82	124	90	56

Kilde: www.statistikbanken.dk/konk4 (branchegrupper), [konk15](http://www.statistikbanken.dk/konk15) (enkelbrancher), [konk8](http://www.statistikbanken.dk/konk8) og egne beregninger.

Mere information: Find flere tal på www.dst.dk/stattabel/838 og på [emnesiden](http://emnesiden.dk).

Kilder og metoder: Se flere konjunkturindikatorer, og de nyeste nøgletal på www.dst.dk/konjunkturdata. Læs mere om kilder og metode i [statistikdokumentationen](http://www.statistikbanken.dk/statistikdokumentationen). Jobtallene i denne opgørelse vedrører 2. kvartal 2023, mens den konkursramte omsætning vedrører perioden 2. kvartal 2022.- 1. kvartal 2023.

Næste offentliggørelse: Konkursen september 2023 udkommer 13. oktober 2023.

Henvendelse: Søren Dalbro, tlf. 39 17 34 16, sda@dst.dk