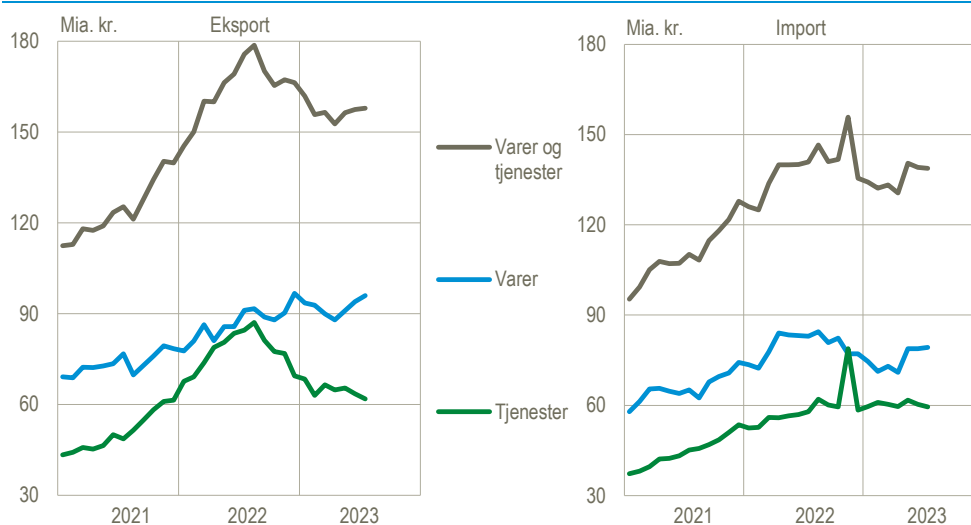


Vareeksporten steg i juli

I juli steg den samlede eksport af varer og tjenester med 0,3 pct. til 158 mia. kr. Den samlede import faldt med 0,2 pct. til 139 mia. kr. Den samlede eksport er steget med 1,5 pct. henover de seneste tre måneder, mens importen er steget 5,6 pct. Det viser tallene opgjort i løbende priser, når der korrigeres for normale sæsonudsving.

Eksport og import af varer og tjenester, løbende priser, sæsonkorrigeret

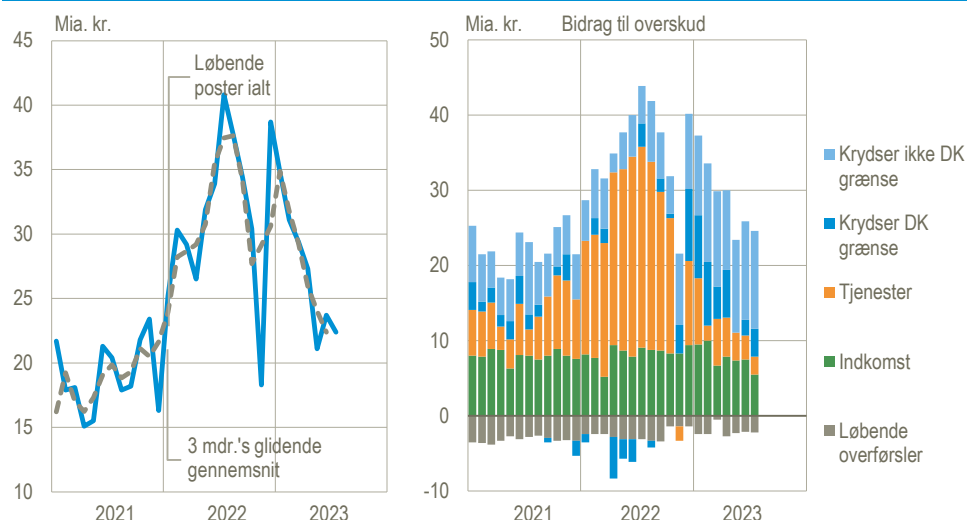


Kilde: www.statistikbanken.dk/bbm

Overskuddet på betalingsbalancen faldt i juli

I juli lå overskuddet på betalingsbalancens løbende poster på 22,4 mia. kr., hvilket er 1,3 mia. kr. lavere end i juni. Faldet skyldes mindre overskud på både tjenester og indkomst. Fra januar til juli 2023 lå overskuddet på 168,4 mia. kr., hvilket er 36 mia. kr. lavere end samme periode sidste år.

Betalingsbalancens løbende poster, sæsonkorrigeret



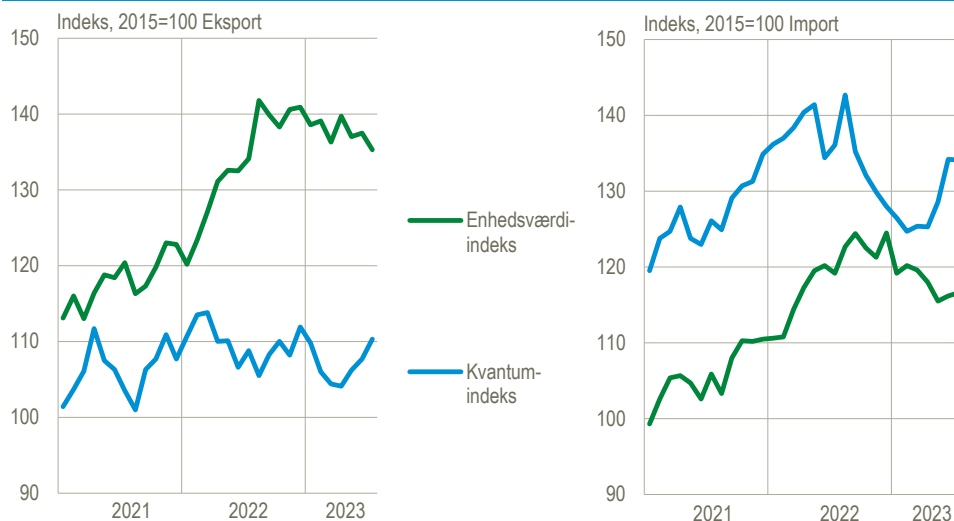
Anm. Handlen med varer er fordelt på varer, der krydser grænsen, og varer, der ikke krydser grænsen. Varer, der ikke krydser grænsen, er fx varer, som er produceret og solgt i udlandet, og som er dansk ejede under produktions- og salgsprocessen, eller avance fra salg af færdigvarer, der er købt og direkte videresolgt i udlandet. Varer, der ikke krydser grænsen, omfatter også køb af brændstof og andre varer til forbrug i forbindelse med transport i udlandet.

Kilde: www.statistikbanken.dk/bbm

Stigning i mængderne på eksport af varer, der krydser grænsen

For varer, der krydser grænsen, kan udviklingen opgøres i såvel priser som mængder. Enhedsværdiindekset udtrykker den ændring i værdien af de importerede og eksporterede varer, der hovedsageligt fremkaldes af prisændringer, mens kvantumindekset viser den ændring i værdien, der skyldes mængdeændringerne. For eksporten af varer steg priserne kraftigt i de første kvartaler af 2022, hvorefter de har stabiliseret sig det seneste år. I juli er mængderne steget for eksporten, mens priserne er faldet.

Indeks for udenrigshandel med varer, sæsonkorrigerede tal



Anm.: Beregningerne foretages på grundlag af oplysningerne om de importerede og eksporterede mængder og værdier for alle 8-cifrede varekoder i EU's kombinerede nomenklatur (og opgjort efter varer, der krydser grænsen uanset om varen skifter ejerskab). Særlige varegrupper udelades dog af indeksberegningerne, hvis varerne ikke er egnede til at indgå i beregningerne. Læs mere om indeksberegningerne i [Indeks for udenrigshandel](#)

Kilde: www.statistikbanken.dk/uhixm

Ændringer i forhold til seneste offentliggørelse

Overskuddet på betalingsbalancens løbende poster er nedjusteret med 13,2 mia. kr. for januar-juni 2023 i forhold til seneste offentliggørelse. Indtægterne blev opjusteret med 3,1 mia. kr., mens udgifterne blev opjusteret med 16,3 mia. kr.

Betalingsbalancens løbende poster

	Sæsonkorrigerede tal				Faktiske tal	
	2023		Udvikling		Januar-juni	
	Juni	Juli	Juli ¹	3 mdr. ²	2022	2023
	mia. kr.		pct.		mia. kr.	
Løbende poster i alt	23,7	22,4	204,4	168,4
Indtægter	184,8	185,2	0,2	0,7	1 283,1	1 280,5
Udgifter	161,1	162,8	1,0	5,4	1 078,8	1 112,2
Varer og tjenester	18,4	19,1	180,7	146,6
Eksport	157,5	157,9	0,3	1,5	1 119	1 088,2
Import	139,1	138,8	-0,2	5,6	938,3	941,6
Varer	15,1	16,6	32,4	118,2
Eksport	94,0	96,0	2,1	3,8	585,3	641,0
Import	78,8	79,3	0,6	10,0	552,8	522,8
Varer som krydser dansk grænse	2,1	3,7	-1,1	36,4
Eksport	73,8	76,6	3,7	3,5	493,0	513,8
Import	71,8	72,9	1,6	10,6	494,1	477,4
Varer som ikke krydser dansk grænse	13,1	13,0	33,5	81,8
Eksport	20,1	19,4	-3,8	5,0	92,3	127,2
Import	7,1	6,4	-9,6	4,5	58,8	45,4
Tjenester	3,2	2,4	148,2	28,3
Eksport	63,5	61,9	-2,5	-1,8	533,7	447,1
Import	60,3	59,5	-1,3	0,4	385,5	418,8
Indkomst	7,5	5,5	42,8	37,0
Indtægter	24,2	23,8	-1,3	-2,6	143,5	167,9
Udgifter	16,7	18,3	9,8	4,7	100,6	130,9
Løbende overførsler	-2,1	-2,2	-19,1	-15,2
Indtægter	3,2	3,4	8,0	-8,9	20,6	24,4
Udgifter	5,3	5,6	6,2	0,7	39,8	39,6
Kapitaloverførsler mv.	0,0	0,4	2,3	0,8
Fordringserhvervelse, netto	23,7	22,7	206,6	169,2

¹ Juli 2023 i forhold til juni 2023.

² Maj-juli 2023 i forhold til februar-april 2023.

Kilde: www.statistikbanken.dk/bbm

Hovedrevision af nationalregnskab, betalingsbalance og offentlige finanser

Danmarks Statistik offentliggør i 2024 hovedreviderede tal for nationalregnskab, betalingsbalance og offentlige finanser. Det sker som led i at overholde den europæiske aftale om en harmoniseret revisionspolitik for de økonomiske makrostatistikker (Harmonised European Revision Policy for Macroeconomic Statistics -HERP).

HERP er aftalt mellem Europa-Kommissionen (Eurostat) og den Europæiske Centralbank (ECB) på den ene side og statistikbureauer og centralbanker på den anden side. HERP tilsiger, at medlemslandene samtidig hvert femte år skal gennemføre en såkaldt benchmark revision - eller hovedrevision, som vi kalder det - af de økonomiske makrostatistikker.

Grunden til, at der gennemføres benchmark revisioner af makrostatistikkerne er, at vi ønsker at implementere nye datakilder og nye metoder i beregningerne for hele tidsserien og - når sådanne foreligger - også at implementere opdaterede internationale manualer, som i EU-regi bliver omsat til ny EU-lovgivning. På den måde kan nye fænomener i økonomien blive afspejlet i tidsserien og ny viden kan blive indarbejdet.

Et vigtigt fokus for Eurostat med at gennemføre benchmark-revisioner er, at sikre at data til opfyldelse af landenes europæiske forpligtigelser er retvisende og sammen-

lignelige, herunder især opgørelserne af bruttonationalindkomsten (BNI) og det offentlige over-/underskud og den offentlige gæld til Excessive Deficit Procedure (EDP).

Ved denne hovedrevision implementeres der nye datakilder, ændringer i kildegrundlaget, nye metoder og en opdateret forbrugsklassifikation (COICOP) i nationalregnskabet. Hovedrevision betyder, at de økonomiske statistikker revideres i hele den tidsperiode, de foreligger i, så tidsserien forbliver sammenhængende. Fx revideres input-outputtabellerne tilbage til 1966.

De hovedreviderede tal offentliggøres fra juni 2024.

Andre indikatorer for eksport

Industriens produktion og omsætning (IPO) udarbejder også statistik om eksport, som omfatter salg af varer, der er produceret i og uden for Danmark. IPO omfatter indberetninger for produktionssteder i industrien, mens betalingsbalancen omfatter varehandel på tværs af alle brancher. Endvidere omfatter IPO varer, der er produceret af virksomheden selv, mens vareeksport i betalingsbalancen også omfatter videresalg. Der kan derfor være forskelle i udviklingstendenserne i de to statistikker.

Mere information: Mere detaljerede oplysninger om betalingsbalancen kan ses på www.dst.dk/stattabel/3051 i Statistikbanken, på emnesiderne *Betalingsbalancens løbende poster* og *Import og eksport af varer og tjenester*. Denne udgivelse er en af flere konjunkturindikatorer fra Danmarks Statistik. Læs mere om konjunkturindikatorer og de nyeste nøgletal på www.dst.dk/konjunkturdata. For en opgørelse af den mængdemæssige udvikling i handlen med varer og tjenester henvises der til nationalregnskabet's opgørelser.

Kilder og metoder: Betalingsbalancen er en opgørelse over værdien af de økonomiske transaktioner med udlandet i en given periode. Se flere oplysninger i statistikdokumentationen for *Betalingsbalance, Udenrigshandel med varer og Udenrigshandel med tjenester*. Der gøres opmærksom på at sæsonkorrektionen for tiden er forbundet med større usikkerhed grundet de store udsving i data under COVID-19.

Næste offentliggørelse: *Betalingsbalance og udenrigshandel august 2023* udkommer 9. oktober 2023.

Henvendelse: Kirstine Sewohl, tlf. 39 17 35 43, ksw@dst.dk
Agnes N. Urup, tlf. 39 17 31 83, anu@dst.dk