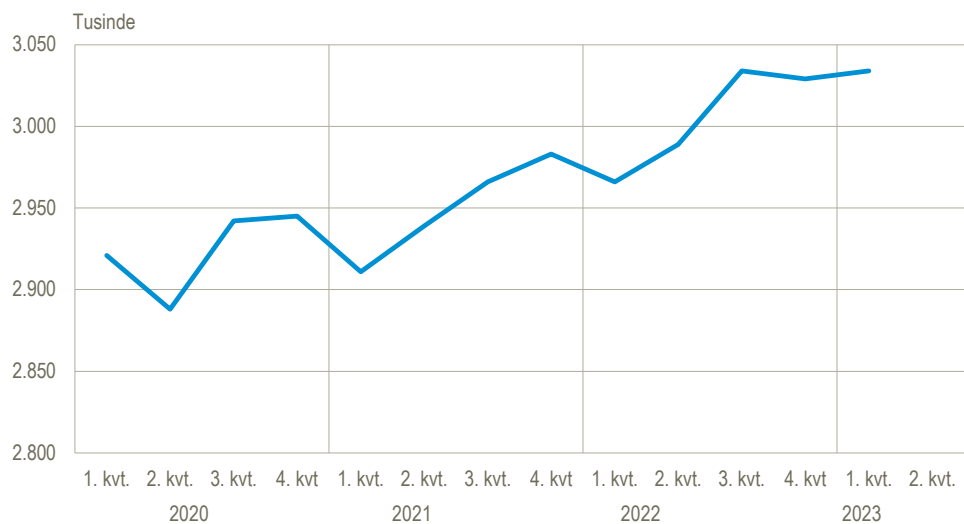


Arbejdsstyrken er vokset med 69.000 på et år

Fra første kvartal 2022 til første kvartal 2023 voksede arbejdsstyrken – bestående af personer mellem 15 og 64 år i enten beskæftigelse eller ledighed – med 69.000 personer, hvoraf 46.000 var i beskæftigelse, mens 23.000 var ledige. I alt var der i første kvartal 2.878.000 beskæftigede. Det svarer til en beskæftigelsesfrekvens på 76,7 pct., hvilket er en stigning på 0,7 procentpoint i forhold til første kvartal 2022. Det viser tal fra Arbejdskraftundersøgelsen, som følger de internationale definitioner af beskæftigelse og ledighed.

Antal personer i arbejdsstyrken, 15-64 årige



Anm.: Arbejdsstyrken består af personer der enten er beskæftigede eller ledige. Afgrænsningen af ledighed og beskæftigelse følger de internationale definitioner.

Kilde: Specialudtræk af [Arbejdskraftundersøgelsen](#)

Beskæftigelsen steg med 51.000

Fra første kvartal 2022 til første kvartal 2023 steg beskæftigelsen med 51.000, hvilket er et netto-resultat af, at der kom 293.000 flere i beskæftigelse, mens 242.000 gik ud af beskæftigelse. Af de 51.000 kom 46.000 fra at have været uden for arbejdsmarkedet, hvilket øgede arbejdsstyrken, mens 5.000 var ledige et år tidligere.

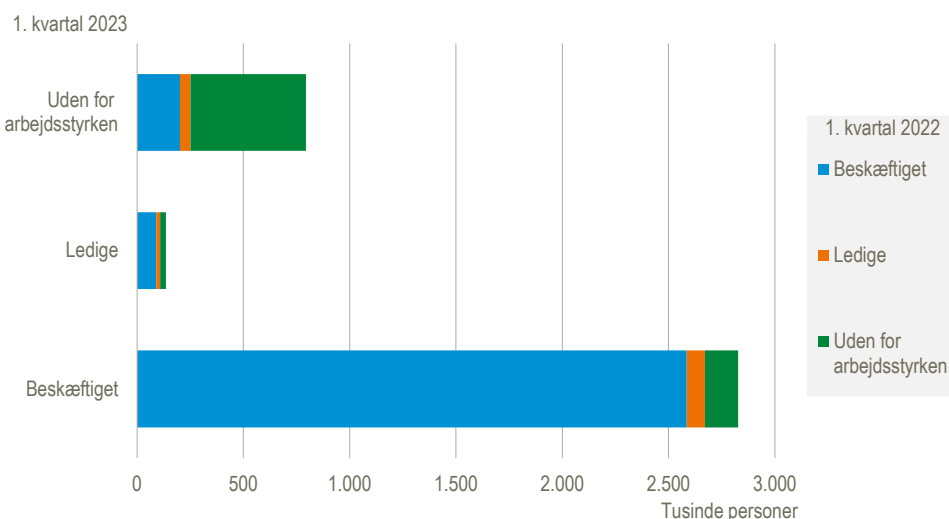
Hver tiende beskæftigede var ikke i beskæftigelse året før

Ses på brutto-tilgangen til beskæftigelsen, var den 293.000 fra første kvartal 2022 til første kvartal 2023 svarende til 10 pct. af alle beskæftigede i første kvartal 2023. Heraf var 91.000 ledige året før, mens 202.000 var uden for arbejdsstyrken. Ses på de ledige personer i første kvartal 2022, så havde 67 pct. job et år senere. For personer uden for arbejdsstyrken for et år siden var 25 pct. i beskæftigelse i første kvartal 2023.

Nye ledige kommer primært fra beskæftigelse

Af de 136.000 ledige i første kvartal 2023 var 12 pct. af dem også ledige året før, mens 32 pct. var uden for arbejdsstyrken. De resterende 56 pct. kom fra beskæftigelse.

Bevægelser fra arbejdsmarkedsstatus 1. kvrt. 2022 til 1. kvrt. 2023, 15-64-årige



Anm.: Søjlerne viser antallet af personer med den givne arbejdsmarkedsstatus i 1. kvartal 2023, mens farverne angiver hvilken arbejdsmarkedsstatus personerne havde i 1. kvartal 2022.

Kilde: Specialudtræk af [Arbejdskraftundersøgelsen](#)

Brutto- og nettobevægelser mellem arbejdsmarkedsstatus fra 1. kvrt. 2022 til 1. kvrt. 2023, 15-64 årige

	Beskæftigede 1. kvrt. 2022	Ledige 1. kvrt. 2022	Uden for arbejdsstyrken 1. kvrt. 2022
1.000 personer			
Bruttobevægelser			
Beskæftigede 1. kvrt. 2023	2.585	91	202
Ledige 1. kvrt. 2023	86	18	50
Uden for arbejdsstyrken 1. kvrt. 2023	156	27	543
Nettobevægelser			
Beskæftigede 1. kvrt. 2023	•	5	46
Ledige 1. kvrt. 2023	-5	•	23
Uden for arbejdsstyrken 1. kvrt. 2023	-46	-23	•

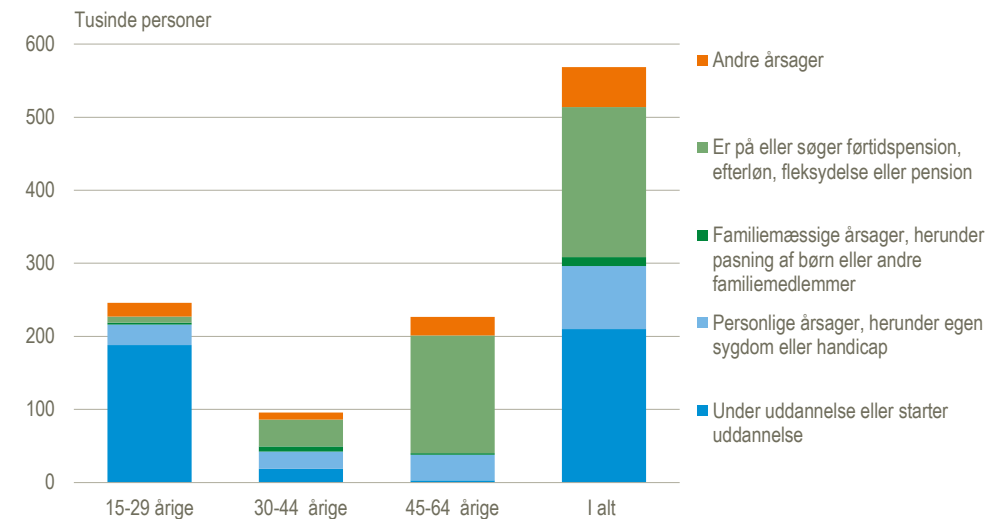
4 ud af 5 personer uden for arbejdsstyrken ønsker ikke et arbejde

19 pct. af personer i alderen 15-64 år var i første kvartal 2023 uden for arbejdsstyrken. Af disse svarede 79 pct., at de ikke havde søgt et arbejde, fordi de ikke ønskede et arbejde. I alderen 15-29 år var det 75 pct. af personerne uden for arbejdsstyrken der ikke ønskede arbejde, mens det for aldersgrupperne 30-44 årige og 45-64 årige var tilfældet for hhv. 69 pct. og 89 pct. af personerne uden for arbejdsstyrken.

Uddannelse og førtidspension er hyppigste årsager til ikke at ønske arbejde

Mere end en tredjedel af dem, der har svaret, at de ikke ønsker et arbejde, svarer uddybende, at det skyldes, at de er under uddannelse eller skal påbegynde uddannelse. Det er dermed den hyppigste årsag til ikke at ønske arbejde. Ses der bort fra personer under 30 år, er den hyppigste årsag til ikke at ønske et arbejde, at man enten er på eller er i gang med at søge om førtidspension.

Årsag til ikke at ønske arbejde, 15-64 årige uden for arbejdsstyrken



Anm.: Spørgsmålet er stillet til ubeskæftede, der ikke ønsker et arbejde.

Kilde: Specialudtræk af [Arbejdskraftundersøgelsen](#)

Mere information: Se flere resultater fra Arbejdskraftundersøgelsen (AKU) på www.dst.dk/stattabel/125 eller på www.statistikbanken.dk/3429. Andre informationer om bl.a. dokumentation og begreber kan ses på www.dst.dk/aku.

Kilder og metoder: AKU er baseret på kvartalsvise interview med ca. 18.000 personer i alderen 15-89 år og er Danmarks Statistiks største løbende interviewundersøgelse. Læs mere om kilder og metode i [statistikdokumentationen](#). I de tal, der bringes i denne udgivelse, er der i modsætning til AKU-hovedtallene om ledighed og beskæftigelse ikke foretaget sæsonkorrektion af de viste tal. Læs mere om sæsonkorrektion på www.dst.dk/saesonkorrektion.

AKU benytter de internationalt anvendte definitioner af beskæftigelse og ledighed. Beskæftigede har minimum én times arbejde i den uge, de spørges om. Personer, som er midlertidigt fraværende fra jobbet grundet fx sygdom, ferie, barsel, kursus, afspadsring eller lignende, indgår også som beskæftigede. De ledige er de ubeskæftigede, som aktivt har søgt arbejde inden for de seneste fire uger, og som kan påbegynde nyt arbejde inden for 14 dage. Alle øvrige personer betragtes definatorisk som værende uden for arbejdsstyrken.

Næste offentliggørelse: *Arbejdskraftundersøgelsen 2. kv. 2023* udkommer 23. august 2023.

Henvendelse: Anna Skovbæk Mortensen, tlf. 39 17 30 76, aom@dst.dk