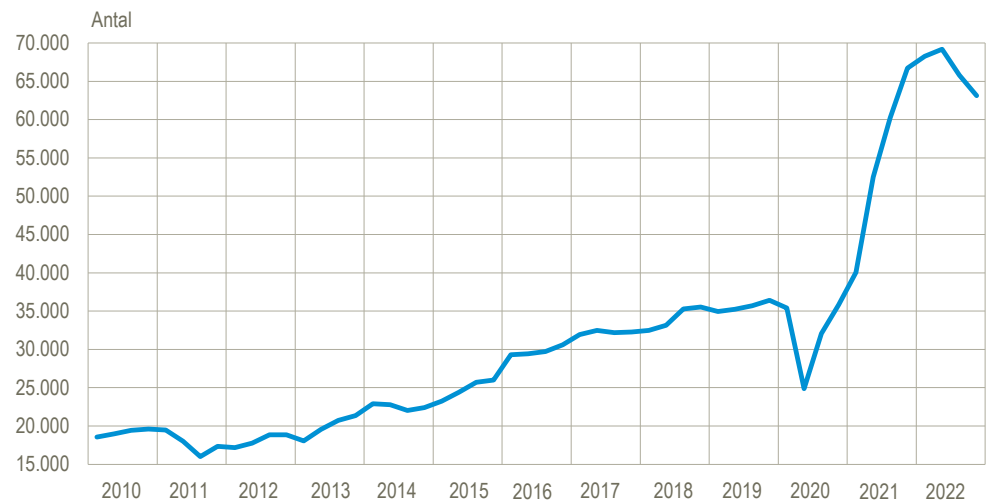


## Antallet af ledige stillinger faldt med 2.700

Antallet af ledige stillinger i den private sektor faldt i fjerde kvartal 2022 med 2.700 til 63.100, når der er korrigeret for sæsonudsving. Dermed er antallet af ledige stillinger faldet med 8,7 procent siden andet kvartal 2022, hvor antallet af ledige stillinger toppede. Andelen af ledige stillinger udgjorde i fjerde kvartal 3,3 pct. af samtlige stillinger, hvilket er 0,2 procentpoint mindre end i tredje kvartal.

### Antal ledige stillinger i den private sektor, sæsonkorrigeret

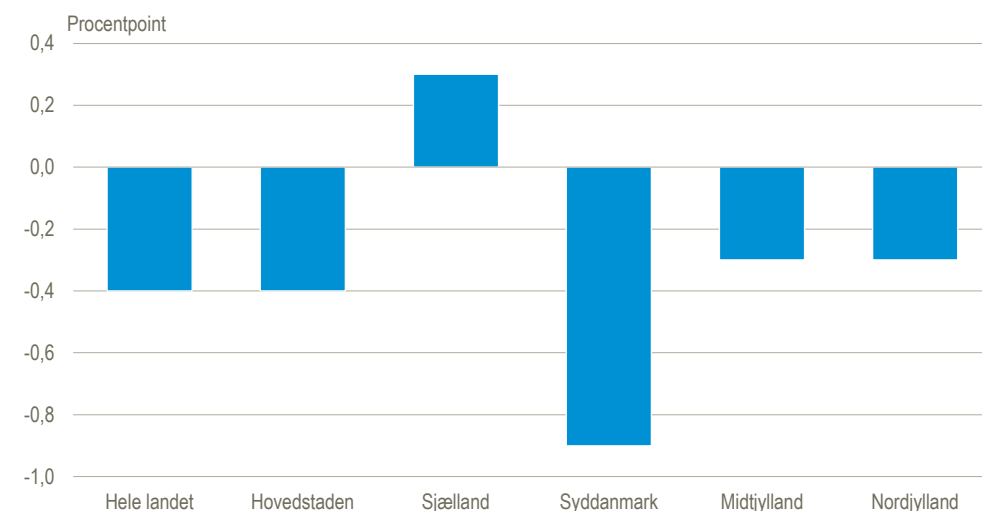


Kilde: [www.statistikbanken.dk/lsk03](http://www.statistikbanken.dk/lsk03)

### Region Syddanmark havde det største fald i andelen af ledige stillinger

Region Syddanmark havde med en andel af ledige stillinger på 2,5 pct. det største fald på 0,9 procentpoint i forhold til samme kvartal året før. Region Midtjylland og Nordjylland havde begge et fald på 0,3 procentpoint til en andel af ledige stillinger på hhv. 2,6 og 1,9 pct. Dermed var Nordjylland den region med den laveste andel af ledige stillinger i fjerde kvartal. Region Hovedstaden havde den højeste andel af ledige stillinger på 3,4 pct., trods et fald på 0,4 procentpoint. Den eneste region med en stigning i andelen af ledige stillinger, over det seneste år, var Region Sjælland, hvor andelen steg med 0,3 procentpoint til en andel af ledige stillinger på 2,9 pct.

#### Udviklingen i andelen af ledige stillinger fordelt på regioner. 4. kvrt. 2022 i forhold til 4. kvrt. 2021

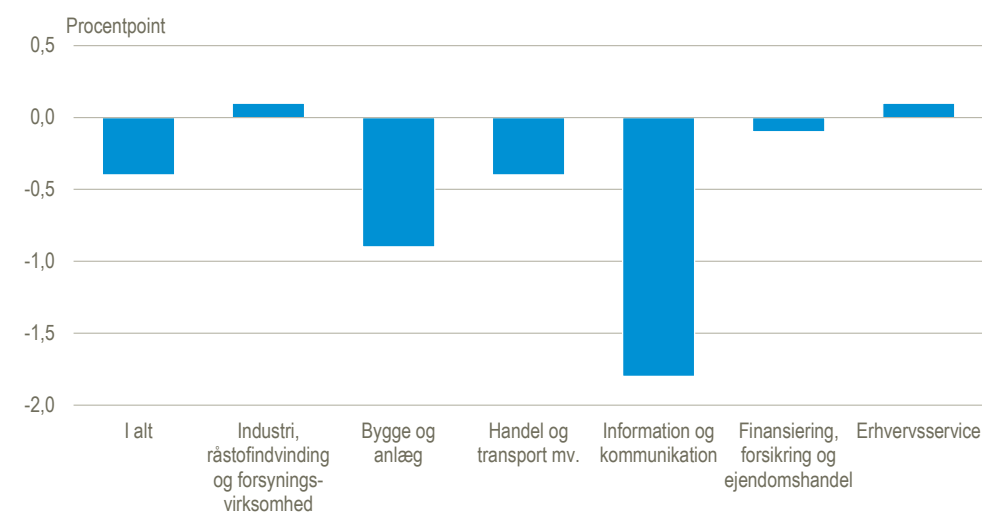


Kilde: [www.statistikbanken.dk/lsk02](http://www.statistikbanken.dk/lsk02)

#### Information og kommunikation havde det største fald i andelen

Med et fald på 1,8 procentpoint i forhold til året før var *information og kommunikation* den branche, der havde det største fald i andelen af ledige stillinger, svarende til en andel på 3,3 pct. i fjerde kvartal 2022. *Bygge og anlæg* havde et fald i andelen på 0,9 procentpoint til en andel af ledige stillinger på 2,8 pct., mens *handel og transport mv.* faldt med 0,4 pointpoint til en andel på 2,6 procent. Laveste andel af ledige stillinger havde *finansiering, forsikring og ejendomshandel* med 2,2 pct., hvilket svarer til et fald på 0,1 procentpoint. *Industri, råstofudvinding og forsyningsvirksomhed* samt *erhvervs-service* havde som de eneste brancher stigninger i andelen af ledige stillinger. Begge brancher havde en stigning på 0,1 procentpoint til en andel på hhv. 2,9 og 3,9 pct. *Erhvervs-service* havde dermed den højeste andel af ledige stillinger i fjerde kvartal.

#### Udviklingen i andelen af ledige stillinger fordelt på brancher. 4. kvrt. 2022 i forhold til 4. kvrt. 2021



Kilde: [www.statistikbanken.dk/lsk01](http://www.statistikbanken.dk/lsk01)

## Ledige stillinger i den private sektor fordelt på regioner

	Ledige stillinger					Andel ledige stillinger				
	2021		2022			2021		2022		
	4. kv.	1. kv.	2. kv.	3. kv.	4. kv.	4. kv.	1. kv.	2. kv.	3. kv.	4. kv.
	antal					pct.				
<b>I alt – sæsonkorrigeret</b>	<b>66 744</b>	<b>68 271</b>	<b>69 180</b>	<b>65 794</b>	<b>63 140</b>	<b>3,6</b>	<b>3,7</b>	<b>3,6</b>	<b>3,5</b>	<b>3,3</b>
<b>I alt – faktiske</b>	<b>62 248</b>	<b>67 527</b>	<b>73 598</b>	<b>66 879</b>	<b>58 490</b>	<b>3,3</b>	<b>3,6</b>	<b>3,7</b>	<b>3,4</b>	<b>2,9</b>
Hovedstaden	26 103	26 090	30 747	28 053	24 402	3,8	3,8	4,3	3,9	3,4
Sjælland	4 889	5 218	6 372	5 754	5 973	2,6	2,8	3,2	3,0	2,9
Syddanmark	12 407	13 841	13 399	11 733	9 223	3,4	3,9	3,6	3,2	2,5
Midtjylland	12 598	14 320	15 130	13 252	11 693	2,9	3,3	3,4	3,0	2,6
Nordjylland	3 372	4 623	4 661	4 015	3 187	2,2	3,0	2,8	2,5	1,9
Uden fast arbejdssted <sup>1</sup>	2 879	3 436	3 288	4 074	4 011	3,8	4,9	4,6	5,9	5,9

<sup>1</sup>Uden fast arbejdssted er fiktive enheder, hvor personer uden et fast fysisk arbejdssted er placeret, fx sælgere, sømænd og cykelbude.

Kilde: [www.statistikbanken.dk/lsk02](http://www.statistikbanken.dk/lsk02) og [lsk03](http://www.statistikbanken.dk/lsk03)

## Ledige stillinger (faktiske tal) i den private sektor fordelt på branche og arbejdsstedets størrelse

	4. kv. 2022					
	I alt	1-9	10-49	50-99	100 +	Uden fast arbejdssted <sup>1</sup>
		ansatte	ansatte	ansatte	ansatte	
	antal ledige stillinger					
<b>Antal ledige stillinger</b>	<b>58 490</b>	<b>12 390</b>	<b>17 593</b>	<b>5 646</b>	<b>18 850</b>	<b>4 011</b>
Industri, råstofudvinding og forsyningsvirksomhed	11 047	997	2 166	879	6 969	37
Bygge og anlæg	5 433	2 401	1 605	673	743	11
Handel og transport mv.	20 442	5 314	7 542	2 107	4 423	1 056
Information og kommunikation	4 354	597	1 578	508	1 594	77
Finansiering, forsikring og ejendomshandel	2 920	522	612	266	1 510	10
Erhvervsservice	14 293	2 560	4 090	1 213	3 610	2 820
	andel ledige stillinger i pct.					
<b>Andel ledige stillinger</b>	<b>2,9</b>	<b>3,6</b>	<b>2,7</b>	<b>2,2</b>	<b>2,8</b>	<b>5,9</b>
Industri, råstofudvinding og forsyningsvirksomhed	2,9	3,6	2,7	1,8	3,2	3,7
Bygge og anlæg	2,8	4,9	2,2	1,9	2,0	0,9
Handel og transport mv.	2,6	3,5	2,2	2,1	2,5	5,6
Information og kommunikation	3,3	3,0	4,2	2,9	3,0	3,4
Finansiering, forsikring og ejendomshandel	2,2	1,6	2,1	2,5	2,4	1,6
Erhvervsservice	3,9	4,0	4,4	2,5	3,1	6,4

<sup>1</sup>Se note til foregående tabel.

Kilde: [www.statistikbanken.dk/lsk01](http://www.statistikbanken.dk/lsk01)

**Mere information:** Tallene kan findes i Statistikbanken på [www.dst.dk/stattabel/1402](http://www.dst.dk/stattabel/1402). Nyere data baseret på andre kilder om ledige stillinger kan findes på Danmarks Statistiks hjemmeside for [eksperimentel statistik](http://www.dst.dk/eksperimentel-statistik).

**Kilder og metoder:** Statistikken dækker tilnærmelsesvist den private sektor, idet statistikken dækker de fleste brancher, som domineres af private virksomheder. Der indsamles dog ikke data for landbrug, skovbrug og fiskeri samt kultur, fritid og anden service. Statistikken udarbejdes kvartalsvis, men data indsamles månedsvist. Statistikken er således ikke en status på et givet tidspunkt men beskriver ledige stillinger som et gennemsnit for hele kvartalet. Opgørelsesdatoerne i 4. kv. 2022 var 11. oktober, 8. november og 13. december. De generelle kilder og metoder er detaljeret beskrevet i [statistikdokumentationen](http://www.dst.dk/statistikdokumentationen) og på [emnesiden](http://www.dst.dk/emnesiden).

**Næste offentliggørelse:** Ledige stillinger 1. kv. 2023 udkommer 26. maj 2023.

**Henvendelse:** Mikkel Zimmermann, tlf. 39 17 30 43, [mzi@dst.dk](mailto:mzi@dst.dk)