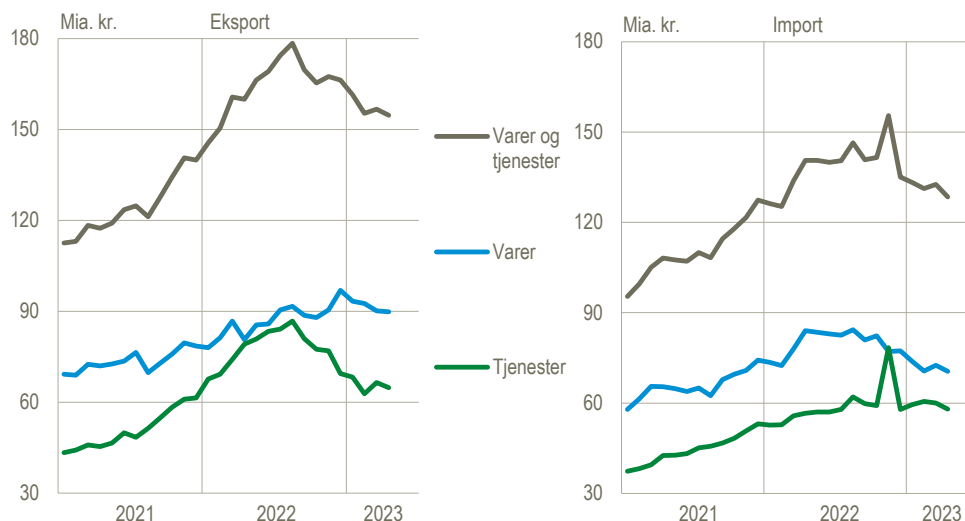


## Tjenester trækker eksporten ned i april

I april faldt den samlede eksport af varer og tjenester med 1,2 pct. til 155 mia. kr., hvilket skyldes et fald i eksporten af tjenester. Den samlede import faldt med 3,1 pct. til 129 mia. kr. Den samlede eksport er over de seneste tre måneder faldet med 5,8 pct., mens importen er faldet med 7,4 pct. Det viser tallene opgjort i løbende priser, når der korrigeres for normale sæsonudsving.

### Eksport og import af varer og tjenester, løbende priser, sæsonkorrigeret

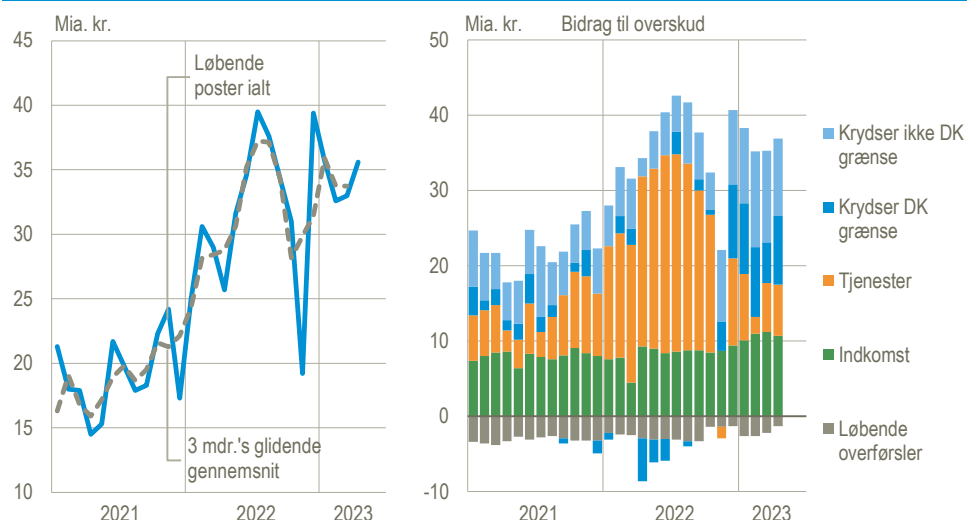


Kilde: [www.statistikbanken.dk/bbm](http://www.statistikbanken.dk/bbm)

### Overskuddet på varehandlen steg i april

I april lå overskuddet på betalingsbalancens løbende poster på 35,6 mia. kr., hvilket er 2,6 mia. kr. mere end i marts måned. Stigningen skyldes en stigning i overskuddet på handlen med varer, som følge af et fald i importen af varer, der krydser den danske grænse.

## Betalingsbalancens løbende poster, sæsonkorrigeret



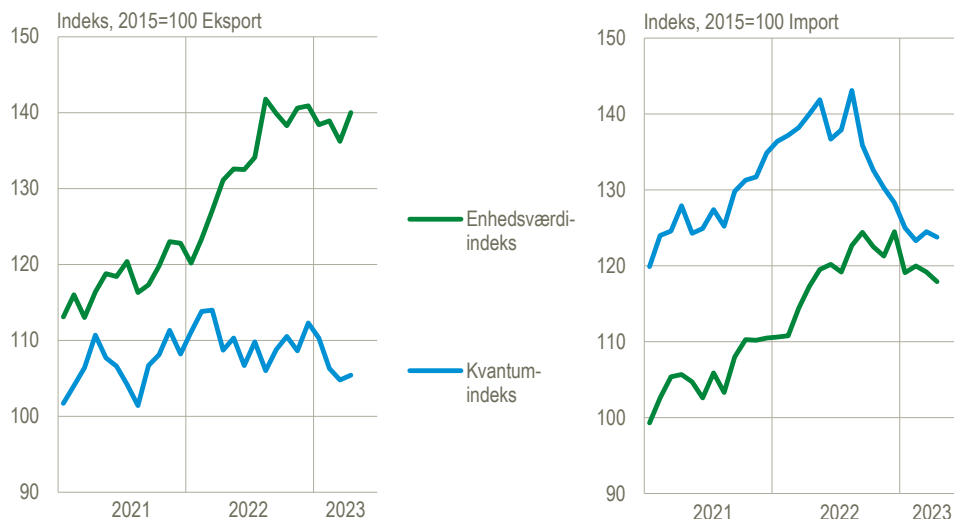
Anm. Handlen med varer er fordelt på varer, der krydser grænsen, og varer, der ikke krydser grænsen. Varer, der ikke krydser grænsen, er fx varer, som er produceret og solgt i udlandet, og som er dansk ejede under produktions- og salgsprocessen, eller avance fra salg af færdigvarer, der er købt og direkte videresolgt i udlandet. Varer, der ikke krydser grænsen, omfatter også køb af brændstof og andre varer til forbrug i forbindelse med transport i udlandet.

Kilde: [www.statistikbanken.dk/bbm](http://www.statistikbanken.dk/bbm)

## Fald i mængderne på vareimporten

Udenrigshandlen påvirkes af udviklingen i såvel priser som mængder. Enhedsværdiindekset udtrykker den ændring i værdien af de importerede og eksporterede varer, der hovedsageligt fremkaldes af prisændringer, mens kvantumindekset viser den ændring i værdien, der skyldes mængdeændringerne. For eksporten af varer steg priserne kraftigt i 2022, men har dog stabiliseret sig det seneste halve år. For importen har der gennem det seneste halve år været et fald i mængderne, hvilket primært skyldes et fald i medicinalvarer samt animalske og vegetabiliske olier.

## Indeks for udenrigshandel med varer, sæsonkorrigerede tal



Anm.: Beregningerne foretages på grundlag af oplysningerne om de importerede og eksporterede mængder og værdier for alle 8-cifrede varekoder i EU's kombinerede nomenklatur. Særlige varegrupper udelades dog af indeksberegningerne, hvis varerne ikke er egnede til at indgå i beregningerne. Læs mere om indeksberegningerne i [Indeks for udenrigshandel](https://www.statistikbanken.dk/uhixm)

Kilde: [www.statistikbanken.dk/uhixm](http://www.statistikbanken.dk/uhixm)

## Betalingsbalancens løbende poster

	Sæsonkorrigerede tal				Faktiske tal	
	2023		Udvikling		Januar-april	
	Mar.	Apr.	Apr. <sup>1</sup>	3 mdr. <sup>2</sup>	2022	2023
	mia. kr.		pct.		mia. kr.	
<b>Løbende poster i alt</b>	<b>33,0</b>	<b>35,6</b>	..	..	<b>87,1</b>	<b>104,8</b>
Indtægter	186,9	182,7	-2,2	-4,3	696,2	730,4
Udgifter	153,9	147,1	-4,4	-6,6	609,1	625,6
<b>Varer og tjenester</b>	<b>24,1</b>	<b>26,2</b>	..	..	<b>88,5</b>	<b>100,0</b>
Eksport	156,7	154,7	-1,2	-5,8	604,1	614,3
Import	132,6	128,5	-3,1	-7,4	515,6	514,2
<b>Varer</b>	<b>17,6</b>	<b>19,4</b>	..	..	<b>18,8</b>	<b>77,5</b>
Eksport	90,2	89,9	-0,3	-2,8	325,3	363,6
Import	72,6	70,5	-2,9	-6,3	306,5	286,2
<b>Varer som krydser dansk grænse</b>	<b>5,4</b>	<b>9,2</b>	..	..	<b>-0,4</b>	<b>34,8</b>
Eksport	71,5	73,2	2,3	-5,4	275,7	295,2
Import	66,1	63,9	-3,3	-6,4	276,1	260,4
<b>Varer som ikke krydser dansk grænse</b>	<b>12,2</b>	<b>10,2</b>	..	..	<b>19,1</b>	<b>42,7</b>
Eksport	18,7	16,8	-10,1	9,1	49,5	68,4
Import	6,5	6,6	1,1	-5,2	30,4	25,8
<b>Tjenester</b>	<b>6,5</b>	<b>6,8</b>	..	..	<b>69,8</b>	<b>22,6</b>
Eksport	66,5	64,8	-2,6	-9,6	278,9	250,6
Import	60,0	58,0	-3,3	-8,8	209,1	228,0
<b>Indkomst</b>	<b>11,2</b>	<b>10,7</b>	..	..	<b>7,2</b>	<b>11,1</b>
Indtægter	27,0	25,5	-5,7	7,3	77,9	100,2
Udgifter	15,8	14,8	-6,7	1,5	70,8	89,1
<b>Løbende overførsler</b>	<b>-2,2</b>	<b>-1,3</b>	..	..	<b>-8,6</b>	<b>-6,4</b>
Indtægter	3,2	2,5	-21,5	-17,3	14,1	15,9
Udgifter	5,5	3,9	-29,3	-6,4	22,7	22,3
<b>Kapitaloverførsler mv.</b>	<b>0,3</b>	<b>0,4</b>	..	..	<b>1,2</b>	<b>1,3</b>
<b>Fordringserhvervelse, netto</b>	<b>33,3</b>	<b>35,9</b>	..	..	<b>88,2</b>	<b>106,1</b>

<sup>1</sup> April 2023 i forhold til marts 2023.

<sup>2</sup> Februar-april 2023 i forhold til november 2022-januar 2023.

Kilde: [www.statistikbanken.dk/bbm](http://www.statistikbanken.dk/bbm)

## Særlige forhold ved denne offentliggørelse

### Årsopdatering

I forbindelse med denne offentliggørelse er der gennemført en planlagt opdatering for perioden 2020-2023.

Varer og tjenester er opdateret på baggrund af ny viden som følge af den løbende kvalitetssikring, hvilket giver ændringer for få større virksomheder.

Revisioner til 2022 er især påvirket af en ændring i strukturen af en stor virksomhed, hvor aktivitet fra en udenlandsk filial er overført til det danske moderselskab. Denne ændring påvirker især revisioner på tjenesteeksport (søtransport).

Desuden er der implementeret en ny stikprøve for udenrigshandel med tjenester, hvilket især påvirker tjenestehandlen, men også transaktioner på varer, der ikke krydser grænsen.

De opdaterede tal indarbejdes sammen med andre kilder i den kommende version af nationalregnskabet. Den opdaterede udgave af nationalregnskabet, der dækker perioden 2020-2022, vil blive offentliggjort 30. juni 2023.

## Ændringer af betalingsbalancens løbende poster siden offentliggørelsen 9. maj 2023

	2020	2021	2022	2023 <sup>1</sup>
	mia. kr.			
<b>Løbende poster i alt</b>	<b>4,9</b>	<b>4,7</b>	<b>15,4</b>	<b>6,4</b>
Indtægter	2,5	23,1	45,5	8,9
Udgifter	-2,3	18,4	30,1	2,4
<b>Varer</b>	<b>0,8</b>	<b>-6,2</b>	<b>-2,9</b>	<b>-3,5</b>
Eksport	1,6	-7,2	4,4	-6,2
Import	0,8	-1,1	7,3	-2,7
<b>Varer, som krydser dansk grænse</b>	<b>0,0</b>	<b>-3,6</b>	<b>-4,3</b>	<b>-3,7</b>
Eksport	0,0	-5,7	5,2	-5,4
Import	0,0	-2,1	9,6	-1,7
<b>Varer, som ikke krydser dansk grænse</b>	<b>0,8</b>	<b>-2,6</b>	<b>1,5</b>	<b>0,2</b>
Eksport	1,6	-1,6	-0,8	-0,8
Import	0,8	1,0	-2,3	-1,0
<b>Tjenester</b>	<b>2,2</b>	<b>-1,8</b>	<b>19,7</b>	<b>3,8</b>
Eksport	1,1	10,6	38,8	8,0
Import	-1,1	12,4	19,1	4,1
<b>Indkomst</b>	<b>1,6</b>	<b>12,2</b>	<b>-8,6</b>	<b>6,4</b>
Indtægter	-0,3	18,3	-1,5	6,8
Udgifter	-1,9	6,1	7,1	0,4
<b>Løbende overførsler</b>	<b>0,3</b>	<b>0,5</b>	<b>7,1</b>	<b>-0,3</b>
Indtægter	0,0	1,4	3,9	0,3
Udgifter	-0,2	0,9	-3,3	0,6

<sup>1</sup> For 2023 omfatter revisionerne januar-marts.

Kilde: [www.statistikbanken.dk/vbbq](http://www.statistikbanken.dk/vbbq)

## Betalingsbalancens løbende poster før og efter årsopdateringen



Kilde: [www.statistikbanken.dk/vbbm](http://www.statistikbanken.dk/vbbm)

## Hovedrevision af nationalregnskab, betalingsbalance og offentlige finanser

Danmarks Statistik offentliggør i 2024 hovedreviderede tal for nationalregnskab, betalingsbalance og offentlige finanser. Det sker som led i at overholde den europæisk aftale om en harmoniseret revisionspolitik for de økonomiske makrostatistikker (Harmonised European Revision Policy for Macroeconomic Statistics -HERP).

HERP er aftalt mellem Europa-Kommissionen (Eurostat) og den Europæiske Centralbank (ECB) på den ene side og statistikbureauer og centralbanker på den anden side. HERP tilsiger, at medlemslandene samtidig hvert femte år skal gennemføre en såkaldt benchmark revision - eller hovedrevision, som vi kalder det - af de økonomiske makrostatistikker.

Grunden til, at der gennemføres benchmark revisioner af makrostatistikkerne er, at vi ønsker at implementere nye datakilder og nye metoder i beregningerne for hele tidsserien og - når sådanne foreligger - også at implementere opdaterede internationale manualer, som i EU-regi bliver omsat til ny EU-lovgivning. På den måde kan nye fænomener i økonomien blive afspejlet i tidsserien og ny viden kan blive indarbejdet.

Et vigtigt fokus for Eurostat med at gennemføre benchmark-revisioner er, at sikre at data til opfyldelse af landenes europæiske forpligtigelser er retvisende og sammenlignelige, herunder især opgørelserne af bruttonationalindkomsten (BNI) og det offentlige over-/underskud og den offentlige gæld til Excessive Deficit Procedure (EDP).

Ved denne hovedrevision implementeres der nye datakilder, ændringer i kildegrundlaget, nye metoder og en opdateret forbrugsklassifikation (COICOP) i nationalregnskabet. Hovedrevision betyder, at de økonomiske statistikker revideres i hele den tidsperiode, de foreligger i, så tidsserien forbliver sammenhængende. Fx revideres input-outputtabellerne tilbage til 1966.

De hovedreviderede tal offentliggøres fra juni 2024.

### **Andre indikatorer for eksport**

*Industriens produktion og omsætning (IPO)* udarbejder også statistik om eksport, som omfatter salg af varer, der er produceret i og uden for Danmark. IPO omfatter indberetninger for produktionssteder i industrien, mens betalingsbalancen omfatter varehandel på tværs af alle brancher. Endvidere omfatter IPO varer, der er produceret af virksomheden selv, mens vareeksport i betalingsbalancen også omfatter videresalg. Der kan derfor være forskelle i udviklingstendenserne i de to statistikker.

---

**Mere information:** Mere detaljerede oplysninger om betalingsbalancen kan ses på [www.dst.dk/stattabel/3051](http://www.dst.dk/stattabel/3051) i Statistikbanken, på emnesiderne *Betalingsbalancens løbende-poster* og *Import og eksport af varer og tjenester*. Denne udgivelse er en af flere konjunkturindikatorer fra Danmarks Statistik. Læs mere om konjunkturindikatorer og de nyeste nøgletal på [www.dst.dk/konjunkturdata](http://www.dst.dk/konjunkturdata). For en opgørelse af den mængdemæssige udvikling i handlen med varer og tjenester henvises der til nationalregnskabets opgørelser.

**Kilder og metoder:** Betalingsbalancen er en opgørelse over værdien af de økonomiske transaktioner med udlandet i en given periode. Se flere oplysninger i statistikdokumentationen for *Betalingsbalance, Udenrigshandel med varer og Udenrigshandel med tjenester*. Der gøres opmærksom på at sæsonkorrektionen for tiden er forbundet med større usikkerhed grundet de store udsving i data under COVID-19.

**Næste offentliggørelse:** *Betalingsbalance og udenrigshandel maj 2023* udkommer 10. juli 2023.

**Henvendelse:** Kirstine Sewohl, tlf. 39 17 35 43, [ksw@dst.dk](mailto:ksw@dst.dk)  
Agnes N. Urup, tlf. 39 17 31 83, [anu@dst.dk](mailto:anu@dst.dk)