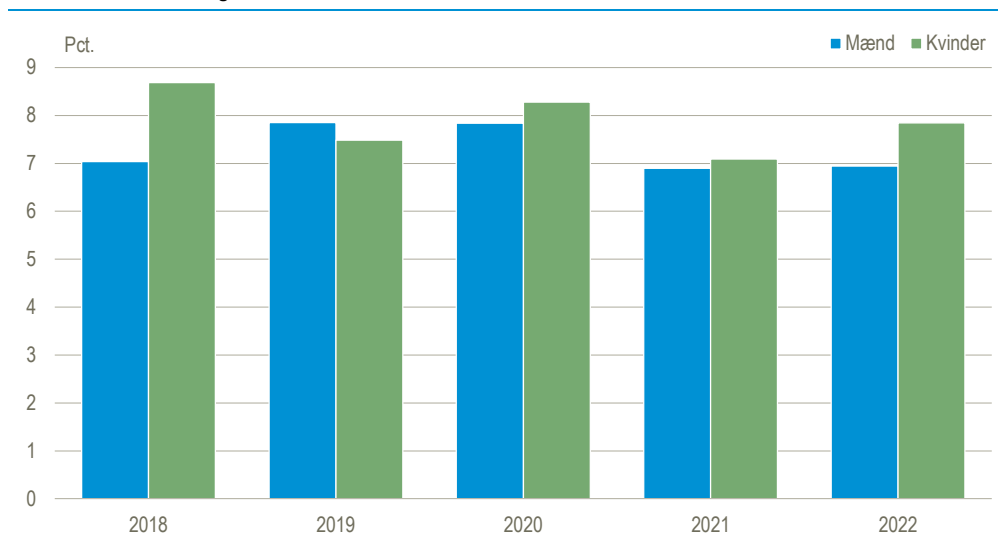


## Kvinder er oftere økonomisk sårbare end mænd

I 2022 var 7,4 pct. af befolkningen, svarende til 422.000 personer, *økonomisk sårbar (pdf)* – en indikator, der indgår i FN's bæredygtigheds mål om fattigdomsreduktion. Det er en svag stigning fra 2021, hvor andelen var 7,0 pct. af husstandene, svarende til 398.000 personer. I 2022 var der 7,8 pct. af kvinder, der boede i husstande, som var økonomisk sårbare. Det samme var gældende for 6,9 pct. af mænd i samme periode. Sammenlignet med 2021 er der for kvindernes vedkommende tale om en stigning på 0,7 procentpoint, mens andelen blandt mænd stort set er uændret. Siden 2011 har økonomisk sårbarhed i de fleste år været en anelse mere udbredt blandt kvinder end blandt mænd. Navnlige enlige kvinder med hjemmeboende børn trækker denne andel op.

Andelen af af mænd og kvinder, der lever i økonomisk sårbare husstande. 2018-2022

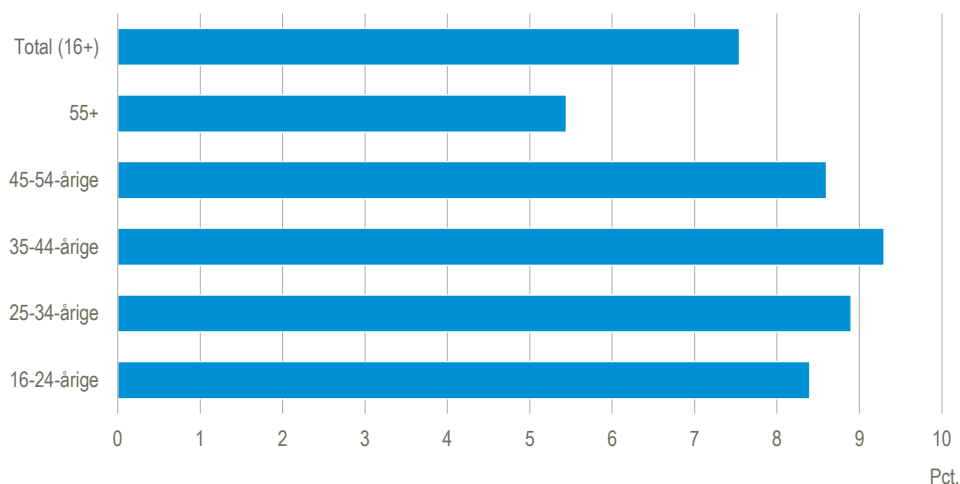


Kilde: [www.statistikbanken.dk/silc1a](http://www.statistikbanken.dk/silc1a)

### Alder påvirker økonomisk sårbarhed

Der var i 2022 flest i alderen 35-44 år (9,3 pct.), som var økonomisk sårbare. Dette skal ses i lyset af, at mange i denne aldersgruppe har hjemmeboende børn og store udgifter til bolig. Blandt de 55+ årige var andelen, der boede i økonomisk sårbare husstande på 5,4 pct., hvilket skal ses i lyset af, at personer i denne aldersgruppe typisk har større opsparing og lavere gæld end de yngre aldersgrupper.

## Andel økonomisk sårbare fordelt på alder. 2022

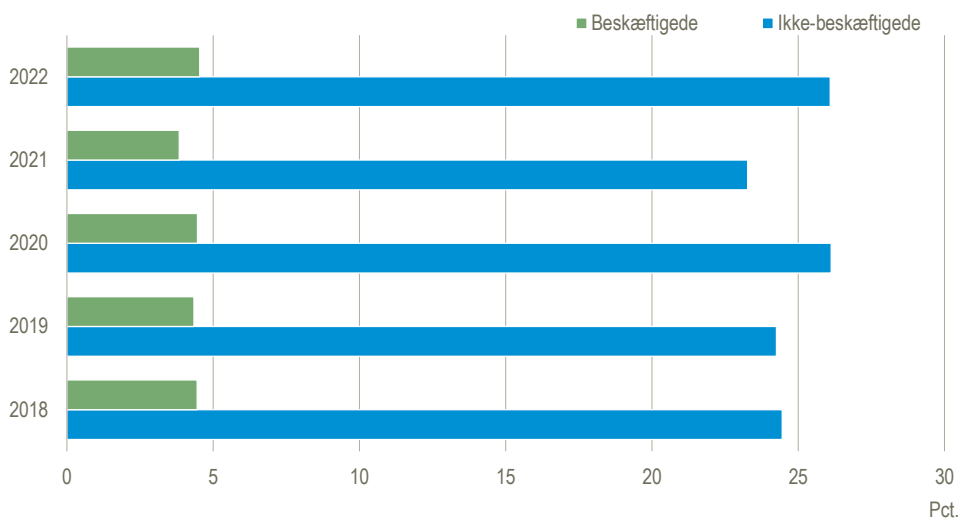


Kilde: Specialudtræk af [Levevilkårsundersøgelsen](#)

### Størst andel økonomisk sårbare blandt ikke-beskæftigede

Ser man på økonomisk sårbarhed fordelt på beskæftigede og ikke-beskæftigede, er forskellen markant. Således var 4,5 pct. af beskæftigede økonomisk sårbare i 2022. For gruppen af ledige samt personer uden for arbejdsmarkedet i øvrigt var 26,1 pct. økonomisk sårbare. Andelen blandt både beskæftigede og ikke-beskæftigede, som var økonomisk sårbare, faldt fra 2020 til 2021. For ikke-beskæftigede steg andelen i 2022 imidlertid igen til et niveau som før COVID-19, mens den for beskæftigede steg til et højere niveau end før COVID-19.

## Andel økonomisk sårbare fordelt på beskæftigede og ikke-beskæftigede. 2018-2022



Kilde: Specialudtræk af [Levevilkårsundersøgelsen](#)

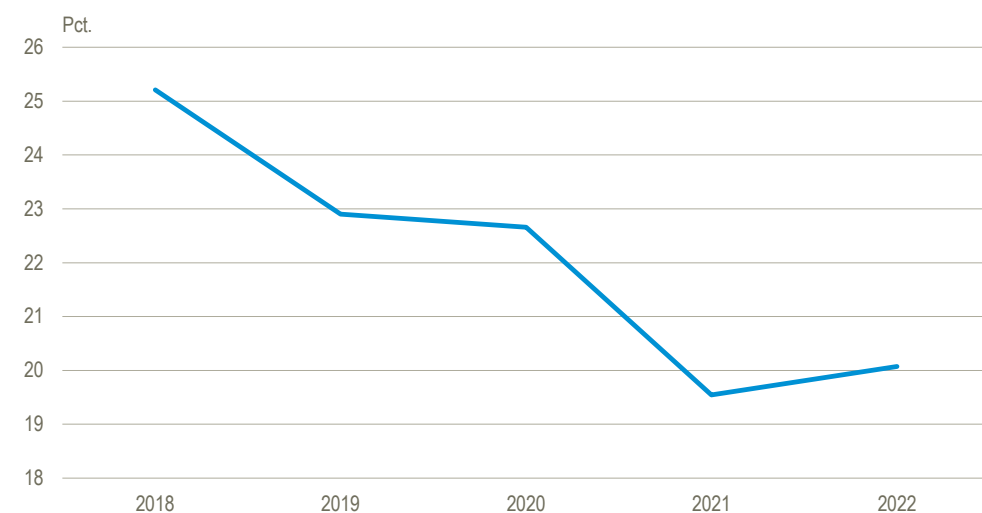
### Svag stigning i andel, der ikke kan betale en uforudset udgift på 10.000 kr.

En af indikatorerne for, hvorvidt man hører til en økonomisk sårbar husstand, er, om ens husstand er i stand til at betale en uforudset udgift på 10.000 kr. uden at måtte låne pengene. I 2022 var 20,1 pct. af husstandene ikke i stand til dette. Dermed er befolkningens mulighed for at imødekomme uforudsete udgifter forblevet på nogenlunde samme lave niveau som i 2021, hvor bl.a. udbetalingen af indefrosne feriemidler gav mange lidt ekstra luft i økonomien. I 2018 svarede 25,2 pct., at deres husstand ikke ville kunne betale en sådan uforudset udgift.

## Beskæftigelse afgørende for mulighed for at klare uforudsete udgifter

84,1 pct af de beskæftigede var i 2022 i stand til at klare en uforudset udgift på 10.000 kr. uden at skulle låne pengene. For gruppen af ledige samt personer uden for arbejdsmarkedet i øvrigt gjaldt det derimod, at kun 56,7 pct. ville kunne klare en sådan uforudset udgift.

### Andel af husstande, som ikke vil kunne betale en uforudset udgift på 10.000 kr. uden at låne. 2018-2022



Kilde: [www.statistikbanken.dk/silc1a](http://www.statistikbanken.dk/silc1a)

**Mere information:** Flere og mere detaljerede oplysninger kan ses her: [www.dst.dk/stattabel/1121](http://www.dst.dk/stattabel/1121). Vedrørende økonomisk sårbare se: [Økonomisk sårbare](#).

**Kilder og metoder:** Tallene fra 2022 bygger på interviews med 6.751 husstande i Danmark. Disse husstande omfatter 13.203 personer. Kun én af husstandens voksne er blevet interviewet, men på spørgsmål, der omhandler husstanden, antages det, at svarene dækker alle husstandsmedlemmer inkl. børnene. Undersøgelsen bygger på en stikprøve og er derfor behæftet med statistisk usikkerhed. Man skal derfor være varsom med fortolkning af små niveauforskelle, særligt hvis man betragter mindre undergrupper af befolkningen. Undersøgelsen er en del af den fælles europæiske undersøgelse *Statistics on Income and Living Conditions, SILC*, der gennemføres i alle EU's medlemslande og i fx Norge og Schweiz. Formålet er bl.a. at belyse fattigdom og social udstødelse.

Eurostat offentliggør resultater fra undersøgelsen via hjemmesiden [ec.europa.eu/eurostat/web/income-and-living-conditions/overview](http://ec.europa.eu/eurostat/web/income-and-living-conditions/overview).

Se nærmere om statistikken i [statistikdokumentationen](#) og på [emnesiden](#).

**Næste offentliggørelse:** *Levevilkårsundersøgelsen 2022 (revideret)* udkommer i uge 19 i 2023.

**Henvendelse:** Martin Faris Sawaed Nielsem, tlf. 39 17 34 98, [mfs@dst.dk](mailto:mfs@dst.dk)