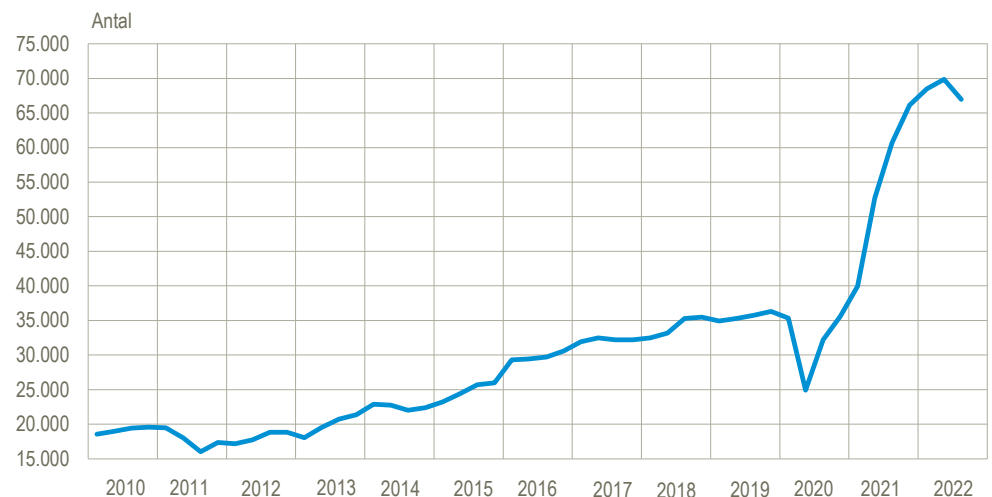


Vi har desværre konstateret fejl i opgørelsen af ledige stillinger for 3. kvartal 2022. Tallene for hele landet, Region Hovedstaden, branchen Handel og transport mv., arbejdssteder med over 100 ansatte samt tilhørende figurer, tabeller og beregninger af udviklinger er i artiklen rettet og markeret med rødt.

Fald i antallet af ledige stillinger

Antallet af ledige stillinger i den private sektor faldt i tredje kvartal med 2.900 til 67.000, når der er korrigeret for sæsonudsving. Faldet kommer efter stigninger i de foregående otte kvartaler. Andelen af ledige stillinger udgjorde i tredje kvartal 3,5 pct. af samtlige stillinger, hvilket er et fald på 0,2 procentpoint i forhold til andet kvartal.

Antal ledige stillinger i den private sektor, sæsonkorrigeret



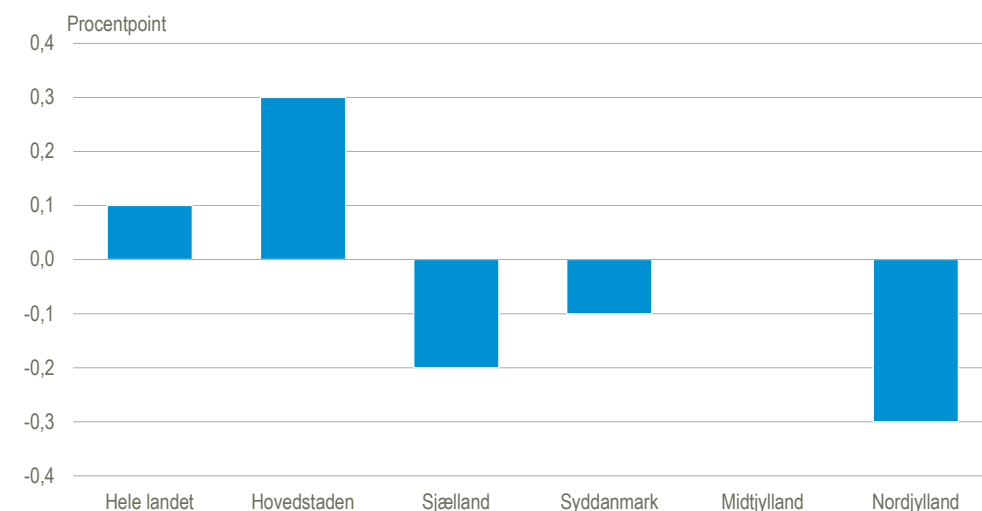
Kilde: www.statistikbanken.dk/lsk03

Figuren er ændret i forhold til oprindelig version.

Region Nordjylland havde det største fald i andel af ledige stillinger

Region Nordjylland havde med et fald på 0,3 procentpoint en andel af ledige stillinger på 2,5 pct. Dermed havde regionen både den laveste andel samt den største tilbagegang i tredje kvartal i forhold til samme kvartal året før. Region Hovedstaden havde den højeste andel af ledige stillinger på 3,9 pct., og dermed en stigning på 0,3 procentpoint. I Region Syddanmark faldt andelen med 0,1 procentpoint til en andel af ledige stillinger på 3,1 pct. Region Sjælland havde en andel af ledige stillinger på 3,0 pct., hvilket svarer til et fald på 0,2 procentpoint. Eneste region med en uændret andel af ledige stillinger var Region Midtjylland, med en andel af ledige stillinger på 2,9 pct. Sammenlignet med året før steg andelen af ledige stillinger opgjort for hele landet og uden sæsonkorrektion med 0,1 procentpoint til 3,4 pct.

Udviklingen i andelen af ledige stillinger fordelt på regioner. 3. kv. 2022 i forhold til 3. kv. 2021



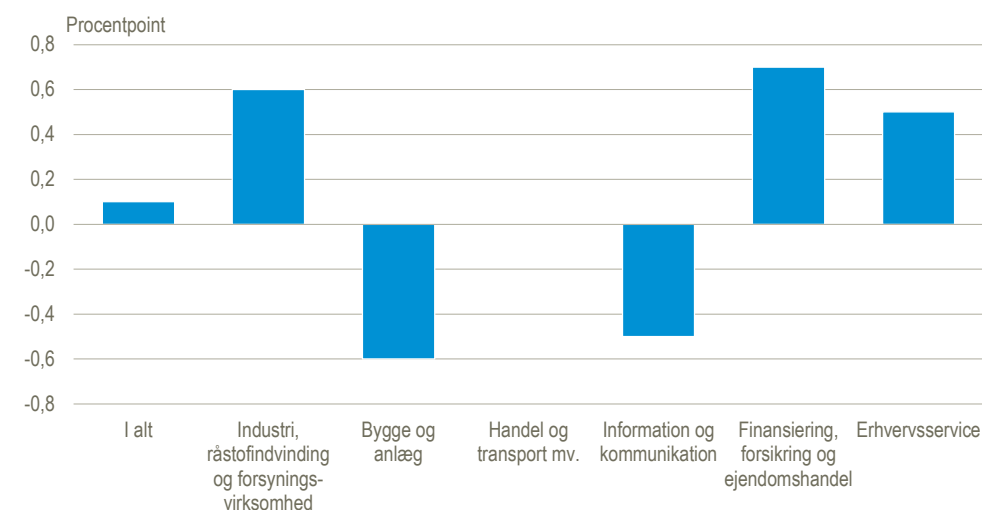
Kilde: www.statistikbanken.dk/lsk02

Figuren er ændret i forhold til oprindelig version.

Bygge og anlæg havde det største fald i andel af ledige stillinger

Med et fald på 0,6 procentpoint i forhold til året før var *bygge og anlæg* den branche, der havde det største fald i andelen af ledige stillinger, svarende til en andel på 3,2 pct. i tredje kvartal 2022. **Samme** andel af ledige stillinger **på 3,2 pct.** havde *handel og transport mv.*, hvilket **er uændret i forhold til året før**. *Information og kommunikation* havde et fald i andelen på 0,5 procentpoint til en andel af ledige stillinger på 4,1 pct. **Branchen industri, råstofindvinding og forsyningsvirksomhed** havde en stigning på 0,6 procentpoint til en andel på 3,1 pct. *Erhvervsservice* havde **med en stigning på 0,5 procentpoint til 4,3 pct.** den højeste andel af ledige stillinger. I forhold til samme kvartal året før havde *finansiering, forsikring og ejendomshandel* den største stigning på 0,7 procentpoint i andelen af ledige stillinger til en andel på 3,0 pct.

Udviklingen i andelen af ledige stillinger fordelt på brancher. 3. kv. 2022 i forhold til 3. kv. 2021



Kilde: www.statistikbanken.dk/lsk01

Figuren er ændret i forhold til oprindelig version.

Ledige stillinger i den private sektor fordelt på regioner

	Ledige stillinger					Andel ledige stillinger				
	2021		2022			2021		2022		
	3. kv.	4. kv.	1. kv.	2. kv.	3. kv.	3. kv.	4. kv.	1. kv.	2. kv.	3. kv.
	antal					pct.				
I alt – sæsonkorrigeret	60 708	66 149	68 472	69 846	66 956	3,4	3,6	3,7	3,7	3,5
I alt – faktiske	61 327	62 303	67 949	74 031	67 235	3,3	3,3	3,6	3,7	3,4
Hovedstaden	23 894	26 165	26 265	30 925	28 323	3,6	3,8	3,8	4,3	3,9
Sjælland	6 141	4 906	5 250	6 415	5 837	3,2	2,7	2,9	3,2	3,0
Syddanmark	11 667	12 387	13 917	13 487	11 606	3,2	3,4	3,9	3,6	3,1
Midtjylland	12 444	12 635	14 437	15 269	13 353	2,9	2,9	3,3	3,4	2,9
Nordjylland	4 204	3 325	4 663	4 667	4 036	2,8	2,1	3,0	2,9	2,5
Uden fast arbejdssted ¹	2 977	2 884	3 418	3 268	4 080	4,2	3,8	4,9	4,7	5,9

¹Uden fast arbejdssted er fiktive enheder, hvor personer uden et fast fysisk arbejdssted er placeret, fx sælgere, sømænd og cykelbude.

Kilde: www.statistikbanken.dk/lisk02 og [lisk03](http://www.statistikbanken.dk/lisk03) Tabellen er ændret i forhold til oprindelig version. Ud over fejlen for hele landet samt Region Hovedstaden er der indkommet efterregistreringer fra arbejdssteder siden seneste offentliggørelse.

Ledige stillinger (faktiske tal) i den private sektor fordelt på branche og arbejdsstedets størrelse

	3. kv. 2022					
	I alt	1-9 ansatte	10-49 ansatte	50-99 ansatte	100 + ansatte	Uden fast arbejdssted ¹
	antal ledige stillinger					
Antal ledige stillinger	67 235	11 916	22 035	7 543	21 661	4 080
Industri, råstofudvinding og forsyningsvirksomhed	11 456	632	2 194	1 039	7 557	35
Bygge og anlæg	6 211	2 389	2 169	841	798	14
Handel og transport mv.	24 722	5 018	10 401	2 733	5 567	1 002
Information og kommunikation	5 399	677	2 123	710	1 793	95
Finansiering, forsikring og ejendomshandel	3 977	859	777	401	1 931	8
Erhvervsservice	15 470	2 341	4 371	1 820	4 015	2 925
	andel ledige stillinger i pct.					
Andel ledige stillinger	3,4	3,7	3,3	2,7	3,4	5,9
Industri, råstofudvinding og forsyningsvirksomhed	3,1	2,5	2,6	2,0	3,6	3,3
Bygge og anlæg	3,2	5,2	2,9	2,6	2,0	1,2
Handel og transport mv.	3,2	3,5	3,1	2,5	3,2	5,1
Information og kommunikation	4,1	3,9	4,9	3,8	3,5	3,7
Finansiering, forsikring og ejendomshandel	3,0	2,9	2,8	2,9	3,2	1,5
Erhvervsservice	4,3	4,1	4,6	3,8	3,5	6,7

¹Se note til foregående tabel.

Kilde: www.statistikbanken.dk/lisk01 Tabellen er ændret i forhold til oprindelig version. Ud over fejlen for totalen, branchen Handel og Transport mv. samt arbejdssteder med over 100 ansatte er der indkommet efterregistreringer fra arbejdssteder siden seneste offentliggørelse.

Mere information: Tallene kan findes i Statistikbanken på www.dst.dk/stattabel/1402. Nyere data baseret på andre kilder om ledige stillinger kan findes på Danmarks Statistiks hjemmeside for [eksperimentel statistik](http://www.dst.dk).

Kilder og metoder: Statistikken dækker tilnærmelsesvist den private sektor, idet statistikken dækker de fleste brancher, som domineres af private virksomheder. Der indsamles dog ikke data for landbrug, skovbrug og fiskeri samt kultur, fritid og anden service. Statistikken udarbejdes kvartalsvis, men data indsamles månedsvist. Statistikken er således ikke en status på et givet tidspunkt men beskriver ledige stillinger som et gennemsnit for hele kvartalet. Opgørelsesdatoerne i 3. kv. 2022 var 13. juli, 10. august og 14. september. De generelle kilder og metoder er detaljeret beskrevet i [statistikdokumentationen](#) og på [emnesiden](#).

Næste offentliggørelse: *Ledige stillinger 4. kv. 2022* udkommer 24. februar 2023.

Henvendelse: Henriette Rosenstrøm, tlf. 39 17 34 44, hro@dst.dk