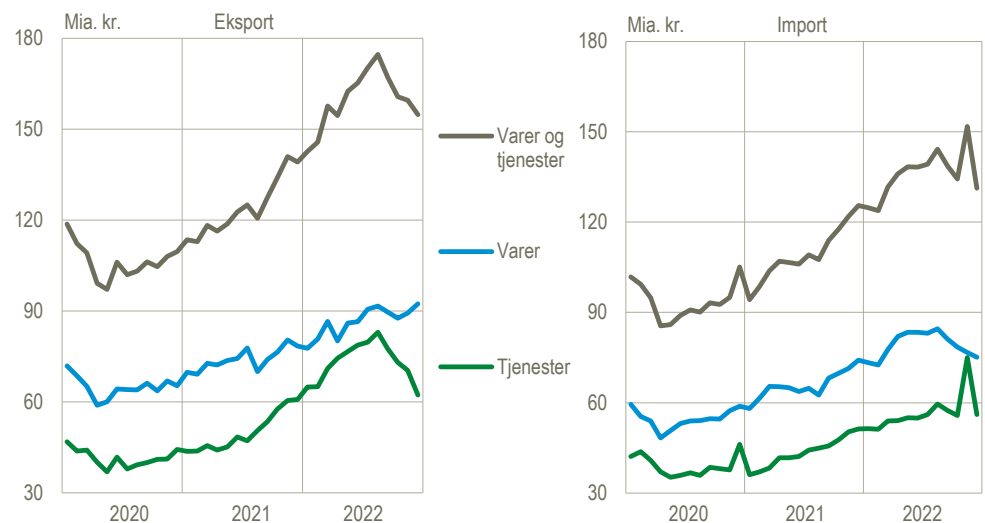


Søtransport trak eksporten ned i december

I december faldt den samlede eksport af varer og tjenester med 3,0 pct. til 155 mia. kr. Den samlede import faldt med 13,5 pct. til 131 mia. kr., hvilket især skyldes køb af et patent på 17 mia. kr. i november. Den samlede eksport er over de seneste tre måneder faldet med 7,2 pct., mens importen er faldet 1,1 pct. Faldet i eksporten er især trukket af et fald i søtransporten. Det viser tallene opgjort i løbende priser, når der korrigeres for normale sæsonudsving.

Eksport og import af varer og tjenester, løbende priser, sæsonkorrigeret

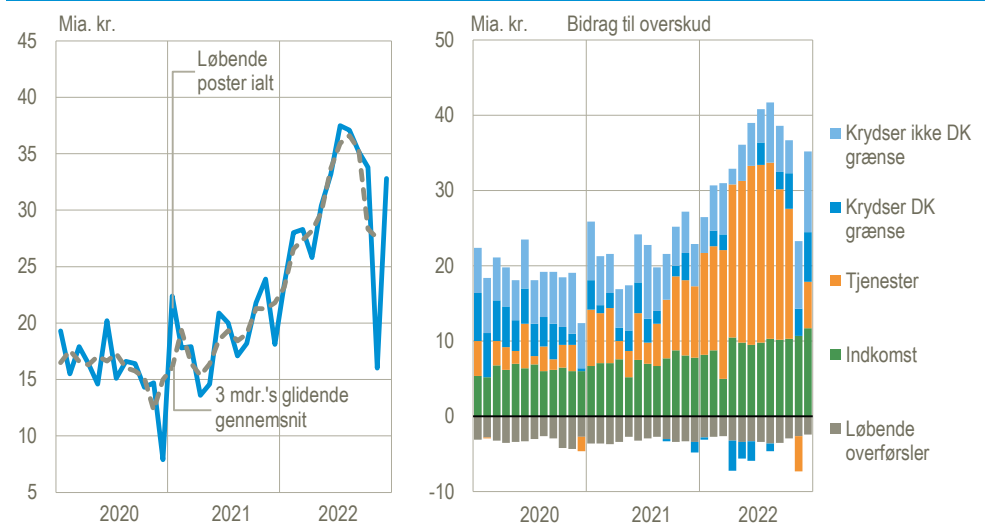


Kilde: www.statistikbanken.dk/bbm

Stigning i overskuddet på betalingsbalancen i december

I december lå overskuddet på betalingsbalancens løbende poster på 32,8 mia. kr. Overskuddet for november var betydeligt lavere, hvilket skal ses i lyset af et engangskøb af et patent.

Betalingsbalancens løbende poster, sæsonkorrigeret



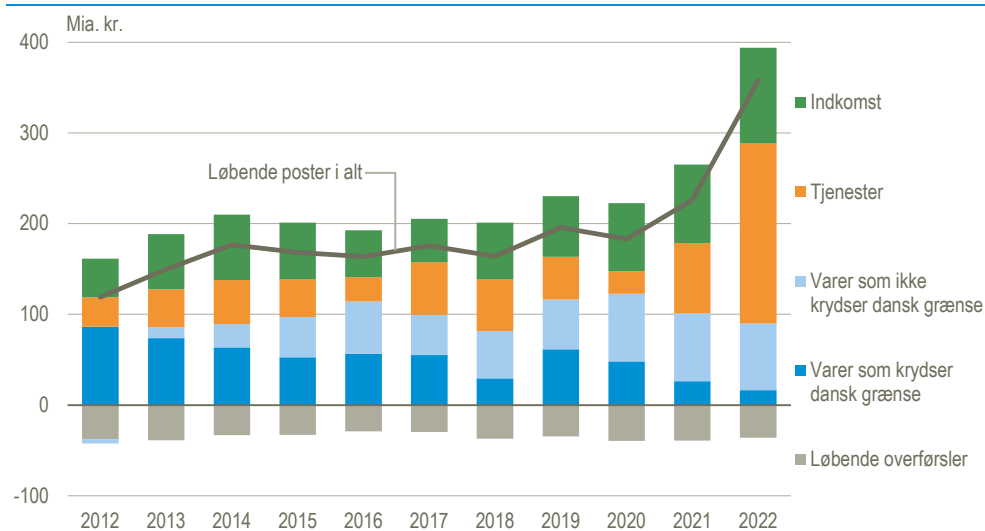
Anm. Handlen med varer er fordelt på varer, der krydser grænsen, og varer, der ikke krydser grænsen. Varer, der ikke krydser grænsen, er fx varer, som er produceret og solgt i udlandet, og som er dansk ejede under produktions- og salgsprocessen, eller avance fra salg af færdigvarer, der er købt og direkte videresolgt i udlandet. Varer, der ikke krydser grænsen, omfatter også køb af brændstof og andre varer til forbrug i forbindelse med transport i udlandet.

Kilde: www.statistikbanken.dk/bbm

Markant stigning i overskuddet på betalingsbalancen i 2022

Overskuddet på betalingsbalancen steg i 2022 med 132 mia. kr. til 358 mia. kr. Dette skyldes især en stigning i overskuddet på tjenestehandlen, som steg 121 mia. kr. til 198 mia. kr. bl.a. forårsaget af høje fragtrater på søtransport. Overskuddet på indkomst steg 19 mia. kr. til 106 mia. kr. Omvendt faldt overskuddet på handlen med varer med 11 mia. kr. til 90 mia. kr. Løbende overførsler bidrog med et underskud på 36 mia. kr.

Bidrag til overskud på betalingsbalancens løbende poster

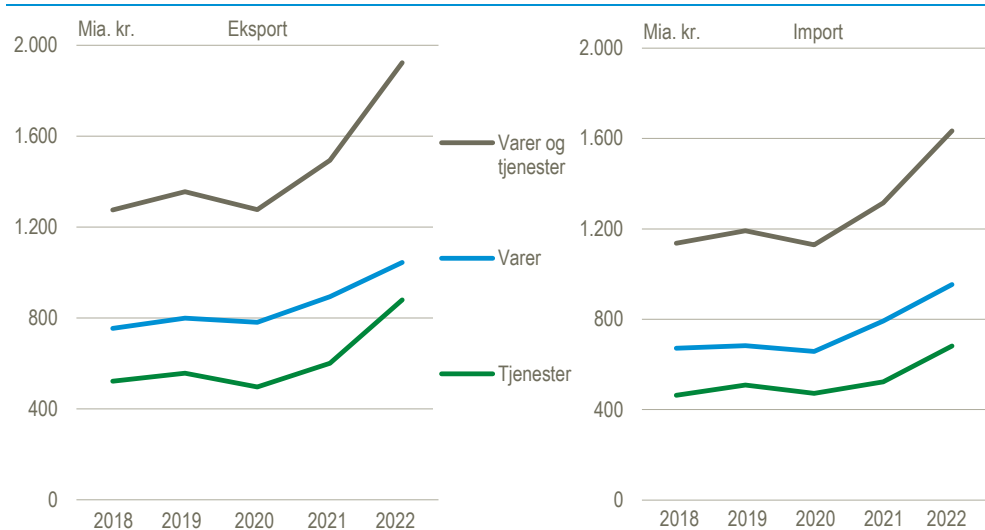


Kilde: www.statistikbanken.dk/bbq

Eksporten tæt på 2.000 mia. kr. i 2022

I 2022 steg eksporten af varer og tjenester med 429 mia. kr. til 1.923 mia. kr., mens importen steg med 319 mia. kr. til 1.634 mia. kr. Tjenesterne udgjorde to tredjedele af den samlede stigning i eksporten, mens stigningen i importen fordelte sig ligeligt mellem varer og tjenester. Stigningerne i udenrigshandlen skal ses i lyset af den generelle prisudvikling, samt udviklingen i fragtraterne, som i starten af 2022 bidrog til kraftig vækst i søtransporten.

Eksport og import af varer og tjenester, løbende priser



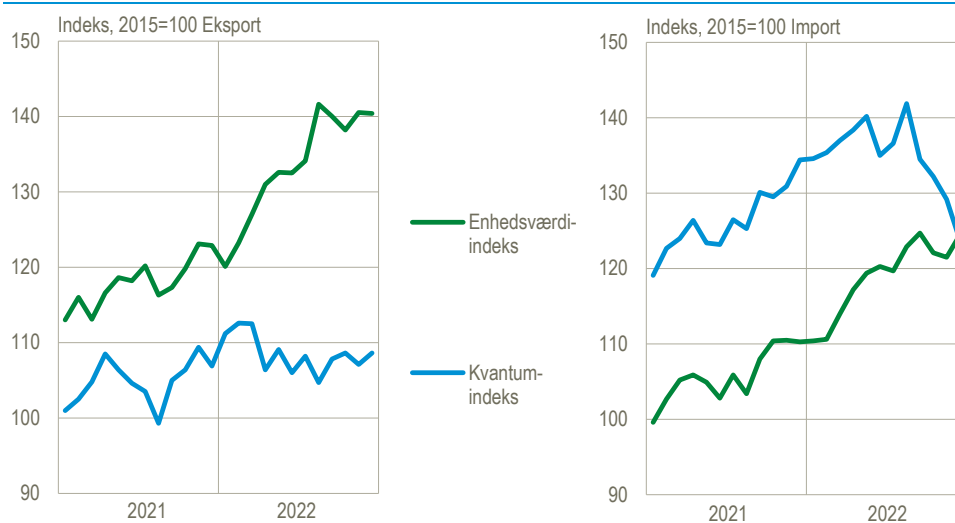
Kilde: www.statistikbanken.dk/bbq

Prisstigninger trækker vareeksporten op i 2022

Udenrigshandlen påvirkes af udviklingen i såvel priser som mængder. Enhedsværdiindekset udtrykker den ændring i værdien af de importerede og eksporterede varer, der hovedsageligt fremkaldes af prisændringer, mens kvantumindekset viser den

ændring i værdien, der skyldes mængdeændringerne. For eksporten af varer har priserne bidraget mest til stigningen i 2022. For importen har der gennem de seneste måneder været et fald i mængderne, hvilket primært skyldes et fald i medicinalvarer samt animalske og vegetabiliske olier.

Indeks for udenrigshandel med varer, sæsonkorrigerede tal



Anm.: Beregningerne foretages på grundlag af oplysningerne om de importerede og eksporterede mængder og værdier for alle 8-cifrede varekoder i EU's kombinerede nomenklatur. Særlige varegrupper udelades dog af indeksberegningerne, hvis varerne ikke er egnet til at indgå i beregningerne. Læs mere om indeksberegningerne i [Indeks for udenrigshandel](#)
Kilde: www.statistikbanken.dk/uhixm

Ændringer i forhold til seneste offentliggørelse

Overskuddet på betalingsbalancens løbende poster er nedjusteret med 14,8 mia. kr. for januar-november 2022 i forhold til seneste offentliggørelse. Indtægterne blev opjusteret med 14,8 mia. kr., mens udgifterne blev opjusteret med 29,6 mia. kr. Ændringerne skyldes nye oplysninger fra virksomhederne, bl.a. køb af et patent.

Betalingsbalancens løbende poster

	Sæsonkorrigerede tal				Faktiske tal	
	2022		Udvikling		Januar-december	
	Nov.	Dec.	Dec. ¹	3 mdr. ²	2021	2022
	mia. kr.		pct.		mia. kr.	
Løbende poster i alt	16,0	32,8	226,2	357,8
Indtægter	185,8	182,0	-2,1	-5,6	1 738,7	2 216,0
Udgifter	169,8	149,1	-12,2	-1,2	1 512,5	1 858,2
Varer og tjenester	7,9	23,5	178,7	288,3
Eksport	159,6	154,8	-3,0	-7,2	1 494,0	1 922,8
Import	151,7	131,2	-13,5	-1,1	1 315,2	1 634,4
Varer	12,6	17,3	101,1	90,0
Eksport	89,3	92,4	3,5	-0,9	893,4	1 043,4
Import	76,7	75,1	-2,0	-7,5	792,4	953,4
Varer som krydser dansk grænse	3,6	6,6	26,3	16,5
Eksport	72,9	74,7	2,5	-1,6	757,2	870,0
Import	69,3	68,1	-1,8	-6,4	730,9	853,5
Varer som ikke krydser dansk grænse	9,0	10,7	74,7	73,6
Eksport	16,4	17,7	8,2	2,3	136,2	173,4
Import	7,4	7,1	-4,1	-16,4	61,5	99,9
Tjenester	-4,7	6,2	77,6	198,3
Eksport	70,4	62,3	-11,4	-14,3	600,5	879,4
Import	75,0	56,1	-25,2	8,0	522,9	681,1
Indkomst	10,7	11,7	86,6	105,7
Indtægter	23,3	24,2	4,1	4,8	217,9	260,7
Udgifter	12,6	12,5	-0,8	2,1	131,2	155,0
Løbende overførsler	-2,6	-2,4	-39,2	-36,2
Indtægter	2,9	3,0	2,5	8,1	26,8	32,5
Udgifter	5,5	5,4	-1,6	-10,0	66,0	68,7
Kapitaloverførsler mv.	0,7	0,7	2,6	5,6
Fordringserhvervelse, netto	16,7	33,5	228,8	363,4

¹ December 2022 i forhold til november 2022.

² Oktober-december 2022 i forhold til juli-september 2022.

Kilde: www.statistikbanken.dk/bbm

Indikator for varehandel med lande uden for EU

Som led i belysningen af invasionen i Ukraine, er de tidlige indikatorer for udviklingen i udenrigshandlen med lande uden for EU udvidet med Rusland og Ukraine. Se mere på emnesiden om: [Detaljeret import og eksport](#).

Mere information: Mere detaljerede oplysninger om betalingsbalancen kan ses på www.dst.dk/stattabel/3051 i Statistikbanken, på emnesiderne [Betalingsbalancens løbende-poster](#) og [Import og eksport af varer og tjenester](#). Denne udgivelse er en af flere konjunkturindikatorer fra Danmarks Statistik. Læs mere om konjunkturindikatorer og de nyeste nøgletal på www.dst.dk/konjunkturdata. For en opgørelse af den mængdemæssige udvikling i handlen med varer og tjenester henvises der til nationalregnskabets opgørelser.

Kilder og metoder: Betalingsbalancen er en opgørelse over værdien af de økonomiske transaktioner med udlandet i en given periode. Se flere oplysninger i statistikdokumentationen for [Betalingsbalance](#), [Udenrigshandel med varer](#) og [Udenrigshandel med tjenester](#). Der gøres opmærksom på at sæsonkorrektionen for tiden er forbundet med større usikkerhed grundet de store udsving i data under COVID-19.

Næste offentliggørelse: *Betalingsbalance og udenrigshandel januar 2023* udkommer 13. marts 2023.

Henvendelse: Kirstine Sewohl, tlf. 39 17 35 43, ksw@dst.dk

Agnes N. Urup, tlf. 39 17 31 83, anu@dst.dk