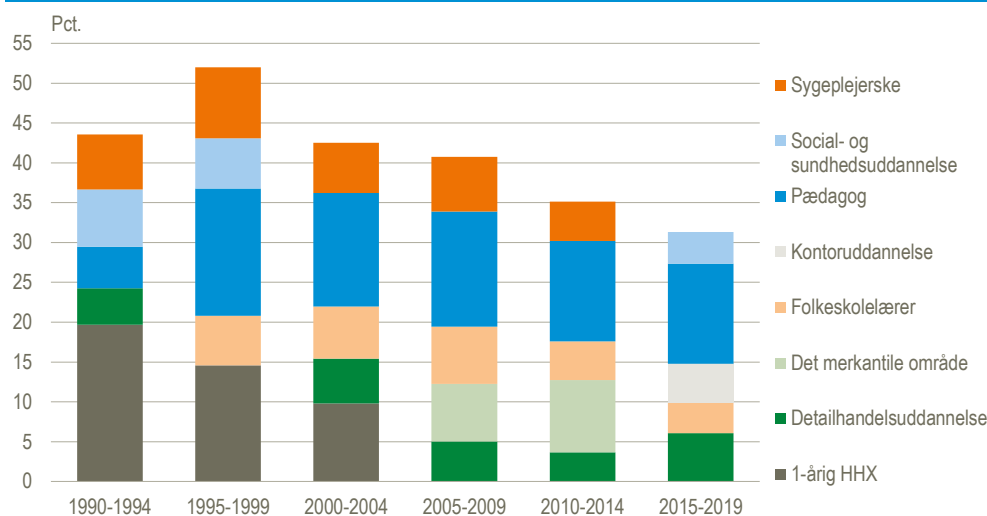


## Studenter med laveste karakter læser til pædagog

For studenter med karaktergennemsnit blandt de laveste 10 pct. i deres årgang har især pædagoguddannelsen været mest populær de seneste tre årtier. Folkeskolelæreruddannelsen og sygeplejerskeuddannelsen har også været populære blandt de fleste årgange, på nær perioden 1990-1994 for folkeskolelæreruddannelsen og perioden 2015-2019 for sygeplejerskeuddannelsen.

### Andel af studenter med laveste karakter, der påbegynder en uddannelse



Kilde: Baseret på særkørsel på Danmarks Statistiks Elevregister

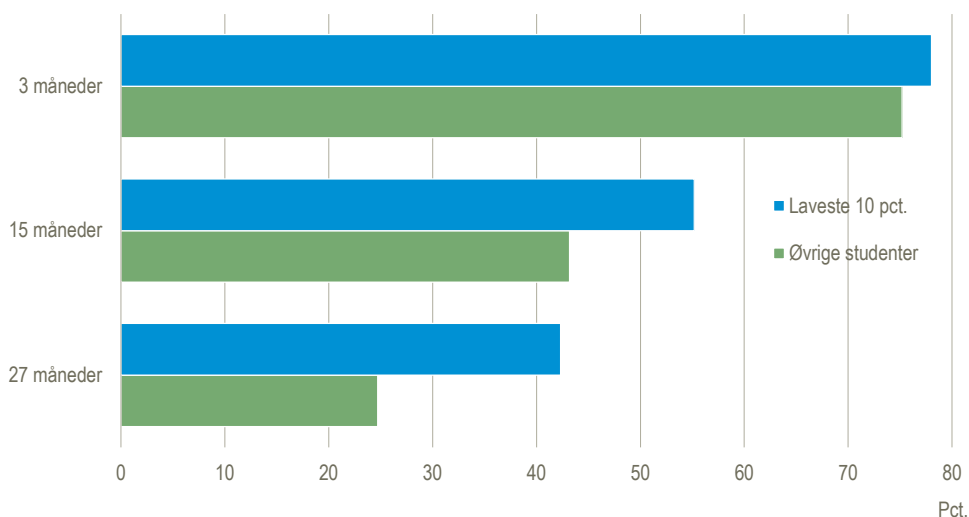
### Få vælger en akademisk uddannelse

I perioden 1990 til 2019 var det mellem 7 og 10 pct. af studenter med karaktergennemsnit blandt de laveste 10 pct. i deres årgang, der valgte at påbegynde en akademisk uddannelse. Der var stor spredning i valget af akademisk uddannelse, og der var ikke én uddannelse, som udgjorde en stor andel.

### Færre blandt de laveste 10 pct. påbegynder en uddannelse

Med udgangspunkt i samtlige studenter fra årgangene 1990-2017 er der færre studenter med karaktergennemsnit blandt de laveste 10 pct., der påbegynder en uddannelse, sammenlignet med de øvrige studenter. Forskellen mellem disse to grupper bliver større over tid. Tre måneder efter deres studentereksamen var 78 pct. af studenterne med de laveste karakterer ikke i gang med en uddannelse, hvor andelen var 75 pct. for den øvrige gruppe. 15 måneder efter studentereksamen var det hhv. 55 pct. og 43 pct., der ikke var i gang med en uddannelse. Ser man på 27 måneder efter studentereksamen, var det 42 pct. af studenterne med de laveste karaktergennemsnit, der ikke var i gang med en uddannelse, hvor andelen var 25 pct. blandt de øvrige studenter.

## Andel af studenter som ikke har påbegyndt en uddannelse efter studentereksamen



Kilde: Baseret på særkørsel på Danmarks Statistiks Elevregister

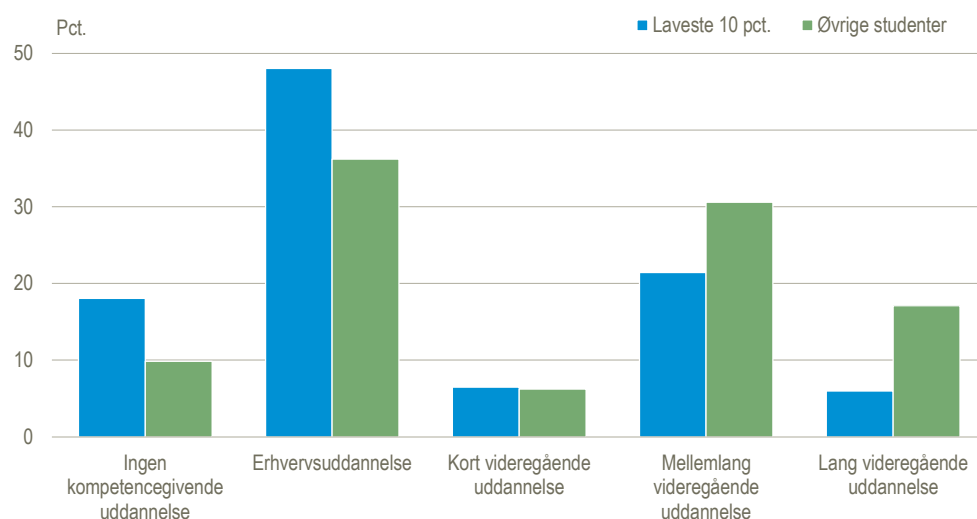
## Indvandrere og efterkommere overrepræsenteret i gruppen

Blandt alle studenter fra årgangene 1990-2019 var der 93 pct. af dansk oprindelse, 3 pct. med indvandrerbaggrund og 4 pct. efterkommere. Ser man på den gruppe af studenter med karaktergennemsnit blandt de laveste 10 pct., er det 85 pct. som er af dansk oprindelse, 7 pct. har indvandrerbaggrund og 8 pct. er efterkommere.

## Store forskelle i forældres uddannelsesbaggrund

Der er store forskelle i forældres uddannelsesbaggrund, når man sammenligner studenter med karaktergennemsnit blandt de laveste 10 pct. med de øvrige studenter. Blandt gruppen med de laveste karakterer har 18 pct. af forældrene ingen kompetencegivende uddannelse. Til sammenligning er andelen 10 pct. for de øvrige studenter. Samtidigt har 21 pct. af forældrene for gruppen med de laveste karakterer en mellemlang videregående uddannelse, hvor det tilsvarende tal er 31 pct. for de øvrige studenter. Der er ligeledes stor forskel på andelen af forældre med en lang videregående uddannelse, hvor andelen er hhv. 6 pct. for dem med de laveste karakterer og 17 pct. for resten.

## Forældres uddannelsesbaggrund for studenter



Kilde: Baseret på særkørsel på Danmarks Statistiks Elevregister

---

**Mere information:** Oplysninger om påbegyndte og fuldførte uddannelser kan findes i [www.statistikbanken.dk/uddakt10](http://www.statistikbanken.dk/uddakt10). Akademiske uddannelser kan her findes under hovedgruppe H60, H70 og H80.

**Kilder og metoder:** Statistikken inkluderer alle personer, der i perioden 1990-2019 har gennemført en gymnasial uddannelse med et registreret karaktergennemsnit. Statistikken er baseret på Danmarks Statistiks elevregister. Akademiske uddannelser omfatter bachelor-, kandidat- og ph.d.-uddannelser.

**Næste offentliggørelse:** Der er ikke planlagt flere offentliggørelser

**Henvendelse:** Sose Hakhverdyan, tlf. 39 17 37 56, [soh@dst.dk](mailto:soh@dst.dk)