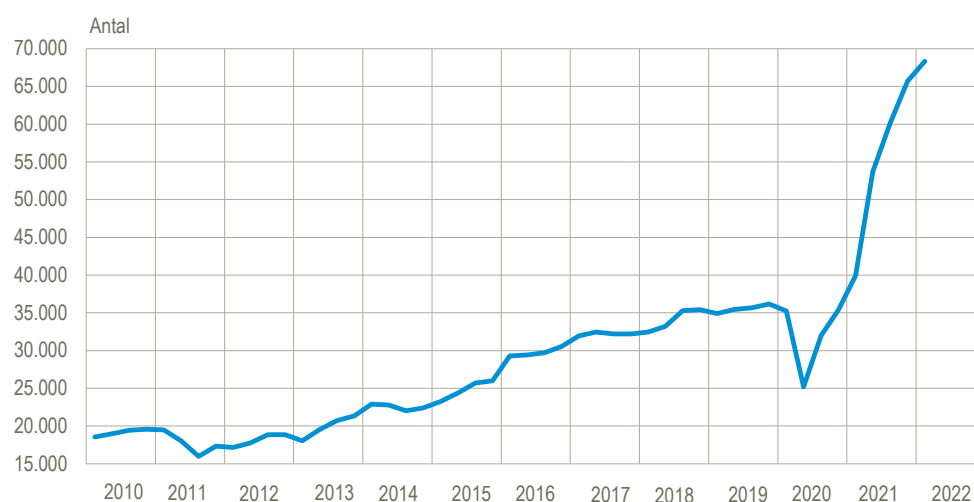


Antallet af ledige stillinger stiger fortsat

I første kvartal 2022 steg antallet af ledige stillinger i den private sektor med 2.600 til 68.300, når der er korrigeret for sæsonudsving. Stigningen fra de foregående seks kvartaler er dermed fortsat. I forhold til starten af 2020, umiddelbart før den første nedlukning grundet Covid-19, var der 94 pct. flere ledige stillinger i første kvartal 2022. Andelen af ledige stillinger udgjorde i første kvartal 3,7 pct. af samtlige stillinger. Det er en stigning på 0,1 procentpoint i forhold til kvartalet før.

Antal ledige stillinger i den private sektor, sæsonkorrigeret

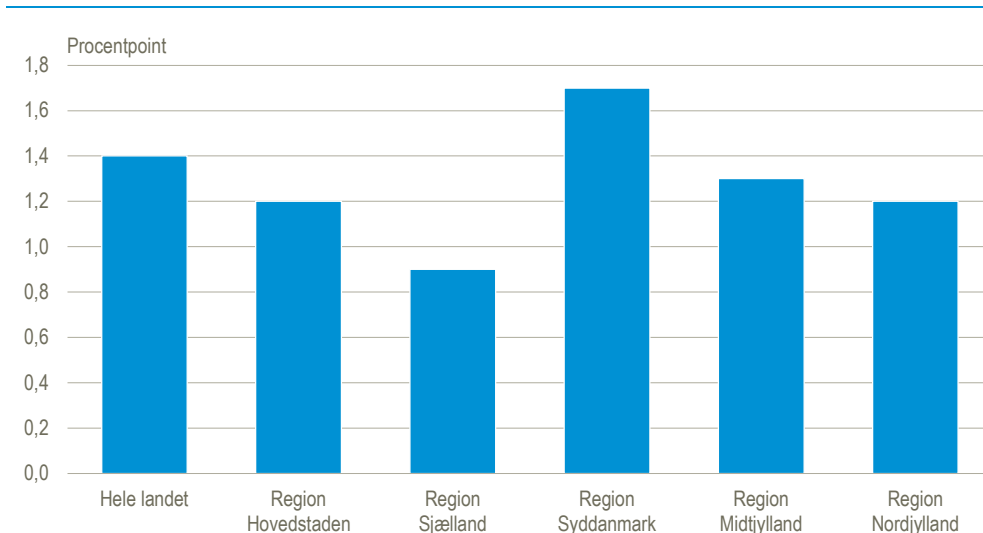


Kilde: www.statistikbanken.dk/lsk03

Andelen af ledige stillinger er nu størst i Region Syddanmark

For første gang siden statistikkens start i 2010 havde Region Hovedstaden ikke den højeste andel af ledige stillinger i første kvartal 2022. Region Syddanmark har overtaget denne placering efter at have haft den største stigning på 1,7 procentpoint i andelen af ledige stillinger i forhold til samme kvartal sidste år. Herefter udgjorde de ledige stillinger i Syddanmark 3,9 pct. af samtlige stillinger i regionen. Mindste stigning i andelen af ledige stillinger på 0,9 procentpoint havde Region Sjælland. Samtidig havde regionen også den lavest andel af ledige stillinger med 2,7 pct.

Udviklingen i andelen af ledige stillinger fordelt på regioner. 1. kvrt. 2022 i forhold til 1. kvrt. 2021

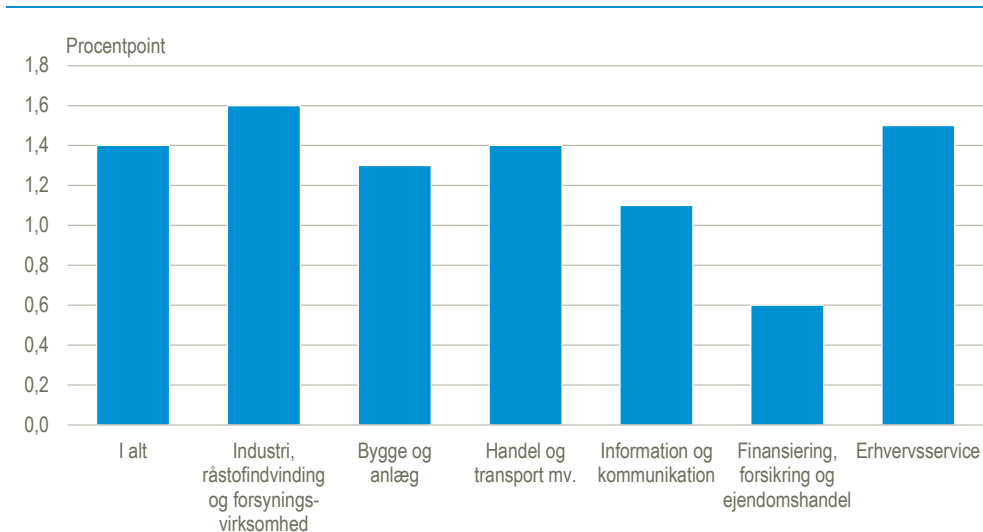


Kilde: www.statistikbanken.dk/lsk02

Størst stigning i industri, råstofindvinding og forsyningsvirksomhed

Branchen *industri, råstofindvinding og forsyningsvirksomhed* havde i første kvartal 2022 den største stigning i andelen af ledige stillinger på 1,6 procentpoint i forhold til samme kvartal året før. Med en andel af ledige stillinger på 4,8 pct. var *information og kommunikation* den branche, der havde den højeste andel af ledige stillinger i første kvartal, idet andelen for denne branche steg med 1,1 procentpoint.

Udviklingen i andelen af ledige stillinger fordelt på brancher. 1. kvrt. 2022 i forhold til 1. kvrt. 2021



Kilde: www.statistikbanken.dk/lsk01

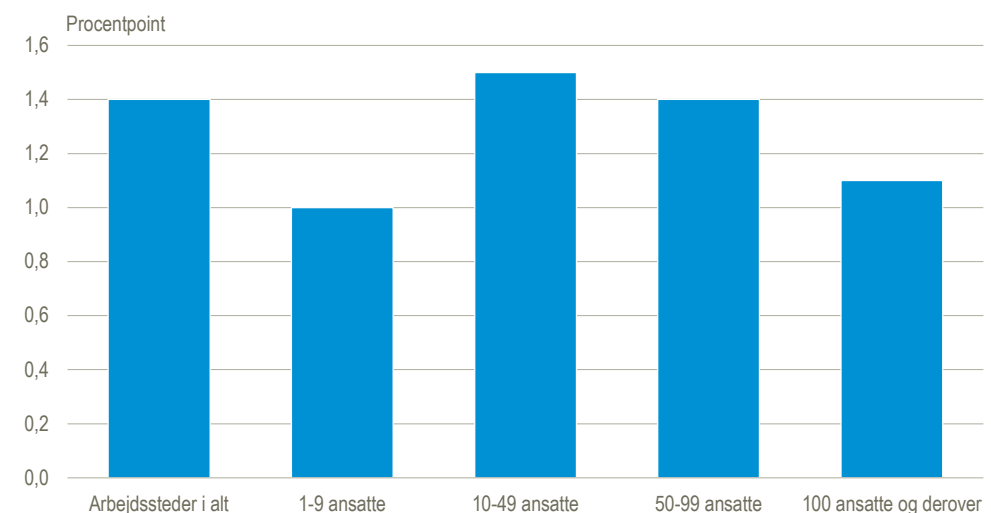
Mindst stigning i finansiering, forsikring og ejendomshandel

Finansiering, forsikring og ejendomshandel havde i første kvartal med 0,6 procentpoint den mindste stigning i andelen af ledige stillinger til 2,6 pct. i forhold til samme kvartal året før. Dermed havde branchen fortsat den laveste andel af ledige stillinger.

Arbejdssteder med 10-49 ansatte havde den største stigning

Den største stigning i andelen af ledige stillinger havde arbejdssteder med 10-49 ansatte. Her steg andelen med 1,5 procentpoint til en andel af ledige stillinger på 3,7 pct. For de mindste arbejdssteder – med under ti ansatte – steg andelen af ledige stillinger mindst med 1,0 procentpoint til 3,9 pct. ledige stillinger i første kvartal, sammenlignet med samme periode året før. Hermed havde de mindste arbejdssteder dog stadig den højeste andel af ledige stillinger.

Udviklingen i andelen af ledige stillinger fordelt på størrelse. 1. kv. 2022 i forhold til 1. kv. 2021



Kilde: www.statistikbanken.dk/lsk01

Ledige stillinger i den private sektor fordelt på regioner

	Ledige stillinger					Andel ledige stillinger				
	2021		2022			2021		2022		
	1. kv.	2. kv.	3. kv.	4. kv.	1. kv.	1. kv.	2. kv.	3. kv.	4. kv.	1. kv.
	antal					pct.				
I alt – sæsonkorrigeret	39 939	53 728	60 107	65 697	68 332	2,3	3,0	3,3	3,6	3,7
I alt – faktiske	39 476	55 781	61 502	62 423	67 697	2,2	3,0	3,3	3,3	3,6
Hovedstaden	16 399	21 068	23 835	26 035	25 880	2,6	3,3	3,6	3,8	3,8
Sjælland	3 052	5 239	6 214	4 965	5 054	1,8	2,9	3,2	2,7	2,7
Syddanmark	7 589	11 608	11 751	12 522	14 280	2,2	3,2	3,2	3,4	3,9
Midtjylland	8 379	11 563	12 475	12 641	14 388	2,0	2,7	2,9	2,9	3,3
Nordjylland	2 481	3 840	4 243	3 373	4 686	1,8	2,6	2,8	2,2	3,0
Uden fast arbejdssted ¹	1 575	2 464	2 985	2 888	3 409	2,3	3,5	4,2	3,7	4,9

¹ Uden fast arbejdssted er fiktive enheder, hvor personer uden et fast fysisk arbejdssted er placeret, fx sælgere, sømænd og cykelbude.

Kilde: www.statistikbanken.dk/lsk02 og [lsk03](http://www.statistikbanken.dk/lsk03)

Ledige stillinger (faktiske tal) i den private sektor fordelt på branche og arbejdsstedets størrelse

	1. kvrt. 2022					
	I alt	1-9 ansatte	10-49 ansatte	50-99 ansatte	100 + ansatte	Uden fast arbejdssted ¹
	antal ledige stillinger					
Antal ledige stillinger	67 697	12 728	23 991	8 295	19 274	3 409
Industri, råstofudvinding og forsyningsvirksomhed	12 072	753	4 379	1 278	5 659	4
Bygge og anlæg	7 246	2 201	2 985	1 149	902	9
Handel og transport mv.	24 895	6 373	10 208	3 023	4 235	1 056
Information og kommunikation	6 144	691	2 141	746	2 449	117
Finansiering, forsikring og ejendomshandel	3 355	484	579	389	1 894	8
Erhvervsservice	13 985	2 225	3 699	1 710	4 135	2 215
	andel ledige stillinger i pct.					
Andel ledige stillinger	3,6	3,9	3,7	3,4	3,1	4,9
Industri, råstofudvinding og forsyningsvirksomhed	3,4	2,8	5,2	2,5	2,9	0,8
Bygge og anlæg	3,8	4,7	3,9	3,9	2,4	0,8
Handel og transport mv.	3,3	4,5	3,1	3,1	2,6	4,9
Information og kommunikation	4,8	3,6	5,4	4,8	4,7	3,9
Finansiering, forsikring og ejendomshandel	2,6	1,6	2,2	3,2	3,2	0,9
Erhvervsservice	4,2	3,7	4,3	4,2	3,9	5,3

¹ Se note til ovenstående tabel.

Kilde: www.statistikbanken.dk/lisk01

Mere information: Tallene kan findes i Statistikbanken på www.dst.dk/staffabel/1402. Nyere data baseret på andre kilder om ledige stillinger kan findes på Danmarks Statistiks hjemmeside for [eksperimentel statistik](#).

Kilder og metoder: Statistikken dækker tilnærmelsesvist den private sektor, idet statistikken dækker de fleste brancher, som domineres af private virksomheder. Der indsamles dog ikke data for landbrug, skovbrug og fiskeri samt kultur, fritid og anden service. Statistikken udarbejdes kvartalsvis, men data indsamles månedsvist. Statistikken er således ikke en status på et givet tidspunkt, men beskriver ledige stillinger som et gennemsnit for hele kvartalet. Opgørelsesdatoerne i 1. kvrt. 2022 var 12. januar, 9. februar og 9. marts. I forbindelse med indberetning for 1. kvrt. 2020 var opgørelsesdagene 13. januar, 10. februar og 11. marts 2020, altså før den første nedlukning. De generelle kilder og metoder er detaljeret beskrevet i [statistikdokumentationen](#) og på [emnesiden](#).

Næste offentliggørelse: *Ledige stillinger 2. kvrt. 2022* udkommer 1. september 2022.

Henvendelse: Henriette Rosenstrøm, tlf. 39 17 34 44, hro@dst.dk