

Konkurser i aktive virksomheder

Sæsonkorrigeret

200

april

www.statistikbanken.dk/konk3

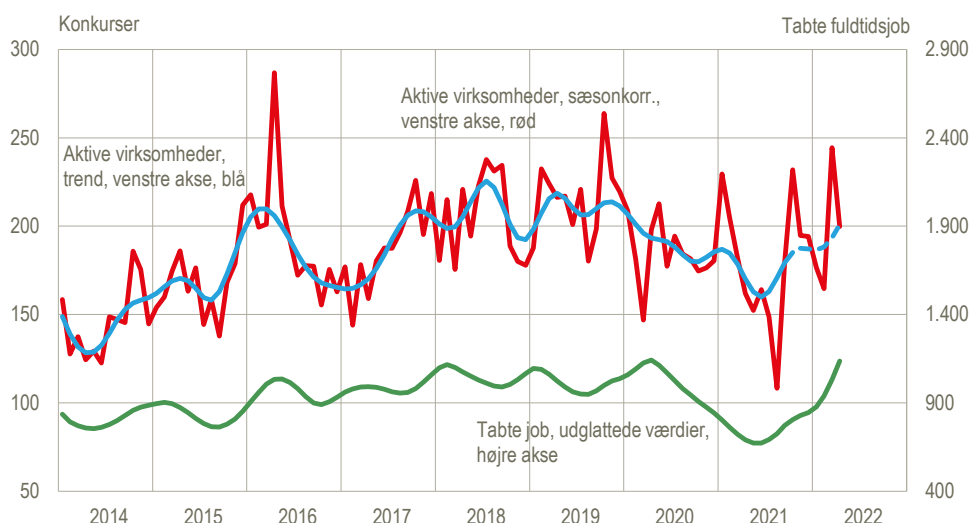
-18,3 %

fra marts til april

Fortsat stigning i antal tabte job i april

Der var 200 erklærede/kundgjorte konkurser i april blandt *aktive* virksomheder, når der korrigeres for normale sæsonudsving, og det er 18,3 pct. færre end i marts. Konkurserne medførte 1.393 tabte job (omregnet til fuld tid) i faktiske tal, hvilket er 29,5 pct. flere end i marts. Jobtabet er bredt funderet hos de konkursramte aktive virksomheder. Hovedparten af jobtabet er sket i anpartsselskaber, se mere herom senere i artiklen. Antallet af konkurser i aktive virksomheder i perioden februar-april var 7,7 pct. højere end i de foregående tre måneder, mens jobtabet var 26,5 pct. højere.

Konkurser i aktive virksomheder, sæsonkorrigeret og trend samt konkursramte fuldtidsjob



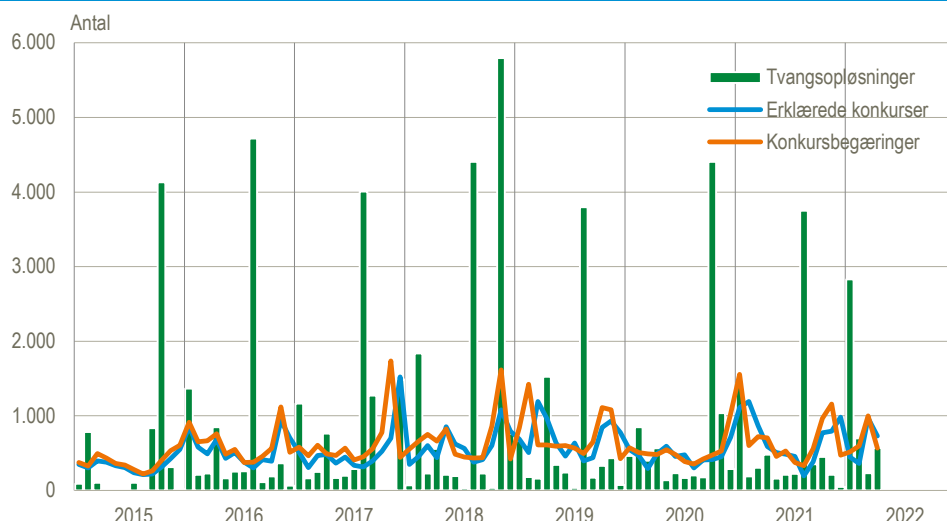
Kilde: www.statistikbanken.dk/konk3 og egne beregninger baseret på tal fra Konkursregistret, der ikke kan genfindes i Statistikbanken

Tvangsopløsninger og konkursbegæring som tidlige indikatorer

Tvangsopløsninger og konkursbegæring, som forekommer forud for konkurserne i mange konkursforløb, giver dels nogle gode indikationer på, hvad der kan forventes af konkurserklæringer i de kommende måneder, og dels hjælper de med at isolere aktuelt betingede udviklinger i de nyeste konkurstal fra tidligere begivenheder. Se mere herom i seneste offentliggørelse: [Nyt fra Danmarks Statistik 2022:118](#).

Aktuelt må det forventes, at alene forventede konkurser efter tvangsopløsningerne i januar og februar vil påvirke konkurstallene for de kommende måneder med omkring 465 konkurser. Konkursbegæringerne i april indikerer på tilsvarende vis omkring 545 konkurser i maj.

Tvangsopløsninger, konkursbegæringer og konkurser



Kilde: www.statistikbanken.dk/konk11e samt særudtræk fra Erhvervsregistret, der ikke er i Statistikbanken

Erklærede konkurser i april i faktiske tal

Det *totale* antal erklærede konkurser i april var på 729 opgjort i faktiske tal. Det skal bemærkes, at 347 heraf stammer fra det ekstraordinært store antal tvangsopløsninger i januar, og at 334 af konkursene var i iværksættervirksomheder.

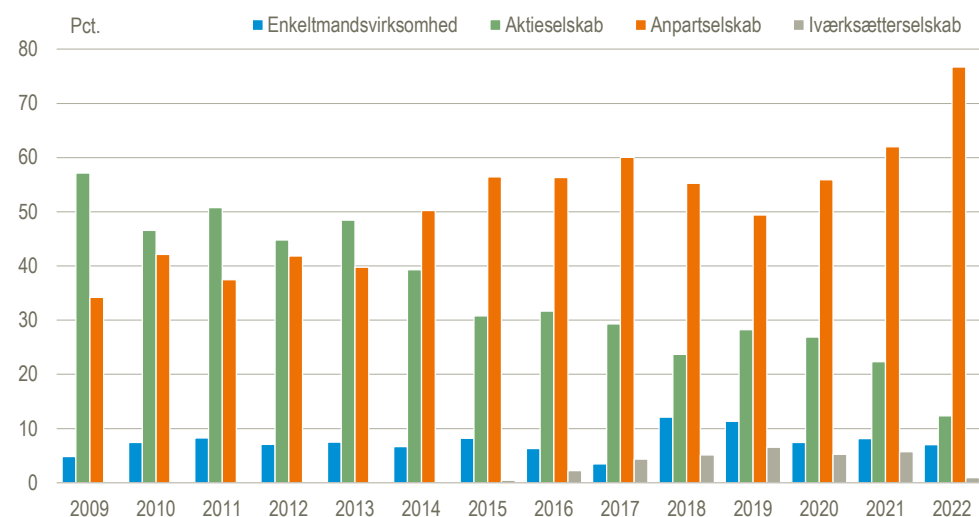
Af de 729 konkurser var 202 eller 28 pct. i aktive virksomheder, der har ansatte og/eller en omsætning \geq 1 mio. kr. Der var 15 konkurser i april fra tvangsopløsningerne i januar. Af de 202 aktive var 157 anpartsselskaber, 19 enkeltmandsvirksomheder, 14 aktieselskaber og 5 var iværksætterselskaber.

De resterende 527 konkurser var i de såkaldte nulvirksomheder, der ikke har ansatte og kun en mindre omsætning. 332 af konkursene stammer fra tvangsauktioner i januar. 176 af nulvirksomhederne var anpartsselskaber, mens 329 var iværksætterselskaber.

De fleste jobtab sker i anpartsselskaber

Der er siden 2009 sket en kraftig forskydning i hvilke virksomhedsformer, der står for de største andele af de tabte job. I de første år efter finanskrisen stod aktieselskaberne for omkring 50 pct. af de tabte job, mens anpartsselskaberne stod for omkring 40 pct. I de seneste år er billedet et ganske andet. Over 60 pct. af jobtabet er sket i anpartsselskaber mod omkring 20 pct. i aktieselskaber. Der er pr. definition kun jobtab i aktive virksomheder.

Konkursramte fuldtidsjob fra konkurser i aktive virksomheder



Kilde: Egne beregninger baseret på tal fra Konkursregistret, der ikke kan genfindes i Statistikbanken

Hovedstaden og Region Midtjylland stod for 63 pct. af de tabte job

Der blev tabt 1.393 job ved de 729 erklærede konkurser i april mod 1.076 tabte job i marts. Der er ingen enkelte konkurser med over 100 tabte job. I perioden februar-april blev i alt 3.138 job ramt af konkurs mod 2.481 i den foregående tremånedersperiode. Region Hovedstaden stod for 31 pct. af de tabte job i april, mens Region Sjælland stod for 8 pct. og Region Syddanmark for 22 pct. Region Midtjylland stod for 32 pct. og Region Nordjylland for 7 pct.

Tvangsopløsninger, efterfølgende konkurser og tidsforløb. Januar 2015 - april 2022

	Tvangsopløsninger		Konkurser ¹	Andel	Gennemsnit	Median
	antal			pct.	dage	
I alt	68 351	30 364		44,4	111	92
Aktive virksomheder	7 550	4 107		54,4	110	71
Nulvirksomheder	60 734	26 253		43,2	111	93

¹ Kun konkurser med en forudgående tvangsopløsning.

Kilde: Egne beregninger på særudtræk fra Erhvervsregistret, der ikke er i Statistikbanken

Konkurser og tabte job i udvalgte branchegrupper og i regioner mv.

	2021									2022			
	Apr.	Maj	Juni	Juli	Aug.	Sept.	Okt.	Nov.	Dec.	Jan.	Feb.	Mar.	Apr.
	antal konkurser												
Sæsonkorrigerede i alt	606	523	537	475	352	490	738	584	603	574	470	726	664
Heraf i aktive virksomheder	162	152	164	149	108	180	232	195	194	177	165	244	200
Faktiske i alt	590	508	486	454	194	385	774	795	981	447	363	970	729
Landbrug, skovbrug og fiskeri	8	7	12	8	3	6	7	10	14	7	6	13	10
Industri, råstofindustri og forsyningsvirksomhed	17	16	22	30	6	14	31	41	43	24	24	33	23
Bygge og anlæg	83	68	82	74	34	77	115	112	129	74	59	128	103
Handel og transport mv.	172	126	132	122	56	116	217	220	243	129	120	266	201
Ejendomshandel og udlejning	12	12	15	10	5	11	25	18	19	6	5	23	21
Erhvervs-service	136	191	92	81	35	71	139	147	182	81	70	170	119
Øvrige brancher, ex. uoplyste	162	88	131	128	55	89	240	246	351	125	79	337	251
Uoplyst aktivitet	-	-	-	1	-	1	-	1	-	1	-	-	1
Hovedstaden	297	179	216	230	81	182	448	452	626	208	133	578	394
Sjælland	57	53	67	60	22	45	78	84	86	46	62	95	53
Syddanmark	121	152	73	64	21	54	79	47	75	60	73	115	66
Midtjylland	75	91	87	69	50	64	117	173	155	105	63	134	173
Nordjylland	40	33	43	31	20	40	52	39	39	28	32	48	43
	antal tabte fuldtidsjob												
I alt	606	733	431	788	331	1 248	808	1 232	694	555	669	1 076	1 393
Hovedstaden	201	275	152	195	79	555	321	594	271	132	213	282	430
Sjælland	70	106	70	83	24	184	55	221	63	106	224	270	108
Syddanmark	100	63	105	145	10	191	133	129	93	96	107	249	313
Midtjylland	152	251	76	285	70	178	154	177	218	191	85	160	451
Nordjylland	83	38	28	80	148	140	145	111	49	30	40	115	91

Kilde: www.statistikbanken.dk/konk4 (branchegeupper), [konk15](http://www.statistikbanken.dk/konk15) (enkeltbrancher) [konk8](http://www.statistikbanken.dk/konk8) og egne beregninger.

Mere information: Find flere tal på www.dst.dk/stattabel/838 i Statistikbanken og på [emnesiden](http://www.dst.dk/emnesiden).

Kilder og metoder: Se flere konjunkturindikatorer, og de nyeste nøgletal på www.dst.dk/konjunkturdata. Læs mere om kilder og metode i [statistikdokumentationen](http://www.dst.dk/statistikdokumentationen).

Næste offentliggørelse: Konkursen maj 2022 udkommer 7. juni 2022.

Henvendelse: Søren Dalbro, tlf. 39 17 34 16, sda@dst.dk