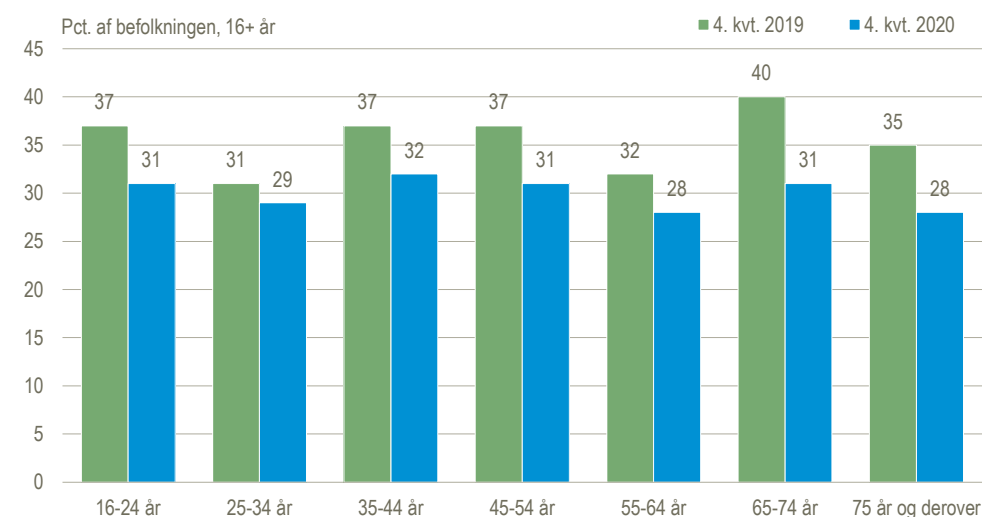


## Mindre frivilligt arbejde i fjerde kvartal 2020

De seneste tal i *Kulturvaneundersøgelsen* viser, at 30 pct. af befolkningen 16 år og derover udførte gratis arbejde som frivillig, fx i en idrætsforening, i lokalsamfundet eller på socialområdet. Antallet af frivillige i fjerde kvartal 2020 var lavere sammenlignet med samme periode i 2019. Det kan forklares med COVID-19 krisen og nedlukningerne af samfundet. Der ses generelt et dyk for alle aldersgrupper. Mest markant blandt borgere fra 65-74 år og borgere 75 år og derover med et fald på hhv. 9 og 7 procentpoint. Den laveste nedgang var blandt 25-34-årige med et fald på 2 procentpoint fra fjerde kvartal 2019 til fjerde kvartal 2020.

### Andelen af frivillige fordelt på alder



Kilde: [www.statistikbanken.dk/kvuhooved](http://www.statistikbanken.dk/kvuhooved)

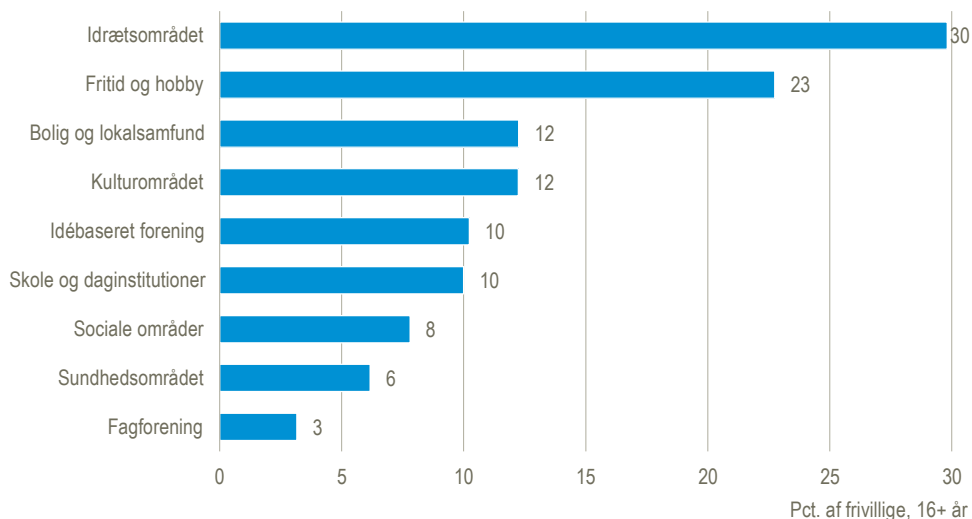
### Højtuddannede og mænd er i højere grad frivillige

34 pct. af borgerne med en videregående uddannelse eller Ph.D. udførte frivilligt arbejde. Det er en større andel end blandt borgere med grundskole eller gymnasial uddannelse som højeste uddannelse, hvor 29 pct. var frivillige. Undersøgelsen viste også, at lidt flere mænd end kvinder var frivillige i fjerde kvartal 2020 med 32 pct. mod 29 pct. blandt kvinderne.

### Flest frivillige inden for idræt og fritid og hobby

På landsplan var der flest frivillige inden for *idræt og fritid og hobby* med hhv. 30 og 23 pct. af samtlige frivillige. *Bolig og lokalsamfund* samt *kulturområdet* beskæftigede begge 12 pct. af de frivillige. Det er ikke alle, der kan nøjes med at være frivillig på ét område. Hver femte angav nemlig, at de udførte frivilligt arbejde inden for to områder.

## Frivilligt arbejde fordelt på områder. 4. kv. 2020

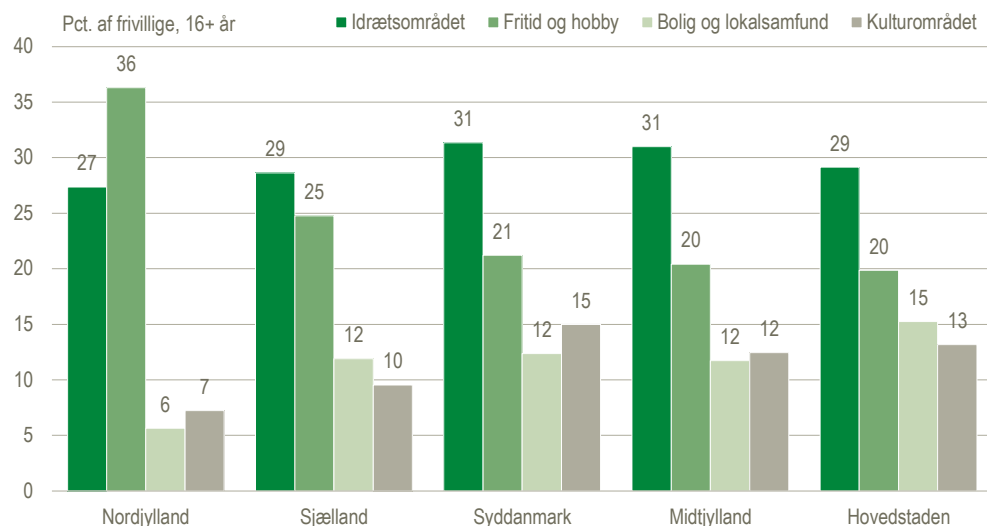


Kilde: [www.statistikbanken.dk/kvufri04](http://www.statistikbanken.dk/kvufri04) og særudtræk for 4. kv. 2020

## Nordjylland har flest frivillige inden for fritid og hobby

*Fritid og hobby*, der blandt andet dækker byvandring og strikkeklubber, var med 36 pct. af de frivillige, det største område i Region Nordjylland. I Region Midtjylland, Syddanmark og Hovedstaden er det kun hver femte, der var beskæftiget med dette. Der var 15 pct. af de frivillige, der beskæftigede sig med *bolig og lokalsamfund* i Hovedstaden, mens andelen kun var 6 pct. i Nordjylland. *Kulturområdet*, fx frivilligt arbejde på biblioteker og museer, havde Syddanmark den største andel af de frivillige med 15 pct., mens Nordjylland havde færrest med 7 pct.

## De fire mest udbredte områder for frivilligt arbejde fordelt på regioner. 4. kv. 2020



Kilde: [www.statistikbanken.dk/kvufri04](http://www.statistikbanken.dk/kvufri04) og særudtræk for 4. kv. 2020

## Tre ud af ti frivillige beskæftiger sig med idræt

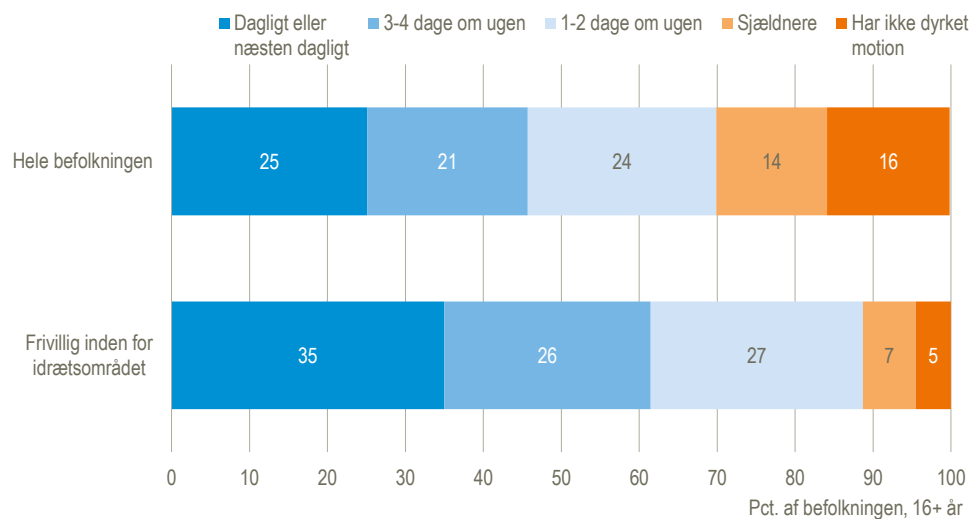
På landsplan var *idræt*, det største område med 30 pct. af de frivillige. I Region Syddanmark, Midtjylland, Sjælland og Hovedstaden var idræt også det område, som flest beskæftigede sig med i fjerde kvartal 2020, mens Region Nordjylland skilte sig ud ved, at idræt var det næstmest udbredte område med 27 pct. af de frivillige i regionen.

## Personer, der arbejder frivilligt på idrætsområdet, er også fysisk aktive

I fjerde kvartal svarede godt hver tredje, der var frivillig på idrætsområdet, at de motionerede dagligt eller næsten dagligt. Det er flere end landsgennemsnittet, hvor hver fjerde trænede dagligt eller næsten dagligt. Frivillige inden for idræt var generelt mere aktive i løbet af ugen. Det var kun 5 pct. af de frivillige inden for idræt,

der ikke havde dyrket motion inden for de seneste tre måneder, mens det gjaldt 16 pct. for hele landet.

#### Motionsvaner blandt personer der er frivillige på idrætsområdet og hele befolkningen. 4. kv. 2020



Kilde: [www.statistikbanken.dk/kvuhyp01](http://www.statistikbanken.dk/kvuhyp01) og særudtræk for 4. kv. 2020

**Mere information:** Statistikbanken på [www.dst.dk/stattabel/2559](http://www.dst.dk/stattabel/2559) og [emnesiden Kulturvaner](#).

**Kilder og metoder:** Oplysningerne kommer fra *Kulturvaneundersøgelsen 4. kv. 2020*. *Kulturvaneundersøgelsen* gennemføres hvert kvartal og begyndte 1. juli 2018. Der spørges ca. 6.000 personer hvert kvartal. Statistikken for fjerde kvartal 2020 er baseret på resultaterne fra 3.422 gennemførte interviews blandt et repræsentativt udsnit af befolkningen i alderen 16 år og over. Læs mere om kilder og metoder i [statistikdokumentationen](#).

**Næste offentliggørelse:** Kulturvaner 1. kv. 2021 udkommer 1. juni 2021

Kulturvaner 2. kv. 2021 udkommer 1. september 2021.

**Henvendelse:** Agnes Tassy, tlf. 24 81 48 78, [ata@dst.dk](mailto:ata@dst.dk)  
Monika Bille Nielsen, 23 34 70 04, [mbs@dst.dk](mailto:mbs@dst.dk)