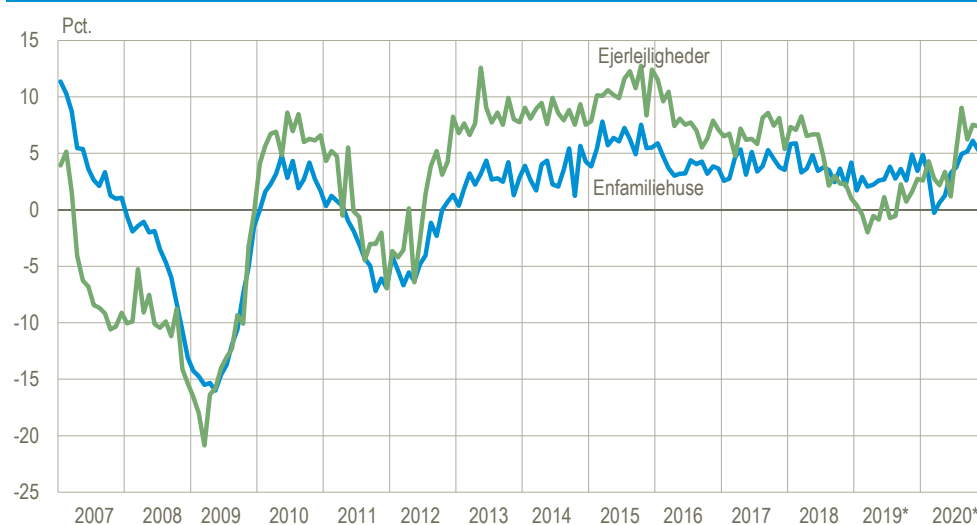


Priserne på ejerlejligheder stiger fortsat mest

På landsplan var den årlige prisstigning på ejerlejligheder i november på 7,4 pct., mens priserne på enfamiliehuse steg 5,3 pct., når prisudviklingen måles i forhold til samme måned året før. Der har været årlige prisstigninger på både ejerlejligheder og enfamiliehuse i alle årets første elleve måneder, dog med undtagelse af et mindre prislefald på 0,3 pct. i marts. For ejerlejligheder er det seneste årlige prislefald i august 2019.

Procentvis prisudvikling over 12 måneder for enfamiliehuse og ejerlejligheder på landsplan



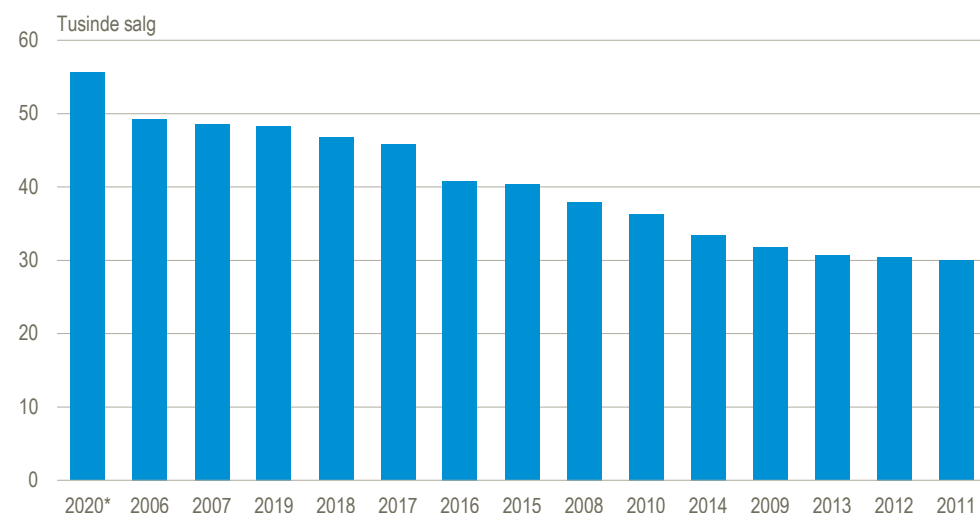
*De seneste elleve måneder er foreløbige tal.

Kilde: www.statistikbanken.dk/ej14

Salget af enfamiliehuse har slået rekord i 2020

Salget af enfamiliehuse har slået rekord i 2020. Set i et historisk perspektiv er der aldrig før blevet handlet så mange enfamiliehuse i et enkelt år som i 2020, hvor salget ligger på 55.582, baseret på månederne januar til november. Det er markant mere end i alle andre år siden opgørelsens start i 2006, som er det næst højeste år med 49.285 handler.

Flest salg i hele landet af enfamiliehuse i almindelig fri handel årligt siden 2006. Januar - november



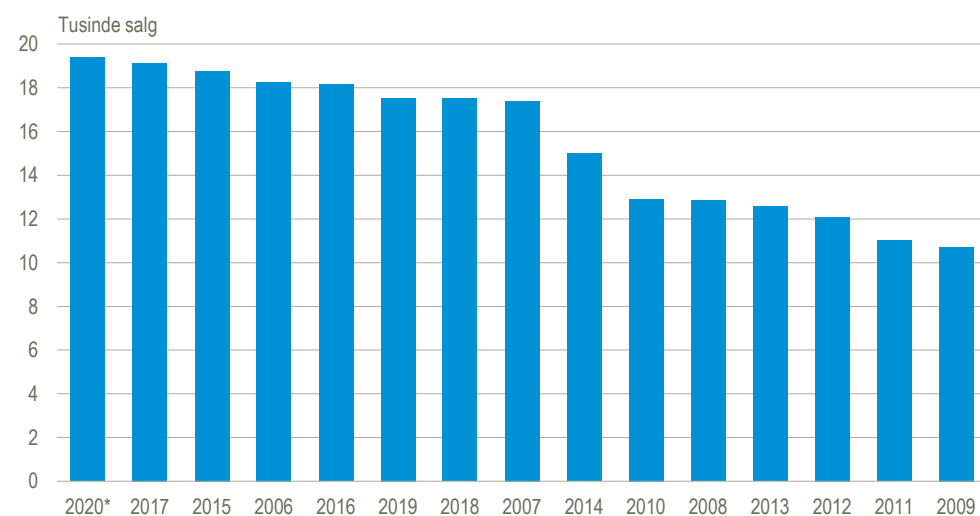
*Foreløbige tal.

Kilde: www.statistikbanken.dk/ej13

Salget af ejerlejligheder ser ud til at slå rekord i 2020

Der har også været godt gang i salget af ejerlejligheder i 2020. Set hen over årene 2006 til 2020, er der solgt flest ejerlejligheder i 2020 i månederne januar til november, med i alt 19.393 solgte ejerlejligheder. Det er marginalt mere end i 2017, hvor det tilsvarende tal er 19.135. Først ved næste offentliggørelse, hvor december indgår, ved vi om 2020 overgår salget for hele 2017.

Flest salg i hele landet af ejerlejligheder i almindelig fri handel årligt siden 2006. Januar - november



*Foreløbige tal.

Kilde: www.statistikbanken.dk/ej13

Mere information: Se yderligere oplysninger om ejendomssalg i Statistikbanken på www.dst.dk/stattabel/263.

Oplysninger om ejendomssalg fordelt på kommuner og postnumre kan fås mod betaling i [Betalingsdatabanken](#). Se produktbeskrivelse på www.dst.dk/ejendomssalg. Tallene for en periode revideres i alt elleve gange.

Kilder og metoder: *Prisudviklingen* er beregnet ud fra forholdet mellem den officielle ejendomsvurdering og den faktiske købesum. Metoden er nærmere beskrevet i [statistikdokumentationen](#) og på [emnesiden](#).

Næste offentliggørelse: *Ejendomssalg december 2020* udkommer 26. februar 2021.

Henvendelse: Annette Nielsen, tlf. 39 17 34 38, att@dst.dk
Jakob Holmgaard, tlf. 39 17 31 24, jho@dst.dk